

Stadt Ulm

**ulm**

Haushaltsplan  
2020

Finanzplanung  
2019 - 2023

**Zuordnung der Produktgruppen zu den Budgets - Ergebnishaushalt**

Prod.gruppe	Bezeichnung	Budget	Abt.	Seite
1110-100	Gemeindeorgane	OB	OB	19
1110-200	Leitung Zentrale Steuerung	ZSD	ZSD	63
1110-500	Leitung Fachbereich Kultur	KU	KU	151
1110-600	Leitung Fachbereich Bildung und Soziales	BuS	BuS	195
1110-700	Leitung FB Stadtentwickl., Bau u. Umwelt	StBU	StBU	315
1111-110	Geschäftsstelle des Gemeinderats	OB	OB	21
11X0-130	Öffentlichkeitsarbeit / Digitale Agenda	OB	Z	25
11XX-160	Liegenschaften / allgem. Grundvermögen	OB	LI	29
11XX-240	EDV-Steuerung (1112) / EDV-Service (1120)	ZSD	ZSD/T	75
1112-210	Finanzen und Beteiligungen	ZSD	ZSD/F	64
1112-2XX	Steuerungsunterstützung u. Organisation	ZSD	ZSD/P	69
1113-120	Rechnungsprüfung	OB	OB	23
1114-110	Frauenbüro	OB	OB	22
1114-130	Europabüro / Internationale Stadt	OB	Z	24
1114-140	Gesamtpersonalrat	OB	OB	27
1114-670	Kontaktstelle Migration	BuS	SO	228
1120-250	Fernsprechzentrale	ZSD	ZSD/D	77
1121-220	Personalmanagement	ZSD	ZSD/P	70
1121-221	Personalservice	ZSD	ZSD/P	72
1121-222	Freiwillige soziale Leistungen	ZSD	ZSD/P	74
1121-250	Arbeitsschutz, -medizin	ZSD	ZSD/D	78
1122-210	Stadtkasse	ZSD	ZSD/F	66
1123-260	Rechtsstelle	ZSD	ZSD/R	86
1124-710	Verwaltung GM	StBU	GM	316
1124-71X	Gebäude GM	StBU	GM	318
1125-750	Baubetriebshof	StBU	VG	341
1126-250	ZSD/D Verwaltung	ZSD	ZSD/D	79
1126-251	Botenmeisterei	ZSD	ZSD/D	80
1126-252	Hausdruckerei	ZSD	ZSD/D	81
1126-253	Beschaffung	ZSD	ZSD/D	82
1210-440	Statistik, Wahlen	BD	BD	125
1220-410	Sicherheit, Ordnung, Gewerbe	BD	BD	117
1221-420	Verkehr und Bußgeld	BD	BD	119
1221-440	Zulassungsstelle	BD	BD	126
1222-150	Ortsverwaltungen	OB	OB	28
1222-430	Melde-, Ausländerwesen, Dienstl.zentren	BD	BD	121
1223-430	Standesamt	BD	BD	123
1225-430	Versicherungsamt und Ortsbehörde	BD	BD	124
1226-450	Veterinäramt	BD	BD	127
1260-720	Feuerschutz	StBU	FW	324
1280-720	Katastrophenschutz	StBU	FW	327
2110-610	Allgemeinbildende Schulen	BuS	BS	196
211001-610	Grund- u.Werkreal-/Gemeinschaftsschule	BuS	BS	198
211004-610	Real-/Gemeinschaftsschule	BuS	BS	201
211006-610	Gymnasien	BuS	BS	203
2120-610	So.päd. Bildungs-/Beratungsz./SchulKiGa	BuS	BS	205
2130-610	Berufliche Schulen	BuS	BS	208
214001-610	Schülerbeförderung	BuS	BS	211
2150-610	Sonst. schulische Aufgaben u. Einricht.	BuS	BS	212
2150-611	Kreismedienzentrum	BuS	BS	213
2150-612	Albert- und Berta-Eberhardt-Stiftung	BuS	BS	214
2520-510	Donauschwäb. Zentralmuseum	KU	KA	152
2520-520	Museum Ulm	KU	MU	155
2520-521	Kunsthalle Weishaupt	KU	MU	158
2520-610	Naturkundliches Bildungszentrum	BuS	BS	215
2521-53X	Archiv und Einstein-Dauerausstellung	KU	AR	160
2530-750	Tiergarten	StBU	VG	342
2610-540	Ulmer Theater	KU	TH	162
2630-550	Musikschule der Stadt Ulm	KU	MS	164
2710-610	VH / Familienbildungsstätte	BuS	BS	217
2720-560	Stadtbibliothek	KU	BI	166
2810-510	Sonstige Kulturpflege	KU	KA	153
2810-570	Stadthaus	KU	SH	168

Prod.gruppe	Bezeichnung	Budget	Abt.	Seite
3110-670	Soziale Hilfen	BuS	SO	230
3120-670	Eingliederungsleistungen	BuS	SO	232
313001-670	Hilfen für Flüchtlinge	BuS	SO	234
3140-67X	Flüchtlinge - Unterbringung/Betreuung	BuS	SO	236
314002-670	Alten- und Pflegeheim Wiblingen	BuS	SO	238
314005-670	Unterbring./Betreu. Wohn.lose/Aussiedler	BuS	SO	239
314009-670	Bürgerzentren - Gemeinwesenarbeit	BuS	SO	241
3150-670	Kriegsopferfürsorge	BuS	SO	243
3170-670	Betreuungsleistungen	BuS	SO	244
3180-160	Stiftung Dr. Eitel-Albrecht u. Irma v. Schad	OB	LI	32
3180-210	Sonstige unselbständige Stiftungen	ZSD	ZSD/F	67
3180-670	Sonstige soziale Hilfen und Leistungen	BuS	SO	245
3620-670	Kinder-u.Jugendarbeit/Jugendsozialarbeit	BuS	SO	246
362004-670	Einrichtungen der Jugendarbeit	BuS	SO	248
3630-670	Hilfen f.junge Menschen u. ihre Familien	BuS	SO	250
363005-670	Beistandschaft/Amtsvormundschaften	BuS	SO	252
3650-650	Städtische Kindertageseinrichtungen	BuS	KITA	224
3650-660	Kinderbetreuung Ulm	BuS	KiBU	226
3690-670	Unterhaltsvorschussleistungen	BuS	SO	254
4110-210	Krankenhäuser	ZSD	ZSD/F	68
4210-610	Förderung des Sports	BuS	BS	218
4240-250	Donaubad	ZSD	ZSD/D	84
4240-611	Westbad / Sonstige Hallenbäder	BuS	BS	219
4241-610	Donaustadion	BuS	BS	221
4241-611	Sporthallen,Sportplätze	BuS	BS	220
5110-740	Umwelt- und Stadtplanung	StBU	SUB	329
5111-750	Vermessung u. Bodenordnung	StBU	VG	344
5210-740	Bauordnung	StBU	SUB	331
5220-740	Wohnungswesen	StBU	SUB	333
5230-71X	Heimatgeschichtliche Bauten	StBU	GM	321
5340-900	Fernwärmeversorgung	AFM	AFM	435
5350-900	Kombin.Versorgungs-u.Verkehrsunternehmen	AFM	AFM	436
5410-750	Gemeindestraßen	StBU	VG	346
5420-750	Kreisstraßen	StBU	VG	350
5430-750	Landesstraßen	StBU	VG	351
5440-750	Bundesstraßen	StBU	VG	352
5450-750	Straßenreinigung	StBU	VG	353
5460-750	Parkteinrichtungen	StBU	VG	354
5470-750	Förderung d. öffentlichen Personennahverkehrs	StBU	VG	356
5490-710	Öffentliche Bedürfnisanstalten	StBU	GM	322
5510-160	Kleingartenwesen, Erholungseinricht.	OB	LI	33
5510-750	Grünanlagen, Naturschutz, Landschaftspflege	StBU	VG	358
5520-750	Wasserläufe, Wasserbau	StBU	VG	360
5530-760	Friedhofs- u. Bestattungswesen	StBU	FR	361
5530-761	Krematorium	StBU	FR	363
555X-160	Land- und Forstwirtschaft	OB	LI	34
5610-740	Umweltrecht	StBU	SUB	335
5610-741	Sanierung Altlasten	StBU	SUB	338
5620-740	Gewerbeaufsicht - Arbeitsschutz	StBU	SUB	339
5710-160	Wirtschaftsförderung	OB	LI	36
5730-160	Märkte	OB	LI	37
5730-711	Blockheizkraftwerke und PV-Anlagen	StBU	GM	323
5750-160	Städtische Hallen	OB	LI	38
5750-250	Fremdenverkehr	ZSD	ZSD/D	85
6110-900	Steuern, allg. Zuweisungen und Umlagen	AFM	AFM	437
6120-199	Allg. Finanzwirtschaft Bereich OB	OB	OB	39
6120-299	Allg. Finanzwirtschaft Bereich ZSD	ZSD	ZSD	87
6120-499	Allg. Finanzwirtschaft Bereich BD	BD	BD	129
6120-599	Allg. Finanzwirtschaft FB Kultur	KU	KU	170
6120-699	Allg. Finanzwirtschaft FB BuS	BuS	BuS	255
6120-799	Allg. Finanzwirtschaft FB StBU	StBU	StBU	364
6120-900	Sonst. allgemeine Finanzwirtschaft	AFM	AFM	440

Legende: OB = Oberbürgermeister, ZSD = Zentrale Steuerung, BD = Bürgerdienste, KU = Fachbereich Kultur, BuS = Fachbereich Bildung und Soziales, StBU = Fachbereich Stadtentwicklung, Bau und Umwelt, AFM = Allgemeine Finanzmittel

**Zuordnung der Produktgruppen zu den Budgets - Investitionshaushalt**

Prod.gruppe	Bezeichnung	Budget	Abt.	Seite
1110-100	Gemeindeorgane	OB	OB	45
1110-200	Leitung Zentrale Steuerung	ZSD	ZSD	93
1110-500	Leitung Fachbereich Kultur	KU	KU	-
1110-600	Leitung Fachbereich Bildung und Soziales	BuS	BuS	261
1110-700	Leitung FB Stadtentwickl., Bau u. Umwelt	StBU	StBU	371
1111-110	Geschäftsstelle des Gemeinderats	OB	OB	-
1112-210	Finanzen und Beteiligungen	ZSD	ZSD/F	94
1112-2XX	Steuerungsunterstützung u.Organisation	ZSD	ZSD/P	95
1113-120	Rechnungsprüfung	OB	OB	-
1114-130	Europabüro / Internationale Stadt	OB	Z	46
11X0-130	Öffentlichkeitsarbeit / Digitale Agenda	OB	Z	48
11XX-160	Liegenschaften / allgem. Grundvermögen	OB	LI	50
11XX-240	EDV-Steuerung (1112) / EDV-Service (1120)	ZSD	ZSD/T	98
1120-131	Zukunftsoffensive Ulm 2030	OB	Z	47
1120-250	Fernsprechzentrale	ZSD	ZSD/D	102
1121-220	Personalmanagement	ZSD	ZSD/P	96
1121-221	Personalservice	ZSD	ZSD/P	97
1121-250	Arbeitsschutz, - medizin	ZSD	ZSD/P	103
1122-210	Stadtkasse	ZSD	ZSD/F	-
1123-260	Rechtsstelle	ZSD	ZSD/R	109
1124-710	Verwaltung GM	StBU	GM	372
1124-71X	Gebäude GM	StBU	GM	373
1125-750	Baubetriebshof	StBU	GVG	390
1126-250	ZSD/D Verwaltung	ZSD	ZSD/D	104
1126-251	Botenmeisterei	ZSD	ZSD/D	105
1210-440	Statistik, Wahlen	BD	BD	140
1220-410	Sicherheit, Ordnung, Gewerbe	BD	BD	135
1221-420	Verkehr und Bußgeld	BD	BD	137
1221-440	Zulassungsstelle	BD	BD	-
1222-430	Melde-, Ausländerwesen, Dienstl.zentren	BD	BD	138
1222-150	Ortsverwaltungen	OB	OB	49
1223-430	Standesamt	BD	BD	139
1226-450	Veterinäramt	BD	BD	141
1260-720	Feuerschutz	StBU	FW	381
1280-720	Katastrophenschutz	StBU	FW	384
2110-610	Allgemeinbildende Schulen	BuS	BS	262
211001-610	Grund- u.Werkreal-/Gemeinschaftsschule	BuS	BS	263
211004-610	Real-/Gemeinschaftsschule	BuS	BS	266
211006-610	Gymnasien	BuS	BS	267
2120-610	So.päd. Bildungs-/Beratungsz./SchulKiGa	BuS	BS	271
2130-610	Berufliche Schulen	BuS	BS	273
2150-611	Kreismedienzentrum	BuS	BS	276
2520-510	Donauschwäbisches Zentralmuseum	KU	KA	175
2520-520	Museum Ulm	KU	MU	177
2520-521	Kunsthalle Weishaupt	KU	MU	178
2520-610	Naturkundliches Bildungszentrum	BuS	BS	277
2521-53X	Archiv und Einstein-Dauerausstellung	KU	AR	179

Prod.gruppe	Bezeichnung	Budget	Abt.	Seite
2530-750	Tiergarten	StBU	VG	391
2610-540	Ulmer Theater	KU	TH	180
2630-550	Musikschule der Stadt Ulm	KU	MS	182
2710-610	VH / Familienbildungsstätte	BuS	BS	278
2720-560	Stadtbibliothek	KU	BI	183
2810-510	Sonstige Kulturpflege	KU	KA	176
2810-570	Stadthaus	KU	SH	184
3110-670	Soziale Hilfen	BuS	SO	298
3140-620	Unterbringung Flüchtlinge u.Wohnungslose	BuS	ABI	286
3140-621	Bürgerzentren - Gemeinwesenarbeit	BuS	ABI	288
3140-67X	Flüchtlinge - Unterbringung/Betreuung	BuS	SO	299
314009-670	Bürgerzentren - Gemeinwesenarbeit	BuS	SO	300
3620-670	Kinder-u.Jugendarbeit/Jugendsozialarbeit	BuS	SO	301
362004-670	Einrichtungen der Jugendarbeit	BuS	SO	302
3630-670	Hilfen f. junge Menschen u. ihre Familien	BuS	SO	304
3650-640	Förd. v. Kindertageseinricht. und -pflege	BuS	FAM	289
3650-650	Städtische Kindertageseinrichtungen	BuS	KITA	290
3650-660	Kinderbetreuung Ulm	BuS	KiBU	294
4210-610	Förderung des Sports	BuS	BS	279
4240-250	Donaubad	ZSD	ZSD/D	106
4240-611	Westbad / Sonstige Hallenbäder	BuS	BS	282
4241-610	Donaustadion	BuS	BS	283
4241-611	Sporthallen,Sportplätze	BuS	BS	284
5110-740	Umwelt- und Stadtplanung	StBU	SUB	385
5111-750	Vermessung u. Bodenordnung	StBU	VG	392
5220-740	Wohnungswesen	StBU	SUB	388
5230-71X	Heimatgeschichtliche Bauten	StBU	GM	374
5410-750	Gemeindestraßen	StBU	VG	393
5410-751	Gemeindestraßen - Erschließung	StBU	VG	414
5410-752	Radwege	StBU	VG	415
5460-750	Parkeinrichtungen	StBU	VG	417
5470-750	Förderung d. öffentlichen Personennahverkehrs	StBU	VG	418
5510-160	Kleingartenwesen, Erholungseinricht.	OB	LI	52
5510-750	Grünanlagen, Naturschutz, Landsch.pflege	StBU	VG	421
incl. 5540*				
5510-751	Öffentliches Grün - Erschließung	StBU	VG	425
5520-750	Wasserläufe, Wasserbau	StBU	VG	426
5530-760	Friedhofs- u. Bestattungswesen	StBU	FR	428
5530-761	Krematorium	StBU	FR	429
555X-160	Land- und Forstwirtschaft	OB	LI	53
5610-740	Umweltrecht	StBU	SUB	389
5710-160	Wirtschaftsförderung	OB	LI	54
5730-160	Märkte	OB	LI	55
5730-711	Blockheizkraftwerk und PV-Anlagen	StBU	GM	378
5750-160	Städtische Hallen	OB	LI	56
5750-250	Fremdenverkehr	ZSD	ZSD/D	108
6120-900	Sonst. allgemeine Finanzwirtschaft	AFM	AFM	445

Legende: OB = Oberbürgermeister, ZSD = Zentrale Steuerung, BD = Bürgerdienste, KU = Fachbereich Kultur, BuS = Fachbereich Bildung und Soziales, StBU = Fachbereich Stadtentwicklung, Bau und Umwelt, AFM = Allgemeine Finanzmittel

**STADT ULM**

**Haushaltsplan**

**für das**

**Haushaltsjahr 2020**

**1. Einwohnerzahlen**

Einwohner

V o l k s z ä h l u n g am 17. Mai 1939 (ohne Soldaten)	68.585
V o l k s z ä h l u n g am 6. Juni 1962	92.701
V o l k s z ä h l u n g am 25. Mai 1970	92.943
Nach der Fortschreibung am 30. Juni 1986	100.446
V o l k s z ä h l u n g am 25. Mai 1987	103.494
Nach der Fortschreibung am 30. Juni 2011	123.037
Nach der Fortschreibung am 30. Juni 2012, Basis Zensus 09.05.2011	117.666
Nach der Fortschreibung am 30. Juni 2013, Basis Zensus 09.05.2011	118.331
Nach der Fortschreibung am 30. Juni 2014, Basis Zensus 09.05.2011	119.962
Nach der Fortschreibung am 30. Juni 2015, Basis Zensus 09.05.2011	121.500
Nach der Fortschreibung am 30. Juni 2016, Basis Zensus 09.05.2011	123.422
Nach der Fortschreibung am 30. Juni 2017, Basis Zensus 09.05.2011	124.653
Nach der Fortschreibung am 30. Juni 2018, Basis Zensus 09.05.2011	125.944
Nach der Fortschreibung am 30. Juni 2019, Basis Zensus 09.05.2011	126.428

**2. Fläche**

Fläche des Stadtgebiets	11.868 ha
-------------------------	-----------

**3. Steuerkraftsummen**

Haushaltsjahr 2018	259.940.596 €	
je Einwohner nach der Fortschreibung auf 30. Juni 2017		2.085,31 €
Haushaltsjahr 2019	254.849.572 €	
je Einwohner nach der Fortschreibung auf 30. Juni 2018		2.023,51 €
Haushaltsjahr 2020 (vorläufig)	258.696.009 €	
je Einwohner nach der Fortschreibung auf 30. Juni 2019		2.046,19 €



## INHALTSVERZEICHNIS

<b>Haushaltssatzung</b>	Seite	V
<b>Vorbericht</b>	Seite	VII
<b>Allgemeine Bemerkungen</b>	Seite	XLV
<b><u>Gesamthaushalt</u></b>	Seite	1
Gesamtergebnishaushalt	Seite	2
Gesamtfinanzhaushalt	Seite	3
Haushaltsquerschnitt Ergebnishaushalt	Seite	5
Haushaltsquerschnitt Finanzhaushalt	Seite	8
<b><u>Budgetpläne</u></b>	Seite	11
<b>Ergebnishaushalt</b>		
Bereich Oberbürgermeister	Seite	13
Bereich Zentrale Steuerung und Dienste	Seite	57
Bereich Bürgerdienste	Seite	111
Fachbereich Kultur	Seite	143
Fachbereich Bildung und Soziales	Seite	185
Fachbereich Stadtentwicklung, Bau und Umwelt	Seite	305
Allgemeine Finanzmittel	Seite	431
<b>Finanzhaushalt und Investitionsmaßnahmen</b>		
Bereich Oberbürgermeister	Seite	41
Bereich Zentrale Steuerung	Seite	89
Bereich Bürgerdienste	Seite	131
Fachbereich Kultur	Seite	171
Fachbereich Bildung und Soziales	Seite	257
Fachbereich Stadtentwicklung, Bau und Umwelt	Seite	365
Allgemeine Finanzmittel	Seite	441
<b><u>Stellenplan</u></b>	Seite	447

## **Anlagen**

Darstellung der voraussichtlichen Entwicklung der Liquidität	Anlage 1	Seite	462
Übersicht über den voraussichtlichen Stand der Schulden	Anlage 2	Seite	463
Übersicht über den voraussichtlichen Stand der Rücklagen	Anlage 3	Seite	464
Verzeichnis der Zuschüsse	Anlage 4	Seite	465
Bauunterhalt	Anlage 5	Seite	491
Übersicht über den voraussichtlichen Stand der Rückstellungen	Anlage 6	Seite	498
Übersicht über die Verpflichtungsermächtigungen	Anlage 7	Seite	499
Übersicht über die Entwicklung wesentlicher "Sparbücher"	Anlage 8	Seite	501
Kennzahlen zur Beurteilung der finanziellen Leistungsfähigkeit	Anlage 9	Seite	502
Verschiebung von Planraten 2019 in Folgejahre	Anlage 10	Seite	503

## **Finanzplanung 2019 - 2023**

		Seite	505
Erläuterungen		Seite	506
Finanzplanung		Seite	521
Investitionsprogramm für die Finanzplanung 2019 - 2023		Seite	525

## **Stichwortverzeichnis**

	Seite	657
--	-------	-----

## **Anmerkung**

Die Anlagen zum Haushaltsplan nach § 1 (3) Nr. 6 und 7 GemHVO (Eigenbetriebe und Beteiligungen) sind im Haushaltsplan nicht abgedruckt. Auf folgende Unterlagen wird hierzu verwiesen:

- Wirtschaftsplan Entsorgungsbetriebe Ulm (Gemeinderat 18.12.2019, GD 421/19)
- 24. Beteiligungsbericht (Gemeinderat 20.11.2019, GD 907/19)



# Haushaltssatzung der Stadt Ulm

## für das Haushaltsjahr 2020

Aufgrund von § 79 der Gemeindeordnung für Baden-Württemberg in der Fassung vom 24. Juli 2000 (GBl. S. 581, 698), zuletzt geändert durch Artikel I des Gesetzes zur Änderung gemeindehaushaltsrechtlicher Vorschriften vom 17. Dezember 2015 (GBl. 2016 S. 1) hat der Gemeinderat am 18. Dezember 2019 folgende Haushaltssatzung für das Haushaltsjahr 2020 beschlossen:

### § 1 Ergebnishaushalt und Finanzhaushalt

Der Haushaltsplan wird festgesetzt

1.	im <b>Ergebnishaushalt</b> mit folgenden Beträgen	
1.1	Gesamtbetrag der ordentlichen Erträge von	529.356.600 €
1.2	Gesamtbetrag der ordentlichen Aufwendungen von	-521.294.200 €
1.3	Veranschlagtes ordentlichen Ergebnis von	8.062.400 €
1.4	Gesamtbetrag der außerordentlichen Erträge von	0 €
1.5	Gesamtbetrag der außerordentlichen Aufwendungen von	0 €
1.6	Veranschlagtes Sonderergebnis von	0 €
1.7	<b>Veranschlagtes Gesamtergebnis</b> von	<b>8.062.400 €</b>
2.	im <b>Finanzhaushalt</b> mit folgenden Beträgen	
2.1	Gesamtbetrag der Einzahlungen aus laufender Verwaltungstätigkeit von	504.403.800 €
2.2	Gesamtbetrag der Auszahlungen aus laufender Verwaltungstätigkeit von	-473.489.500 €
2.3	Zahlungsmittelüberschuss des Ergebnishaushalts von	30.914.300 €
2.4	Gesamtbetrag der Einzahlungen aus Investitionstätigkeit von	37.476.000 €
2.5	Gesamtbetrag der Auszahlungen aus Investitionstätigkeit von	-123.065.400 €
2.6	Veranschlagter Finanzierungsmittelbedarf aus Investitionstätigkeit von	-85.589.400 €
2.7	<b>Veranschlagter Finanzierungsmittelüberschuss /-bedarf</b> von	<b>-54.675.100 €</b>
2.8	Gesamtbetrag der Einzahlungen aus Finanzierungstätigkeit von	18.000.000 €
2.9	Gesamtbetrag der Auszahlungen aus Finanzierungstätigkeit von	-8.000.000 €
2.10	<b>Veranschlagter Finanzierungsmittelüberschuss /-bedarf aus Finanzierungstätigkeit</b> von	<b>10.000.000 €</b>
2.11	<b>Veranschlagte Änderung des Finanzierungsmittelbestands, Saldo des Finanzhaushalts</b> von	<b>-44.675.100 €</b>

### § 2 Kreditermächtigung

Der Gesamtbetrag der vorgesehenen Kreditaufnahmen für Investitionen und Investitionsförderungsmaßnahmen (Kreditermächtigung) wird festgesetzt auf **17.000.000 €**

### **§ 3 Verpflichtungsermächtigungen**

Der Gesamtbetrag der vorgesehenen Ermächtigungen zum Eingehen von Verpflichtungen, die künftige Haushaltsjahre mit Auszahlungen für Investitionen und Investitionsförderungsmaßnahmen belasten (Verpflichtungsermächtigungen), wird festgesetzt auf

**47.092.500 €**

### **§ 4 Kassenkredite**

Der Höchstbetrag der Kassenkredite wird festgesetzt auf

**90.000.000 €**

### **§ 5 Steuersätze**

Die Steuersätze (Hebesätze) werden festgesetzt

1. für die Grundsteuer
  - a) für land- und forstwirtschaftliche Betriebe (Grundsteuer A) auf 325 v.H.,
  - b) für die Grundstücke (Grundsteuer B) auf 430 v.H.  
der Steuermessbeträge;
2. für die Gewerbesteuer auf 360 v.H.  
der Steuermessbeträge.

Ulm, 18. Dezember 2019

gez.

Gunter Czisch  
Oberbürgermeister

# Vorbericht

## Inhaltsverzeichnis:

- 1. Allgemeines**
  - 1.1 Lage der kommunalen Haushalte
    - a) In Deutschland
    - b) In Baden-Württemberg
  - 1.2 Prognose der Steuereinnahmen
  - 1.3 Die wirtschaftliche Situation in Ulm
  - 1.4 Finanzielle Rahmendaten des Haushalts 2020
    - 1.4.1 Finanzpolitische Ziele
    - 1.4.2 Ergebnishaushalt
      - a) Haushaltsausgleich
      - b) Allgemeine Finanzmittel
      - c) Nettoressourcenbedarfe der Fach-/Bereiche
    - 1.4.3 Überblick über den Finanzhaushalt
      - a) Investitionen
      - b) Verschuldung
    - 1.4.4 Strukturelle Haushaltskonsolidierung
    - 1.4.5 Dauerhaftes Sanierungsprogramm
    - 1.4.6 Risiken im Haushaltsplan 2020
- 2. Erläuterungen zum Haushaltsplan 2020**
  - 2.1 Ergebnishaushalt
    - 2.1.1 Wesentliche Nettoressourcenbedarfe
      - a) Sozialhilfeaufwendungen
      - b) Hilfen für Flüchtlinge
      - c) Kinderbetreuung
      - d) Schulkindbetreuung
      - e) Instandsetzung und Unterhaltung Infrastruktur
    - 2.1.2 Erläuterung der einzelnen Ertragsarten
      - a) Steuern und ähnliche Abgaben
      - b) Zuweisungen und Zuwendungen, Umlagen
      - c) Aufgelöste Investitionszuwendungen und -beiträge
      - d) Sonstige Transfererträge
      - e) Entgelte für öffentliche Leistungen und Einrichtungen
      - f) Sonstige Privatrechtliche Leistungsentgelte
      - g) Kostenerstattungen und Kostenumlagen
      - h) Zinsen und ähnliche Erträge
      - i) Aktivierte Eigenleistungen und Bestandveränderungen
      - j) Sonstige ordentliche Erträge

- 2.1.3 Erläuterung der einzelnen Aufwandsarten
  - a) Personal- und Versorgungsaufwendungen
  - b) Aufwendungen für Sach- und Dienstleistungen
  - c) Abschreibungen
  - d) Zinsen und ähnliche Aufwendungen
  - e) Transferaufwendungen
  - f) Sonstige ordentliche Aufwendungen
- 2.1.4 Fach-/Bereichshaushalte
- 2.2 Finanzhaushalt
  - 2.2.1 Ein- und Auszahlungen des Ergebnishaushalts
  - 2.2.2 Einzahlungen aus Investitionstätigkeit
  - 2.2.3 Auszahlungen aus Investitionstätigkeit
  - 2.2.4 Finanzierungstätigkeit
    - a) Entwicklung der wesentlichen "Sparbücher"
    - b) Entwicklung der Schulden aus Krediten

### **3. Fazit**

# 1. ALLGEMEINES

## 1.1 Lage der kommunalen Haushalte

### a) in Deutschland

(Quelle: Heft 114: Stadtfinanzen 2019 - Schlaglichter des Deutschen Städtetags vom 28.10.2019)

Die Kommunen konnten im vergangenen Jahr 2018 einen Finanzierungsüberschuss in Höhe von 8,7 Milliarden Euro erzielen. Dies ist erfreulich, in Anbetracht des wirtschaftlichen Umfeldes aber auch angemessen. Krisenfest und aus sich heraus tragfähig sind die Kommunalfinanzen jedoch noch lange nicht. Die jüngsten Ergebnisse des KfW-Panels, durchgeführt vom Deutschen Institut für Urbanistik (Difu) bestätigen, dass weiterhin ein hoher Investitionsstau mit einem Volumen von rd. 140 Milliarden Euro besteht, der dringend abgebaut werden muss.

Für das Jahr 2019 rechnen die kommunalen Spitzenverbände mit einem Überschuss von 5,6 Milliarden Euro. Bei einem auch in den kommenden Jahren weiterhin positiven wirtschaftlichen Umfeld wird ein Rückgang des Finanzierungssaldos um durchschnittlich 2 Milliarden Euro jährlich erwartet, zugleich steigen die Investitionen. Die Hoffnung auf steigende Investitionen zeigt, wie wichtig es ist, dass eine gute Finanzausstattung zur Regel wird. Schuldenabbau und Investitionen müssen Vorrang haben gegenüber neuen dauerhaften Aufgaben, die Bund und Länder ohne ausreichende Finanzierung den Kommunen aufbürden. Das Risiko, dass ein scharfer wirtschaftlicher Abschwung jederzeit und ohne lange Vorwarnung eintreten kann, darf nicht verdrängt werden.

Auf der Einnahmenseite sind insbesondere die Steuereinnahmen der Grund für die weiterhin erwarteten Überschüsse. Der Wegfall der erhöhten Gewerbesteuerumlagen, mit denen die Gemeinden an den Kosten der Deutschen Einheit beteiligt werden, führt zu einem überdurchschnittlichen Einnahmensenkung im Jahr 2020. Die Entwicklung bei den Zuweisungen ist eine Folge der guten Einnahmesituation der Länder.

Die Steigerungsraten der Sozialausgaben sind nach wie vor größer als die Wachstumsraten der Einnahmen. Während auf dem Arbeitsmarkt keine zusätzlichen Entlastungen bei den Sozialausgaben zu erwarten sind, stellen Mietsteigerungen für die Unterkunftskosten sowie ein möglicher wirtschaftlicher Abschwung mit entsprechenden Auswirkungen auf den Arbeitsmarkt große Ausgabenrisiken dar.

Angesichts der Vielzahl von wirtschaftlichen und politischen Risiken für die Prognose raten die kommunalen Spitzenverbände den Kommunen weiterhin zu einer strengen Haushaltsdisziplin.

### b) in Baden-Württemberg

(Quelle: Gemeindefinanzbericht 2019, BWGZ 2019,736 ff.)

Es wird erwartet, dass der Finanzierungssaldo baden-württembergischer Kommunen im Jahr 2019 in der Summe auf 1,4 Milliarden € zurückgeht und damit um ca. 731 Mio. € unter dem Vorjahresniveau bleiben dürfte. Daran anknüpfend wird bei einem sich abschwächenden Steuerwachstum, aber kontinuierlichen Steigerungen der laufenden Ausgaben der Zahlungsmittelüberschuss aus laufender Rechnung weiter zurückgehen. Bei einer Fortsetzung der Investitionen auf hohem Niveau wird sich der Negativsaldo der Kapitalrechnung weiter vergrößern und der Finanzierungssaldo 2020 unter dem des laufenden Jahres 2019 bleiben. Für die Gesamtheit der Kommunen ist festzustellen, dass sie hierzu auf Liquidität aus Vorjahren mit guten Steuereinnahmen zurückgreifen können. Jedoch sind die Liquiditätsreserven bundes- und landesweit unter den Kommunen höchst unterschiedlich verteilt, sodass für eine zunehmende Zahl an Kommunen auch in Baden-Württemberg der Haushaltsausgleich schwieriger werden wird.

Zur Sicherung der kommunalen Handlungsfähigkeit bleibt eine angemessene Finanzausstattung der Kommunen für die Erledigung der ihr übertragenen Aufgaben daher ein vorrangiges finanzpolitisches Ziel. Dem entgegen steht, dass die Landesregierung schon zum zweiten Mal in dieser Legislaturperiode einen Haushalt in den Landtag von Baden-Württemberg einbringt, ohne zuvor im Rahmen der Gemeinsamen Finanzkommission eine Verständigung mit den Kommunen gelungen wäre. Die Interessen der Kommunen bleiben damit beim Entwurf des Staatshaushaltsplans an entscheidenden Stellen unberücksichtigt. Wesentliche Forderungen der kommunalen Landesverbände, insbesondere zum Ausgleich der gesetzlich veranlassten Aufwendungen für Menschen mit Behinderungen und für nicht anerkannte Flüchtlinge, zur Finanzierung der Kosten der Integrationsarbeit sind im Entwurf zum Doppelhaushalt 2020/21 des Landes nicht berücksichtigt. Die mangelnde Einigung zwischen Land und kommunalen Landesverbänden in der Gemeinsamen Finanzkommission stellt damit ein ernstzunehmendes finanzielles Risiko für die kommunalen Haushalte dar.



## 1.2 Prognose der Steuereinnahmen

(Quelle: Pressemitteilung des Bundesministeriums der Finanzen vom 13.05.2019 zu den Ergebnissen der 155. Sitzung des Arbeitskreises "Steuerschätzungen" vom 07. - 09. Mai 2019 in Kiel sowie Mitteilung des Deutschen Städtetags vom 30.10.2019 über die Ergebnisse der Herbst-Steuerschätzung 2019)

Mit der **Mai -Steuerschätzung 2019**, die diesem Haushaltsplan zu Grunde liegt, schätzt der **Arbeitskreis Steuerschätzungen** die Steuereinnahmen für die Jahre 2019 bis 2023. Als Ausdruck der insgesamt guten wirtschaftlichen Lage in Deutschland können alle staatlichen Ebenen bis zum Jahr 2023 mit steigenden Steuereinnahmen rechnen. Ein robuster Arbeitsmarkt mit deutlichen Lohn- und Gehaltzuwächsen prägen die aktuelle wirtschaftliche Situation. Allerdings wurden gegenüber der Herbst-Steuerschätzung 2018 die Erwartungen über das Ausmaß der steigenden Steuereinnahmen von Bund, Länder und Gemeinden verringert.

Der Mai-Steuerschätzung 2019 wurden die gesamtwirtschaftlichen Eckwerte der Frühjahrsprojektion 2019 der Bundesregierung zugrunde gelegt. Die Bundesregierung erwartet hiernach für das Jahr 2019 einen Anstieg des Bruttoinlandsprodukts um real + 0,5 % und für das Jahr 2020 von +1,5 %.

In der aktuellen Herbst-Prognose, die der Steuerschätzung von Ende Oktober 2019 zu Grunde liegt, wurden die Erwartungen für die wirtschaftliche Entwicklung im Vergleich zu früheren Prognosen nochmals nach unten korrigiert. Mittlerweile geht die Bundesregierung für das Jahr 2019 von einem Realwachstum des BIP von 0,5 % aus, für das Jahr 2020 wird ein preisbereinigtes Wachstum von 1,0 % erwartet. Seit dem Herbst 2018 haben sich die Einschätzungen für das Jahr 2019 und 2020 kontinuierlich verschlechtert.

Auffällig und für die Einschätzung der Gewerbesteuerentwicklung von zentraler Bedeutung ist der unterschiedliche konjunkturelle Verlauf zwischen dem Dienstleistungssektor sowie dem verarbeitenden Gewerbe. Bezogen auf den Industriesektor könnte der Begriff der Rezession angemessen sein. Innerhalb der Prognose sind Chancen und Risiken wie auch in den Vorjahren nicht gleich verteilt: Chancen auf eine bessere Entwicklung als prognostiziert sind kaum zu erkennen, deutliche Risiken bestehen allerdings beim internationalen Umfeld: Bezüglich der Handelspolitik unterstellt die Projektion eine Fortschreibung der bestehenden tarifären und nichttarifären Handelshemmnisse sowie der bereits jetzt spürbaren Folgen der handelspolitischen Verunsicherung. Es ist nicht absehbar, dass sich die diesbezügliche Situation deutlich zum Besseren wendet; allerdings ist umgekehrt durchaus eine Verschärfung der Handelskonflikte denkbar. Auch geht die Projektion der Bundesregierung weiterhin von einem geregelt ablaufenden Brexit aus, der keine besonderen Wirkungen auf die Entwicklung in Deutschland haben wird.

Verglichen mit der Steuerschätzung vom Herbst 2018 werden die Steuereinnahmen im Jahr 2019 insgesamt (Bund, Länder und Gemeinden) um 10,9 Mrd. Euro niedriger ausfallen. Die Einnahmeerwartungen der Gemeinden reduzieren sich hierbei um 0,6 Mrd. Euro. Auch in den Jahren 2020 bis 2023 wird das Steueraufkommen insgesamt betrachtet unter dem Schätzergebnis vom Herbst 2018 liegen. Für diesen Zeitraum hat der Arbeitskreis "Steuerschätzungen" seine Prognose um -113,4 Mrd. Euro (2020: -23,2 Mrd. Euro, 2021: -28,2 Mrd. Euro, 2022: -29,7 Mrd. Euro, 2023: -32,3 Mrd. Euro) nach unten angepasst. Für 2023 wird insgesamt ein Steueraufkommen von 908,4 Mrd. Euro erwartet.

Für die Gemeinden ergibt sich auf Grundlage der Steuerschätzung von Mai 2019 folgende Prognose:  
2020: 118,3 Mrd. € bzw. -5,3 Mrd. € gegenüber Vorjahr,  
2021: 122,8 Mrd. € bzw. -5,6 Mrd. € gegenüber Vorjahr,  
2022: 127 Mrd. € bzw. -5,8 Mrd. € gegenüber Vorjahr,  
2023: 131,4 Mrd. € bzw. -6,1 Mrd. € gegenüber Vorjahr.  
Es bleibt abzuwarten und zu hoffen, dass diese Prognose auch tatsächlich eintreffen wird.

Nach der aktuellen Herbst-Steuerschätzung von Ende Oktober 2019 wird das Steueraufkommen in den Jahren 2020 bis 2024 insgesamt betrachtet leicht unter dem Schätzergebnis vom Mai 2019 liegen. Für die Gemeinden ergeben sich in den Jahren 2020 bis 2023 jeweils Verschlechterungen des kommunalen Steueraufkommens von 0,9 bis 1,0 Mrd. € pro Jahr.

## 1.3 Die wirtschaftliche Situation in Ulm

(Quelle: IHK-Konjunkturbericht zum Herbst vom 24.10.2019)

Nach dem **Konjunkturbericht der IHK Ulm zum Herbst 2019** verliert die regionale Wirtschaft an Fahrt. Handelskonflikte, Brexit und weitere politische Unsicherheiten macht der regionalen Wirtschaft zu schaffen. Die Stimmung gibt im Herbst dieses Jahres daher weiter nach.

In der Folge gibt der IHK-Konjunkturklimaindex, ein gemeinsames Maß für die Lageurteile und Erwartungen, um zehn Punkte nach und steht nun bei 115 Zählern. Bereits im Frühjahr war ein ähnlicher Rückgang zu verzeichnen. Dennoch liegt der Wert noch über dem langfristigen Durchschnitt.

Das beim IHK-Konjunkturklimaindex gezeichnete Bild findet sich auch bei zahlreichen Einzelindikatoren wider. So gibt der Indikator für die aktuelle Geschäftslage vor dem Hintergrund etwas schwächerer Umsatzzahlen erneut nach (minus sieben Punkte). Schlecht geht es aber auch im Herbst lediglich neun Prozent der Unternehmen. Gut die Hälfte vermeldet hingegen eine gute Geschäftslage, weitere 41 Prozent zumindest eine befriedigende. Hinzu kommt eine nach wie vor ordentliche Ertragsituation

Bei den Geschäftserwartungen hinterlassen die Entwicklungen der letzten Monate hingegen deutlichere Spuren. Der Ausblick ist spürbar eingetrübt und dreht sogar in den negativen Bereich. Bestärkt wird diese Zurückhaltung dabei durch eine negative Tendenz beim Auftragseingang. Zudem sind die Exporterwartungen in allen Weltregionen rückläufig.

Insofern verwundert es nicht, dass in einer Abschwächung der Inlandsnachfrage derzeit das Risiko Nummer 1 für die weitere Entwicklung gesehen wird. Denn die Binnenwirtschaft erweist sich im Herbst 2019 einmal mehr als stützendes Element.

Laut IHK werden die Unternehmen bei ihren Beschäftigungsplänen vorsichtiger. Gut drei von vier Unternehmen wollen dennoch das gegenwärtige Beschäftigungsniveau mindestens halten. Bei einer September–Arbeitslosenquote von 2,5 Prozent und immer noch fast 5.500 gemeldeten sozialversicherungspflichtigen Stellen bei der Arbeitsagentur Ulm (Agenturbezirk Ulm) befindet sich der regionale Arbeitsmarkt weiterhin in guter Verfassung.

Weitere Impulse kommen von der investiven Seite. Denn 45 Prozent der Betriebe planen ihr gegenwärtig ordentliches Investitionsniveau zu halten. Rund ein Viertel beabsichtigt sogar höhere Ausgaben für Inlandsinvestitionen. Hierbei verlieren Investitionen zum Zwecke der Rationalisierung an Bedeutung. Innovationsvorhaben werden hingegen verstärkt forciert.

Die exportorientierte Industrie bekommt den weltwirtschaftlichen Gegenwind in besonderem Maße zu spüren. Dies ist an merklich reduzierten Lageeinschätzungen ablesbar. Zu beachten ist dabei, dass diesem Rückgang ein sehr hohes Ausgangsniveau zugrunde lag. Die Mehrheit der produzierenden Unternehmen ist auch jetzt noch mit der Geschäftslage zufrieden.

Im Großhandel schaltet der Konjunkturmotor einen Gang zurück. Die Einschätzungen zur aktuellen Geschäftslage geben spürbar nach. Dies ist vor allem auf eine Verlagerung von guten zu befriedigenden Lageurteilen zurückzuführen. Beim Ausblick sind die Großhändler insgesamt vorsichtiger. Auch Investitions- und Personalpläne fallen moderater aus.

Im Einzelhandel laufen die Geschäfte trotz guter Rahmenbedingungen für den Konsum weniger gut als im Großhandel. Hier machen sich Konsumverlagerungen in andere Bereiche bemerkbar. Anbieter von Saisonware (z.B. Mode, Schuhe, Sport) bekommen zudem den Druck aus dem Internet zu spüren. Ein Drittel der Einzelhändler melden eine gute Geschäftslage. Weitere 53 Prozent bezeichnen diese zumindest als befriedigend. Beim Blick nach vorne rechnet ein Großteil der Einzelhändler mit einer Entwicklung der Geschäfte auf dem gegenwärtigen Niveau.

Die Dienstleister stehen im Herbst weiterhin gut da. Zwar werden auch hier die Wachstumsimpulse kleiner, schlecht läuft es deswegen aber noch lange nicht. Jedes zweite Serviceunternehmen ist mit seiner Geschäftslage zufrieden. Dies macht sich auch in einer soliden Ertragslage bemerkbar. Die zahlreichen Unsicherheitsfaktoren lassen die Dienstleister dennoch mit weniger Zuversicht in die Zukunft blicken.

Für den **Jobcenterbezirk Ulm, Universitätsstadt** stellt sich die Erwerbssituation folgendermaßen dar: Insgesamt waren im September 2019 in der Stadt 2.477 Menschen arbeitslos gemeldet. Damit nahm die Zahl der Arbeitslosen gegenüber dem September 2018 um 84 Menschen zu. Die Arbeitslosenquote für den Stadtbezirk Ulm lag im September 2019 bei 3,5 % (September 2018: 3,4 %). Gleichzeitig waren im September 2019 1.716 freie Arbeitsstellen gemeldet

## 1.4 Finanzielle Rahmendaten des Haushalts 2020

Grundsätzlich:

Die Werte der Haushaltsplanung 2020 basieren auf der Mai-Steuerschätzung 2019, den Orientierungsdaten des Landes für 2020 vom 17.10.2019 (Haushaltserlass 2020) und den Prognosen der Fachbereiche und der Finanzverwaltung.

In Anlage 9 zum Haushaltsplan sind wesentliche Kennzahlen zur Beurteilung der finanziellen Leistungsfähigkeit dargestellt.

### 1.4.1 Finanzpolitische Ziele

Der Haushaltsplan der Stadt Ulm basiert auf dem Ressourcenverbrauchskonzept. Das Wichtigste ist dabei, dass der laufende Haushalt (Ergebnishaushalt) auch den Werteverzehr (Abschreibungen) des städtischen Vermögens erwirtschaften muss. Hierdurch wird dargestellt, ob die Kommunen tatsächlich in der Lage sind, die dauerhafte Erhaltung und Refinanzierung ihres Vermögens zu erreichen. Schafft es die Kommune, den Ergebnishaushalt auszugleichen, also die laufenden Aufwendungen inkl. der Abschreibungen und Rückstellungen durch laufende Erträge zu decken und gelingt es regelmäßig, ausreichend Liquidität zur Sicherstellung der Finanzierung aller veranschlagten Auszahlungen zur Verfügung zu stellen, so entspricht der Haushalt den gesetzlichen Vorgaben des Neuen Kommunalen Haushaltsrechts (NKHR).

Die Transparenz und Vollständigkeit des Ressourcenverbrauchs macht deutlich, dass **Großinvestitionen erhebliche Auswirkungen auf den Ausgleich des Ergebnishaushaltes** haben. Die Abschreibungen und sonstigen Folgekosten solcher Investitionen wirken sich direkt auf den Ergebnishaushalt aus. Das Gleiche gilt für **Rückstellungen**, die für unterlassene Instandhaltungen insbesondere im Gebäude- und Straßenunterhalt oder für die Beseitigung von Altlasten zu bilden sind. Auch diese belasten den Ausgleich des Ergebnishaushaltes bereits in den Jahren, in denen sie festgestellt werden.

Der Haushaltsplan 2020 steht daher unter folgenden finanzpolitischen Strategiezielen:

- **mittel- und langfristig - auch unter Berücksichtigung der künftigen Belastungen aus bereits laufenden, notwendigen und geplanten Großinvestitionen - den Ergebnishaushalt auszugleichen**
- **für die Sanierung und Instandhaltung des Vermögens kontinuierlich genügend Mittel bereit zu halten**
- **aus dem Ergebnishaushalt dauerhaft einen ausreichenden Zahlungsmittelüberschuss als Deckungsbeitrag für den Finanzaushalt zu erwirtschaften. Der erwirtschaftete Zahlungsmittelüberschuss muss mindestens die veranschlagten Tilgungsleistungen (ohne Umschuldungen und Sondertilgungen) abdecken (Mindestzahlungsmittelüberschuss) und darüber hinaus zur Finanzierung des Mittelbedarfs aus Investitionstätigkeit abzüglich geplanter Entnahmen aus zweckgebundenen Sparbüchern (Nettoinvestitionsfinanzierungsmittelbedarf) ausreichen**
- **mittel- und langfristig keine neuen Schulden aufzunehmen**

Nur so gelingt eine nachhaltige Haushaltspolitik, ohne auf Kosten künftiger Generationen zu leben.

Um diese finanzpolitischen Ziele zu erreichen, sind folgende Rahmenbedingungen notwendig:

- **stabiles Wirtschaftswachstum bei niedriger Arbeitslosigkeit**
- **Begrenzung des Anstiegs der Belastungen aus sozialen Leistungen**
- **volle Umsetzung des Konnexitätsprinzips bei neuen Aufgaben/ Standards und Rechtsansprüchen durch Bund und Land**
- **Anpassung der Tarifsteigerung bei den Personalaufwendungen an die Leistungsfähigkeit der öffentlichen Haushalte**
- **Begrenzung oder gar Rückführung der finanziellen Belastungen durch Bund und Land**
- **Erhalt der Ertragskraft und des Querverbands zur Finanzierung des ÖPNV/ SPNV bei den Stadtwerken**
- **eine langfristige Investitionsstrategie, die das Investitionsvolumen auf ein verlässliches, kontinuierliches Niveau festlegt, das sowohl finanziell und personell als auch in Bezug auf die Verträglichkeit in der Stadt gestemmt werden kann und dessen Folgelasten den Ausgleich des Ergebnishaushalts langfristig nicht gefährden**

- **Dauerhafte Gewährleistung der Bereitstellung ausreichender liquider Mittel (siehe hierzu Liquiditätsentwicklung (siehe unten) und damit die Anforderung an die Liquidität)**

#### 1.4.2 Überblick über den Ergebnishaushalt

<b>Für 2020 ist ein Überschuss von rund 8,1 Mio. € geplant</b>
--

##### a) Haushaltsausgleich

Der Haushalt ist **im Sinne des NKHR ausgeglichen, wenn** die ordentlichen Erträge mindestens so hoch sind wie die ordentlichen Aufwendungen. Im Ergebnis 2018 wurde dies erreicht und ein Überschuss von rd. 18,7 Mio. € erwirtschaftet. Die Planung 2019 weist ebenfalls einen Überschuss von rd. 18 Mio. € aus.

Gemäß dem jetzt **vorliegenden Haushalt 2020 schafft Ulm den Haushaltsausgleich** und erwirtschaftet **im Ergebnishaushalt einen Überschuss von rund 8,1 Mio. €**. Das heißt, die Anforderungen des NKHR werden im Haushalt 2020 erfüllt. **Für 2020 liegt ein gesetzmäßiger Haushalt vor.**

#### **Liquiditätsentwicklung**

<b>Veranschlagtes Gesamtergebnis im Ergebnishaushalt</b>	<b>8.062.400 €</b>
<i>Bereinigung:</i>	
<i>(nicht zahlungsrelevante Vorgänge, die keine Änderung der Liquidität erzeugen)</i>	
- Aktivierte Eigenleistungen und Bestandsveränderungen	-1.667.000 €
- Auflösung von Erschließungs- und Kostenerstattungsbeiträgen und Investitionszuschüssen	-8.285.800 €
- Abschreibungen	47.804.700 €
- Auflösung Rückstellung FAG-Belastungen	-15.000.000.€
<b>Zahlungsmittelüberschuss des Ergebnishaushalts</b>	<b>30.914.300 €</b>

Der Zahlungsmittelüberschuss des Ergebnishaushalts zeigt die Höhe der durch die laufende Verwaltungstätigkeit erwirtschafteten finanziellen bzw. liquiden Mittel. Diese Mittel sind grundsätzlich zur Vorhaltung der notwendigen Liquidität, zur Tilgung von Krediten und zur Finanzierung von Investitionen notwendig. Aus diesem Grund sind für den Zahlungsmittelüberschuss folgende Strategieziele, die der Gemeinderat am 14.11.2018 (GD 950/18) beschlossen hat, relevant:

- Aus dem Ergebnishaushalt muss dauerhaft mindestens ein Zahlungsmittelüberschuss zur Finanzierung der im Haushaltsplan veranschlagten Tilgungsleistungen ohne Umschuldung und Sondertilgung erwirtschaftet werden (Mindestzahlungsmittelüberschuss).
- Aus dem Ergebnishaushalt muss darüber hinaus dauerhaft, zusätzlich zum Mindestzahlungsmittelüberschuss, ein Zahlungsmittelüberschuss in Höhe des Finanzierungsmittelbedarfs aus Investitionstätigkeit abzüglich geplanter Entnahmen aus zweckgebundenen Sparbüchern erwirtschaftet werden (Nettoinvestitionsfinanzierungsmittel), damit das Investitionsprogramm dauerhaft realisiert werden kann.

Die Liquidität entwickelt sich im Jahr 2020 folgendermaßen:

Jahr		2020
Nr.		Mio. €
1	<b>Liquidität zu Jahresbeginn</b>	<b>92,6</b>
2	<b>Zahlungsmittelüberschuss des Ergebnishaushalts am Jahresende</b>	<b>30,9</b>
3	<b>Mindestzahlungsmittelüberschuss</b> (Nr. 4 - Nr. 5)	<b>7,0</b>
4	ordentliche Tilgung	7,0
5	./.. Umschuldung und Sondertilgung	0,0
6	<b>Nettoinvestitionsfinanzierungsmittel</b> (Nr. 7 + Nr. 8)	<b>78,1</b>
7	Zahlungsmittelbedarf aus Investitionstätigkeit	85,6
8	Entnahmen aus zweckgebundenen Sparbüchern <sup>1)</sup> (= Abbau Liquidität)	-7,5
9	<b>Einzahlungen aus der Aufnahme von Krediten</b>	<b>17,0</b>
10	<b>Soll-Zahlungsmittelüberschuss</b> = Zahlungsmittelbedarf für Investitionen zuzüglich ordentliche Tilgung abzüglich Kreditaufnahmen (Nr.3 + Nr.6 - Nr.9)	<b>68,1</b>
11	<b>Abweichung Zahlungsmittelüberschuss</b> (Nr.2 - Nr.10) ("-" = Abbau Liquidität)	<b>-37,2</b>
12	<b>Liquiditätsabfluss</b> (Nr.8+ Nr.11) ("-" = Abbau Liquidität)	<b>-44,7</b>
13	<b>Liquidität zum Jahresende</b> (Nr.1 + Nr.12)	<b>47,9</b>
	<b>Mindestliquidität</b>	<b>8,9</b>

<sup>1)</sup> Sparbücher Sanierungs- und Modernisierungsfonds und Zukunftsoffensive Ulm 2030

Im Jahr 2020 wird die Liquidität von 92,6 Mio. € deutlich um 44,7 Mio. €, auf 47,9 Mio. € reduziert. Es ist eine zentrale Aufgabe, ausreichend Liquidität dauerhaft zur Verfügung zu stellen.

Die nach § 22 Abs. 2 GemHVO geforderte Mindestliquidität wird im Jahr 2020 erreicht.

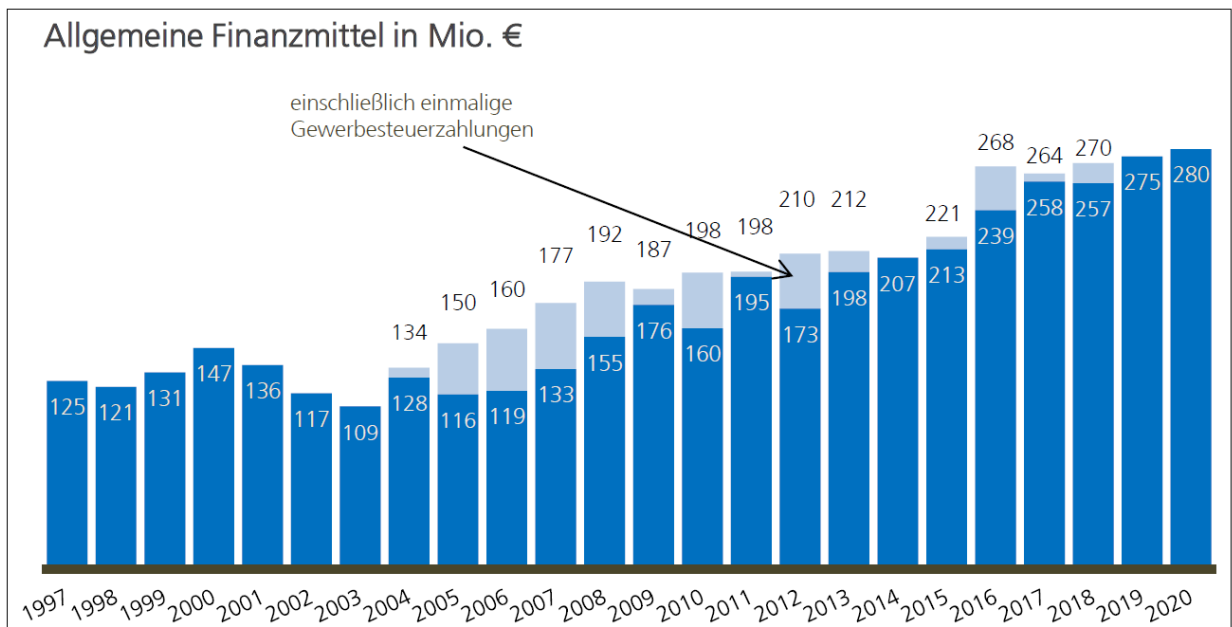
Dennoch macht der hohe Liquiditätsabfluss deutlich, dass in den kommenden Jahren deutlich schwindende Reserven vorhanden sind, um die weiterhin erheblich wachsenden Herausforderungen zu bewältigen:

- weiterer Ausbau des Bereichs Bildung, Betreuung und Erziehung in den Schulen, insbesondere im Hinblick auf die Ganztagesbetreuung, die Inklusion und die Verpflegung an Kindertageseinrichtungen und Schulen in der Trägerschaft der Stadt Ulm
- Steuerung des weiteren Ausbaus der Kinderbetreuung (Ausbauoffensiven II und III)
- Aufwendungen im Bereich Eingliederungshilfe und Altenhilfe sowie Bildung und Teilhabe
- die schwer vorhersehbare Entwicklung im Bereich der Hilfe für Flüchtlinge, insbesondere im Bereich der Anschlussunterbringung sowie der Integration
- deutlich steigende Folgekosten (insbesondere auch Personal-, Betriebs- und Bewirtschaftungskosten) aufgrund zunehmender Infrastruktur (Kindergärten, Schulen, Straßen, Kunstdepot, usw.)

Zudem ist auch in Ulm weiterhin ein nicht unerheblicher **Sanierungsstau in der Infrastruktur**, wie z. B. bei Schulgebäuden, den Brücken und den Straßen vorhanden. Der Abbau dieses Sanierungsstaus durch Investitionen in Form von Generalsanierungen führt zu zusätzlichen Abschreibungen, die den Ausgleich des Ergebnishaushaltes künftig nachhaltig erschweren.

b) Allgemeine Finanzmittel

Im Jahr 2020 stehen rd. **279,6 Mio. € Allgemeine Finanzmittel** zur Deckung der Fach-/ Bereichsbudgets (inkl. Vorabdotierter Sozial- und Jugendhilfe), des Gebäudeunterhalts sowie der ordentlichen Abschreibungen zur Verfügung. Gegenüber den Eckdaten für den Haushalt 2020 haben sich keine Änderungen ergeben. Hierbei wird von einer weiterhin stabilen Entwicklung der allgemeinen Wirtschaftslage ausgegangen. Insbesondere wird unterstellt, dass die Gewerbesteuererinnahmen in Ulm stabil bleiben und in Höhe von rd. 105 Mio. € fließen werden. Trotz der hohen Steuerkraft 2020, die sich aus dem Steueraufkommen im Jahr 2018 errechnet, ergibt sich im Vergleich zum Plan 2019 aufgrund der guten Wirtschaftslage und durch steigende Einwohnerzahlen im Jahr 2020 im Vergleich zum Planwert des Jahres 2019 nur ein geringfügiger Minderertrag aus dem Finanzausgleich. Diese Prognosen beruhen auf der Mai-Steuerschätzung 2019. Sie stehen allerdings unter dem Vorbehalt der weiteren wirtschaftlichen Entwicklung.



1997-2018 Rechnungsergebnisse 2019 Haushaltsplan 2020 Haushaltsplan

c) Nettoressourcenbedarfe der Fach-/Bereiche

Die Nettoressourcenbedarfe der Fach-/ Bereiche entwickeln sich in 2020 wie folgt:

<b>Budget 2019 (Haushaltsplan 2019)</b>	<b>256.655.700 €</b>
<b>Budgetentwicklung 2020:</b>	
- Einmalige Budgetbereinigungen in 2020 zum Ausgleich struktureller Bedarfslücken in den Fach-/Bereichsbudgets	<b>2.070.500 €</b>
<b>Vorabdotierte Positionen</b>	<b>3.918.500 €</b>
- Tarifsteigerung Personalaufwendungen	3.300.000 €
- Wiederkehrende Veranstaltungen, Großveranstaltungen, Wahlen und Mietspiegel	924.600 €
- Ordentliche Abschreibungen	186.600 €
- Zentraler Verwaltungsbedarf	695.800 €
- Indexierung Zuschüsse	212.200 €
- Beteiligungen und ÖPNV	-1.400.700 €
<b>Schwerpunktthemen</b>	<b>7.968.720 €</b>
- Fortschreibung Vorabdotierte Sozialhilfe	2.270.000 €
- Kosten Betreuung/Unterbringung von Flüchtlingen	1.588.470 €
- Kinderbetreuung Ulm	495.500 €
- Schulkindbetreuung	1.464.400 €
- Instandsetzung und Unterhaltung Infrastruktur	2.150.350 €
- <b>Sonstige Budgetfortschreibung 2020 (Fach-/Bereichsbudgets)</b>	<b>2.600.000 €</b>
- <b>Sonstige Änderungen</b> (insbesondere Reduzierung aktivierte Eigenleistungen 859 T€, Erhöhung Zuweisungen aus FAG 2.236 T€ sowie Mehraufwendungen für Einführung von Fachanwendungen)	-1.660.820 €
<b>Summe Budgetfortschreibungen 2020</b>	<b>14.896.900 €</b>
<b>Budget Haushaltsplan 2020</b>	<b>271.552.600 €</b>

**Fachbereichsbudgets 2020 mit rd. 272 Mio. € um rd. 6% höher als in 2019**

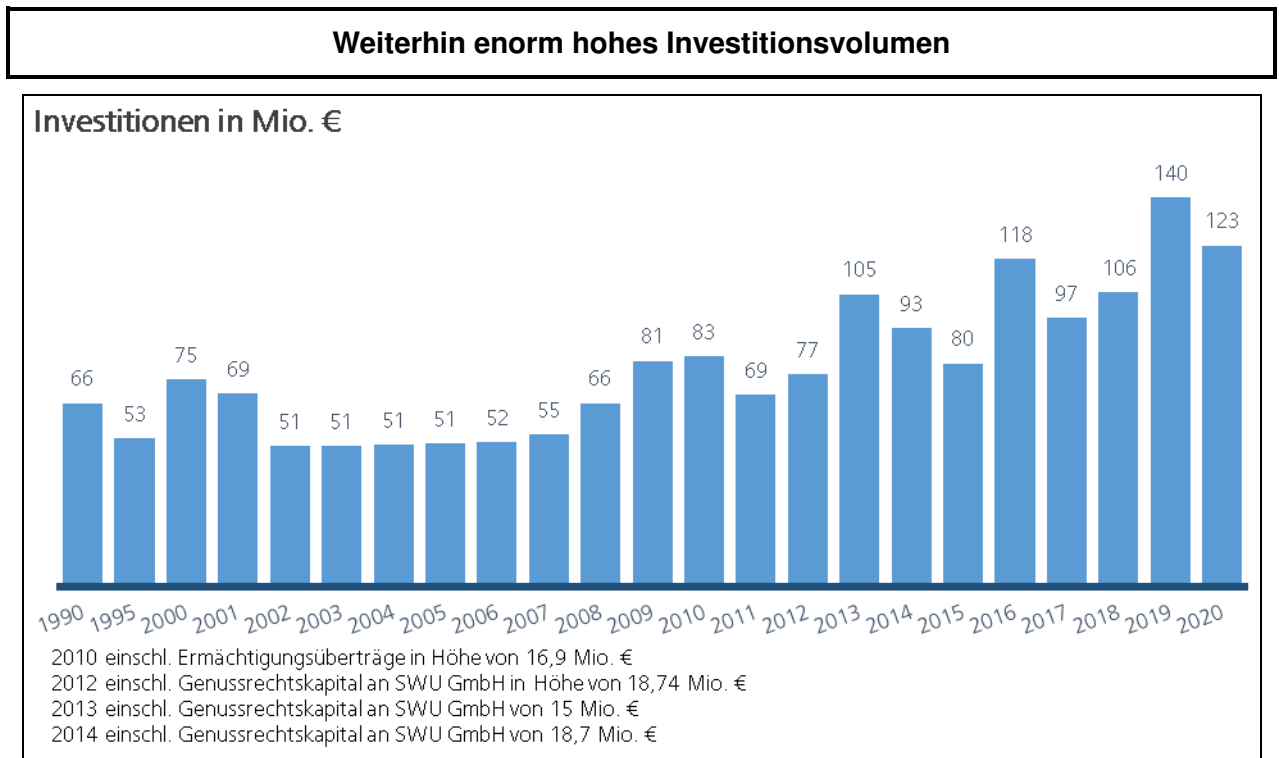
Fazit:

Während die Allgemeinen Finanzmittel im Haushaltsplan 2020 nur um rund 5 Mio. € (+ 1,8 %) gegenüber dem Planwert des Vorjahres ansteigen, entwickelt sich der Zuschussbedarf der Fachbereichsbudgets um rund 15 Mio. € (+ 6 %). Der ausgabengetriebene Zuschussbedarf wächst also dreimal so stark als die Steuereinnahmen! Daran wird mehr als deutlich, dass die nachhaltige Finanzierung des Aufgaben- und Ausgabenanstiegs nicht gesichert ist und eine Konsolidierung des Haushalts bevorsteht.

Die Budgetfortschreibungen 2020 sind in den Vorberichten zu den Budgetplänen der Fachbereiche und Bereiche im Ergebnishaushalt einzeln dargestellt.

### 1.4.3 Überblick über den Finanzhaushalt

#### a) Investitionen



#### Hinweis:

Ab 2014 ist die Auszahlung der Kapitaleinlage an die SWU Ulm / Neu-Ulm GmbH für die Linie 2 enthalten: 2014 (8 Mio. €), 2015 (8 Mio. €), 2016 (10,6 Mio. €), 2017 (17 Mio. €), 2018 (43 Mio. €), 2019 (10,6 Mio. €), 2020 (6 Mio. €)

Das Investitionsvolumen im Haushalt 2020 liegt bei 123 Mio. € und damit um rd. 23 Mio. € über der beschlossenen Finanzplanung (2018 - 2022) für das Jahr 2020. Zusätzlich wurden im investiven Bereich zum Jahresabschluss 2018, trotz Reduzierung der in den letzten Jahren sehr hohen Ermächtigungsüberträge, rd. 22,3 Mio. € Ermächtigungsüberträge für Auszahlungen und rd. 2 Mio. € Ermächtigungsüberträge für Einzahlungen in das Haushaltsjahr 2019 übertragen. Zum Jahresabschluss 2019 muss mindestens mit Ermächtigungsüberträgen in ähnlicher Höhe gerechnet werden. Da die Bauverwaltung neben den Investitionsmaßnahmen im Jahr 2020 rd. 28,4 Mio. € an laufenden Unterhaltsmitteln abzarbeiten hat, wird hier eine Kapazitätsgrenze erreicht. Dies zeigt sich auch im verzögerten Mittelabfluss beschlossener Investitionsvorhaben und einem steigenden "Stau" im ambitionierten Investitionsprogramm.

Ziel ist es daher, die Planung im Finanzhaushalt noch stärker als bisher an den tatsächlichen Mittelabfluss anzupassen und durch die Bereitstellung von Verpflichtungsermächtigungen die Umsetzung der Maßnahmen zu ermöglichen. Die Begrenzung des Investitionsumfangs erfordert daher eine politische Schwerpunktsetzung in den Investitionszielen und eine ihr gehorchende Disziplin in der Festlegung vor- und nachrangiger Maßnahmen.



b) Verschuldung

**Erhöhung der Verschuldung zur Finanzierung des hohen Investitionsvolumens**

Nach der vorliegenden Planung erhöht sich die **Verschuldung** in 2020 um 10 Mio. € auf 131 Mio. €, sowie im Finanzplanungszeitraum bis 2023 auf 174 Mio. €.

Die Nettokreditaufnahme von 10 Mio. € im Haushalt 2020 ergibt sich aus einer Kreditaufnahme in Höhe von 17 Mio. € sowie einer Tilgung in Höhe von 7 Mio. € .

Zur Finanzierung des Liquiditätsabflusses in 2020 werden den vorhandenen "Sparbüchern" 22,5 Mio. € (Allgemeines Sparbuch: 15 Mio. €, Sanierungs- und Modernisierungsfonds: 6 Mio. € sowie Zukunftsoffensive Ulm 2030: 1,5 Mio. €) entnommen.

Durch die Vielzahl an Investitionsmaßnahmen mit hohen Auszahlungsvolumina wird in den kommenden Jahren eine erhebliche Summe an liquiden Mitteln abfließen. Um die Zahlungsfähigkeit der Stadt sicherzustellen, kommt der zeitnahen Abrechnung und dem Abruf von Zuschussmitteln für die Straßenbahnlinie 2 eine wesentliche Bedeutung zu. Da die Zuschussgewährung jeweils erst im Nachgang zur Auszahlung erfolgt, kann es zu Liquiditätsengpässen kommen. Um zu gewährleisten, dass die Stadt dennoch ihre Zahlungsverpflichtungen erfüllen kann, ist im Haushalt 2020 die Ermächtigung für die Aufnahme von Kassenkrediten bis zu einer Höhe von 90 Mio. € geplant. Ziel ist es dennoch, diese Ermächtigung nicht oder - wenn überhaupt - nur kurzfristig und auf das minimal Notwendigste begrenzt in Anspruch zu nehmen.

#### 1.4.4 Strukturelle Haushaltskonsolidierung

Angesichts der Entwicklung der städtischen Aufwendungen in den vergangenen Jahren gewinnt das Thema strukturelle Haushaltskonsolidierung auch in wirtschaftlich guten Zeiten zunehmend an Bedeutung. Die ordentlichen Aufwendungen haben sich seit 2011 um rd. 45 % von 356 Mio. € auf 519 Mio. € in 2020 erhöht.

Die Umsetzung struktureller Entlastungsmöglichkeiten im Ergebnishaushalt ist damit wichtiger denn je und muss als Daueraufgabe stetig fortgeführt werden. Andernfalls kann eine kontinuierliche Aufgabenerfüllung mittel- bis langfristig nicht sichergestellt werden. Daher ist auch in den Jahren ohne förmliche Haushaltskonsolidierung auf eine wirtschaftliche und sparsame Haushaltsplanung und -führung zu achten.

#### 1.4.5 Dauerhaftes Sanierungsprogramm (bis 2011 Ulmer Wachstums- und Impulsprogramm)

Das damalige Wachstums- und Impulsprogramm (WIP) mit einem Volumen von 35 Mio. € lief Ende des Jahres 2011 aus. Im Rahmen des Eckdatenbeschlusses für 2012 hat der Gemeinderat im Juni 2011 (GD 213/11) die dauerhafte Fortführung des WIP-Programms als Sanierungsprogramm beschlossen. In den Jahren 2012 bis 2015 wurden für das Sanierungsprogramm jährlich 6,4 Mio. € zur Verfügung gestellt. Ab 2016 wurden die Mittel auf die ursprüngliche Höhe von **6,0 Mio. €** festgelegt.

Auch im Haushaltsjahr 2020 fließt das Dauerhafte Sanierungsprogramm in den Unterhalt und die Sanierung der städtischen Infrastruktur.

In Anlage 5 zum Haushaltsplan ist eine komplette Darstellung aller Finanzmittel für den Unterhalt und die Sanierung getrennt nach Gebäuden, Verkehrsflächen und -einrichtungen, Grünflächen und Friedhofsanlagen enthalten. Eine gesonderte Darstellung des Dauerhaften Sanierungsprogramms ist daher entbehrlich.

#### 1.4.6 Risiken im Haushaltsplan 2020

Ob und wie lange die gute Ulmer Haushaltslage anhalten wird, kann derzeit nur sehr schwierig abgeschätzt werden. Risiken bestehen insbesondere in folgenden Bereichen:

- Wegbrechende Steuereinnahmen, insbesondere bei der Gewerbesteuer
- Entwicklung der Sozialausgaben (steigende Fallzahlen, insbesondere im Bereich der Eingliederungshilfe und der Hilfe zur Pflege; steigende Entgelte, steigende Fallzahlen bei der Unterbringung von Flüchtlingen in der Anschlussunterbringung; weitere gesetzliche Verpflichtungen, z.B. Bundesteilhabegesetz, Unterhaltsvorschussgesetz)
- Nicht vorhersehbare Entwicklung der Flüchtlingszahlen und somit auch der auskömmlichen Erstattung der Aufwendungen für Unterkunft und Betreuung
- Zusätzlicher Bedarf im Ergebnishaushalt aufgrund der Thematik "Anschlussunterbringung und Integration von Flüchtlingen (auch) nach Abschluss des Asylverfahrens"
- Weitere Ausweitung von vorhandenen sowie neuen Aufgaben (insb. Ausbau Kinderbetreuung, Bildung, Betreuung und Erziehung, Ganztagesbetreuung, Inklusion) bei gleichzeitig geringeren Zuweisungen je Platz bzw. je Kind
- Belastung durch geplante und neue große Investitionsprojekte und Masterpläne - Investitionsbedarf sowie Folgekosten (Betriebs- und Unterhaltungskosten), insbesondere Verschlechterungen der Eigenanteile und höhere Vorfinanzierungsbedarfe
- Ertragskraftentwicklung der Stadtwerke und damit verbunden eine potentielle Komplementärfinanzierung der Stadt wegen des Ausbaus des ÖPNV
- Weitere Kostensteigerungen insbesondere bei den Betriebs-, Bewirtschaftungs- und Unterhaltungskosten für die Infrastruktureinrichtungen
- Entwicklung der Zuweisungen, u. a. auch niedrigere Zuweisungen durch Erhöhung der Vorwegentnahmen
- Weitere Gewährung von zusätzlichen sowie freiwilligen Leistungen sowie "freiwillige" Erfüllung zusätzlicher oder Übernahme von neuen Aufgaben ohne gesetzliche, zwingende Verpflichtung
- Freiwillige Einführung unentgeltlicher oder stark rabattierter Leistungsangebote (gebührenfreier oder - reduzierter Kindergarten, unentgeltliche oder stark rabattierte Angebote im ÖPNV)

## 2. Erläuterungen zum Haushaltsplan 2020

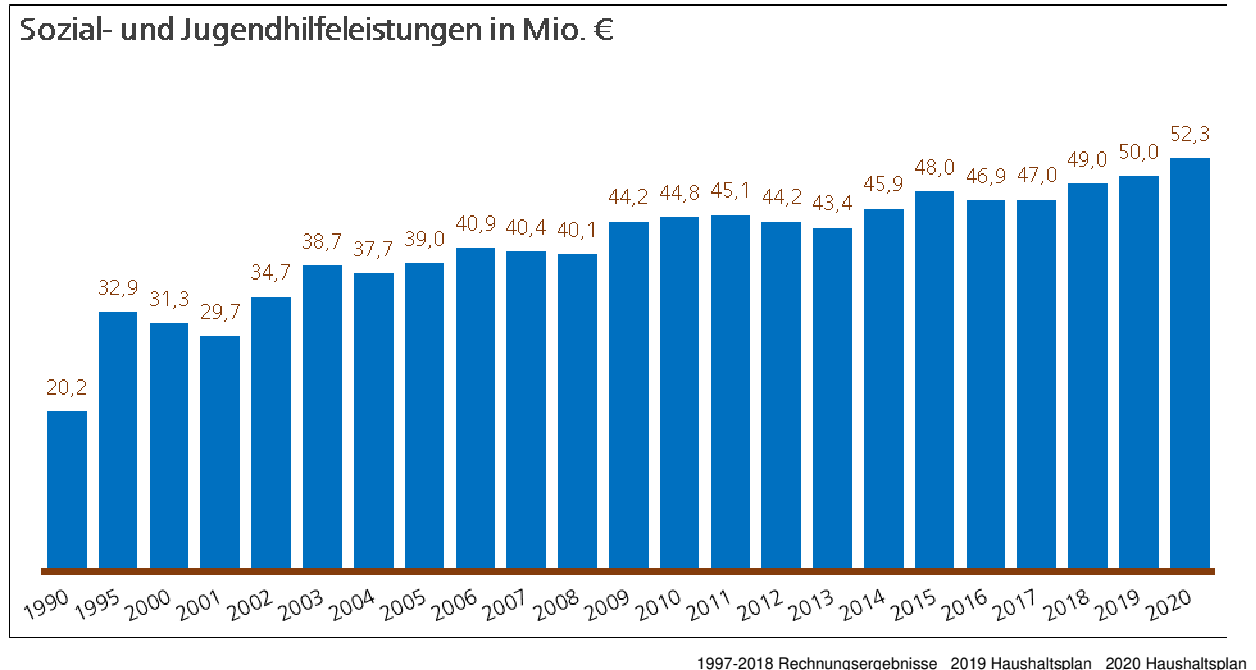
### 2.1 Ergebnishaushalt

#### 2.1.1 Wesentliche Nettoressourcenbedarfe - Schwerpunktthemen

##### a) Sozial- und Jugendhilfeaufwendungen

### Steigender Zuschussbedarf bei den Sozial- und Jugendhilfeleistungen

Der **Zuschussbedarf** der Sozial- und Jugendhilfe hat sich im Jahresvergleich seit 1990 wie folgt entwickelt:



Der Zuschussbedarf für die vorabdotierte Sozial- und Jugendhilfe ist von 2000 bis 2014 um 14,6 Mio. € auf rd. 45,9 Mio. € gestiegen. Im Jahr 2015 entwickelte sich der Zuschussbedarf auf Grund der Entwicklungen im Flüchtlingsbereich überdurchschnittlich. Das Jahresergebnis 2016 lag um rd. 1,1 Mio. € unter dem Ergebnis 2015. Das Ergebnis 2018 lag mit rd. 49,0 Mio. € 2,0 Mio. € über dem Ergebnis 2017. Für 2019 wird ein Zuschussbedarf von 50,0 Mio. € prognostiziert.

Für das Jahr 2020 wird gegenüber dem Plan 2019 eine Steigerung des Zuschussbedarfs auf rd. 52,3 Mio. € prognostiziert.

Diese Entwicklung wird insbesondere durch folgende Faktoren verursacht:

- nach wie vor viele Unwägbarkeiten im Bereich der Hilfen für Flüchtlinge
- steigende Fallzahlen bei der Eingliederungshilfe sowie der Grundsicherung im Alter und bei Erwerbsminderung
- Entgelt- und Pflegesatzerhöhungen

Die dargestellten Ansätze für Sozial- und Jugendhilfe sind weiterhin mit Risiken verbunden.

b) Hilfen für Flüchtlinge

**Weiterhin viele Unwägbarkeiten im Bereich der Hilfen für Flüchtlinge**

Kalkulation HH 2020- Flüchtlinge (ohne unbegleitete minderjährige Flüchtlinge)

Haushaltsjahr Ergebnishaushalt	RE 2015	RE 2016	RE 2017	RE 2018	Plan 2019	Plan 2020
<b>Hilfen für Flüchtlinge PrC 313001-670 (vorabdotiert)</b>						
Ordentliche Erträge	3.712.294	8.555.641	4.528.410	1.480.639	1.830.000	1.670.000
Ordentliche Aufwendungen	-5.513.846	-9.776.249	-5.570.274	-4.751.446	-3.100.000	-3.420.000
Ordentliches Ergebnis	-1.801.552	-1.220.608	-1.041.863	-3.270.807	-1.270.000	-1.750.000
Kalkulatorisches Ergebnis	-69.827	0	0	0	0	0
<b>Nettoressourcenbedarf</b>	<b>-1.871.379</b>	<b>-1.220.608</b>	<b>-1.041.863</b>	<b>-3.270.807</b>	<b>-1.270.000</b>	<b>-1.750.000</b>
<b>Unterbringung/Betreuung v. Flüchtlingen PrC 314006-670 Vorläufige Unterbringung</b>						
Ordentliche Erträge	3.431.954	8.341.699	4.893.915	3.928.668	1.519.776	1.426.398
Ordentliche Aufwendungen	-2.207.683	-6.513.533	-2.309.272	-1.480.754	-1.304.928	-1.318.575
Ordentliches Ergebnis	1.224.271	1.828.166	2.584.643	2.447.914	214.848	107.823
Kalkulatorisches Ergebnis	-2.160.574	-3.734.857	-1.760.845	-936.857	-786.934	-1.242.900
<b>Nettoressourcenbedarf</b>	<b>-936.303</b>	<b>-1.906.691</b>	<b>823.798</b>	<b>1.511.057</b>	<b>-572.086</b>	<b>-1.135.077</b>
<b>Unterbringung/Betreuung v. Flüchtlingen PrC 314007-670 Anschlussunterbringung</b>						
Ordentliche Erträge	0	352.903	912.495	1.868.781	5.151.309	3.082.162
Ordentliche Aufwendungen	0	-1.146.868	-2.833.313	-3.750.255	-3.158.813	-2.595.660
Ordentliches Ergebnis	0	-793.965	-1.920.818	-1.881.474	1.992.496	486.502
Kalkulatorisches Ergebnis	0	-433.631	-2.830.757	-2.844.933	-3.436.896	-2.323.147
<b>Nettoressourcenbedarf</b>	<b>0</b>	<b>-1.227.596</b>	<b>-4.751.575</b>	<b>-4.726.407</b>	<b>-1.444.400</b>	<b>-1.836.645</b>
<b>Unterbringung/Betreuung v. Flüchtlingen PrC 318010-670 Integration von Flüchtlingen</b>						
Ordentliche Erträge	0	0	1.418.169	1.984.731	1.595.800	1.579.400
Ordentliche Aufwendungen	0	0	-109.395	-882.256	-1.081.579	-918.618
Ordentliches Ergebnis	0	0	1.308.774	1.102.475	514.221	660.782
Kalkulatorisches Ergebnis	0	0	-19.224	-53.749	-46.897	-73.680
<b>Nettoressourcenbedarf</b>	<b>0</b>	<b>0</b>	<b>1.289.550</b>	<b>1.048.726</b>	<b>467.324</b>	<b>587.102</b>
<b>Gesamtsicht Flüchtlinge (budgetiert- ohne Vorabdotierung)</b>						
Erträge	3.431.954	8.694.602	7.224.579	7.782.181	8.266.885	6.087.960
Aufwendungen	-4.368.257	-11.828.889	-9.862.807	-9.948.805	-9.816.048	-8.472.580
<b>Nettoressourcenbedarf (budgetiert - ohne Vorabdotierung)</b>	<b>-936.303</b>	<b>-3.134.287</b>	<b>-2.638.227</b>	<b>-2.166.624</b>	<b>-1.549.162</b>	<b>-2.384.620</b>
<b>Gesamtsicht Flüchtlinge (budgetiert inkl. Vorabdotierung und Verrechnungen)</b>						
<b>Nettoressourcenbedarf</b>	<b>-2.807.682</b>	<b>-4.354.895</b>	<b>-3.680.090</b>	<b>-5.437.432</b>	<b>-2.819.162</b>	<b>-4.134.620</b>
<b>Gesamt</b>						

Im Bereich der Flüchtlinge sind die Zuweisungszahlen seit Jahresbeginn 2017 stark rückläufig, wodurch die Kostenerstattungen des Landes deutlich sinken. Für die soziale Betreuung und Begleitung von Geflüchteten ist noch nicht entschieden wie es mit dem Pakt für Integration im Jahr 2020 ff und der Finanzierung durch das Land tatsächlich weitergeht. Laut aktueller Mitteilung des Dt. Städtetags wird die Bundesbeteiligung an der Flüchtlingsfinanzierung einschließlich der Integrationspauschale größtenteils (jedoch modifiziert) bis einschließlich 2021 weitergeführt. Angesichts der Tatsache, dass der Bund sich weiterhin nicht an den Kosten für geduldete Personen, sowie abgelehnte Asylbewerber im Klageverfahren beteiligen wird, bleibt abzuwarten wie sich das Land dazu positioniert.

Ab 01.01.2018 trat die Regelung in Kraft, dass mindestens 7 qm pro Person (bisher: 4,5 qm) in der vorläufigen Unterbringung zur Verfügung stehen müssen. Aufgrund der vorausschauenden städtischen Belegungsstrategie konnte diese Vorgabe eingehalten werden. Der erwartete hohe Zugang von Ehepartner/innen und Kindern von anerkannten Flüchtlingen im Rahmen der Familienzusammenführung blieb bisher aus.

Es wird davon ausgegangen, dass im Jahr 2020 durchschnittlich 951 Personen in Ulm untergebracht sein werden, wovon sich 86% in der kommunalen Anschlussunterbringung befinden werden, was zu deutlich höheren Kosten für die Stadt führen wird, falls sich das Land und der Bund langfristig nicht an den Aufwendungen beteiligen werden.

Auf der Ertragsseite wurde für das Jahr 2020 die voraussichtlich gültige Landespauschale i.H.v. 14.610 € pro zugewiesenem Flüchtling zugrunde gelegt. Im Vergleich zum Haushalt 2019 entsteht im Jahr 2020 ein Mehrbedarf ohne Verrechnungen und die Vorabdotierung i.H.v. 1,6 Mio. €.

Die Verwaltung geht in der Kalkulation für den Haushalt 2020 zudem von einer Beteiligung des Landes mit knapp 1 Mio. € für den Personenkreis in der Anschlussunterbringung aus. Dies ist jedoch durch die in der Gemeinsamen Finanzkommission zwischen Land und Kommunalen Landesverbänden nicht zustande gekommenen Einigung mehr als fraglich und stellt somit ein Ertragsrisiko dar.

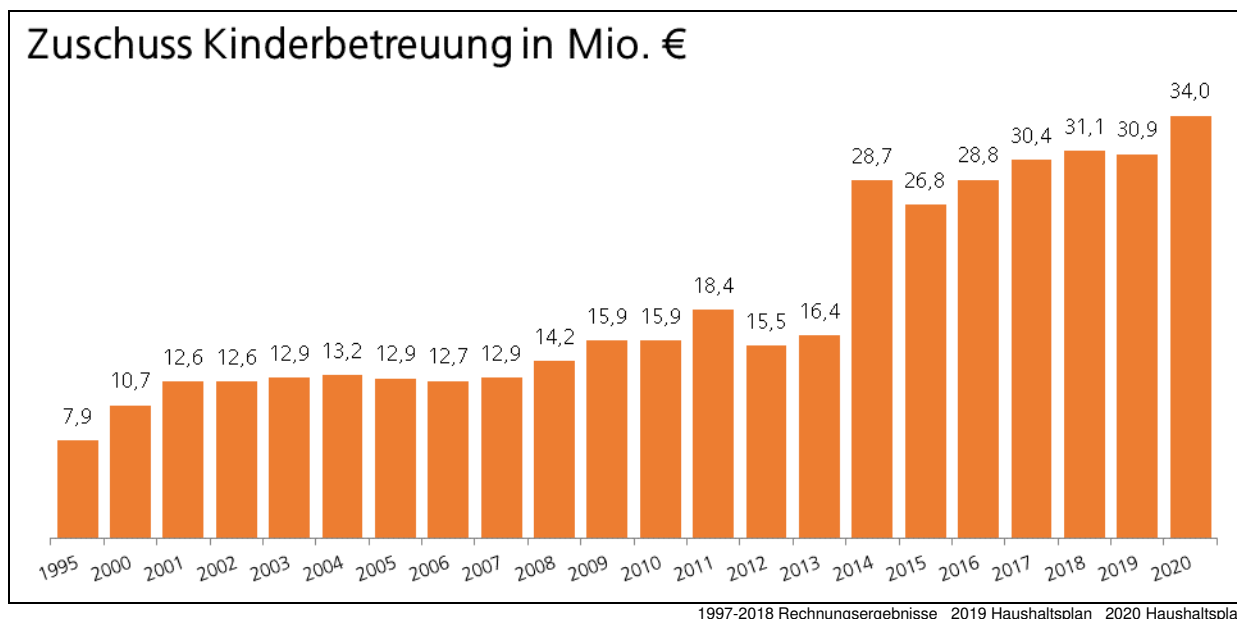
c) Kinderbetreuung

**Steigender Zuschussbedarf im Bereich der Kinderbetreuung mit wachsender Tendenz**

Aufgrund des Paktes zwischen dem Land und den Kommunen für Familien und Kinder stehen seit 2012 zwar höhere Zuweisungen aus dem Finanzausgleich für den Ausbau der Kinderbetreuung zur Verfügung. Der Zuschussbedarf reduzierte sich dadurch in 2012 auf rd. 15,5 Mio. €. Dieser Effekt wurde und wird jedoch in den Folgejahren durch den weiteren landesweiten Ausbau der Betreuungsplätze mehr als aufgezehrt. Des Weiteren sank die Betriebskostenförderung der Kleinkinderbetreuung durch das Land 2014 deutlich. Auch berücksichtigt die Betriebskostenförderung nach wie vor nicht alle relevanten Ausgaben, weswegen die zugesagte 68%ige Beteiligung bei weitem nicht erreicht wird, was in gleicher Weise auch für die Vorgaben der Elternbeiträge gilt. Entgegen den Erwartungen der vergangenen Jahre wird die Stadt weiterhin die Hauptlast der Finanzierung der Kinderbetreuung tragen müssen.

Die gesamten Aufwendungen für die Kinderbetreuung im städtischen Haushalt 2020 betragen 62,6 Mio. €. Dabei ist jedoch zu berücksichtigen, dass die Betriebskostenzuschüsse an die freien und kirchlichen Träger netto (nach Abzug der Elternbeiträge) enthalten sind. Werden diese Elternbeiträge der kirchlichen und freien Träger hinzugerechnet beläuft sich der Bruttoaufwand auf 67,2 Mio. €. Im Haushalt 2019 wurde mit einem Zuschussbedarf von 30,9 Mio. € gerechnet, der nach aktueller Prognose 2019 nicht ausreichen wird. Für 2020 wird eine Erhöhung des Zuschussbedarfs auf rd. 34,0 Mio. € prognostiziert.

Die weiterhin steigenden Aufwendungen in der Kinderbetreuung haben mehrere Ursachen. Erstens sind die Geburten- und Kinderzahlen erfreulicherweise entgegen den ursprünglichen Hochrechnungen zur demografischen Entwicklung weiter gestiegen. Zur Sicherstellung des Rechtsanspruches auf Kinderbetreuung wurde deshalb die Ausbauoffensive 2 aufgelegt. Zweitens führt die höhere Auslastung der Betriebskitas verbunden mit der Anpassung der Fördersätze pro Kind und den hinzukommenden Gruppen bei den kirchlichen und freien Trägern zu weiteren Mehrausgaben, die durch den Finanzausgleich bei weitem nicht ausgeglichen werden.



Der weitere Ausbau der Kinderbetreuung wird zu einem weiteren deutlichen Anstieg des Zuschussbedarfs führen (siehe GD 240/17, GD 316/17 und GD 366/19).

d) Schulkindbetreuung

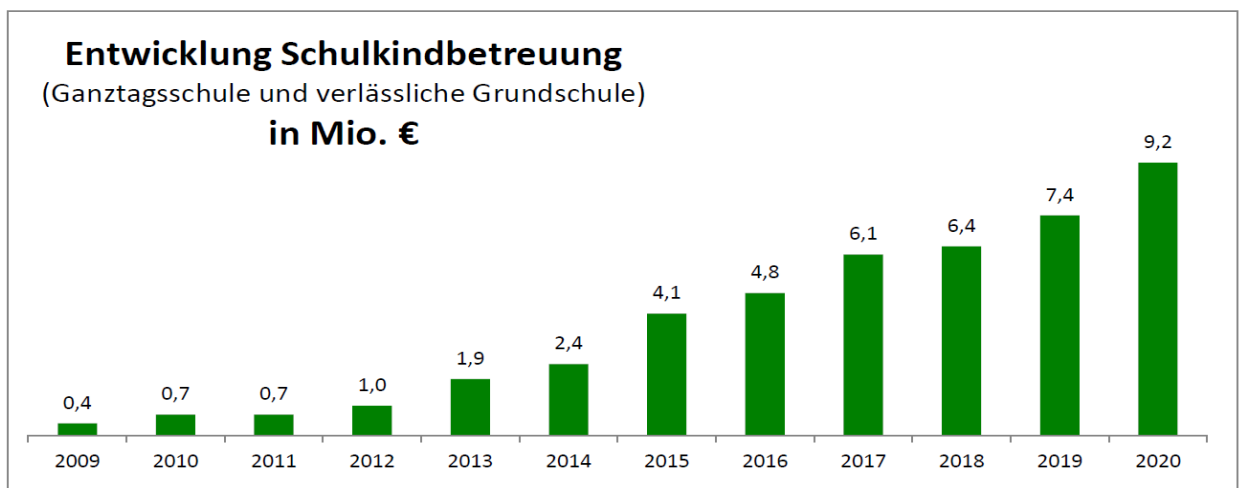
Der Zuschussbedarf für die Schulkindbetreuung (Ganztagsschule und verlässliche Grundschule) steigt im Jahr 2020 auf 9,2 Mio. €.

Der in den letzten Jahren erfolgreich durchgeführte Aufbau von Ganztagesangeboten an Grundschulen führt zu einer steigenden Nachfrage der Eltern nach Betreuungsangeboten in weiteren Schularten. Im Jahr 2019 startete deshalb das Projekt "Betreuung an weiterführenden Schulen" in Klassenstufe 5 und 6 an zwei Modellschulen.

Im Bereich der Verpflegung in Kindertageseinrichtungen und Schulen soll das bestehende Angebot mit Blick auf die quantitativ und qualitativ gestiegenen Anforderungen ausgebaut und optimiert werden. Ende des Jahres 2019 wird hierzu die neue Konzeption "Verpflegung an Kindertageseinrichtungen und Schulen in Trägerschaft der Stadt Ulm" vorgestellt, deren schrittweise Umsetzung einen weiter steigenden Mitteleinsatz erfordern wird.

Aufgrund der steigenden Inanspruchnahme der Angebote in der Betreuung als auch der Mittagstischverpflegung an Schulen ist die Schaffung von weiteren Stellen für Küchen- und Betreuungskräfte erforderlich.

Im Vergleich zum Haushalt 2019 entsteht im Jahr 2020 ein Mehrbedarf i.H.v. 1,8 Mio. € (1,5 Mio. € zuzüglich Umlagen).



1997-2018 Rechnungsergebnisse 2019 Haushaltsplan 2020 Haushaltsplan

e) Instandsetzung und Unterhaltung Infrastruktur

Für die Instandsetzung und Unterhaltung des Infrastrukturvermögens der Stadt ergeben sich im Haushalt 2020 Mehraufwendungen von rd. 2,4 Mio. €, davon 1.833 T€ bei GM und 549 T€ bei VGV.

Für die Bewirtschaftung, Instandsetzung und Unterhaltung der städtischen Infrastruktur werden 2020 rd. 43,7 Mio. €, davon 10,7 Mio. € für den Gebäudeunterhalt und 11,5 Mio. € für den Unterhalt von Straßen, Brücken, Plätzen, Feldwegen und Grünanlagen zur Verfügung gestellt. Diese hohen Finanzmittel sind für die Sicherstellung des Substanzerhalts der städtischen Infrastruktur erforderlich. Dies hat höchste finanzpolitische Priorität.

3 Entwicklung Instandsetzung und Unterhaltung Infrastruktur (Abteilungen GM, LI, und VGV)

	RE 2015	RE 2016	RE 2017	RE 2018	Plan 2019	Plan 2020	Veränderung 2019 - 2020
	in T€	in T€	in T€	in T€	in T€	in T€	in T€
<b>Abteilung Gebäudemanagement (GM), davon</b>	<b>-23.036</b>	<b>-23.399</b>	<b>-23.457</b>	<b>-25.173</b>	<b>-26.359</b>	<b>-28.192</b>	<b>1.833</b>
Aufwendungen für Energie	-7.693	-8.305	-8.162	-7.925	-8.300	-8.300	0
Aufwendungen für Gebäudereinigung	-3.838	-3.827	-4.717	-4.388	-4.746	-5.597	851
Miet- und Pacht aufwendungen	-1.637	-1.774	-1.858	-2.001	-2.941	-3.463	522
Mieterlöse für bebaute Grundstücke, die von GM bewirtschaftet werden	1.324	1.269	1.297	1.278	1.199	1.211	-13
Sonstige Bewirtschaftungskosten	-276	-263	-314	-353	-346	-346	1
Sportunterhalt	-512	-489	-487	-527	-598	-598	0
Grünunterhalt	-283	-277	-275	-322	-360	-360	0
Gebäudeunterhalt	-10.121	-9.733	-8.941	-10.935	-10.267	-10.736	469
Wegfall Ersatz v. Sachaufwand						-3	3
<b>Abteilung Liegenschaften und Wirtschaftsförderung (LI), davon</b>	<b>-1.200</b>	<b>-1.289</b>	<b>-1.270</b>	<b>-1.255</b>	<b>-1.313</b>	<b>-1.313</b>	<b>0</b>
Grundstücksabgaben	-1.200	-1.289	-1.270	-1.255	-1.313	-1.313	0
<b>Abteilung Verkehrsplanung, Straßenbau, Grünflächen, Vermessung (VGV)</b>	<b>-14.853</b>	<b>-13.409</b>	<b>-14.034</b>	<b>-15.879</b>	<b>-15.186</b>	<b>-15.501</b>	<b>549</b>
UH-Straßen	-6.610	-5.523	-5.886	-7.204	-6.970	-7.120	150
UH-Feldwege	-480	-135	-230	-214	-147	-150	3
UH-Grün	-4.186	-4.334	-4.377	-4.072	-4.195	-4.200	5
EBU-Strom f. Straßenbeleuchtung	-1.139	-1.045	-1.029	-1.022	-1.149	-1.100	-49
SWU - Straßenbeleuchtung	-458	-449	-584	-772	-524	-580	56
EBU Straßenreinigung	-3.624	-3.322	-3.171	-3.763	-3.496	-3.554	58
EBU - Wasserläufe / Wasserbau	-240	-341	-353	-376	-346	-346	0
Erträge Parkeinrichtungen	1.884	1.739	1.595	1.544	1.641	1.550	91
Erstattungen Gänsstorbrücke	0	45	45	135	365	130	235
<b>Instandsetzung und Unterhaltung Infrastruktur gesamt</b>	<b>-37.889</b>	<b>-36.808</b>	<b>-37.491</b>	<b>-41.052</b>	<b>-41.545</b>	<b>-43.693</b>	<b>2.382</b>

2.1.2 Erläuterung der einzelnen Ertragsarten (Änderung VwV Produkt- und Kontenrahmen vom 09.06.2016)

Ertragsarten	2020 T€	2019 T€	2018 T€
1 Steuern und ähnliche Abgaben	242.245	241.945	265.555
2 Zuweisungen und Zuwendungen, Umlagen	177.688	166.801	155.480
3 Aufgelöste Investitionszuwendungen und -beiträge	8.286	8.388	8.110
4 Sonstige Transfererträge	6.717	6.670	6.606
5 Entgelte für öffentliche Leistungen oder Einrichtungen	26.090	25.891	27.184
6 Sonstige privatrechtliche Leistungsentgelte	26.519	27.949	28.586
7 Kostenerstattungen und Kostenumlagen	10.120	12.401	14.412
8 Zinsen und ähnliche Erträge	1.262	1.203	1.882
9 Aktivierte Eigenleistungen und Bestandsveränderungen	1.667	2.526	1.757
10 Sonstige ordentliche Erträge	28.762	33.426	35.891
11 Ordentliche Erträge	<b>529.357</b>	<b>527.201</b>	<b>545.462</b>

a) Steuern und ähnliche Abgaben (242.245 T€)

**Steigendes Steueraufkommen bei gleichbleibend niedrigen Hebesätzen**

Der Haushalt 2020 sieht **keine Erhöhung der im Städtevergleich relativ niedrigen Hebesätze für die Grund- und Gewerbesteuer** vor. Auch die sonstigen Steuern werden nicht erhöht.

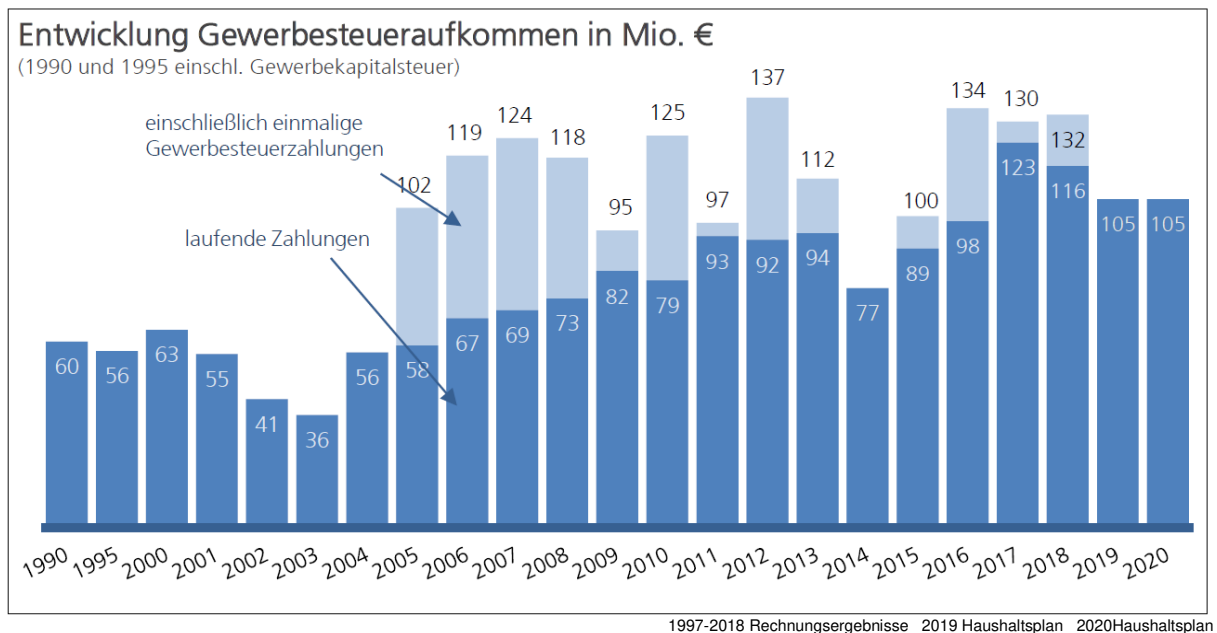
**Grundsteuer B:**

Durchschnittshebesatz der baden-württembergischen Stadtkreise 2019 485 v.H.  
Hebesatz in Ulm 2020, letztmalig am 01.01.2011 erhöht 430 v.H.

**Gewerbesteuer:**

Durchschnittshebesatz der baden-württembergischen Stadtkreise 2019 414 v.H.  
Hebesatz in Ulm 2020 (seit 1994, dieser Hebesatz ist damit seit über 25 Jahren stabil!) 360 v.H.

Das Gewerbesteueraufkommen hat sich wie folgt entwickelt:



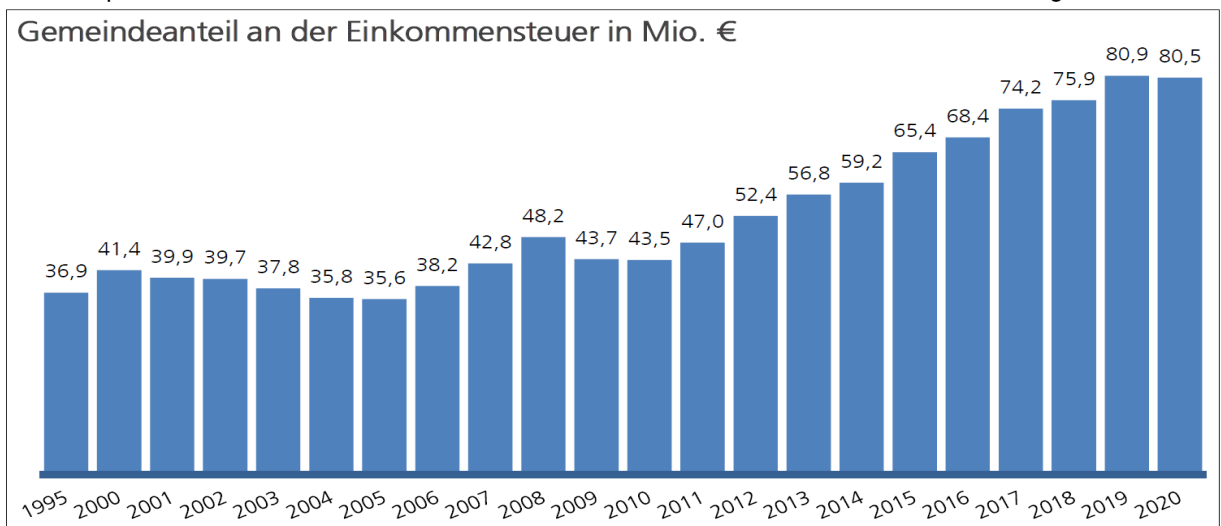
2005 bis 2018 enthält die Gewerbesteuer mit Ausnahme des Jahres 2014 zum Teil erhebliche einmalige Zahlungen einzelner Gewerbesteuerzahler. Im Jahr 2018 sind einmalige Zahlungen einzelner Gewerbesteuerzahler in Höhe von rd.16,4 Mio. € eingegangen.

Das geplante Aufkommen für das Jahr 2020 bleibt auf dem Niveau von 2019 in Höhe von 105 Mio. €. Es wird davon ausgegangen, dass dieses Niveau der regelmäßigen Gewerbesteuereinnahmen auch in den Folgejahren erreicht wird. Damit geht die Stadt Ulm von einem weiterhin relativ hohen Niveau der laufenden Gewerbesteuererträge aus.

#### Gemeindeanteil an der Einkommensteuer:

Die Gemeinden erhalten 15 v. H. der in Baden-Württemberg erzielten Lohn- und Einkommensteuer und 12 v. H. aus der Abgeltungssteuer, dem früheren Zinsabschlag. Der Gemeindeanteil wird aufgrund von Schlüsselzahlen, die alle 3 Jahre neu festgelegt werden, auf die Gemeinden verteilt. Diese beträgt ab 2018 für die Stadt Ulm 0,0115004. Sie drückt den Anteil der Stadt Ulm am landesweiten Einkommensteueraufkommen aus. Der Berechnung der Schlüsselzahl liegt die Steuerleistung aller Ulmer Einwohnerinnen und Einwohner bis zu einem zu versteuernden Einkommen von 35.000 € (bei Ledigen) bzw. 70.000 € (bei Verheirateten) zugrunde. Im Haushalt 2020 wurden 80,5 Mio. € Gemeindeanteil an der Einkommensteuer veranschlagt.

Der Gemeindeanteil an der Einkommensteuer für die Stadt Ulm hat sich in den vergangenen zehn Jahren nahezu verdoppelt und ist nach der Gewerbesteuer die zweitwichtigste Finanzierungssäule im Haushaltsplan. Damit entwickelt sich der Gemeindeanteil an der Einkommensteuer wie folgt:





### Gemeindeanteil an der Umsatzsteuer:

Als Ersatz für die zum 1. Januar 1998 abgeschaffte Gewerbesteuer erhalten die Gemeinden einen Anteil von 2,2 v.H. aus der Umsatzsteuer, der nach einem festen Verteilungsschlüssel auf die Gemeinden verteilt wird. 2020 wird auf Grundlage der Steuerschätzung vom Mai 2019 für die Gemeinden Baden-Württembergs von einem Umsatzsteueraufkommen von rd. 1.035 Mio. € ausgegangen. Für Ulm wurde der Ansatz 2020 im Vergleich zum Plan 2019 um 550 T€ auf rd. 19.650 T€ erhöht. Der Ansatz 2020 enthält die Erhöhung aus dem „5-Mrd.-Euro-Entlastungspaket“ des Bundes aufgrund der Vereinbarungen zwischen Bund und Ländern vom 16.06.2016 zur Finanzierung der Integrationskosten.

### Sonstigen Steuern:

Die Einnahmen aus sonstigen Steuern setzen sich aus der Vergnügungssteuer (3.500 T€) und der Hundesteuer (300 T€) zusammen. Der Gemeinderat hat im Oktober 2012 (GD 900/12) über die Änderung der Vergnügungssteuer beraten. Dabei wurde eine Erhöhung des Steuersatzes für Geldspielgeräte von 17 auf 22 von Hundert des Nettoeinspielergebnisses und die Einführung der Besteuerung von Bordellen beschlossen. Mit Gemeinderatsbeschluss vom 23.03.2016 (GD 081/16) wurde der Steuersatz für Geldspielgeräte von 22 auf 24 von Hundert erhöht. Diese Erhöhung wurde vom Verwaltungsgerichtshof Baden-Württemberg (VGH BW) im Rahmen des Normenkontrollverfahrens zur Vergnügungssteuersatzung gegen die Stadt Ulm im Oktober 2017 nicht beanstandet. Die Normenkontrollklage gegen die Stadt Ulm wurde in allen Punkten vom VGH BW abgewiesen.

### Familienleistungsausgleich:

Die Leistungen nach dem Familienleistungsausgleich betragen in Baden-Württemberg für 2020 voraussichtlich 530,9 Mio. €. Der Betrag wird nach der für die Aufteilung des Einkommensteueranteils maßgeblichen Schlüsselzahl verteilt. Für Ulm ergibt sich 2020 ein Planansatz von 6,15 Mio. €.

#### b) Zuweisungen und Zuwendungen, Umlagen (177.688T€)

Art der Zuwendung	2020 T€	2019 T€	2018 T€
Schlüsselzuweisungen	67.700	68.200	61.484
Kommunale Investitionspauschale	10.900	9.600	9.051
Wahrnehmung von Aufgaben als untere Verwaltungsbehörde	3.100	2.350	2.742
Zuweisung vom Land aus der Grunderwerbsteuer	8.000	8.000	6.552
Lfd. Zuweisungen vom Land	79.018	69.288	66.735
Lfd. Zuweisungen vom Bund, Gemeinden/-verbänden u. sonst.	1.209	1.603	2.314
SHJ Status-Quo-Ausgleich LWV (22 FAG)	0	0	0
Leistungen für die Umsetzung der Grundsicherung für Arbeitslose	7.760	7.760	6.602
<b>Summe</b>	<b>177.688</b>	<b>166.801</b>	<b>155.480</b>

Die **Schlüsselzuweisungen** (mangelnde Steuerkraft, Stadt als Stadtkreis), die **kommunale Investitionspauschale** sowie die Zuweisungen für die **Wahrnehmung der Aufgaben als untere Verwaltungsbehörde** wurden auf Grundlage der Mai - Steuerschätzung 2019 veranschlagt. Trotz der hohen Steuerkraft 2020, die sich aus dem Steueraufkommen im Jahr 2018 errechnet, verringern sich aufgrund der guten Wirtschaftslage (Erhöhung Grundkopfbetrag 1.400 € in 2019 auf 1.441 € in 2020) und durch steigende Einwohnerzahlen in 2020 die Schlüsselzuweisungen in 2020 gegenüber 2019 nur geringfügig um rd. 500 T €.

Das Land überlässt den Stadt- und Landkreisen 38,85 v.H. der in ihrem Gebiet aufkommenden **Grunderwerbsteuer**.

Die **laufenden Zuweisungen vom Land** setzen sich wie folgt zusammen:

	Plan 2020 T€	Plan 2019 T€	Ergebnis 2018 T€	2020 zu 2019 v.H.	2019 zu 2018 v.H.
Sachkostenbeiträge Schulen	18.622	16.960	16.940	9,8	0,1
Zuweisungen Kinderbetreuung	24.040	22.413	20.697	7,3	8,3
Theater	4.996	4.830	4.931	3,4	-2,0
Schülerbeförderung	2.717	2.717	2.717	0,0	0,0
Digitalisierung an Schulen	1.430	0	0		
Soziallastenausgleich	2.150	1.150	1.629	87,0	-29,4
Unterhaltung der Straßen, ÖPNV	4.198	4.260	4.195	-1,5	1,5
Wasserläufe/ Wasserbau					
Altlastensanierung	3.585	581	555	517	4,7
GSI im Alter u. Erwerbsminderung	11.100	10.600	10.313	4,7	2,8
Weitere Zuweisungen Sozialbereich (Jugendsozialarbeit, Flüchtlingssozialarbeit, etc.)	4.325	3.977	2.755	8,8	44,4
Sonstige Zuweisungen (Veterinäramt, Musikschule, Arbeitsschutz, Umweltrecht, etc.)	1.855	1.798	1.997	3,2	-10,0
<b>Gesamt</b>	<b>79.018</b>	<b>69.288</b>	<b>66.736</b>	<b>14,0</b>	<b>3,8</b>

Das Land hat ab dem Jahr 2015 die Sachkostenbeiträge für die Schulen erhöht, diese wurden jedoch durch eine Vorwegentnahme aus der Finanzausgleichsmaße finanziert, so dass diese Erhöhung für die Kommunen "ein Nullsummenspiel" ist.

Bei den **sonstigen Zuweisungen** des Landes sind insbesondere Zuweisungen für die Eingliederung von Sonderbehörden sowie für verschiedene Projekte berücksichtigt.

c) Aufgelöste Investitionszuwendungen und -beiträge (8.286 T€)

Erträge aus der Auflösung von Zuweisungen und Zuschüssen werden aufgrund der Änderung der VwV Produkt- und Kontenrahmen vom 09.06.2016 gesondert dargestellt.

Bei der Abschreibung von Vermögensgegenständen darf nur der um erhaltene Zuschüsse gekürzte Betrag zugrunde gelegt werden. Die Stadt wendet dazu die sog. Bruttomethode an, d. h. die gesamten Anschaffungs-/ Herstellungskosten fließen in die Abschreibung des Anlageguts ein (= Aufwand), im Gegenzug werden die erhaltenen Zuschüsse jährlich in Höhe des Abschreibungssatzes aufgelöst und als Ertrag bei der Position **Auflösung von Zuweisungen und Zuschüssen** verbucht.

d) Sonstige Transfererträge (6.717 T€)

Die **sonstigen Transfererträge** enthalten Ersatzleistungen und Kostenbeiträge im Rahmen der vorabdotierten Sozial- und Jugendhilfe. Dazu wird auf Ziff. 2.1.3 e) verwiesen.

e) Entgelte für öffentliche Leistungen oder Einrichtungen (26.090 T€)

Die Entgelte für öffentliche Leistungen oder Einrichtungen beinhalten **Gebühren** (25.253 T€), **Elternbeiträge** (737 T€) sowie **Ablösebeträge für Stell-/Spielplätze** (100 T€).

Die **Gebühren** sind entsprechend den Grundsätzen des § 78 Abs. 2 Nr. 1 Gemeindeordnung in Verbindung mit §§ 11 und 14 Kommunalabgabengesetz der Kostenentwicklung anzupassen. Entsprechend den Leitlinien zur Haushaltskonsolidierung sind die Gebührenhaushalte daraufhin jährlich zu überprüfen. Nähere Informationen zu den einzelnen Gebührenhaushalten sind in den Vorberichten der Fach-/Bereiche enthalten.

f) Sonstige privatrechtliche Leistungsentgelte (26.519 T€)

Bei den **privatrechtlichen Leistungsentgelten** sind insbesondere Mieten (4.379 T€), Pachten (2.547 T€), Nutzungsentgelte (2.952 T€), Erbbauzinsen (1.043 T€), Verkaufserlöse (9.442 T€), Ersätze (4.429 T€), Erträge für Ausgabe v. Speisen a. Dritte und aus d. Verpflegung v. Arbeitnehmern (1.728 T€) enthalten. Die Verkaufserlöse beinhalten insbesondere die Leistungsentgelte des Baubetriebshofs mit 7.696 T€.

g) Kostenerstattungen und Kostenumlagen (10.120 T€)

Aus dem Bereich der vorabdotierten Sozial- und Jugendhilfe sind bei den **Kostenerstattungen und Kostenumlagen** Erträge von 3.228T€ enthalten. Die Erstattungen vom Land (2.737T€) enthalten im Wesentlichen Erstattungen für Unterbringung und Betreuung von Flüchtlingen 1.147 T€, sowie Erstattungen im Rahmen der Verwaltungsreform des Landes (1.246 T€). Bei den Erstattungen vom Bund

(278 T€) handelt es sich überwiegend um die Erstattung der Leistungen für Unterkunft und Heizung (150 T€), Erstattungen für Sonderpädagogische Bildungs- und Beratungszentren/Schulkindergärten (SBBZ) für körperlich und geistig Behinderte (54 T€), sowie Kontaktstelle Migration (KAM) (60 T€).

Bei den Erstattungen von Gemeinden und Gemeindeverbänden (2.631 T€) sind überwiegend Erträge aus Erstattungen für Kinderbetreuung (482 T€), für Schulen von den Mitträgern (833 T€), für die Schülerbeförderung (265 T€), für Donaufreibad (428 T€), für Leistungen der Feuerwehr, insbesondere Leitstelle (176 T€) sowie für Ingenieurbauwerke an Gemeinde- / Bundesstraßen (180 T€) enthalten.

Erstattungen von verbundenen Unternehmen, Zweckverbänden und übrigen Bereichen (insbesondere für die Inanspruchnahme städtischer Dienstleistungen) sind in Höhe von rd. 1,2 Mio. € veranschlagt.

h) Zinsen und ähnliche Erträge (1.262 T€)

Hier sind Zinserträge mit 1.003 T€ sowie Bürgschaftsprovisionen in Höhe von 259 T€ enthalten.

i) Aktivierete Eigenleistungen (1.667 T€)

Aufwendungen, die zur Erstellung von Anlagevermögen eingesetzt werden, sind auf die jeweilige Investitionsmaßnahme zu verrechnen. Für 2020 wurden **aktivierte Eigenleistungen** bei der Abteilung Gebäudemanagement veranschlagt.

Die zu veranschlagenden Erträge der aktivierten Eigenleistung werden auf Basis eines Konzepts berechnet. Dieses sieht eine Verteilung des berechneten Betrages auf die Haushaltsjahre vor, in denen die Baumaßnahme abgewickelt werden soll.

Aktuell ergeben sich in 2020 Aktivierte Eigenleistungen von rd. 1.667.000 € (Vj. 2.526.300 €). Im Rahmen des Abschlusses 2020 erfolgt eine Anpassung an die tatsächliche Entwicklung.

j) Sonstige ordentliche Erträge (28.762 T€)

Die **sonstigen ordentlichen Erträge** setzen sich vor allem aus Konzessionsabgaben (7,7 Mio. €), Bußgeldern, Säumniszuschlägen, Mahngebühren und Nachzahlungszinsen (rd. 5,9 Mio. €) und Erträgen aus der Auflösung der 2017 gebildeten FAG-Rückstellung (15 Mio. €) zusammen. Aufgrund von hohen Mehrerträgen aus Gewerbesteuerzahlungen wurde in 2018 die FAG-Rückstellung zum Ausgleich sich daraus ergebender Wenigererträge bzw. Mehraufwendungen im Finanzausgleich 2020 gebildet.

### 2.1.3 Erläuterung der einzelnen Aufwandsarten

Aufwandsarten		Plan 2020 T€	Plan 2019 T€	Ergebnis 2018 T€
12	Personalaufwendungen	-153.196	-144.285	-135.611
13	Versorgungsaufwendungen	-50	-50	-51
14	Aufwendungen für Sach- und Dienstleistungen	-87.718	-81.090	-89.568
15	Abschreibungen	-47.805	-47.720	-46.594
16	Zinsen und ähnliche Aufwendungen	-2.600	-2.800	-2.862
17	Transferaufwendungen	-192.002	-212.870	-216.739
18	Sonstige ordentliche Aufwendungen	-37.924	-20.381	-35.302
19	Ordentliche Aufwendungen	<b>-521.295</b>	<b>-509.197</b>	<b>-526.727</b>

a) Personal- und Versorgungsaufwendungen (153.246 T€)

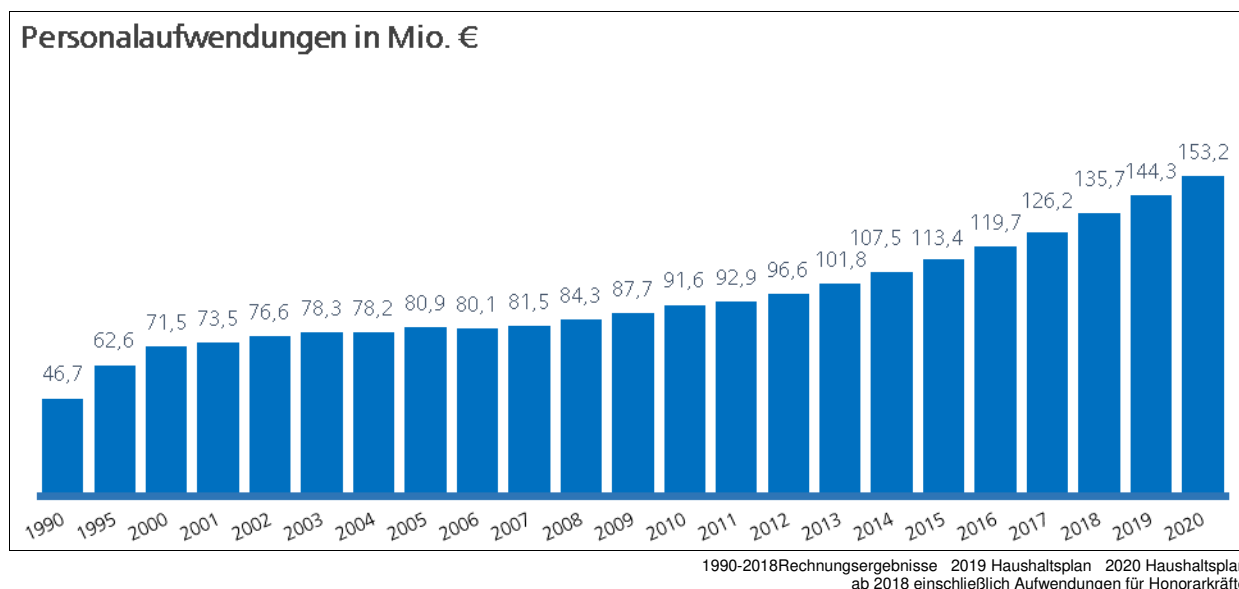
Insgesamt steigen die Personalaufwendungen gegenüber dem Plan 2019 um rd. 8,9 Mio. € auf rd. 153,2 Mio. €.

Die Personal- und Versorgungsaufwendungen entwickeln sich in 2020 damit wie folgt:

<b>Planansatz 2019 (inkl. Versorgungsaufwendungen)</b>	<b>144.334.950 €</b>
• Tarif-, Besoldungs- und Umlageerhöhung	3.300.000 €
• Konsolidierung 2020	0
• Sonstige Budgetfortschreibungen/Schwerpkt. Themen 2020	
- Wenigeraufwand wegfallende Bedarfe Vorjahre	-595.700 €
- Neue befristete Bedarfe	119.300 € *
- Neue dauerhafte Bedarfe	6.087.100 € **
• Sonstige Änderungen im Nachgang zu den im Rahmen der Eckdaten beschlossenen Bedarfe	0 €
<b>Planansatz 2020</b>	<b>153.245.650 €</b>

\*inkl. nachträglicher Änderungen

\*\*hier wirken sich die im Rahmen der Eckdatenberatung genehmigten dauerhaften Bedarfe aus. Z.T. sind nachträgliche Anpassungen bei den Beträgen erfolgt.



Die tarifliche Steigerung der Personalaufwendungen setzt sich damit wie folgt zusammen:

• Lohnsteigerung TVöD / Theater	1.302.100 €
• Erhöhung Beamtenbesoldung	1.898.100 €
• Sonstige Änderungen (Umlageerhöhung KVBW, Änderung Sozialversicherung)	99.800 €
<b>Summe</b>	<b>3.300.000 €</b>

Für die Beamtenbesoldung in Baden-Württemberg wird derzeit mit einer Erhöhung von 3,2% ab 01.01.2019, einer weiteren ab 01.01.2020 in Höhe von 3,2% für 2020 gerechnet. Eine gesetzliche Regelung wird im Herbst 2019 erwartet.

Der Tarifvertrag für die Beschäftigten des öffentlichen Dienstes (TVöD) hat eine Laufzeit bis 31.08.2020. Die Tarifverhandlungen vom 17.04.2018 ergaben durchschnittliche (gewichtete) Erhöhungen ab 01.03.2018 von 3,19% und ab 01.04.2019 von 3,09% sowie 1,06% ab 01.03.2020. Ab dem 01.09.2020 wurden 2,0 % angenommen. Dieses Ergebnis wurde auch für die Kalkulation der Beschäftigten des NV Bühne (künstlerisches Personal des Theaters) und des TVK (Orchestermusiker) übertragen.

Insgesamt belasten die Tarifänderungen den städtischen Haushalt 2020 mit zusätzlichen 3,3 Mio. €.

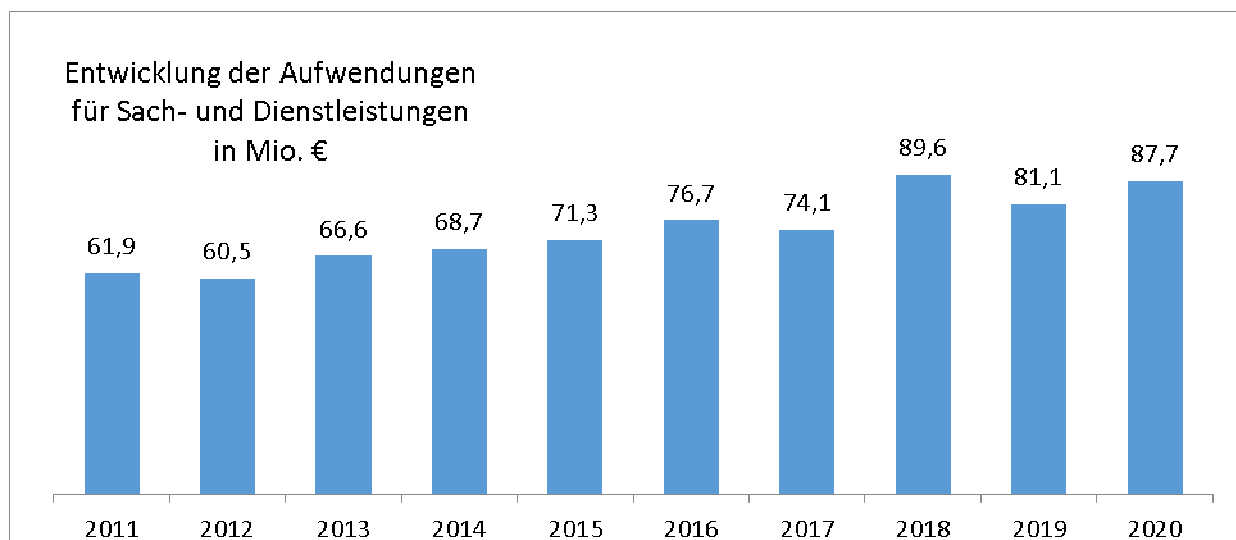
Darüber hinaus haben die Fachbereiche für 2020 in erheblichem Umfang neue Stellen als Bedarfe beantragt. Eine Übersicht über die zusätzlichen Stellen enthält Anlage 1.

Für Dienstaufwandsentschädigungen sind im Planansatz insgesamt 75.000 € enthalten.

Seit 2011 werden sonstige Personal- und Versorgungsaufwendungen sowie ehrenamtliche Entschädigungen als Sachaufwand ausgewiesen. In 2020 handelt es sich um rd. 1,6 Mio. €.

b) Aufwendungen für Sach- und Dienstleistungen (87.718 T€)

**Steigender Sach- und Dienstleistungsaufwand**

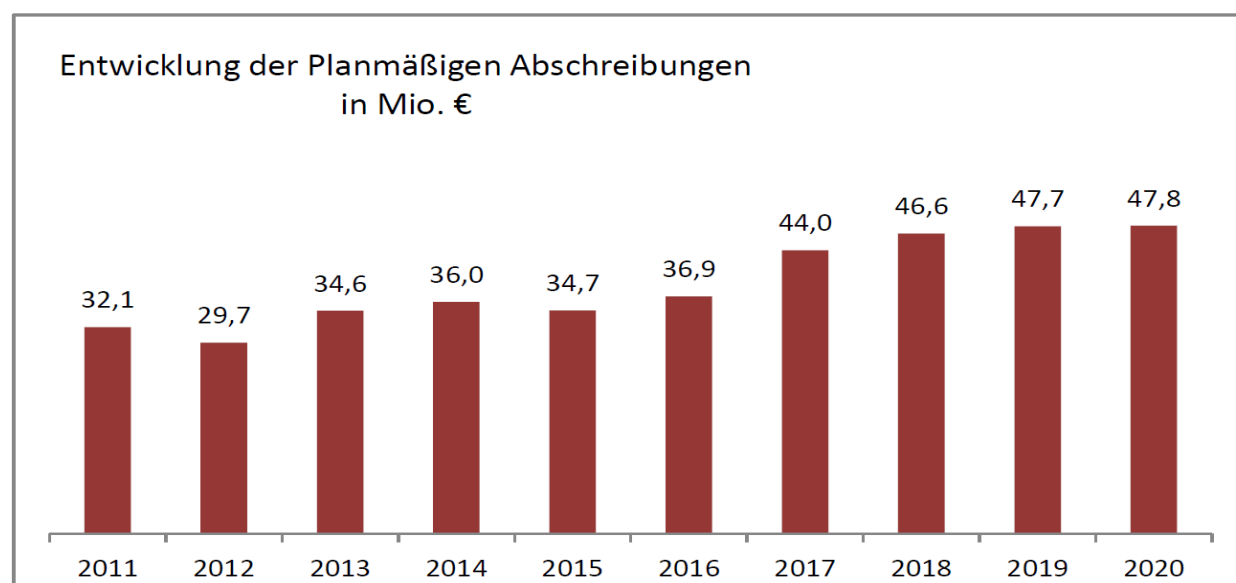


2011-2018 Rechnungsergebnisse 2019 Haushaltsplan 2020 Haushaltsplan bis 2017 einschließlich Aufwendungen für Honorarkräfte

Im Wesentlichen sind hier Unterhaltungsaufwendungen, gebäudebezogener Aufwand, fachspezifische Betriebsausgaben (z. B. Bundesdruckerei Pässe, verlässliche Grundschule, usw.), Aufwand für Straßenentwässerung, EDV sowie Lehr- und Lernmittel enthalten.

c) Planmäßige Abschreibungen (47.805 T€)

**Weiter steigender Abschreibungsaufwand**



2011-2018 Rechnungsergebnisse 2019 Haushaltsplan 2020 Haushaltsplan

Der Ressourcenverbrauch, der durch die Abnutzung des Anlagevermögens oder durch wirtschaftliche Wertminderung entsteht, wird über die Abschreibungen erfasst. Dabei findet die Bruttomethode Anwendung. D. h. die gesamten Anschaffungs-/ Herstellungskosten fließen in die Abschreibung des

Anlageguts ein. Zuschüsse und Zuwendungen für Investitionen werden entsprechend der Nutzungsdauer aufgelöst und als Ertrag ausgewiesen.

d) Zinsen und ähnliche Aufwendungen (2.600 T€)

Gegenüber dem Plan 2019 verringert sich der Zinsaufwand um 0,2 Mio. €. Durch ein aktives Darlehensmanagement konnten die Zinssätze für Kredite u.a. durch Umschuldungen durch die Inanspruchnahme von zinsgünstigen Programmdarlehen der KfW deutlich und damit mittelfristig dauerhaft reduziert werden. Siehe GD 246/18 zum aktiven Darlehensmanagement der Stadt Ulm.

e) Transferaufwendungen (192.002 T€)

Die Transferaufwendungen setzen sich wie folgt zusammen:

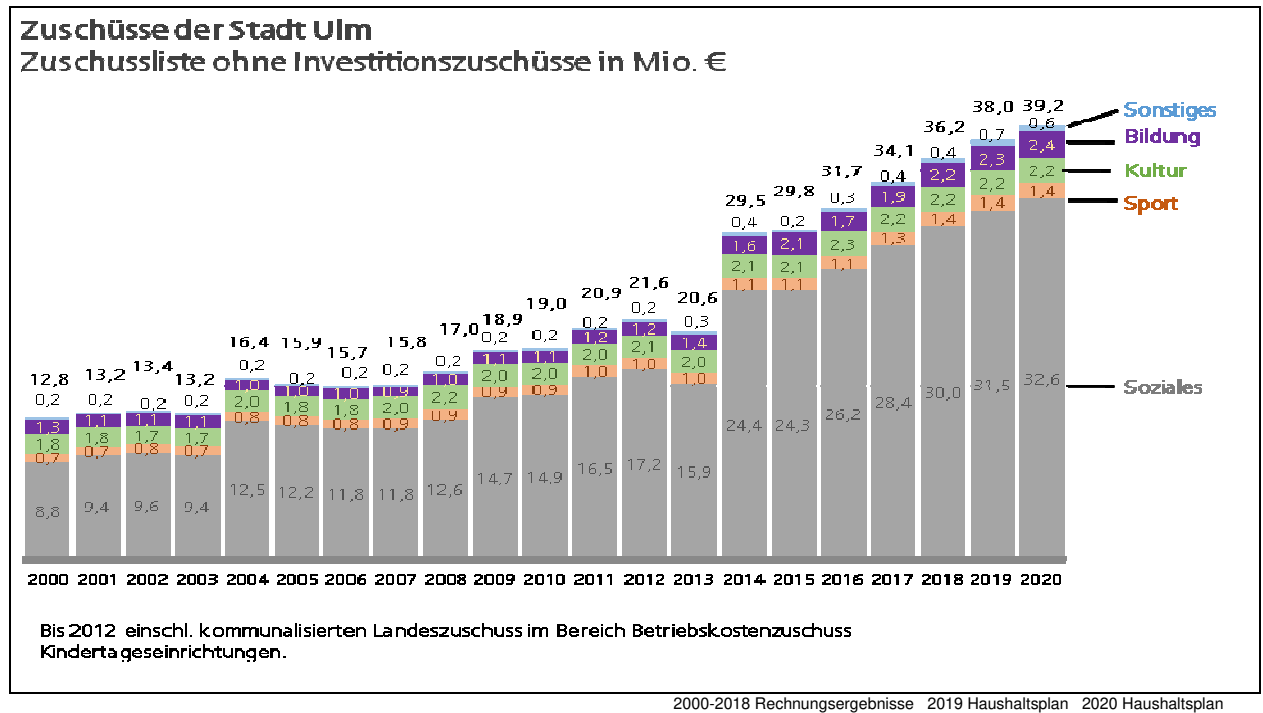
	T€
Zuweisungen und Zuschüsse	-54.907
Sozialtransferaufwendungen	-65.915
Allgemeine Umlagen	-71.180
Sonstiges	0
<b>Gesamt</b>	<b>-192.002</b>

Zuweisungen und Zuschüsse

	Plan 2020 T€	Plan 2019 T€	Ergebnis 2018 T€	2020 zu 2019 v.H.	2019 zu 2018 v.H.
Zuschussliste (Anlage 4 zum HHP)	-39.456	-37.975	-36.169	3,2	5,0
Zuschuss EBU Stadtreinigung	-3.554	-3.496	-3.763	1,7	-7,1
Zuschuss ÖPNV	-5.937	-6.115	-5.031	-20,9	21,5
Betreiberzuschuss Donauerlebnisbad, Eislaufanlage, Donaufreibad	-2.476	-2.476	-1.272	0	94,7
Ulm/Neu-Ulm Touristik GmbH	-773	-826	-833	-6,4	-0,8
Semesterticket	-150	-150	-116	0	29,3
Betriebskosten Multifunktionshalle	-333	-333	-333	0	0
Zuschuss EBU Wasserläufe/Wasserbau	-346	-346	-376	0	-8,0
Donaubüro	-300	-295	-303	1,7	-2,6
Ganztagesbetreuung Mensa Kuhberg	-770	-340	-321	126,5	5,9
Stadtentwicklungsverband	-118	-118	-60	0	96,7
ZV Tierkörperbeseitigung Warthausen	-120	-120	-105	0,0	14,3
Nachbarschaftsverband Ulm	-25	-25	-23	0	-8,7
Umlage Regionalverband	-75	-75	-77	0	-2,6
Deutsche Traumastiftung	-50	-50	-50	0	0
Stiftungslehrstuhl	0	0	-38	0	-100
Vernetzte Mobilitätssysteme	-100	-100	0	0	100
Testfeld vernetzt./automatisiert. Fahren	-100	-100	0	0	100
Sonstige Zuweisungen und Zuschüsse	-225	-200	-408	12,5	-51,0
<b>Summe</b>	<b>-54.907</b>	<b>-53.140</b>	<b>-49.202</b>	<b>0,8</b>	<b>8,0</b>

Den Schwerpunkt der laufenden Zuweisungen und Zuschüsse bilden die freiwilligen Zuwendungen an Sportvereine, kulturelle Vereinigungen, Vereine und Organisationen, die auf sozialen und gesundheitlichen Gebieten arbeiten sowie die Betriebskostenzuschüsse an Kindergärten. Diese

Ausgaben sind in der sogenannten „Zuschussliste“ (Anlage 4 zum Haushaltsplan) einzeln aufgelistet. Die Zuschüsse wurden in den Jahren 2014 bis 2016 jeweils mit 3 %, in 2017 mit 1,5 %, in 2018 mit 2% und in 2019 mit 3% indexiert. Für das Jahr 2020 wurde erneut eine pauschale Indexierung der Zuschüsse mit 3% vom Gemeinderat beschlossen.



Die Entwicklung der Zuschussliste ist stark durch die Entwicklung der **Zuschüsse für Kindertageseinrichtungen** geprägt. Im Haushalt 2020 betragen die Zuschüsse für Kindertageseinrichtungen rd. 27,5 Mio. €.

Die Zuschüsse für Kindertageseinrichtungen haben sich wie folgt entwickelt:

	Plan 2020 T€	Plan 2019 T€	Ergebnis 2018 T€	Ergebnis 2017 T€
- Betriebskostenzuschuss an freie und kirchliche Träger (0-6 Jahre)	-23.061	-22.120	-21.245	-20.680
- Zuschuss für Betriebskindertageseinrichtungen	-4.020	-3.800	-3.486	-3.234
- Betriebskostenzuschuss für Kindergärten und Kindertagesheime (7-14 Jahre)	-210	-210	-188	-152
- Zuschuss an Tagesmütterverein	-238	-204	-200	-180
- Übernahme Essensgeld	-15	-15	-12	-11
<b>Summe</b>	<b>-27.544</b>	<b>-26.349</b>	<b>-25.131</b>	<b>-24.257</b>

Seit 2008 sind im **Zuschuss an die EBU für die Stadtreinigung** 300 T€ für Qualitätsverbesserungen enthalten. Aufgrund von Tarifierhöhungen bei den Personalaufwendungen wurde der Zuschuss an die EBU wie folgt erhöht: 2013 83 T€, 2015 127 T€, 2016 (48 T€), 2017 (50 T€), 2018 (89,7 T€), 2019 (52 T€). und in 2020 um (58 T€)

Im Gesamtbetrag "**Betreiberzuschuss für Donauerlebnisbad, Eislaufanlage und Donaufreibad**" ist auch die Tilgung einer LBBW-Verbindlichkeit enthalten. Diese wird aus technischen Gründen im Ergebnishaushalt veranschlagt, jedoch über den Finanzhaushalt abgewickelt.

### Vorabdotierte Sozial- und Jugendhilfe (Nettodarstellung)

Die vorabdotierte Sozial- und Jugendhilfe schlägt sich nicht nur in Transferaufwendungen, sondern auch in anderen Ertrags- und Aufwendungsgruppen nieder. Insgesamt entwickelt sich der Zuschussbedarf für die vorabdotierte Sozial- und Jugendhilfe wie folgt:

		Plan 2020 T€	Plan 2019 T€	Ergebnis 2018 T€	2020 zu 2019 v.H.	2019 zu 2018 v.H.
311+++670	Soziale Hilfen	-34.500	-32.250	33.400	7,0	-3,4
3190-670	Grundsicherung für					
312+++670	Arbeitsuchende	-7.070	-7.730	-6.973	-8,5	10,9
3630-670	Hilfen zur Erziehung	-8.200	-8.100	-7.382	1,2	9,7
313001-670*	Hilfe für Flüchtlinge	-1.750	-1.270	-3.264	37,8	-61,1
	Sonstige Hilfearten	-745	-645	314	15,5	-305,4
<b>Summe</b>		<b>-52.265</b>	<b>-49.995</b>	<b>-50.705</b>	<b>4,5</b>	<b>-1,4</b>

Im Jahr 2019 wird der Nettobedarf der vorabdotierten Sozial- und Jugendhilfe voraussichtlich leicht über dem Planansatz liegen.

Für das Jahr 2020 wird gegenüber dem Plan 2019 eine Erhöhung des Zuschussbedarfs um rd. 2,3 Mio. € auf rd. 52,3 Mio. € prognostiziert. Damit liegt der Zuschussbedarf um rd. 1,6 Mio. € über dem Ergebnis 2018. Bezogen auf das Jahr 2000 beträgt der Anstieg rd. 31,4 Mio. €.

Zur Entwicklung der einzelnen Leistungsarten wird auf den Vorbericht des Fachbereichs Bildung und Soziales (Seite 197 ff.) verwiesen:

### Allgemeine Umlagen

Die in den Transferaufwendungen enthaltenen Allgemeinen Umlagen setzen sich wie folgt zusammen:

	Plan 2020 T€	Plan 2019 T€	Ergebnis 2018 T€	2020 zu 2019 v.H.	2019 zu 2018 v.H.
Gewerbsteuerumlage	-10.200	-19.850	-24.794	-48,6	-19,9
Finanzausgleichsumlage	-58.800	-58.000	-59.377	1,4	-2,3
Rückstellung FAG-Belastung	0	0	-15.000	0	-100
Umlage KVJS (früher LWV)	-680	-620	-679	9,7	-8,7
Status-Quo-Ausgleich LWV	-1.500	-475	-1.131	215,8	-58,0
<b>Summe</b>	<b>-71.180</b>	<b>-78.945</b>	<b>-100.981</b>	<b>-9,8</b>	<b>-21,8</b>

Die **Gewerbsteuerumlage** 2020 beträgt voraussichtlich 35 v. H. der Bemessungsgrundlage. Ab 2020 entfällt die im Jahr 1995 eingeführte Solidarpaktumlage. Dies führt zu einer Absenkung des Umlagesatzes von 64 v.H. in 2019 auf 35 v.H. in 2020.

Die Höhe der **Finanzausgleichsumlage** hängt wesentlich von den Steuererträgen und Schlüsselzuweisungen des zweitvorangegangenen Jahres ab. Durch die Reduzierung der Schlüsselzuweisungen nach der mangelnden Steuerkraft von 48,2 Mio. € in 2017 auf 42,1 Mio. € in 2018 liegt die FAG-Umlage 2020 trotz hohen Steuererträgen nur um 800 T€ über dem Plan 2019.

#### f) Sonstige ordentliche Aufwendungen (37.924 T€)

Die **sonstigen ordentlichen Aufwendungen** enthalten insbesondere die allgemeinen Geschäftsausgaben, die Beförderungskosten für behinderte Schüler, steuerliche Aufwendungen, den Anteil der Stadt an den Verwaltungskosten des Jobcenters (SGB II), Aufwendungen für EDV, für Versicherungen, für Säumniszuschläge und Erstattungszinsen, die Leistungen an die SWU für die Straßenbeleuchtung sowie für die Deckungsreserve.



## 2.1.4 Fach-/Bereichshaushalte

Den einzelnen Budgethaushalten wird jeweils ein eigener Vorbericht vorangestellt. Hierin werden die Entwicklung der Eckdaten (mit den wesentlichen Änderungen zum Vorjahr) sowie die Entwicklung der Personalaufwendungen und der Gebührenhaushalte dargestellt. In den Vorberichten der Fachbereiche Kultur, Bildung und Soziales sowie Stadtentwicklung, Bau und Umwelt sind außerdem die wesentlichen Ziele und Leistungen des jeweiligen Fachbereichs ausgewiesen. Des Weiteren werden beim Bereich „Zentrale Steuerung und Dienste“ die Inneren Verrechnungen, beim Fachbereich „Bildung und Soziales“ Schwerpunktthemen Kinderbetreuung, Schulkindbetreuung, Flüchtlinge und die vorabdotierte Sozial- und Jugendhilfe und beim Fachbereich "Stadtentwicklung, Bau und Umwelt" das Schwerpunktthema Instandsetzung und Unterhaltung Infrastruktur erläutert. Auf die Fach-/Bereichsvorberichte wird an dieser Stelle verwiesen.

## 2.2 Finanzhaushalt

### 2.2.1 Ein- und Auszahlungen des Ergebnishaushalts

Nicht alle Erträge und Aufwendungen des Ergebnishaushalts sind zahlungswirksam. Deshalb weicht der Zahlungsmittelüberschuss/-bedarf des Ergebnishaushalts vom veranschlagten ordentlichen Ergebnis ab. Der Zahlungsmittelüberschuss 2020 leitet sich wie folgt her:

	T€	T€
+ Veranschlagtes ordentliches Ergebnis		8.062
- Abzüglich enthaltene, nicht zahlungswirksame Positionen		
- Erträge aus aktivierten Eigenleistungen	-1.667	
- Erträge aus der Auflösung von Rückstellungen	-15.000	
- Aufwendungen für Abschreibungen (netto)	39.519	
• Aufwendungen für Abschreibungen (brutto)	47.805	
• Aufgelöste Investitionszuwendungen und -beiträge	- 8.286	
nicht zahlungswirksames Ergebnis	22.852	22.852
= <b>Zahlungsmittelüberschuss aus laufender Verwaltungstätigkeit</b> (gerundet)		<b>30.914</b>

### 2.2.2 Einzahlungen aus Investitionstätigkeit

	Einzahlungsarten	Plan	Plan	Ergebnis	2020 zu	2019 zu
		2020	2019	2018	2019	2018
		T €	T€	T€	v.H.	v.H.
18	Einzahlungen aus Investitionszuwendungen	9.559	5.821	5.723	64,2	1,7
19	Einzahlungen aus Investitionsbeiträgen und ähnlichen Entgelten für Investitionstätigkeit	2.900	1.020	974	184,3	4,7
20	Einzahlungen aus der Veräußerung von Sachvermögen	19.007	13.307	12.737	42,8	4,5
22	Einzahlungen für sonstige Investitionstätigkeiten	6.010	6.314	6.629	-4,8	-4,8
<b>23</b>	<b>Einzahlungen aus Investitionstätigkeit</b>	<b>37.476</b>	<b>26.462</b>	<b>26.063</b>	<b>41,6</b>	<b>1,5</b>

Die Einzahlungen aus **Investitionszuwendungen** setzen sich im Wesentlichen wie folgt zusammen:

Zweck	Plan 2020 T €	Plan 2019 T€	Ergebnis 2018 T€	2020 zu 2019 v.H.	2019 zu 2018 v.H.
Schulen	4.826	2.405	719	100,7	234,5
Eislaufanlage / Donauerlebnisbad /-freibad	161	382	600	-57,9	-36,3
Museum	0	0	98	0	-100,0
Stadtsanierung	1.820	1.560	843	16,7	85,1
Umweltrecht	0	330	0	-100,0	100,0
Gemeindestraßen	1.982	840	1.629	136,0	-48,4
Förderung d. ÖPNV	120	100	0	20,0	100,0
Feuerwehr	275	164	165	67,7	-0,6
Unterbringung Flüchtlinge	0	0	353	0	-100,0
städtische Kindertageseinrichtungen	370	36	26	927,8	38,5
Heimatgeschichtliche Bauten	0	0	1.252	0	-100,0
Sonstige	5	4	38	25,0	-89,5
<b>Summe</b>	<b>9.559</b>	<b>5.821</b>	<b>5.723</b>	<b>64,2</b>	<b>1,7</b>

Die Einzahlungen aus der **Veräußerung von Sachvermögen** enthalten die Einzahlungen aus Grundstücksveräußerungen in 2018 rd. 12,7 Mio. €, 2019 13,3 Mio. € und in 2020 19 Mio. €.

In den Einzahlungen für **sonstige Investitionstätigkeiten** sind in 2020 Darlehensrückflüsse mit 4,4 Mio. €, insbesondere von EBU, UWS und PBG sowie Einzahlungen aus der Abwicklung von Baumaßnahmen insbesondere Gänstorbrücke, Blaubrücke und Anschluss A8, Verlängerung Eiselauner Weg mit 1,6 Mio. € veranschlagt.

### 2.2.3 Auszahlungen aus Investitionstätigkeit

Auszahlungsarten	Plan 2020 T €	Plan 2019 T€	Ergebnis 2018 T€	2020 zu 2019 v.H.	2019 zu 2018 v.H.
24 Auszahlungen für den Erwerb von Grundstücken und Gebäuden	-16.063	-17.900	-10.299	-10,3	73,8
25 Auszahlungen für Baumaßnahmen	-66.477	-58.816	-31.806	13,0	84,9
26 Auszahlungen für den Erwerb von beweglichem Sachvermögen	-3.649	-4.406	-4.769	-17,2	-7,6
27 Auszahlungen für den Erwerb von Finanzvermögen	-22.840	-42.621	-50.823	-46,4	-16,1
28 Auszahlungen für Investitionsförderungsmaßnahmen	-12.545	-13.210	-7.435	-5,0	77,7
29 Auszahlungen für den Erwerb von immateriellen Vermögenswerten	-1.492	-3.385	-1.086	-55,9	211,7
<b>30 Auszahlungen aus Investitionstätigkeit</b>	<b>-123.065</b>	<b>-140.338</b>	<b>-106.218</b>	<b>-12,3</b>	<b>32,1</b>

Beim **Erwerb von Grundstücken und Gebäuden** sind in 2020 ausschließlich Auszahlungen des „Städtischen Grundstückstopfs“ mit 16 Mio. € veranschlagt. Diesen stehen Einzahlungen aus der Veräußerung von Grundstücken mit 19 Mio. € gegenüber. Der „Städtische Grundstückstopf“ weist in 2020 damit einen Überschuss von 3 Mio. € aus.

Die **Baumaßnahmen** (66.477 T€) (ohne Belastung aus aktivierten Eigenleistungen) verteilen sich auf die Aufgabenbereiche wie folgt:

<b>Hochbaumaßnahmen</b>		Betrag in T€
Bereich Oberbürgermeister		-832
Zentrale Steuerung und Dienste - Sanierung Donaabad		-547
Fachbereich Kultur – Ulmer Theater		-150
Fachbereich Bildung und Soziales		-18.596
davon	Schulen:	-12.500
	Neubau GS Eichenplatz mit KITA	-450
	Scholl-Gymnasium, Neubau Fahrradständer	-600
	Neubau Adalbert-Stifter-Schule	-450
	Erweiterung Schulzentrum Anna-Essinger	-4.000
	Sanierung Schulzentrum Kuhberg	-3.000
	Sanierung Hauptgebäude Friedrich-List-Schule	-3.000
	Erweiterung Mensa Astrid-Lindgren Schule	-1.000
davon	Sport - Donaustadion	-400
davon	Kindertagesstätten	-5.096
davon	Soziales	-600
Fachbereich Stadtentwicklung, Bau und Umwelt		-4.036
davon	Wilhelmsburg	-400
	BHKW/PV-Anlagen	-85
	Ortsteilfriedhöfe	-500
	Zusätzliche Räumlichkeiten GM	-700
	Adlerbastei	-200
	Feuerschutz	-1.219
	Baubetriebshof	-932
Summe Hochbaumaßnahmen		<b>-24.161</b>
<b>Tiefbaumaßnahmen</b>		Betrag in T€
Anschluss A8, Verlängerung Eiselauer Weg		-750
Verb.-Straße L260-Wibl.-Ring		-100
OD L240 Donaustetten		-850
Ausbau Mittlerer Ring		-650
Sanierung Häßlerstraße		-730
Umgestaltung Weinbergweg		-400
Belagsanierung Harthausen Str./SP III		-500
Neugestaltung Keplerstraße		-1.000
Wertausgleich Straßen Linie 2		-2.000
Knotenpunktumbau Schloßstr./Abteistr.		-300
Neugestaltung Bahnhofstraße West		-357
Umbau Kreuzung Wieland-/Talfinger S. JVA		-150
Ersatzneubau Blaubrücken		-810
Elektr. Südbahn, Umbau Bahnübergang Einsingen		-1.266
Elektr. Südbahn, Brücke Brenzstraße		-400

<b>Tiefbaumaßnahmen</b>	Betrag in T€
Bahnbrücke Mergelgrube	-875
Neubau Zentraler Omnibusbahnhof	-100
Neuordnung Entwässerung B 10	-400
Sanierung Sedelhof / Mühlengasse	-295
Hangsicherung Lindenhöhe/Fußweg HfG	-700
Neugestaltung Keltergasse	-206
Sanierung Verkehrswege Beim Türmle	-805
Abbruch Beringerbrücke	-2.000
Karlstraße, Neugestaltung	-300
Gänstorbrücke - Ersatzneubau	-500
Promenadenbrücke Austausch Überbau	-400
Sanierung Ludwig-Erhard-Brücke	-2.500
Sanierungskonzept Ingenieurbauwerke	-2.000
Verlegung Rampe Schillerstraße	-430
Wallstraßenbrücke -Blaubeurer-Tor-Brücke	-300
Münsterplatz Ost - Flächenkomplettierung	-150
Sanierung Ochsengasse	-450
City-Bahnhof	-5.000
Straßenbegleitgrün	-115
Sonstige Maßnahmen für Straßen, Wege, Plätze	-490
Radwege	-120
Erschließungsmaßnahmen	-3.200
Erweiterung und Modernisierung Parkleitsystem	-100
Signaletik	-50
Lärmschutzprogramm (teilakt.)	-600
Sonstiges	-85
<b>Summe Tiefbaumaßnahmen</b>	<b>-32.434</b>

<b>Sonstige Anlagen</b>	Betrag in T€
Zukunftsoffensive Ulm 2030	-1.500
Straßenbeleuchtung, Lichtkonzept	-1.330
Signalanlagen	-280
Grünanlagen, Spielplätze	-1.735
Ertüchtigung Tiergarten	-1.500
Ökologische Maßnahmen	-165
ÖPNV, Modernisierung von Haltestellen	-590
IT-Infrastruktur Schulen - Glasfaseranbindung	-65
Kleinmaßnahmen Sporthallen, Sportplätze	-50
Strategische Weiterentwicklung IT-Infrastrukturdesign	-575
Feuerschutz, Digitalfunk	-360
Erneuerung Hochwasserrückhaltebecken	-250
Hauptfriedhof Krematorium	-1.120
Kleinmaßnahmen Parkierungseinrichtungen	-80
KITAs	-160
Sonstiges	-123
<b>Summe Sonstige Anlagen</b>	<b>-9.883</b>

In den Auszahlungen für den **Erwerb von beweglichem Sachvermögen** sind insbesondere der Schuletat (522 T€), EDV-Projekte (237 T€), Erwerb von Betriebseinrichtungen (1.129 T€), Maschinen und Werkzeuge für Schulen (204 T€) sowie der Erwerb von Feuerwehrfahrzeugen (1.130 T€) veranschlagt.

Die Auszahlungen für den **Erwerb von Finanzvermögen** beinhalten die Kapitaleinlagen an die SWU für den weiteren Ausbau der Straßenbahn Linie 2 (6 Mio. €) und an die PBG für den Bau des Parkhauses Am Bahnhof (1,8 Mio. €) sowie Gesellschafterdarlehen (15 Mio. €).

Bei den **Investitionsförderungsmaßnahmen** sind insbesondere die Auszahlungen für Stadtsanierung mit rd. 2.940 T€, Sportförderung mit 3.068 T€, Zuschüsse zur Förderung regenerativer Energien (250 T€), Förderung von Kinderbetreuungseinrichtungen (4.502 €), sowie Fördermaßnahmen für Schulen (393 T€) sowie Sanierungszuschuss Freizeithaus Ruhetal (275 T€) veranschlagt.

## 2.2.4 Finanzierungstätigkeit

### a) Entwicklung der "Sparbücher"

	31.12.2019	Zugang	Abgang	31.12.2020
	Mio. €	Mio. €	Mio. €	Mio. €
Verkehrsentwicklung	0	-	0	0,0
Allgemeines Sparbuch	27,2	-	-15,0	12,2
Sanierungs- und Modernisierungsfonds	9,2		-6,0	3,2
Zukunftsoffensive 2030	12,9		-1,5	11,4
Summe "Sparbücher"	49,3	-	-22,5	26,8

Eine evtl. zusätzlich erforderliche Entnahme aus dem Allgemeinen Sparbuch aufgrund der Inanspruchnahme von Ermächtigungsüberträgen ist **nicht** berücksichtigt.

### b) Entwicklung der Schulden aus Krediten

Im Haushalt 2020 ist zur Finanzierung der hohen Investitionsbedarfe eine Nettoneuverschuldung in Höhe von 10 Mio. € geplant.

Die Schulden aus Krediten werden am 31. Dezember 2020 voraussichtlich knapp 131 Mio. € betragen. Nach dem Haushaltsplan für das Haushaltsjahr 2020 und der Mittelfristigen Finanzplanung 2019 – 2023 werden sie sich wie folgt entwickeln:

Haus-	Einwohnerzahl*	Kredit-	Tilgung	Zinsen	Schulden-	Schuldenstand zum	Schulden-	Schulden-	
halts-								aufnahme	dienst
jahr		T€	T€	T€	gesamt	T€	€ / Ew	T€	
2019	125.600	33.900	16.400	2.700	19.100	120.998	961	17.500	
2020	127.000	17.000	7.000	2.500	9.500	130.998	1.036	10.000	
2021	127.500	24.000	7.000	2.500	9.500	147.998	1.165	17.000	
2022	128.000	22.000	7.000	2.500	9.500	162.998	1.278	15.000	
2023	128.500	18.000	7.000	2.500	9.500	173.998	1.359	11.000	

\* auf Basis Ergebnis Zensus 2011

\*\* Kreditaufnahme 2019 gem. Haushaltsplan 2019 26,4 Mio. € + Kreditermächtigung aus 2018 7,5 Mio. €

Im Planungszeitraum 01.01.2019 – 31.12.2023 erhöhen sich die Schulden von 121 Mio. € um 53 Mio. € auf rd. 174 Mio. €.

Die Haushaltsbelastung aus dem Schuldendienst liegt zum Ende des Finanzplanungszeitraums bei 9,5 Mio. € und damit um 9,6 Mio. € unter dem Wert 2019.

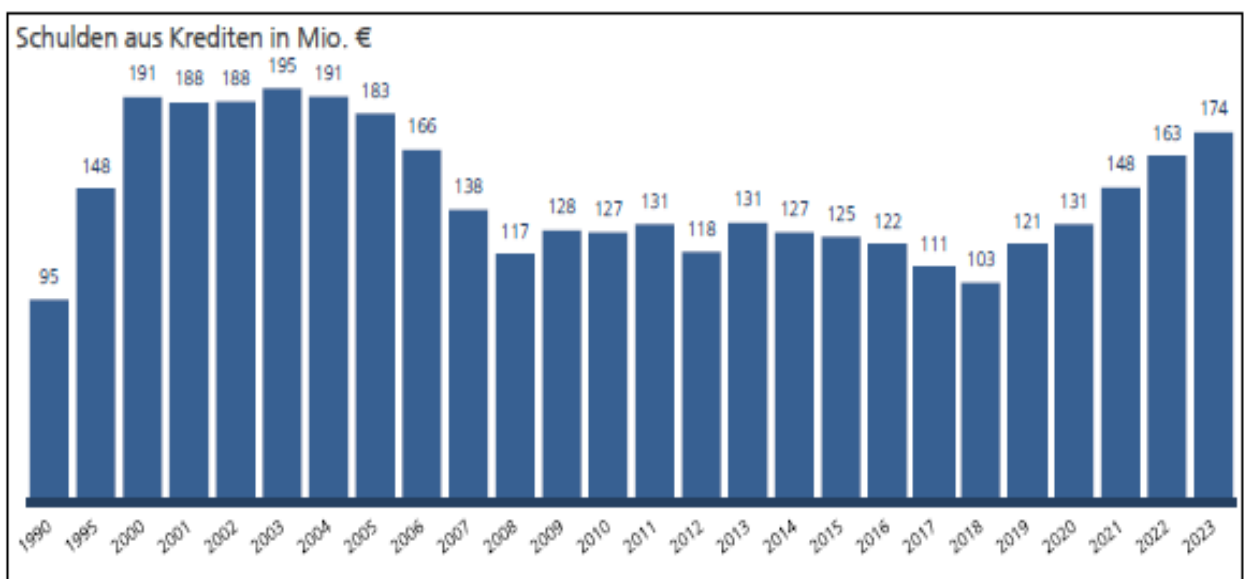
Dabei ist allerdings zu berücksichtigen, dass viele Großinvestitionen im Finanzplanungszeitraum lediglich

mit einer Planungsrate oder Teilbeträgen enthalten sind (z. B. Sanierung Sägefeldschule, Neubau Adalbert-Stifter-Schule, Erweiterungsbau und Sanierung Schulzentrum Wiblingen, Sanierung Gustav-Werner-Schule), vgl. hierzu die Ausführungen unter Ziffer 2.3 b) der Erläuterungen zur Finanzplanung.

Die Entwicklung des Baupreisindex der letzten Jahre zeigt, dass bis zum Zeitpunkt der Realisierung der Baumaßnahmen teilweise mit mehr als 20 % Kostensteigerungen gerechnet werden muss. In den o. g. Planungen ist die Finanzierung der aus den Vorjahren übertragenen Ermächtigungsüberträge noch nicht berücksichtigt. Zudem kann durch die höheren Anforderungen an Qualitäten im ÖPNV, insbesondere aus den höheren Anforderungen des Nahverkehrsplans, nicht ausgeschlossen werden, dass zur Sicherstellung der Finanzierung des ÖPNV weitere Belastungen auf den **städtischen Haushalt zukommen**.

Auch birgt die Straßenbahnlinie 2 hinsichtlich der Gesamtbaukosten und des von der Stadt zu tragenden Betrags - nach Abrechnung der Zuschüsse, deren Höhe noch nicht endgültig feststeht - gewisse Unsicherheiten.

Vor diesem Hintergrund besteht ein erhebliches Risiko, dass sich die Verschuldung gegenüber den oben genannten Werten weiter erhöht.



1990-2018 Rechnungsergebnisse 2019 Haushaltsplan 2020 Haushaltsplan

### 3. Fazit

1. Der Ergebnishaushalt 2020 kann in Aufwendungen und Erträgen ausgeglichen werden und plant mit einem Überschuss von rd. 8,1 Mio. €. Dies gelingt, weil die aktuellen Einschätzungen und Prognosen zum Haushaltsjahr 2020 weiterhin auf sehr hohen Steuereinnahmen basieren. Die aktuellen Annahmen zum steigenden Finanzbedarf der Aufgaben können vollständig gedeckt werden.
2. Im Finanzplanungszeitraum 2019 - 2023 wird nur bis 2022 von einem positiven Ergebnis ausgegangen. Für 2023 wird ein Defizit in Höhe von rd. 1,1 Mio. € prognostiziert. Die zu erwartenden Ertragszuwächse können den stark ansteigenden Finanzbedarfen auf Dauer nicht mehr Stand halten. Für die Jahre 2020 bis 2022 wird im Ergebnishaushalt mit Überschüssen kalkuliert. In 2023 jedoch einem Defizit. Die guten Ergebnisprognosen bis 2022 dürfen nicht darüber hinwegtäuschen, dass sie von einem weiterhin hohen Steueraufkommen ausgehen. Sollten sich die latenten nationalen wie internationalen wirtschaftlichen Risiken verwirklichen und sich die derzeit robusten Konjunktur eintrüben, kann sich bereits im mittelfristigen Finanzplanungszeitraum die städtische Finanzlage verschlechtern mit der Folge, dass spürbare Einschnitte auf der Aufwandsseite erforderlich werden.

Hohen Finanzbedarf stellt insbesondere die Entwicklung der Zuschussbedarfe im Bereich der Sozial- und Jugendhilfe, der Hilfe für Flüchtlinge und Integration, der Kinderbetreuung sowie der Schulkindbetreuung dar, welche durch anhaltend steigende Tendenzen gekennzeichnet sind.

Der ansteigende Personal- und Sachaufwand macht deutlich, dass der Aufgabenumfang der Stadtverwaltung qualitativ wie quantitativ stark angewachsen ist und städtische Finanzkraft bindet. Im Ergebnis bedeutet dies, dass sich die Stadt Ulm auf der guten Haushalts- und Ertragslage des Jahres 2020 nicht ausruhen darf, sondern weiterhin Anstrengungen erforderlich sind, um ihre finanzielle Leistungsfähigkeit und den kommunalpolitischen Gestaltungsspielraum für die Zukunft zu erhalten.

3. Im Jahr 2020 wird die durch die Umsetzung der Masterpläne und der Großprojekte begonnene historisch hohe Investitionsphase weiter fortgesetzt. Hierdurch werden für die zukünftige Entwicklung der Stadt enorme Impulse gesetzt.
4. In finanzpolitischer Hinsicht bedarf es für die Zukunft weiterhin einer langfristigen Investitionsstrategie, die das städtische Investitionsniveau auf einem angemessenen und in jeder Hinsicht verkraftbaren Maß hält. Im Hinblick auf die hohen Investitions- und Sanierungsbedarfe wird dies nur gelingen, wenn ernsthafte Prioritäten mit Verbindlichkeiten gesetzt und Disziplin im Vollzug der beschlossenen und nicht beschlossenen Maßnahmen gewahrt wird.

Ulm, im Dezember 2019

Stadt Ulm

gez.

Martin Bendel

Erster Bürgermeister

Entwicklung der Personalstellen:

Für folgende Stellen sind Personalaufwendungen veranschlagt:

	2019	Zugang	Abgang	Umwandlung**	Saldo	2020
Beamte*	440,96	11,93	-0,50	-37,31	-25,88	415,08
Beschäftigte	1.885,52	45,59	-7,96	37,31	74,94	1.960,46
Summe	2.326,48	57,52	-8,46	0,00	49,06	2.375,54

\* ohne Leerstellen (14,0 + neu 12,0 Stellen für beurlaubte Beamte/innen)

\*\* Saldo der Umwandlungen (Verschiebungen durch Stellenumwandlungen bei den Beamten und Beschäftigten)

Die Stellenzahl erhöht sich per Saldo um 49,06 Stellen.

Stellenschaffungen ergeben sich:

- im Bereich Oberbürgermeister
  - Z/DA, Projekt Zukunftsstadt 2030 + 1,00
  - RPA; Prüfer/in + 1,00
  
- im Bereich Zentrale Steuerung und Dienste
  - ZSD/F, Stellv. SGL Beteiligungsmanagement + 0,50
  - ZSD/F, Teamleitung §2b UStG + 1,00
  - ZSD/P, Anwendungsbetreuung divv. Personal + 1,00
  - ZSD/T, Mitarbeiter/in Service Desk + 1,00
  - ZSD/D, Gemeindearbeiter/in Grimmelfingen + 0,20
  
- im Bereich Bürgerdienste
  - BD III, Sachbearbeitung Meldewesen + 1,00
  - BD III, Sachbearbeitung Ausländerwesen + 1,00
  - BD/IV, Zensus 2021, kw 01.07.22 + 2,00
  - BD V, Rechtssachbearbeitung Veterinäramt + 1,00
  
- im Fachbereich Kultur
  - Freistellung Fachbereichspersonalrat, ku + 1,00
  - BI, Sachbearbeitung Digitale Dienste + 0,50
  - BI, Medienpädagogik (Mobiles Medienlabor) + 1,00
  - BI, Bücherbus + 0,62
  - AR, Leitung Einstein-Dauerausstellung, kw 01.01.2023 + 1,00
  - TH, Regieassistenz + 1,00
  - TH, Beleuchtungsmeister/in + 1,00
  - TH, Kostümassistenz + 1,00
  - MS, Musikschullehrer/in + 2,11
  
- im Fachbereich Bildung und Soziales
  - BS, Sachbearbeitung Rechnungswesen + 0,50
  - BS, Schulsekretariate + 2,00
  - Kinderpfleger/in (Springer/in Schulkindergärten) + 0,21
  - BS, Betreuungskräfte Grundschule + 10,00



- SO, Verwaltung Intern. Dolmetscherdienst Ulm, kw 01.01.22	+ 0,10
- SO, Sozialpädagoge/in PiQ Präventive Hausbesuche	+ 1,00
- SO, Sozialpädagoge/in Kinderschutzstelle	+ 0,75
- SO, Sozialpädagoge/in Kinderschutzstelle	+ 0,25
- SO, Sozialraumteamleitung Mitte/Ost	+ 1,00
- SO, Sachbearbeitung Betreuungsbehörde	+ 0,20
- SO, Fallmanagement BTHG	+ 2,00
- SO, WJH Sachbearbeitung (Stellenvolumenanpassung)	+ 0,08
- SO, Ressourcenmanagement	+ 0,25
- SO, Hausmeistergehilfe/in, kw 01.01.21	+ 0,25
- SO, Unterstützung Generationentreff, kw	+ 0,20
- KITA, Fachplanung, kw 01.01.21	+ 0,20
- KIBU, Sachbearbeitung Abrechnung	+ 0,10
• im Fachbereich Stadtentwicklung, Bau und Umwelt	
- KOST, Geschäftsstelle Landesgartenschau	+ 1,00
- SUB II, Klimaschutzmanager/in	+ 1,00
- SUB V, Fachtechnische Sachbearbeitung (WFK-Stelle)	+ 0,50
- VGV-HP, Sachbearbeitung Anlagenbuchhaltung	+ 0,50
- VGV-GF/TG, Zooinspektor/in, Techn. Leiter/in	+ 1,00
- VGV-VP, Sachbearbeitung Verkehrstechnik (Ingenieur/in)	+ 1,00
- VGV-VP, Sachbearbeitung Verkehrsplanung (Techniker/in)	+ 1,00
- VGV-VP, Sachbearbeitung Erschließung	+ 0,50
- VGV-VP, Verkehrsplanung Radverkehr (Ingenieur/in)	+ 1,00
- VGV-BB, Gartenarbeiter/in, kw 01.05.2023	+ 1,00
- FW, Wachabteilung, Leitstelle (Truppführer/in)	+ 2,00
- GM, Sachbearbeitung	+ 1,00
- GM, Dipl.-Ingenieur/in Architektur	+ 2,00
- GM, Dipl.-Ingenieur/in Gartenbau	+ 1,00
- GM, Sachbearbeitung	+ 2,00
- FW, Wachabteilung, Leitstelle (Gruppenführer/in)	+ 1,00
- FW, Einsatzleitung B-Dienst	+ 1,00
<u>Stellenstreichungen</u> ergeben sich	
• im Bereich Oberbürgermeister	
- OB, Verwaltungsangestellte/r	- 0,50
• im Bereich Bürgerdienste	
- BD V, Sachbearbeitung	- 0,50
- BD IV, Sachbearbeitung KFZ-Zulassungsstelle	- 0,50
- BD V, Verwaltungsangestellte/r	- 0,50
• im Fachbereich Kultur	
- MU, Wiss. Mitarbeiter/in Bestandserhaltung/ Digitalisierung, kw 15.07.19	- 1,00
- MU, Sachbearbeitung HfG-Archiv Inventarisierung, kw 1.1.21	- 0,50
- MU, Aufsichtspersonal MU	- 0,01

- im Fachbereich Bildung und Soziales
  - SO, Schulsozialarbeit - 2,50
  - SO, Proj. Koord. Ehrenamt, kw 1.1.20 - 0,25
  - SO, Ehrenamtskoordination, kw 1.1.20 - 0,40
  - SO, Personalgestellung AHW, kw - 0,80
  - SO, Personalgestellung AHW, kw - 1,00

Fachbereichsübergreifend werden zusätzlich zu 14,0 bereits vorhandenen neu 12,0 Leerstellen für beurlaubte Beamtinnen und Beamte geschaffen (in der vorstehenden Übersicht nicht enthalten). Da für die beurlaubten Beamtinnen und Beamte keine Dienstbezüge anfallen werden diese Stellen ohne Mittel in den Haushalt eingebracht.

Außerdem werden 46,81 Beamtenstellen in Beschäftigtenstellen und 9,5 Beschäftigtenstellen in Beamtenstellen umgewandelt (entspr. Saldo der Umwandlungen 37,31).



# Allgemeine Bemerkungen zum Haushaltsplan

## 1. ALLGEMEINES

Mit dem Gesetz zur Reform des Gemeindehaushaltsrechts vom 4. Mai 2009 sind in Baden-Württemberg zum 1. Januar 2009 die Regelungen zum Neuen Kommunalen Haushalts- und Rechnungswesen (NKHR) in Kraft getreten. Damit wurde das kommunale Rechnungswesen vom Geldverbrauchskonzept (Kameralistik) auf das Ressourcenverbrauchskonzept (Doppik) umgestellt. Die neuen Regelungen sollten in Baden-Württemberg ursprünglich spätestens ab dem Haushaltsjahr 2016 angewandt werden. Inzwischen wurde der Zeitpunkt, bis zu dem alle Kommunen ihre Haushalte auf das NKHR umgestellt haben müssen, um vier Jahre auf den 01.01.2020 verschoben. Mit Änderung der Gemeindeordnung im Dezember 2015 und der sich daran anschließenden Änderung der Gemeindehaushaltsverordnung im Mai 2016 und der Verwaltungsvorschrift Produkt- und Kontenrahmen im Juni 2016 wurden die seit Einführung des NKHR gemachten Erfahrungen im Rahmen einer landesweiten Evaluierung in das Landesrecht übernommen. Hierbei wurden die bisherigen Regelungen teilweise flexibilisiert und dadurch für die Praxis etwas handhabbarer gestaltet. Das neue kommunale Haushaltsrecht wird auch in den kommenden Jahren eine Weiterentwicklung bzw. Evaluierung erfahren.

Mit dem neuen Haushalts- und Rechnungswesen soll anhand von Leistungszielen und der Erfassung des vollständigen Ressourcenverbrauchs einer Rechnungsperiode – also des gesamten Verbrauchs an Personal- und Sachmitteln einschließlich Abschreibungen und Rückstellungen – die Wirtschaftlichkeit des Verwaltungshandelns verbessert und transparenter dargestellt werden.

## 2. Konzeptionelle Grundlagen des NKHR

Das neue doppische Rechnungssystem ist als Drei-Komponenten-Rechnung konzipiert:

- Ergebnishaushalt / -rechnung – Darstellung des Ressourcenverbrauchs
- Finanzhaushalt / -rechnung – Darstellung des Geldverbrauchs
- Vermögensrechnung (Bilanz) – Darstellung des Vermögens und der Schulden

### 2.1 Ergebnishaushalt

Der Ergebnishaushalt bildet – wie der bisherige Verwaltungshaushalt – die laufende Verwaltungstätigkeit ab. Der Ergebnishaushalt unterscheidet sich zum Verwaltungshaushalt in der periodengerechten Zuordnung von Zahlungen und der Abbildung aller nicht zahlungswirksamen Ressourcenverbräuche (z.B. Bildung von Rückstellungen, Abschreibungen) und Ressourcenzuwächse (z. B. Auflösung von Rückstellungen, Auflösung von Ertragszuschüssen). Gegenüber den bisherigen zahlungswirksamen Rechnungsgrößen Einnahme und Ausgabe arbeitet das neue Rechnungswesen mit den Rechnungsgrößen Ertrag und Aufwand.

### 2.2 Finanzhaushalt

Im Finanzhaushalt werden die Einzahlungen und Auszahlungen des Haushaltsjahres – ohne periodengerechte Rechnungsabgrenzung - dargestellt. Dies umfasst sowohl die Ein- und Auszahlungen des laufenden Verwaltungsbetriebs, als auch die Ein- und Auszahlungen im Zusammenhang mit Investitionen und aus Finanzierungstätigkeit (z. B. Kreditaufnahmen und -tilgungen). Der Finanzhaushalt dient dem Nachweis der Herkunft und der Verwendung der liquiden Mittel und als Liquiditätsnachweis. Er ermöglicht die Beurteilung der Finanzlage neben der Ertrags- und Vermögenslage.

### 2.3 Bilanz

Der Haushaltsplan 2020 enthält keine Bilanz, da das Erstellen einer Planbilanz kein Pflichtbestandteil der Haushaltsplanung im NKHR darstellt. Die Schlussbilanz des Jahres 2018 wurde dem Gemeinderat im Rahmen des Jahresabschlusses 2018 vorgelegt.

## 3. Aufbau und Gliederung des Haushaltsplans

### 3.1 Gesamthaushalt

Der Gesamthaushalt enthält folgende Darstellungen

- Gesamtergebnishaushalt
- Gesamtfinanzhaushalt
- Haushaltsquerschnitt

#### 3.1.1 Gesamtergebnishaushalt

Im Gesamtergebnishaushalt wird der gesamte Ressourcenverbrauch und damit das Gesamtergebnis des Haushaltsjahres ermittelt. Der Gesamtergebnishaushalt schließt mit einem Überschuss oder einem Fehlbetrag ab.

#### 3.1.2 Gesamtfinanzhaushalt

Der Gesamtfinanzhaushalt enthält alle zahlungswirksamen Vorgänge, die im Haushaltsjahr anfallen und den Bestand der liquiden Mittel ändern. Dies sind alle Ein- und Auszahlungen

- aus laufender Verwaltungstätigkeit (korrespondierend zu den Erträgen und Aufwendungen des Gesamtergebnishaushalts),
- für Investitionen und
- aus Finanzierungstätigkeit.

#### 3.1.3 Haushaltsquerschnitt

Im Haushaltsquerschnitt werden die Erträge und Aufwendungen (Ergebnishaushalt), sowie Ein- und Auszahlungen und Verpflichtungsermächtigungen (Finanzhaushalt) nach Produktbereichen und Produktgruppen dargestellt.

### 3.2 Teilhaushalte

Der Gesamthaushalt ist in mehrere Teilhaushalte zu gliedern. Die Teilhaushalte sind in Ulm nach der örtlichen Organisation gebildet. Der Haushaltsplan 2020 enthält folgende Teilhaushalte:

- Bereich Oberbürgermeister
- Bereich Zentrale Steuerung und Dienste
- Bereich Bürgerdienste
- Fachbereich Kultur
- Fachbereich Bildung und Soziales
- Fachbereich Stadtentwicklung, Bau und Umwelt
- Allgemeine Finanzmittel

#### 3.2.1 Inhalt der Teilhaushalte

Die Teilhaushalte sind wie folgt aufgebaut:

##### A) Teilergebnishaushalt

- Übersicht über die dem Budget zugeordneten Abteilungen und Produktgruppen
- Vorbericht
  - Budgetzuschuss
  - wichtige Ziele und Leistungen (nur Fachbereiche)
  - Haushaltskonsolidierung
  - Entwicklung der Eckdaten mit wesentlichen Änderungen
  - Entwicklung der Personalstellen und Personalaufwendungen
  - Entwicklung der Gebührenhaushalte
  - weitere fach-/bereichsbezogene Übersichten
- Übersicht über die Erträge und Aufwendungen des Fach-/Bereichs (Teilergebnishaushalt)
- Zahlenteil mit einzelnen Produkten/Produktgruppen inkl. Erläuterungen und Kennzahlen

B) Teilfinanzhaushalt

- Übersicht über die dem Budget zugeordneten Abteilungen und Produktgruppen
- Vorbericht
  - Gesamtsumme der Investitionen
  - Schwerpunktmaßnahmen
- Übersicht über die Investitionsein- und -auszahlungen des Fach-/Bereichs (Teilfinanzhaushalt)
- Zahlenteil mit einzelnen Produkten/Produktgruppen inkl. Erläuterungen

3.2.2 Teilergebnishaushalte

Alle Erträge und Aufwendungen des Ergebnishaushalts sind den Teilergebnishaushalten zugeordnet. Die Teilergebnishaushalte der Fach-/Bereiche bilden jeweils ein Budget (§ 4 II GemHVO).

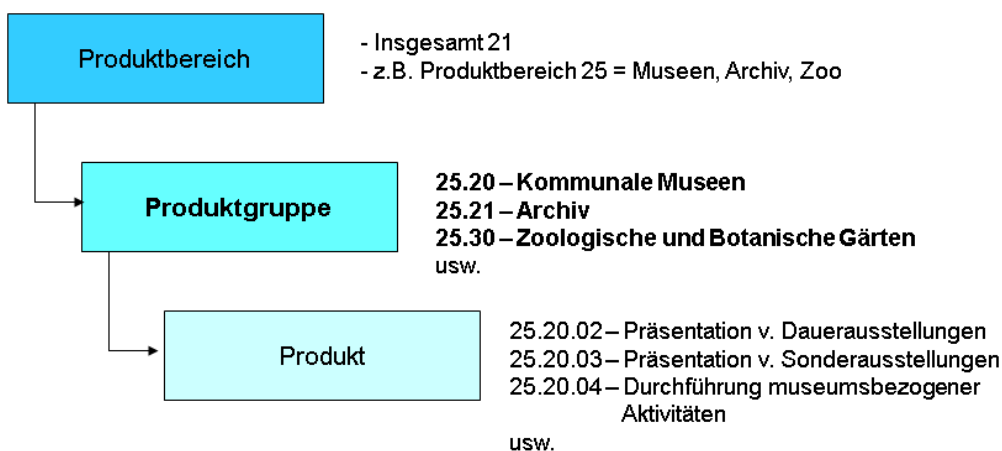
Der Teilhaushalt „Allgemeine Finanzmittel“ umfasst im Teilergebnishaushalt die Erträge und Aufwendungen der Produktgruppen 5340 Fernwärmeversorgung, 5350 Kombinierte Versorgungs- und Verkehrsunternehmen, 6110 Steuern, Allg. Zuweisungen und Umlagen und 6120 Sonstige Allgemeine Finanzwirtschaft. Sie dienen zur Deckung der Fach-/Bereichsbudgets (Finanzmasse).

3.2.3 Teilfinanzhaushalte

In den Teilfinanzhaushalten sind jeweils die Ein- und Auszahlungen der Fach-/Bereiche und der Allgemeinen Finanzmittel für Investitionsmaßnahmen dargestellt. Diese bilden kein Budget.

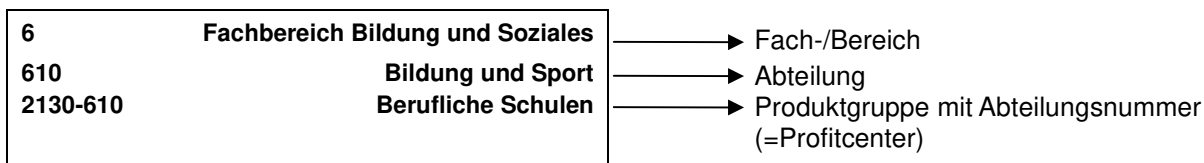
3.2.4 Zahlenteil mit einzelnen Produkten/Produktgruppen

Im Vordergrund der Gliederung des Haushaltsplans stehen die Leistungen (Produkte), die die Stadt erbringt, der hierfür jeweils erforderliche, vollständige Ressourceneinsatz und die damit verbundenen Ziele. Die im Haushaltsplan dargestellten Produkte/Produktgruppen basieren auf dem „Kommunalen Produktplan Baden-Württemberg“ inkl. der zwischenzeitlich erfolgten Fortschreibungen. Die kommunalen Leistungen werden darin in rd. 20 Produktbereiche mit rd. 100 Produktgruppen sowie fast 500 Produkte gegliedert:



Im Haushaltsplan wird i. d. R. die Ebene Produktgruppe dargestellt.

Die Kopfzeile des Zahlenteils in den Teilhaushalten ist wie folgt aufgebaut:



## 4. Haushaltsvollzug

Mit der Einführung des Neuen Kommunalen Haushalts- und Rechnungswesens wurde die Budgetierung als Kerngedanke zur Finanzsteuerung in das Rechnungswesen implementiert. Durch eine größere Flexibilität beim Planvollzug werden Verfahrensabläufe beschleunigt und die Dispositionsmöglichkeit und Beweglichkeit der Budgets verbessert. Der Budgetierung kommt deshalb bei der Umsetzung der dezentralen Ressourcenverantwortung eine Schlüsselrolle zu.

### 4.1 Regelungen zur Deckungsfähigkeit

Jeder Teilhaushalt bildet mindestens ein Budget (§ 4 II GemHVO). Damit sind nach der GemHVO alle Aufwendungen, sowie alle Auszahlungen des Budgets jeweils gegenseitig deckungsfähig (§ 20 GemHVO). Dies bedeutet, dass Einsparungen bei einzelnen Konten für Mehraufwendungen/-auszahlungen an anderer Stelle verwendet werden können.

Daneben können Mehrerträge/-einzahlungen bestimmte Aufwendungs-/Auszahlungsansätze erhöhen, bzw. im umgekehrten Fall vermindern (§ 19 GemHVO).

Diese Regelungen gelten für den vorliegenden Haushaltsplan unter folgender Maßgabe:

#### 4.1.1 Teilergebnishaushalte

Die Teilergebnishaushalte der Fach-/Bereiche bilden jeweils ein Budget. Die Budgets umfassen grundsätzlich alle Erträge und Aufwendungen des jeweiligen Fach-/Bereichshaushalts. Mehrerträge innerhalb der Budgets erhöhen die budgetwirksamen Aufwandsansätze des jeweiligen Budgets, Mindererträge reduzieren die Aufwandsansätze entsprechend. Es gelten folgende **Ausnahmen**:

##### a) Personalaufwand

Einsparungen beim Personalaufwand dürfen für zusätzlichen Sachaufwand nur verwendet werden, soweit das Personalbudget des Fach-/Bereichs insgesamt eingehalten ist.

Unter folgenden Voraussetzungen dürfen Einsparungen beim Sachaufwand oder projektbezogene Mehrerträge für Personalaufwand verwendet werden:

- Einhaltung des Stellenplans, der Stellenplan ist verbindlich.
- Die Schaffung neuer, unbefristeter Stellen ist nicht zulässig (langfristige Folgelasten).
- Die Schaffung befristeter Stellen ist zulässig für
  - Befristete Arbeitsverträge über den Stellenplan hinaus für die Dauer des Haushaltsjahres (maximal für 12 Monate) bzw. für eine darüber hinausgehende Projektlaufzeit im Rahmen des Haushalts- und Stellenplanverfahrens.
- Die Rechte der Personalvertretung sind bei der Umsetzung zu beachten.

Sämtliche Mittelumschichtungen im Zusammenhang mit Personalaufwendungen sind ZSD zur Genehmigung vorzulegen.

##### b) Budgetneutrale Kostenarten

Folgende Erträge und Aufwendungen sind nicht in die Deckungsfähigkeit der Fach-/Bereichsbudgets einbezogen:

- Unterhaltung der Gebäude (KoA 42110010, 92710100)
- Auflösung von Beiträgen und Zuschüssen (KoA 31610000, 33710000)
- Abschreibungen (KoA 47xxxxxx)
- Erträge aus Aktivierten Eigenleistungen (KoA 3711xxxx)
- Vorabdotierte Sozial- und Jugendhilfe
- Interne Verrechnung Steuerungsumlage (KoA 92000100)
- Interne Leistungsverrechnung Serviceleistungen (KoA 921xxxxx - 923xxxxx, 92710000)
- Interne Leistungsverrechnung Baubetreuung (KoA 92710001)
- Interne Mietverrechnung des Gebäudemanagements (KoA 92710200 u. 92710201)
- Kalkulatorische Verzinsung (KoA 9711xxxx, 9811xxxx)
- Sonstige Erträge und Aufwendungen, die im Einzelfall als budgetneutral gekennzeichnet sind (z.B. weil nicht oder nur sehr begrenzt beeinflussbar, oder für einmalige Projekte)

Diese Ansätze bilden jeweils einen eigenen Deckungskreis; dabei sind die Aufwendungen gegenseitig deckungsfähig, Mehrerträge erhöhen und Mindererträge reduzieren die jeweiligen Aufwandsansätze.

#### c) Zweckgebundene Erträge

Zweckgebundene Erträge stehen ausschließlich für den jeweils genannten Zweck zur Verfügung und sind deshalb von der Deckungsfähigkeit innerhalb der Budgets ausgenommen.

#### 4.1.2 Teilfinanzhaushalte

Die Teilfinanzhaushalte bilden kein Budget. Die Ein- und Auszahlungen für Investitionen sind damit nicht gegenseitig deckungsfähig. Es gelten die im Haushaltsplan ausgewiesenen Haushaltsvermerke.

#### 4.1.3 Budgetierung beim Ulmer Theater, Museum, Bibliothek, Musikschule, Stadthaus

Für diese Budgets gelten die bei den jeweiligen Profitcentern notierten besonderen Haushaltsvermerke.

#### 4.2 Zeitliche Übertragbarkeit von Planansätzen (§ 21 GemHVO)

Im Ergebnishaushalt können Aufwendungen und Auszahlungen eines Budgets ganz oder teilweise für übertragbar erklärt werden. Seit der Einführung der flächendeckenden Budgetierung wird dieser Grundsatz unter Beachtung des Haushaltsausgleichs insgesamt angewendet, indem nicht in Anspruch genommene Budgets ganz oder teilweise zu Gunsten des Fach-/Bereichs übertragen werden.

Die Ansätze für Auszahlungen für Investitionen und Investitionsförderungsmaßnahmen bleiben bis zur Fälligkeit der letzten Zahlung für ihren Zweck verfügbar, bei Baumaßnahmen und Beschaffungen längstens jedoch zwei Jahre nach Schluss des Haushaltsjahres, in dem der Bau oder der Gegenstand in seinen wesentlichen Teilen in Benutzung genommen werden kann.

Ebenso können die Ansätze für zweckgebundene Einzahlungen aus Investitionszuwendungen, Investitionsbeiträgen und ähnlichen Entgelten für Investitionstätigkeit im Rahmen des Jahresabschlusses übertragen werden.

#### Haushaltsvermerk:

Die Ansätze für Aufwendungen und Auszahlungen eines Budgets, Auszahlungen für Investitionen und Investitionsförderungsmaßnahmen sowie zweckgebundene Einzahlungen aus Investitionszuwendungen, Investitionsbeiträgen und ähnlichen Entgelten für Investitionstätigkeit gelten unter Beachtung des Haushaltsausgleichs sowie der Regelungen von § 21 GemHVO als übertragbar.

#### 4.3 Über- und außerplanmäßige Mittelbewirtschaftung

Der Haushaltsplan ist für die Führung der Haushaltswirtschaft verbindlich. Gemeinderat und Verwaltung sind an die Aufwands-/Ausgabenansätze grundsätzlich gebunden. Unter bestimmten Voraussetzungen gestattet die Gemeindeordnung die Überschreitung dieser Ansätze bzw. die Leistung von Aufwendungen/Auszahlungen auch wenn der Haushaltsplan keinen entsprechenden Planansatz enthält (über-/außerplanmäßige Aufwendungen / Auszahlungen).

Die Hauptsatzung und die Zuständigkeitsordnung regeln die Zuständigkeit für die Zulassung von über- und außerplanmäßiger Aufwendungen/Auszahlungen. Damit verbunden ist auch die Prüfung der Voraussetzungen (zeitliche und sachliche Unabweisbarkeit).

Soweit Erläuterungen zu Planansätzen überplanmäßige Aufwendungen/Auszahlungen zulassen, gilt die Zustimmung nach § 84 Gemeindeordnung als erteilt.

#### Regelung zu Deckung und Zuständigkeit für über- oder außerplanmäßige Auszahlungen im Finanzhaushalt im Kontext der Bilanzierungsvorschriften - Deckungsvermerk für 2020:

Um im Haushaltsvollzug 2020 flexibel reagieren zu können, wird die Finanzverwaltung ermächtigt, über- oder außerplanmäßige Aufwendungen oder Auszahlungen im Ergebnis- oder Finanzhaushalt, die sich durch die Bilanzierungsvorschriften im NKHR ergeben und deren Deckung durch Haushaltsmittel im Ergebnishaushalt oder Finanzhaushalt sichergestellt ist (reine Mittelumschichtung vom Ergebnishaushalt in den Finanzhaushalt oder vom Finanzhaushalt in den Ergebnishaushalt) unbegrenzt zu genehmigen.

#### 4.4 Zuschüsse an Verbände, Vereine und dergleichen

Für die in Anlage 4 aufgeführten Zuschüsse an Dritte gelten die folgenden Bestimmungen:

Die Zuschüsse gelten in der Höhe der Ansätze mit der Bekanntmachung der Haushaltssatzung als bewilligt, soweit die Bewilligung nicht durch Vermerk (Sachbeschluss, Einzelbewilligung) vorbehalten ist. Die mit diesen Vermerken



versehenen Ansätze oder die Ansätze ohne Bezeichnung eines Empfängers bewirtschaften Gemeinderat oder Oberbürgermeister nach den Zuständigkeitsbestimmungen der Hauptsatzung. Soweit der Gemeinderat für die Bewilligung von Zuschüssen spezielle Förderrichtlinien erlassen hat, werden die Ansätze vom Oberbürgermeister bewirtschaftet. Die Verwendung der Zuschüsse ist von den Zuschussempfängern nachzuweisen.

## 5. Besondere Hinweise

### 5.1 Interne Leistungsverrechnung

Ein Haushaltssystem, bei dem die Fach-/Bereiche für die Finanzen und das Personal verantwortlich sind (dezentrale Ressourcenverantwortung), erfordert die Verrechnung der Inanspruchnahme von verwaltungsinternen Leistungen. Neben einer vollständigen und verursachungsgerechten Kostenzuordnung (Ressourcenverbrauch), ist das Ziel, bei den internen Dienstleistern eine wettbewerbsähnliche Situation zu schaffen (Auftraggeber-/Auftragnehmeverhältnis, vgl. 4. Arbeitspapier zur Budgetierung, GD 342/06 und Bericht im Hauptausschuss am 10.07.03, GD 244/03). Im Haushaltsplan sind verschiedene Verrechnungsarten dargestellt:

- a) **Steuerungsumlage**  
Steuerungsleistungen fallen im Zusammenhang mit der Steuerung der gesamten Verwaltung an und werden mit einer pauschalen Steuerungsumlage (KoA 92000100) auf die Kostenstellen und Aufträge verrechnet, die externe Produkte erbringen. Die Steuerungsumlage bemisst sich zu 50% nach dem Aufwandsvolumen und zu 50% nach der Anzahl der Mitarbeiterstellen der belasteten Kostenstellen und Aufträge. Die Steuerungsumlage wird budgetneutral behandelt.
- b) **Serviceleistungen**  
Serviceleistungen sind interne Dienstleistungen, wie z.B. Personalbetreuung, EDV-Benutzerservice usw. Ziel ist, diese Serviceleistungen entsprechend der tatsächlichen Inanspruchnahme (Tarif x Menge), soweit dies mit einem verhältnismäßigen Aufwand möglich ist, zu verrechnen. Ist dies nicht mit vertretbarem Aufwand leistbar, erfolgt die Verrechnung aufgrund von sorgfältig ermittelten und festgelegten Schlüsseln. In 2003 wurden die Verrechnungen der Serviceleistungen ins Budget der Fach-/Bereiche mit aufgenommen. Außerdem entfiel seit 2004 die Abnahmeverpflichtung für Leistungen einzelner Abteilungen. Nachdem die mit der Aufnahme in das Budget verfolgte Absicht, das Kostenbewusstsein für die internen Leistungen zu wecken, inzwischen umgesetzt ist und festgestellt wurde, dass die Fach-/Bereiche kaum Einfluss auf die Abnahmemengen haben, da das Personal und deren Büroausstattung zur Aufgabenerfüllung notwendig sind, werden die Serviceleistungen seit dem Jahresabschluss 2014 wieder budgetneutral behandelt.  
Die Verrechnung der Serviceleistungen erfolgt auf den Kostenarten 921xxxxx (bis 2017), 922xxxxx, 923xxxxx (bis 2017), und 9271000x jeweils auf einer eigenen Kostenart je Dienstleistungsabteilung (z.B. 92210000 Stadtkasse, 92260000 Rechtsstelle usw.).

Im Vorbericht zum Teilergebnishaushalt Zentrale Steuerung und Dienste finden sich weitere Informationen zur Verrechnung der Serviceleistungen.

- c) **Verrechnungen des Gebäudemanagements**  
Vom Gebäudemanagement werden die gebäudebezogenen Kosten (Miete, Nebenkosten, Gebäudeunterhalt) an die nutzenden Abteilungen verrechnet. Außerdem verrechnet GM seine Verwaltungskosten für Gebäudebetreuung und Verwaltungskosten für Betreuung des Gebäude- und Grünunterhalts. Dazu wird auf die Ausführungen in Ziff. 5.2 sowie die Erläuterungen bei GM im Fachbereich Stadtentwicklung, Bau und Umwelt (1124-710 und 1124-711) verwiesen.

### 5.2 Zentrales Gebäudemanagement (GM)

Die gebäudewirtschaftlichen Leistungen sind in einem Regiebetrieb, dem Zentralen Gebäudemanagement (GM) zusammengefasst. GM ist Eigentümer aller als Betriebsmittel der Stadt genutzten Gebäude und vermietet diese an die nutzenden Fach-/Bereiche. GM ist organisatorisch dem Fachbereich Stadtentwicklung, Bau und Umwelt zugeordnet. Sämtliche gebäudebezogenen Kosten werden bei GM veranschlagt (1124-711) und an die nutzenden Fach-/Bereiche verrechnet.

Der Gebäudeunterhalt wird seit 2011 zentral bei GM veranschlagt und an die nutzenden Fach-/Bereiche verrechnet (Kostenart 92710100). In gleicher Weise werden Abschreibungen und die kalkulatorische Verzinsung für Gebäude als Miete verrechnet (Kostenart 92710200 und 92710201). Die Mietverrechnung und die Verrechnung des

Gebäudeunterhalts werden budgetneutral behandelt.

Die sonstigen gebäudeabhängigen Kosten (z.B. Hausmeister, Energie, Reinigung, Grünunterhalt usw.) werden im Rahmen einer Nebenkostenabrechnung an die Fach-/Bereiche verrechnet (Kostenart 927103xx). Die Nebenkostenverrechnung wird budgetwirksam behandelt.

Der Personalaufwand GM für die Gebäudebetreuung und die Betreuung des Gebäude- und Grünunterhalts wird über die interne Leistungsverrechnung (Kostenarten 92710000 und 92710001) entsprechend der Inanspruchnahme verrechnet und wird budgetneutral behandelt.

Weitere Erläuterungen finden sich bei 1124-710 und 1124-711 beim Fachbereich Stadtentwicklung, Bau und Umwelt.

### 5.3 Aktivierung von Eigenleistungen

Erbringt die Stadt im Rahmen der Herstellung von Vermögensgegenständen Leistungen durch eigenes Personal, können diese Leistungen in den Finanzhaushalt verrechnet und als Anschaffungs- und Herstellkosten aktiviert werden. Gleichzeitig ergibt sich dadurch ein Ertrag im Ergebnishaushalt, der die dort gebuchten Personalaufwendungen "neutralisiert".

Im Haushaltsplan 2020 wurden im Bereich Hochbau (GM, PRC 1124-710) insgesamt rd. 2.526 T€ als Ertrag aus aktivierter Eigenleistung veranschlagt.

### 5.4 Kalkulatorische Verzinsung

Für das durch Sachvermögen gebundene Kapital wird anhand des kalkulatorischen Zinssatzes ein kalkulatorischer Zinsaufwand berechnet, der bei den einzelnen Profitcentern im Rahmen der kalkulatorischen Kosten ausgewiesen wird. Dieser Zinssatz wird auch für Folgelastenberechnungen bei Neuinvestitionen herangezogen. Die Berechnung des Zinssatzes erfolgt nach einer mit der Rechtsaufsicht und der Gemeindeprüfungsanstalt abgestimmten Systematik und beträgt in 2020 1,711 %. Dieser Zinssatz ist auch Grundlage für Gebührenkalkulationen von Stadt einschließlich der EBU.

## 6. Übersicht über die Ertrags- und Aufwandsarten

lfd. Nr.	Teilergebnishaushalt Ertrags- und Aufwandsarten	Ansatz 2020	Ansatz 2019	Ergebnis 2018
		€	€	€
1	Steuern und ähnliche Abgaben	242.245.000	241.945.000	265.554.490
	30110000 Grundsteuer A	145.000	145.000	144.190
	30120000 Grundsteuer B	26.500.000	26.250.000	26.371.563
	30130000 Gewerbesteuer	105.000.000	105.000.000	132.544.656
	30210000 Gemeindeanteil Einkommensteuer	80.500.000	80.900.000	75.912.352
	30220000 Gemeindeanteil Umsatzsteuer	19.650.000	19.100.000	19.283.374
	30310000 Vergnügungssteuer	3.500.000	3.900.000	3.974.430
	30320000 Hundesteuer	300.000	300.000	319.810
	30510000 Leistungen n.d. Familienleist.-ausgleich	6.150.000	5.850.000	5.623.822
	30521000 SJH Leist.wg.d.Umsetzung.d.GS.Arbeitssu.	500.000	500.000	1.380.292
2	Zuweisungen und Zuwendungen, Umlagen	177.687.700	166.801.250	155.480.468
	31110020 Schlüsselzuw. mangelnde Steuerkraft	48.200.000	48.900.000	42.810.874
	31110030 Schlüsselzuw. Stadtkreisschlüsselmasse	19.500.000	19.300.000	18.672.971
	31110040 Kommunale Investitionspauschale	10.900.000	9.600.000	9.050.511
	31310000 Zuweisungen an die Stadt als Stadtkreis	3.100.000	2.350.000	2.741.829
	31400000 Zuweisungen und Zuschüsse vom Bund	267.500	262.200	456.922
	31410000 Zuweisungen und Zuschüsse vom Land	17.602.300	13.489.400	12.792.330
	31410010 FAG-Zuw. Sachkostenbeiträge, ÖPNV, usw.	46.936.000	43.769.000	41.573.273
	31410011 FAG-Zuw. Digitalisierung Schulen	1.030.000	0	0

lfd. Nr.	Teilergebnishaushalt Ertrags- und Aufwandsarten	Ansatz 2020	Ansatz 2019	Ergebnis 2018
		€	€	€
	31410020 Zuw. lfd Zwecke v Land n §46a SGB XII	11.100.000	10.600.000	10.312.656
	31411000 Zuw. lfd Zweck Land, Ausgl.leist schul.	200.000	280.000	428.213
	31419000 Soziallastenausgleich	2.150.000	1.150.000	1.629.050
	31420000 Zuweis. lfd. Zwecke Gem./GV	134.200	134.200	103.593
	31440000 Zuweis. lfd. Zwecke sonst.öffentl. Berei	60.000	60.000	106.982
	31480000 Zuweis. lfd. Zwecke übr. Bereich	747.700	1.146.450	1.647.080
	31510000 Zuweis.v.Land a d Aufk.Grunderwerbsteuer	8.000.000	8.000.000	6.552.363
	31829000 SJH Status-Quo-Ausgleich LWV (§ 22 FAG)	0	0	76
	31911110 SJH Leist. f.d.Ums. d. Grunds. f. Arbeit	7.760.000	7.760.000	6.601.744
3	Aufgelöste Investitionszuwendungen und -beiträge	8.285.800	8.388.100	8.109.872
	31610000 Auflösung von Zuweisungen und Zuschüssen	8.285.800	8.388.100	8.109.872
4	Sonstige Transfererträge	6.717.000	6.670.000	6.606.397
	32110000 SJH Ersatz von soz. Leist. a. v. Einrich	2.000	5.000	2.512
	32110120 SJH Einn. a. zuviel bez. Unterh. vorschü	50.000	50.000	68.268
	32110130 Kostenbeit. und Aufwendungser. GSiG	0	0	103.159
	32111000 SJH Kostenbeiträge/Aufwend.ersatz a.v. E	0	0	381.180
	32111110 SJH Kostenbeiträge/Aufwend.ersatz a.v. E	0	0	246
	32120120 SJH übergel. UH-anspr. b-rechtl UH-verpf	1.600.000	1.600.000	1.454.274
	32120130 SJH übergel. UH-anspr. b-rechtl UH-verpf	0	0	1.125
	32121000 SJH Übergel. UH-anspr. b-rechtl UH-verpf	0	0	49.630
	32130010 SJH Leistungen von Sozialleistungsträger	20.000	20.000	25.058
	32130130 Leistungen von Sozialleistungsträgern GS	0	0	116.731
	32131000 SJH Leistungen von Sozialleistungsträger	1.550.000	1.650.000	122.299
	32140130 Sonstige Ersatzleistungen GSiG	0	0	5.121
	32140240 sonstige Einnahmen n d berufs r RehaG	0	0	3.394
	32141000 SJH Sonstige Ersatzleistungen aE	0	0	1.623
	32150000 SJH Rückzahlung gewährter Hilfen aE	0	0	73
	32150010 SJH Rückzahlung gewährter Hilfen aE	40.000	40.000	0
	32150130 Rückzahlung gewährter Hilfen GSiG	0	0	170.628
	32151000 SJH Rückzahlung gewährter Hilfen aE	0	0	158.585
	32210000 SJH Ersatz von soz. Leist. In Einrichtun	445.000	445.000	408.675
	32210130 Kostenbeiträge, Aufwendersersatz GSiG	0	0	32.157
	32210630 SJH Kostenbeiträge/Aufwend.ersatz in Ein	0	0	-2
	32210650 SJH Kostenbeiträge/Aufwend.ersatz in Ein	0	0	1.152
	32210990 SJH Kostenbeiträge/Aufwend.ersatz in Ein	0	0	27.589
	32211000 SJH Kostenbeiträge/Aufwend.ersatz in Ein	650.000	480.000	213.944
	32211210 SJH Kostenbeiträge/Aufwend.ersatz in Ein	150.000	150.000	34.248
	32220130 übergeleitete UH-Ansprüche GSiG	0	0	30.804
	32221000 SJH Übergel. UH-anspr. b-rechtl UH-verpf	0	0	239.860
	32221210 SJH Übergel. UH-anspr. b-rechtl UH-verpf	0	0	37.515
	32230130 GSI Leistungen von Soz.leist.trägern	1.500.000	1.500.000	1.363.275
	32231000 SJH Leistungen von Sozialleistungsträger	700.000	720.000	1.287.394
	32240130 Sonstige Ersatzleistungen GSiG	0	0	3.559
	32241000 SJH Sonstige Ersatzleistungen iE	0	0	55.598
	32250130 Rückzahlung gewährter Hilfen GSiG	0	0	9.226

lfd. Nr.	Teilergebnishaushalt Ertrags- und Aufwandsarten	Ansatz 2020	Ansatz 2019	Ergebnis 2018
		€	€	€
	32251000 SJH Rückzahlung gewährter Hilfen iE	0	0	189.460
	32911000 Leistungen Blindenhilfe	10.000	10.000	8.036
5	Entgelte für öffentliche Leistungen oder Einrichtungen	26.090.400	25.891.100	27.183.705
	33110000 Verwaltungsgebühren	6.649.900	6.442.900	7.208.649
	33210000 Benutzungsgebühren und ähnliche Entgelte	18.283.500	18.291.200	17.889.905
	33210760 vermittelte Bestattungsleistungen	320.000	320.000	290.534
	33211000 kalk. Grabnutzungsgebühren	0	0	972.309
	33220000 Elternbeiträge, Kinder 0 bis unter 3 J	737.000	737.000	764.866
	33610000 Ablösebeträge Stell-/Spielplätze	100.000	100.000	57.442
6	Sonstige privatrechtliche Leistungsentgelte	26.519.400	27.948.630	28.585.962
	34110010 Mieterlöse für bebaute Grundstücke	4.217.250	3.829.600	4.738.414
	34110020 Pächterlöse für unbebaute Grundstücke	2.046.600	2.046.600	2.502.891
	34110050 Nutzungsentgelte	2.709.400	3.337.460	2.337.997
	34110051 Nutzungsentgelte AsylBLG	243.000	1.356.720	633.017
	34110090 Mieterlöse für Geräte und Anlagen	161.700	181.700	175.948
	34110160 Pachteinahmen Anschlagwesen	500.000	500.000	512.150
	34120000 Erbbauzins	1.043.000	1.039.100	1.066.155
	34210010 Verkaufserlöse	9.441.900	9.446.900	9.544.139
	34210020 Erträge für Abgabe von Speisen an Dritte	1.519.500	1.455.500	1.568.274
	34210030 Erträge a d Verpflegung v Arbeitnehmern	208.000	208.000	257.237
	34610010 Ersatz von Personalaufwand	2.756.300	2.710.300	2.547.278
	34610020 Ersatz von gebäudebezogenen Kosten	66.000	66.000	73.982
	34610030 Ersatz Sachaufwand	1.557.250	1.721.250	2.297.604
	34610070 Schadenersatz allgemein	49.500	49.500	230.436
	34610071 Schadenersatz Gebäude	0	0	100.442
7	Kostenerstattungen und Kostenumlagen	10.119.900	12.401.160	14.412.201
	34800000 Erstattungen vom Bund	277.800	277.800	230.168
	34800010 SJH Erstattungen vom Bund	140.000	140.000	138.203
	34800060 HHG Erstattungen vom Bund	0	0	671
	34810000 Erstattungen vom Land	2.736.900	2.716.660	4.577.597
	34810010 SJH Erstattungen vom Land	0	0	51.341
	34810120 SJH Erstattungen vom Land	350.000	350.000	1.481.101
	34810990 SJH Erstattungen vom Land	0	0	2.336.812
	34811200 SJH Erstattungen vom Land	0	0	357.877
	34811210 SJH Erstattungen vom Land	1.520.000	1.680.000	968.633
	34820000 Erstattungen von Gemeinden und GV	2.631.100	2.643.500	2.234.345
	34820010 SJH Erstattungen von Gemeinden und GV	383.000	610.000	267.873
	34820120 SJH Erstattungen von Gemeinden und GV	0	0	9.826
	34820650 SJH Erstattungen von Gemeinden und GV	0	0	34.967
	34820990 SJH Erstattungen von Gemeinden und GV	835.000	2.805.000	475.051
	34821000 SJH Erstattungen von Gemeinden und GV	0	0	70.183
	34821330 SJH Erstattungen von Gemeinden und GV	0	0	63.956
	34821350 SJH Erstattungen von Gemeinden und GV	0	0	5.907
	34830000 Erstattungen von Zweckverbänden	115.200	119.300	128.838
	34850000 Erstattungen von verbundenen Unternehmen	968.700	970.900	908.960

lfd. Nr.	Teilergebnishaushalt Ertrags- und Aufwandsarten	Ansatz 2020	Ansatz 2019	Ergebnis 2018
		€	€	€
	34880000 Erstattungen von übrigen Bereichen	162.200	88.000	69.892
8	Zinsen und ähnliche Erträge	1.262.100	1.203.100	1.881.823
	36150000 Zinsertrag von verb.U.,Beteil.,SVerm.	600.000	600.000	709.219
	36170000 Zinsertrag von Kreditinstituten	403.000	403.000	943.792
	36180000 Zinsertrag von sonst.inländ.Bereichen	0	0	74
	36510000 Ertr.a.Gewinnant.verb.Untern.u.Beteil..	100	100	125
	36990000 Bürgschaftsprovisionen	259.000	200.000	228.603
	36990010 Ertrag Geldverkehr (Rückläuferkosten)	0	0	10
9	Aktivierete Eigenleistungen und Bestandsveränderungen	1.667.000	2.526.300	1.756.600
	37110099 Aktivierete Eigenleistungen	1.667.000	2.526.300	1.756.600
10	Sonstige ordentliche Erträge	28.762.300	33.426.300	35.890.810
	35110000 Konzessionsabgaben	7.650.000	7.650.000	7.836.104
	35210000 Erstattung von Steuern	42.000	42.000	580.785
	35610010 Bußgelder	4.798.000	4.898.000	4.775.552
	35610020 Zwangsgelder	500	500	33.000
	35620010 Säumniszuschläge, Mahngeb. u. ähnl. NF	200.000	200.000	298.468
	35620020 Nachzahlungszinsen §233a AO	900.000	900.000	1.105.376
	35810000 Ertrag aus Zuschreibungen	0	0	23.716
	35820000 Erträge aus der Auflösung von Rückstellu	15.000.000	19.500.000	20.983.257
	35833000 Sonstige periodenfremde Erträge - invest	0	0	42.923
	35910000 Andere sonstige ordentliche Erträge	171.800	235.800	211.500
	35910500 Ertrag aus Zahlungsdifferenzen	0	0	130
11	<b>Anteilige ordentliche Erträge</b>	<b>529.356.600</b>	<b>527.200.940</b>	<b>545.462.329</b>
12	Personalaufwendungen	-153.195.650	-144.284.950	-135.611.348
	40110000 Besoldung der Beamten	-21.633.700	-19.825.400	-16.992.240
	40120000 Dienstaufwendungen Beschäftigte	-89.942.888	-85.341.260	-80.545.618
	40190000 Beschäftigungsentgelte sonst. Besch.	-1.962.100	-1.967.100	-2.521.099
	40210000 Beiträge zur Versorgungskasse f. Beamte	-12.851.100	-11.790.300	-10.539.430
	40220000 Beitr. z. Versorgungskasse Beschäftigte	-7.293.269	-6.889.680	-6.841.471
	40220010 sonst. Beitr. z. Versorgungskasse f Arbei	0	0	-1.700
	40320000 Beitr. z. gesetzl. Soz.Vers. Beschäftigt	-17.477.793	-16.580.210	-16.524.251
	40390000 Sonst.Beitr. zur ges.Sozialversicherung	-16.000	-16.000	-88.035
	40410000 Beihilfen, Unterstützungsfl. Bedienstete	-2.018.800	-1.872.500	-1.094.831
	40410010 Freie Heilfürsorge	0	-2.500	-196.318
	40710000 Rückst.Altersteilzeit + Langzeitkonten	0	0	242.228
	40710020 Zuf.z.Rückstellung Wertguthaben AN-Anteil	0	0	-391.217
	40710021 Zuf.z.Rückstellung Wertguthaben AG-Anteil	0	0	-117.365
13	Versorgungsaufwendungen	-50.000	-50.000	-50.771
	41120000 Versorgungsaufwendungen Beschäftigte	-50.000	-50.000	-50.771
14	Aufwendungen für Sach- und Dienstleistungen	-87.718.050	-81.090.390	-89.567.539
	42110010 Unterh. der Gebäude - budgetneutral	-10.736.000	-10.072.000	-10.934.683
	42110020 Unterh. der Gebäude - budgetrelevant	-3.795.600	-794.200	-11.484.053
	42110030 Unterh. der gärtn. Anlagen, Außenanlagen	-565.350	-550.350	-447.489
	42110040 Unterh. der technischen Anlagen	-76.600	-36.600	-28.966
	42110050 Unterh. der Sportanlagen	-600.000	-600.000	-528.848

lfd. Nr.	Teilergebnishaushalt Ertrags- und Aufwandsarten	Ansatz 2020	Ansatz 2019	Ergebnis 2018
		€	€	€
	42120010 Unterh. der Straßen, Wege, Plätze, Parke	-7.679.200	-7.528.800	-7.539.495
	42120011 Unterh. der Feldwege	-222.800	-219.800	-262.855
	42120040 Unterh. der Beleuchtung	-8.000	-8.000	-5.353
	42120050 Unterh. der Grünanlagen und Spielplätze	-4.547.600	-4.557.500	-4.274.520
	42120090 UH d sonst. baul. Anlag.:Brunnen/Denkmal	-134.000	-134.000	-92.987
	42210005 Einrichtung, Geräte ZSD 410-1000 EUR	-596.500	-581.000	-530.491
	42210010 Einrichtung, Geräte, Hardware ZSD <=410	-152.000	-152.000	-100.040
	42210011 UH und Rep. v Einrichtung u Geräten ZSD	-107.200	-107.200	-157.221
	42210012 Kopierer / Wartungsverträge ZSD	-97.700	-97.700	-104.321
	42210020 Unterh. Maschinen, Geräte dezentral	-3.061.970	-2.452.370	-2.109.344
	42210030 Unterh. fachspezifischer Vermögensgegens	-13.400	-13.600	-8.077
	42220020 Erwerb geringw. Fachausstattung dezentr.	-25.000	-22.000	-30.825
	42310010 Mieten ink.NK u.Pachten unbewegliche Sac	-3.890.450	-3.667.700	-2.855.740
	42310050 Miete für bewegliche Sachen	-212.400	-150.300	-103.137
	42320010 Leasing allgemein	-52.000	-52.000	-47.296
	42400000 Bewirtschaftung Grundstücke u. baul. Anl	-800.100	-840.100	-1.813.021
	42400010 Umlegbare Betriebskosten	-177.300	-177.300	-187.588
	42400020 nicht umlegbare Betriebskosten	-124.300	-124.300	-111.271
	42400030 Hausgeld bei Eigentum	-267.400	-267.400	-166.933
	42400035 Hausgeld bei Miete	-691.050	-573.800	-401.400
	42400040 Beleuchtungsmittel und Zubehör	-42.900	-43.000	-37.479
	42400050 Müllgebühren, nicht Hausmüll	-1.000	-1.000	-474
	42400090 Straßenreinigung (z.B. Marktplätze)	0	-21.000	-18.566
	42410010 Heizung Fernwärme jährlich	-970.890	-1.028.140	-829.071
	42410011 Heizung Fernwärme monatlich	-2.229.410	-2.229.410	-2.265.364
	42410020 Gas Tarifvertrag	-36.700	-36.740	1.000
	42410021 Gas Sondervertrag	-991.600	-974.060	-900.135
	42410030 Heizöl	-37.490	-37.490	-38.219
	42410040 Wärmelieferung/Kontrakting	-329.850	-329.850	-242.730
	42410070 Strom jährlich	-714.260	-704.510	-723.750
	42410071 Strom monatlich	-2.324.340	-2.295.340	-2.227.881
	42410090 Sonstige Energie	-50.180	-50.180	-22.590
	42420000 Aufwand für Wasser	-366.910	-365.910	-426.323
	42430000 Aufw.f.Abfallbeseitigung, Ents.Bauschutt	-386.445	-399.500	-359.547
	42440000 Aufwand für Abwasserbeseitigung	-358.370	-358.370	-394.623
	42450000 Unterhaltsreinigung dez.	-18.000	-18.000	-120.678
	42450010 Beschaffung Reinigungs-/Hygienematerial	-270.150	-270.650	-243.773
	42450011 Reinigungsmaterial Betriebsführer	-12.350	-12.350	-2.416
	42450020 Unterhaltsreinigung	-3.785.440	-3.269.840	-2.968.123
	42450021 Fensterreinigung	-151.680	-136.680	-138.670
	42450022 Hauptreinigung	-1.063.650	-747.850	-631.707
	42450023 Außenreinigung	-128.410	-123.410	-100.975
	42450024 Reinig.-Managemententgelt Betriebsführer	-94.650	-94.650	-99.147
	42450029 Sonderreinigung	-41.430	-41.430	-157.068
	42450030 Reinigung sonstiges	-89.440	-89.440	-80.549

lfd. Nr.	Teilergebnishaushalt Ertrags- und Aufwandsarten	Ansatz 2020	Ansatz 2019	Ergebnis 2018
		€	€	€
	42460000 Aufwand für gebäudebezog. Versicherungen	-630.260	-607.510	-588.861
	42470000 Grundsteuer	-456.795	-461.150	-460.730
	42490000 Sonst.Geb.bewirtschaftung:Schornsteinfeg	-16.800	-16.800	-18.171
	42510010 Haltung von Fahrzeugen	-980.500	-1.135.500	-1.175.733
	42510020 Kfz-Versicherung / Kfz-Steuer	-25.100	-25.100	-22.409
	42610000 Dienst- und Schutzkleidung	-273.900	-288.400	-179.323
	42620000 Aus- und Fortbildung, Umschulung	-747.650	-708.850	-726.431
	42690000 Sonstige bes. Aufwendungen f.Beschäft.	-296.300	-212.800	-158.121
	42710010 Bes. Verwaltungs-/Betriebsaufwend.	-11.431.770	-11.834.550	-11.023.133
	42710020 Ehrengaben	-745.000	-182.000	-37.305
	42710030 Aufwand für Lebensmittel	-2.091.550	-2.090.550	-2.017.532
	42710040 Strom für Straßenbeleuchtung	-1.117.000	-1.166.000	-1.039.998
	42710050 Straßenentwässerung	-1.992.800	-1.992.800	-2.022.209
	42710060 Publikationen, Programme, Kataloge	-166.200	-123.200	-159.175
	42710070 Werbung	-526.500	-506.500	-607.107
	42710430 Bundesdruckerei BD	-813.800	-753.800	-786.370
	42710540 Ausstattung Theater	-362.200	-312.200	-272.716
	42710720 Betriebsausgaben Regieeinheiten FW	-1.500	-1.500	-2.235
	42720000 Software <=410 Eur und Leist.entg./Wartu	-3.805.900	-3.601.600	-2.867.835
	42720010 Hardware ZSD 410-1000 Euro	-355.760	-379.760	-325.602
	42720020 Software ZSDT 410-1000 Euro	0	0	-6.560
	42740000 Lehr- und Unterrichtsmittel	-1.055.600	-1.125.600	-1.367.849
	42750000 Lernmittel	-1.907.700	-1.868.700	-1.526.666
	42750610 Druck-/Kopierkosten	0	0	-193.039
	42810000 Baustoffe, Bestatt.art.,Futtermittel,Lös	-952.000	-952.000	-1.016.679
	42910000 Aufwendungen für sonst.Dienstleistungen	-3.836.000	-3.284.700	-3.610.941
15	<b>Abschreibungen</b>	<b>-47.804.700</b>	<b>-47.720.400</b>	<b>-46.593.873</b>
	47110010 Abschreibungen für unbewegliche Sachen	-39.505.000	-41.779.800	-35.934.762
	47110020 Abschreibungen für bewegliche Sachen	-5.141.600	-3.480.500	-3.479.900
	47110030 AfA auf geringwertige Verm.gegenstände (	0	0	-2.366.289
	47214000 AfA auf FO wg. Aussetzungen (bis 2017)	0	0	2.959
	47221000 AfA auf FO wg. Erlass (ab 2018)	0	0	-100.532
	47223000 AfA auf FO wg. Niederschlagung (ab 2018)	0	0	-385.209
	47224000 AfA auf FO wg. Aussetzungen (ab 2018)	0	0	-563.938
	47225000 Pauschalwertberichtigung auf Forderungen	0	0	-1.300.000
	47910000 Sonstige Abschreibungen	-3.158.100	-2.460.100	-2.466.203
16	<b>Zinsen und ähnliche Aufwendungen</b>	<b>-2.600.000</b>	<b>-2.800.000</b>	<b>-2.862.215</b>
	45100000 Zinsaufwendungen an Bund	0	0	-107
	45110000 Zinsaufwendungen an Land	0	0	-160
	45170000 Zinsaufwendungen an Kreditinstitute	-2.500.000	-2.700.000	-2.771.607
	45180000 Zinsaufwendungen an s.inl.Bereiche	-100.000	-100.000	-87.479
	45930010 Aufwand Geldverkehr (Rückläuferkosten)	0	0	-2.863
17	<b>Transferaufwendungen</b>	<b>-192.001.950</b>	<b>-212.869.910</b>	<b>-216.739.052</b>
	43120000 Zuweisungen an Gemeinden/GV	-75.000	-75.000	-77.082
	43130000 Zuweisungen an Zweckverbände	-278.000	-263.000	-188.114

lfd. Nr.	Teilergebnishaushalt Ertrags- und Aufwandsarten	Ansatz 2020	Ansatz 2019	Ergebnis 2018
		€	€	€
	43140000 Zuweisungen an sonst. öff. Bereich	-24.800	-24.800	-29.909
	43150000 Zuschüsse an verbundene Unternehmen	-12.323.700	-12.479.350	-11.801.757
	43170000 Zuschüsse an private Unternehmen	-2.632.600	-2.202.600	-821.686
	43180000 Zuschüsse an übrige Bereiche	-39.068.970	-37.604.980	-35.806.730
	43180640 Zuschüsse an Kita lfd. Zwecke Abmangel	-40.000	-40.000	-40.000
	43181000 Inst. Förd. d ehem LWV an soz. Einricht.	-463.880	-450.180	-436.882
	43310000 SJH 4550ua Soz.Leist.a.nat.Pers.aE	-9.140.000	-11.510.000	-4.684.302
	43310010 SJH 4400 Soz.Leist.a.nat.Pers.aE	-10.000	-10.000	-1.999
	43310120 SJH 4810 Soz.Leist.a.nat.Pers.aE	-2.300.000	-2.200.000	-2.287.043
	43310130 GSI Soz.Leist.a.nat.Pers.aE	-12.600.000	-12.100.000	-8.887.093
	43310240 Soz.Leist. an nat.Personen aE (3. Absch.	0	0	-3.394
	43310990 SJH 4551ua Soz.Leist.a.nat.Pers.aE	0	0	-204.930
	43311000 SJH 4100ua Soz.Leist.a.nat.Pers.aE	-33.420.000	-9.390.000	-12.872.636
	43311110 SJH 4820 Soz.Leist.a.nat.Pers.aE	0	-14.730.000	0
	43311330 SJH 4112 Soz.Leist.a.nat.Pers.aE	0	0	-63.956
	43312000 SJH 4170ua Soz.Leist.a.nat.Pers.aE	0	0	355
	43320000 SJH 4560 Soz.Leist.a.nat.Pers. iE	-205.000	-105.000	-2.971.247
	43320010 SJH 4400 Soz.Leist.a.nat.Pers. iE	-240.000	-240.000	-196.095
	43320060 SJH 4410 Soz.Leist.a.nat.Pers. iE	0	0	-839
	43320130 GSI Soz.Leist.a.nat.Pers.iE	0	0	-3.214.531
	43320630 SJH 4552 Soz.Leist.a.nat.Pers. iE	0	0	-26.325
	43320650 SJH 4562 Soz.Leist.a.nat.Pers. iE	0	0	-10.034
	43320990 SJH 4551ua Soz.Leist.a.nat.Pers. iE	0	0	-2.656.900
	43321000 SJH 4110ua Soz.Leist.a.nat.Pers. iE	-8.000.000	-30.500.000	-26.515.569
	43321200 SJH 4213ua Soz.Leist.a.nat.Pers. iE	0	0	-555.676
	43321210 SJH 4213ua Soz.Leist.a.nat.Pers. iE	0	0	-1.403.936
	43410000 Gewerbesteuerumlage	-10.200.000	-19.850.000	-24.793.751
	43710000 FAG-Umlagen an das Land	-58.800.000	-58.000.000	-59.377.217
	43710010 Rückstellung FAG-Belastung	0	0	-15.000.000
	43720000 Umlage KVJS (früher LWV)	-680.000	-620.000	-678.971
	43729000 SJH Status-Quo-Ausgleich LWV (§ 22 FAG)	-1.500.000	-475.000	-1.130.804
18	Sonstige ordentliche Aufwendungen	-37.923.850	-20.380.990	-35.301.531
	44110000 Sonstige Personal- und Versorgungsaufw.	-777.000	-777.000	-794.522
	44210000 Aufw. f. ehrenamtl.u. sonst.Tätigkeit	-711.500	-774.500	-593.158
	44220000 Verfügungsmittel §13 S1 Nr. 1 GemHVO	-10.000	-10.000	-9.102
	44290000 Mitgliedsbeiträge an Verbände u Vereine	-219.800	-212.900	-196.161
	44292000 Lizenzen und Konzessionen	-258.000	-258.000	-335.831
	44293000 Nutzungsentgelte	-14.000	-14.000	-4.413
	44294000 Dienst-/Werkverträge (falls nicht bei 42	-1.294.400	-828.500	-849.155
	44295000 Aufw. f Beförderung behinderter Schüler	-1.744.400	-1.744.400	-1.847.626
	44295010 Aufw. für Schülerbeförd. zu Sport/Unterr	-170.000	-170.000	-167.507
	44295020 Schülerbeförderung allgemein	-853.000	-853.000	-659.765
	44310010 Dienstfahrten, Reisekosten	-574.500	-548.000	-635.394
	44310020 Gerichts- und Prozesskosten	-54.500	-54.500	-27.116
	44310030 Stellenausschreibungen u.a.	-280.000	-200.000	-227.857



lfd. Nr.	Teilergebnishaushalt Ertrags- und Aufwandsarten	Ansatz 2020	Ansatz 2019	Ergebnis 2018
		€	€	€
	44310040 Büromaterial dezentral	-507.010	-484.150	-453.164
	44310041 Büromaterial ZSD	-9.300	-9.300	-52.505
	44310050 Literatur, Zeitschriften dezentral	-111.400	-110.900	-108.852
	44310051 Literatur, Zeitschriften ZSD	-54.700	-54.700	-53.571
	44310060 Postgeb., Frachten, Transportkosten ZSD	-480.000	-570.500	-486.443
	44310070 Telefon/Fax/Handy (Grundgeb./lfd. Kosten	-464.690	-455.990	-261.701
	44310071 Aufwendungen für Telefon ZSD	-352.000	-352.000	-351.756
	44310075 Aufw.EDV (Wartung/Datenverkehrsgeb.) zen	-2.038.000	-1.563.000	-1.507.822
	44310080 Verlegungskosten ZSD budgetneutral	-15.500	-15.500	-5.303
	44310090 Sonst. Geschäftsausgaben/vermischte Ausg	-2.600.450	-2.461.050	-1.860.524
	44410000 Betriebliche Steueraufwendungen	-50.000	-50.000	-102.179
	44430000 Versicherungen	-1.376.300	-1.321.400	-1.317.523
	44440000 Aufwendungen für Schadensfälle	-260.900	-239.700	-294.375
	44520000 Erstattungen an Gemeinden/GV	-262.000	-219.000	-343.331
	44520001 SJH Erstattungen an Gemeinden/GV	-560.000	-560.000	-644.732
	44520120 SJH Erstatt. an Gemeinden/GV	0	0	-11.289
	44521000 SJH Erstatt. an Gemeinden/GV	0	0	-237.168
	44550000 Erstattungen an verbunden Unternehmen, S	-589.000	-533.000	-780.878
	44580000 Erstattungen an übrige Bereiche	-3.201.500	-2.536.000	-3.917.613
	44611000 Leist.bet.Umsetz.Grundsich.Arbeitss.	-1.330.000	0	-1.081.336
	44611110 Leist.bet.Umsetz.Grundsich.Arbeitss.	-14.000.000	0	-13.725.601
	44820000 Aufw. für Säumniszuschläge, Erstatt.zins	-1.000.000	-700.000	-902.797
	44910500 Aufwendungen aus Zahlungsdifferenzen	0	0	-37
	44921010 Nachpassivierung gegen EÖB	0	0	-34.000
	44921020 ergebniswirksame Nachpassivierung	0	0	-24.000
	44922000 Zuführung Rücklagen Stiftung	0	0	-395.425
	44980000 Deckungsreserve	-1.700.000	-1.700.000	0
<b>19</b>	<b>Anteilige ordentliche Aufwendungen</b>	<b>-521.294.200</b>	<b>-509.196.640</b>	<b>-526.726.330</b>
<b>20</b>	<b>Anteiliges veranschlagtes ordentliches Ergebnis</b>	<b>8.062.400</b>	<b>18.004.300</b>	<b>18.735.999</b>
<b>21</b>	<b>Erträge aus internen Leistungen</b>	<b>82.465.789</b>	<b>81.206.811</b>	<b>73.595.857</b>
	92000100 Steuerungsumlage	17.227.334	15.052.787	12.001.823
	92210000 ILV ZSDF Stadtkasse	712.800	689.400	628.500
	92210001 ILV ZSDF-K Beitreibung	756.000	712.200	761.100
	92220000 ILV ZSDP Personal	2.177.341	1.629.358	2.219.269
	92240000 ILV ZSDT Team IT	2.521.265	2.383.585	2.043.064
	92250000 ILV ZSDD (ZD/V) ab 2018	30.916	30.578	29.720
	92250001 ILV ZSDD (Poststelle/Botenm.) ab 2018	526.350	508.680	466.457
	92250002 ILV ZSDD (Fernsprechzentrale) ab 2018	227.496	192.709	138.174
	92250003 ILV ZSDD (Beschaffung) ab 2018	690.100	656.800	591.655
	92250004 ILV ZSDD (Arbeitssicherheit SI) ab 2018	483.793	420.658	322.649
	92260000 ILV ZSDD (ZR) ab 2018	387.400	365.900	404.138
	92710000 ILV Verwaltungskosten GM	1.452.256	1.452.256	1.199.435
	92710001 ILV Betreuung-Gebäudeunterhalt GM	1.632.392	1.536.132	1.206.362
	92710100 ILV Gebäudeunterhalt	8.834.500	8.894.400	9.450.927
	92710200 ILV GM Miete	15.814.700	17.981.500	14.807.951

lfd. Nr.	Teilergebnishaushalt Ertrags- und Aufwandsarten	Ansatz 2020	Ansatz 2019	Ergebnis 2018
		€	€	€
	92710201 ILV GM kalk.Zins	6.386.700	7.426.500	8.124.088
	92710301 ILV GM Nebenkosten - Personal	6.587.100	6.512.000	5.831.036
	92710302 ILV GM Nebenkosten - Energie	7.877.380	7.873.380	7.637.018
	92710303 ILV GM Nebenkosten - Reinigung	5.530.800	4.679.900	4.357.410
	92710304 ILV GM Nebenkosten - Sonstige	4.077.761	3.545.646	2.469.714
	92710305 ILV GM Nebenkosten - Unterhalt	901.850	901.850	812.217
	96900510 umg. interne Lstg. (sek.) budgetrelevant	74.954	74.916	64.504
	96900520 umg. interne Lstg. (sek.) budgetneutral	-2.445.399	-2.314.323	-1.971.354
<b>22</b>	<b>Aufwendungen für interne Leistungen</b>	<b>-82.465.789</b>	<b>-81.206.811</b>	<b>-73.595.857</b>
	92000100 Steuerungsumlage	-17.227.334	-15.052.787	-12.001.823
	92210000 ILV ZSDF Stadtkasse	-712.800	-689.400	-628.500
	92210001 ILV ZSDF-K Beitreibung	-756.000	-712.200	-761.100
	92220000 ILV ZSDP Personal	-2.177.341	-1.629.358	-2.219.269
	92240000 ILV ZSDT Team IT	-2.521.265	-2.383.585	-2.043.064
	92250000 ILV ZSDD (ZD/V) ab 2018	-30.916	-30.578	-29.720
	92250001 ILV ZSDD (Poststelle/Botenm.) ab 2018	-526.350	-508.680	-466.457
	92250002 ILV ZSDD (Fernsprechzentrale) ab 2018	-227.496	-192.709	-138.174
	92250003 ILV ZSDD (Beschaffung) ab 2018	-690.100	-656.800	-591.655
	92250004 ILV ZSDD (Arbeitssicherheit SI) ab 2018	-483.793	-420.658	-322.649
	92260000 ILV ZSDD (ZR) ab 2018	-387.400	-365.900	-404.138
	92710000 ILV Verwaltungskosten GM	-1.452.256	-1.452.256	-1.199.435
	92710001 ILV Betreuung-Gebäudeunterhalt GM	-1.632.392	-1.536.132	-1.206.362
	92710100 ILV Gebäudeunterhalt	-8.834.500	-8.894.400	-9.450.927
	92710200 ILV GM Miete	-15.814.700	-17.981.500	-14.807.951
	92710201 ILV GM kalk.Zins	-6.386.700	-7.426.500	-8.124.088
	92710301 ILV GM Nebenkosten - Personal	-6.587.100	-6.512.000	-5.831.036
	92710302 ILV GM Nebenkosten - Energie	-7.877.380	-7.873.380	-7.637.018
	92710303 ILV GM Nebenkosten - Reinigung	-5.530.800	-4.679.900	-4.357.410
	92710304 ILV GM Nebenkosten - Sonstige	-4.077.761	-3.545.646	-2.469.714
	92710305 ILV GM Nebenkosten - Unterhalt	-901.850	-901.850	-812.217
	96900510 umg. interne Lstg. (sek.) budgetrelevant	-74.954	-74.916	-64.504
	96900520 umg. interne Lstg. (sek.) budgetneutral	2.445.399	2.314.323	1.971.354
<b>23</b>	<b>kalkulatorische Kosten</b>	<b>-21.621.900</b>	<b>-24.035.200</b>	<b>-25.644.691</b>
	97110000 Kalk. Zinsen SoPo	3.335.600	3.676.600	4.356.580
	98110000 Kalk. Zinsen	-24.957.500	-27.711.800	-30.001.271
<b>24</b>	<b>Veranschlagtes kalkulatorisches Ergebnis</b>	<b>-21.621.900</b>	<b>-24.035.200</b>	<b>-25.644.691</b>
<b>25</b>	<b>Veranschlagter Nettoressourcenbedarf/-überschuss</b>	<b>-13.559.500</b>	<b>-6.030.900</b>	<b>-6.908.692</b>

Ifd. Nr.	Finanzhaushalt Einzahlungs- und Auszahlungsarten	Ansatz 2020	VE 2020	Ansatz 2019	Ergebnis 2018
		€	€	€	€
9	<b>Einzahlungen aus laufender Verwaltungstätigkeit</b>	<b>504.403.800</b>	<b>0</b>	<b>496.786.540</b>	<b>510.831.092</b>
16	<b>Auszahlungen aus laufender Verwaltungstätigkeit</b>	<b>-473.489.500</b>	<b>0</b>	<b>-461.476.240</b>	<b>-451.495.344</b>
17	<b>Zahlungsmittelüberschuss/-bedarf des Ergebnishaushalts</b>	<b>30.914.300</b>	<b>0</b>	<b>35.310.300</b>	<b>59.335.748</b>
18	Einzahlungen aus Investitionszuwendungen	9.558.800	0	5.821.000	5.722.988
	68100000 Investitionszu. vom Bund	0	0	0	1.571.458
	68110000 Investitionszu. vom Land	9.392.800	0	5.435.000	3.215.370
	68120000 Investitionszu. von Kommunen	161.000	0	382.000	726.257
	68150000 Investitionszu. von verb. Unt., Bet., Son.	0	0	0	60.000
	68180000 Investitionszu. von übrigen Bereichen	5.000	0	4.000	149.902
19	Einzahlungen aus Investitionsbeiträgen und ähnlichen Entgelten für Investitionstätigkeit	2.900.000	0	1.020.000	974.445
	68910000 Kostenerstattungsbeträge	100.000	0	20.000	73.236
	68910010 Erschließungsbeiträge	2.800.000	0	1.000.000	894.209
	68910030 Beiträge f. n.b.fä.Erschl.aufw./Ausgleichsbeiträge	0	0	0	7.000
20	Einzahlungen aus der Veräußerung von Sachvermögen	19.007.000	0	13.307.000	12.737.180
	68210000 VeräußerungvonGrundst.undGebäuden	19.000.000	0	13.300.000	12.704.679
	68312000 Veräuß. bewegl. Verm.g. > 1000 Euro ab2018	7.000	0	7.000	32.502
22	Einzahlungen für sonstige Investitionstätigkeit	6.010.200	0	6.313.500	6.628.500
	68710000 Einzahlungen aus der Abw. von Baumaßn.	1.600.200	0	2.691.500	917.434
	68800000 Rückflüsse von Ausleihungen - nur Planung!	4.410.000	0	3.622.000	0
	68852000 Ausleih.an verb.U.,Beteil.,SVerm., Laufzeit 1-5J	0	0	0	5.698.772
	68862000 Ausleih.an so.öffentl.Sonderrechn., Laufzeit 1-5J	0	0	0	4.407
	68882000 Ausleih.an sonst.inländ.Bereich, Laufzeit 1-5J	0	0	0	7.886
23	<b>Einzahlungen aus Investitionstätigkeit</b>	<b>37.476.000</b>	<b>0</b>	<b>26.461.500</b>	<b>26.063.113</b>
24	Auszahlungen für den Erwerb von Grundstücken und Gebäuden	-16.063.000	-1.000.000	-17.900.000	-10.299.265
	78210000 Erwerb von Grundstückenu.Gebäuden	-16.000.000	-1.000.000	-17.900.000	-10.299.265
	78210010 Rentenzahlungen aus Grunderwerb	-63.000	0	0	0
25	Auszahlungen für Baumaßnahmen	-66.477.100	-32.380.000	-58.816.400	-31.805.691
	78710010 Neubau Hochbaumaßnahmen	-5.763.000	-1.900.000	-6.115.000	-5.925.574
	78710020 Erweit.,Um-u. Ausbau von Hochbaumaßn.	-18.397.500	-2.500.000	-11.576.000	-11.594.779
	78720010 Neubau v. Tiefbaumaßnahmen	-11.785.000	-6.170.000	-18.720.000	-4.430.749
	78720020 Erweit.,Um-u. Ausbau von Tiefbaumaßn.	-20.529.000	-15.790.000	-13.622.100	-5.795.466
	78720050 Verkehrseinrichtungen	-120.000	0	-949.000	-53.055
	78730010 Auszahlung für neue sonst.Baumaßnahmen	-4.050.000	-2.020.000	-3.773.000	-1.533.072
	78730020 Auszahlung Umbau,Erweit.,sonst. Anlagen	-5.832.600	-4.000.000	-4.061.300	-2.472.996
26	Auszahlungen für den Erwerb von beweglichem Sachvermögen	-3.649.000	-800.000	-4.405.600	-4.769.117
	78310000 Einrichtung zentr. ZD/B > 1000 EUR bis2017	0	0	0	-168.840
	78310010 Betriebseinrichtung dezentral > 1000 EUR bis2017	0	0	0	-29.334
	78310040 bes. abt.spez. Vermögensgegenstände >1000 bis2017	0	0	0	-12.954
	78310050 Lehrmittel > 1000 EUR bis2017	0	0	0	-3.712
	78310080 Software > 1000 EUR bis2017	0	0	0	-6.783

lfd. Nr.	Finanzhaushalt Einzahlungs- und Auszahlungsarten	Ansatz 2020	VE 2020	Ansatz 2019	Ergebnis 2018
		€	€	€	€
	78312000 Einrichtung zentr. ZD/B > 1000 EUR ab2018	-279.500	0	-214.000	-179.171
	78312010 Betriebseinrichtung dezentral > 1000 EUR ab2018	-1.128.500	0	-1.686.000	-2.719.583
	78312040 bes. abt.spez. Vermögensgegenstände >1000 ab2018	-1.469.100	-800.000	-1.629.100	-1.027.867
	78312050 Lehrmittel > 1000 EUR ab2018	-521.900	0	-521.900	-313.782
	78312060 Sportgeräte > 1000 EUR ab2018	-13.000	0	-13.000	0
	78312070 Hardware dezentral > 1000 EUR ab2018	-237.000	0	-279.600	-229.237
	78330000 Auszahlung für die Ablösung von Dauerlasten	0	0	-62.000	-77.853
27	Auszahlungen für den Erwerb von Finanzvermögen	-22.840.000	-4.000.000	-42.621.000	-50.822.749
	78430000 Ausz. Erwerb von sonstigen Anteilen	-7.840.000	0	-15.611.000	-48.610.000
	78800000 Gewährung von Ausleihungen	0	0	-100.000	0
	78852000 Ausleih.an verb.U.,Beteil.,SVerm., Laufzeit 1-5J	0	0	0	-2.112.749
	78882010 Ausleih.an so.inländ.Bereich, Laufzeit 1-5 J	0	0	0	-100.000
	78883000 Ausleih.an sonst.inländ.Bereich, Laufzeit >5J	-15.000.000	-4.000.000	-26.910.000	0
28	Auszahlungen für Investitionsförderungsmaßnahmen	-12.544.800	-8.912.500	-13.210.100	-7.435.140
	78150000 Investitionszu.an ver. Unt., Bet., Sond.	-2.940.000	0	-3.453.000	-1.449.409
	78180000 Investitionszu. an übrige Bereiche	-9.604.800	-8.912.500	-9.757.100	-5.985.730
29	Auszahlungen für den Erwerb von immateriellen Vermögensgegenständen	-1.491.500	0	-3.384.700	-1.085.839
	78311080 Software > 1000 EUR ab2018	-1.491.500	0	-3.384.700	-1.085.839
30	<b>Auszahlungen aus Investitionstätigkeit</b>	<b>-123.065.400</b>	<b>-47.092.500</b>	<b>-140.337.800</b>	<b>-106.217.800</b>
31	<b>Veranschlagter Finanzierungsmittelüberschuss/-bedarf aus Investitionstätigkeit</b>	<b>-85.589.400</b>	<b>-47.092.500</b>	<b>-113.876.300</b>	<b>-80.154.687</b>
32	<b>Veranschlagter Finanzierungsmittelüberschuss/-bedarf</b>	<b>-54.675.100</b>	<b>-47.092.500</b>	<b>-78.566.000</b>	<b>-20.818.939</b>
33	Einzahlungen aus der Aufnahme von Krediten und wirtschaftlich vergleichbaren Vorgängen für Investitionen	18.000.000	0	27.400.000	8.892.875
	69200000 Planung Investitions-Kredit	17.000.000	0	26.400.000	0
	69273000 Kred.aufn.Kred.inst. 5J. u.mehr i. EUR fest. Zins	0	0	0	5.200.000
	69952000 Rückfl. v.DaAusleih.an verb.U.,Beteil.,SVerm. 1-5J	1.000.000	0	1.000.000	3.692.875
34	Auszahlungen für die Tilgung von Krediten und wirtschaftlich vergleichbaren Vorgängen für Investitionen	-8.000.000	0	-17.400.000	-16.430.068
	79200000 Planung Tilgung Investitions-Kredit	-7.000.000	0	-16.400.000	0
	79203000 Ordentl.Tilgung Kred.f.Inv.Bund	0	0	0	-506
	79213000 Ordentl.Tilgung Kred.f.Inv.Land	0	0	0	-760
	79273000 Ordentl.Tilgung Kred.f.Inv.Kreditinst.Euro	0	0	0	-11.906.599
	79273200 Ordentl.Tilgung Kred.f.Inv.Kreditinst.Fremdw.	0	0	0	-559.328
	79952000 Gewähr.v.DarAusleih.an verb.U.,Beteil.,SVerm. 1-5J	-1.000.000	0	-1.000.000	-3.962.875
35	<b>Veranschlagter Finanzierungsmittelüberschuss/-bedarf aus Finanzierungstätigkeit</b>	<b>10.000.000</b>	<b>0</b>	<b>10.000.000</b>	<b>-7.537.193</b>
36	<b>Veranschlagte Änderung des Finanzierungsmittelbestands zum Ende des Haushaltsjahres</b>	<b>-44.675.100</b>	<b>-47.092.500</b>	<b>-68.566.000</b>	<b>-28.356.131</b>



# Gesamthaushalt

---

Gesamtergebnishaushalt

Gesamtfinanzhaushalt

Haushaltsquerschnitt

## Gesamt-Ergebnishaushalt

Ifd. Nr.	Gesamtergebnishaushalt Ertrags- und Aufwandsarten	Ansatz 2020	Ansatz 2019	Ergebnis 2018
		€	€	€
1	Steuern und ähnliche Abgaben	242.245.000	241.945.000	265.554.490
2	Zuweisungen und Zuwendungen, Umlagen	177.687.700	166.801.250	155.480.468
3	Aufgelöste Investitionszuwendungen und -beiträge	8.285.800	8.388.100	8.109.872
4	Sonstige Transfererträge	6.717.000	6.670.000	6.606.397
5	Entgelte für öffentliche Leistungen oder Einrichtungen	26.090.400	25.891.100	27.183.705
6	Sonstige privatrechtliche Leistungsentgelte	26.519.400	27.948.630	28.585.962
7	Kostenerstattungen und Kostenumlagen	10.119.900	12.401.160	14.412.201
8	Zinsen und ähnliche Erträge	1.262.100	1.203.100	1.881.823
9	Aktivierete Eigenleistungen und Bestandsveränderungen	1.667.000	2.526.300	1.756.600
10	Sonstige ordentliche Erträge	28.762.300	33.426.300	35.890.810
<b>11</b>	<b>Ordentliche Erträge</b>	<b>529.356.600</b>	<b>527.200.940</b>	<b>545.462.329</b>
12	Personalaufwendungen	-153.195.650	-144.284.950	-135.611.348
13	Versorgungsaufwendungen	-50.000	-50.000	-50.771
14	Aufwendungen für Sach- und Dienstleistungen	-87.718.050	-81.090.390	-89.567.539
15	Abschreibungen	-47.804.700	-47.720.400	-46.593.873
16	Zinsen und ähnliche Aufwendungen	-2.600.000	-2.800.000	-2.862.215
17	Transferaufwendungen	-192.001.950	-212.869.910	-216.739.052
18	Sonstige ordentliche Aufwendungen	-37.923.850	-20.380.990	-35.301.531
<b>19</b>	<b>Ordentliche Aufwendungen</b>	<b>-521.294.200</b>	<b>-509.196.640</b>	<b>-526.726.330</b>
<b>20</b>	<b>Veranschlagtes ordentliches Ergebnis</b>	<b>8.062.400</b>	<b>18.004.300</b>	<b>18.735.999</b>
21	Außerordentliche Erträge	0	0	10.059.742
22	Außerordentliche Aufwendungen	0	0	-2.896.894
<b>23</b>	<b>Veranschlagtes Sonderergebnis</b>	<b>0</b>	<b>0</b>	<b>7.162.848</b>
<b>24</b>	<b>Veranschlagtes Gesamtergebnis</b>	<b>8.062.400</b>	<b>18.004.300</b>	<b>25.898.847</b>
	nachrichtlich: Behandlung von Überschüssen und Fehlbeträgen	0	0	0
26	Zuführung zur Rücklage aus Überschüssen des ordentlichen Ergebnisses	-8.062.400	-18.004.300	-18.735.999
30	Zuführung zur Rücklage aus Überschüssen des Sonderergebnisses	0	0	-7.162.848

## Gesamt-Finanzhaushalt

Ifd. Nr.	Gesamtfinanzhaushalt Einzahlungs- und Auszahlungsarten	Ansatz 2020	VE 2020	Ansatz 2019	Ergebnis 2018
		€	€	€	€
1	Steuern und ähnliche Abgaben	242.245.000	0	241.945.000	263.529.966
2	Zuweisungen und Zuwendungen und allgemeine Umlagen	177.687.700	0	166.801.250	157.742.894
3	Sonstige Transfereinzahlungen	6.717.000	0	6.670.000	5.602.428
4	Entgelte für öffentliche Leistungen oder Einrichtungen	26.090.400	0	25.891.100	27.017.570
5	Sonstige privatrechtliche Leistungsentgelte	26.519.400	0	27.948.630	25.449.146
6	Kostenerstattungen und Kostenumlagen	10.119.900	0	12.401.160	14.647.370
7	Zinsen und ähnliche Einzahlungen	1.262.100	0	1.203.100	2.241.134
8	Sonstige haushaltswirksame Einzahlungen	13.762.300	0	13.926.300	14.600.584
<b>9</b>	<b>Einzahlungen aus laufender Verwaltungstätigkeit</b>	<b>504.403.800</b>	<b>0</b>	<b>496.786.540</b>	<b>510.831.092</b>
10	Personalauszahlungen	-153.195.650	0	-144.284.950	-135.349.799
11	Versorgungsauszahlungen	-50.000	0	-50.000	-50.771
12	Auszahlungen für Sach- und Dienstleistungen	-87.718.050	0	-81.090.390	-76.877.532
13	Zinsen und ähnliche Auszahlungen	-2.600.000	0	-2.800.000	-4.061.795
14	Transferauszahlungen (ohne Investitionszuschüsse)	-192.001.950	0	-212.869.910	-200.739.876
15	Sonstige haushaltswirksame Auszahlungen	-37.923.850	0	-20.380.990	-34.415.571
<b>16</b>	<b>Auszahlungen aus laufender Verwaltungstätigkeit</b>	<b>-473.489.500</b>	<b>0</b>	<b>-461.476.240</b>	<b>-451.495.344</b>
<b>17</b>	<b>Zahlungsmittelüberschuss/-bedarf des Ergebnishaushalts</b>	<b>30.914.300</b>	<b>0</b>	<b>35.310.300</b>	<b>59.335.748</b>
18	Einzahlungen aus Investitionszuwendungen	9.558.800	0	5.821.000	5.722.988
19	Einzahlungen aus Investitionsbeiträgen und ähnlichen Entgelten für Investitionstätigkeit	2.900.000	0	1.020.000	974.445
20	Einzahlungen aus der Veräußerung von Sachvermögen	19.007.000	0	13.307.000	12.737.180
22	Einzahlungen für sonstige Investitionstätigkeit	6.010.200	0	6.313.500	6.628.500
<b>23</b>	<b>Einzahlungen aus Investitionstätigkeit</b>	<b>37.476.000</b>	<b>0</b>	<b>26.461.500</b>	<b>26.063.113</b>
24	Auszahlungen für den Erwerb von Grundstücken und Gebäuden	-16.063.000	-1.000.000	-17.900.000	-10.299.265
25	Auszahlungen für Baumaßnahmen	-66.477.100	-32.380.000	-58.816.400	-31.805.691
26	Auszahlungen für den Erwerb von beweglichem Sachvermögen	-3.649.000	-800.000	-4.405.600	-4.769.117
27	Auszahlungen für den Erwerb von Finanzvermögen	-22.840.000	-4.000.000	-42.621.000	-50.822.749
28	Auszahlungen für Investitionsförderungsmaßnahmen	-12.544.800	-8.912.500	-13.210.100	-7.435.140
29	Auszahlungen für den Erwerb von immateriellen Vermögensgegenständen	-1.491.500	0	-3.384.700	-1.085.839
<b>30</b>	<b>Auszahlungen aus Investitionstätigkeit</b>	<b>-123.065.400</b>	<b>-47.092.500</b>	<b>-140.337.800</b>	<b>-106.217.800</b>
<b>31</b>	<b>Veranschlagter Finanzierungsmittelüberschuss/-bedarf aus Investitionstätigkeit</b>	<b>-85.589.400</b>	<b>-47.092.500</b>	<b>-113.876.300</b>	<b>-80.154.687</b>
<b>32</b>	<b>Veranschlagter Finanzierungsmittelüberschuss/-bedarf</b>	<b>-54.675.100</b>	<b>-47.092.500</b>	<b>-78.566.000</b>	<b>-20.818.939</b>
33	Einzahlungen aus der Aufnahme von Krediten und wirtschaftlich vergleichbaren Vorgängen für Investitionen	18.000.000	0	27.400.000	8.892.875
	davon:				
	- Aufnahme von Krediten	17.000.000	0	26.400.000	5.200.000
	- Rückfluss von Kassenverstärkungsmitteln*	1.000.000	0	1.000.000	3.692.875



lfd. Nr.	Gesamtfinanzhaushalt Einzahlungs- und Auszahlungsarten	Ansatz 2020	VE 2020	Ansatz 2019	Ergebnis 2018
		€	€	€	€
34	Auszahlungen für die Tilgung von Krediten und wirtschaftlich vergleichbaren Vorgängen für Investitionen	-8.000.000	0	-17.400.000	-16.430.068
	davon:				
	- Tilgung von Krediten	-7.000.000	0	-16.400.000	-12.467.193
	- Auszahlung von Kassenverstärkungsmitteln *	-1.000.000	0	-1.000.000	-3.962.875
35	<b>Veranschlagter Finanzierungsmittelüberschuss/-bedarf aus Finanzierungstätigkeit</b>	<b>10.000.000</b>	<b>0</b>	<b>10.000.000</b>	<b>-7.537.193</b>
36	<b>Veranschlagte Änderung des Finanzierungsmittelbestands zum Ende des Haushaltsjahres</b>	<b>-44.675.100</b>	<b>-47.092.500</b>	<b>-68.566.000</b>	<b>-28.356.131</b>

\* Sanierungstreuhand Ulm GmbH

### Verfügbare Mittel

Auflösung Allgemeines Sparbuch <sup>1)</sup>		
- Auflösung Rückstellung FAG-Belastungen	15.000.000	19.500.000
- Sonstige Auflösungen	0	31.520.000
Auflösung Sparbuch Verkehrsentwicklung	0	10.595.000
Auflösung Sanierungs- und Modernisierungsfonds	6.000.000	5.451.000
Auflösung Sparbuch Zukunftsoffensive Ulm 2030	1.500.000	1.500.000
<b>Summe Auflösungen</b>	<b>22.500.000</b>	<b>68.566.000</b>

**Verbleibende Änderung Finanzierungsmittelbestand** -22.175.100 <sup>2)</sup> 0

<sup>2)</sup> Finanzierung durch übertragene Kreditermächtigung aus 2019 in Höhe von 26,4 Mio. €

**Kreditermächtigung 2020:** 17 Mio. €  
**Schuldentilgung 2020:** 7 Mio. €  
**Nettoneuverschuldung 2020** 10 Mio. €

### Liquiditätskennzahl:

Der Zahlungsmittelüberschuss aus laufender Verwaltungstätigkeit (vgl. lfd. Nr. 17) sollte mindestens den Zahlungsmittelbedarf aus Investitionstätigkeit (vgl. lfd. Nr. 31) abzüglich Entnahmen aus den zweckgebundenen Sparbüchern (Verkehrsentwicklung, Sanierungs- und Modernisierungsfonds, Zukunftsoffensive Ulm 2030) und die ordentliche Tilgung (vgl. lfd. Nr. 34) abzüglich Kreditaufnahmen (vgl. lfd. Nr. 33) abdecken.

Liquiditätskennzahl 2020:

**Zahlungsmittelüberschuss aus laufender Verwaltungstätigkeit (lfd. Nr. 17):** 30,9 Mio. €

Auszahlungen aus Investitionstätigkeit (lfd. Nr. 30): -123,1 Mio. €  
Einzahlungen aus Investitionstätigkeit (lfd. Nr. 23): 37,5 Mio. €  
 Zahlungsmittelbedarf aus Investitionstätigkeit (lfd. Nr. 31): -85,6 Mio. €

Entnahme Sparbuch Sanierungs- und Modernisierungsfonds 6,0 Mio. €  
Entnahme Sparbuch Zukunftsoffensive Ulm 2030 1,5 Mio. €  
 Entnahmen aus zweckgebundenen Sparbüchern: 7,5 Mio. €

Schuldentilgung (lfd. Nr. 34): -7,0 Mio. €  
Kreditaufnahmen (lfd. Nr. 33): 17,0 Mio. €  
 Zahlungsmittelüberschuss aus Finanzierungstätigkeit (lfd. Nr. 35): 10,0 Mio. €

Kreditaufnahme aus übertragener Kreditermächtigung 2019 22,2 Mio. €

**Zahlungsmittelbedarf 2020 (Zielkennzahl):** - 45,9 Mio. €

**Liquiditätsabfluss 2020<sup>1)</sup>** - 15,0 Mio. €  
 (entspricht der Auflösung aus dem Allgemeinen Sparbuch)

### Haushaltsquerschnitt des Ergebnishaushalts

Haushaltsquerschnitt des Ergebnishaushalts	Erträge aus Nutzungsentgelten, Zuwendungen und Umlagen sowie privatrechtlichen Leistungsentgelten, Kostenerstattungen und Kostenumlagen (KoGr 31, 33, 34)		Sonstige Erträge (KoGr 30, 32, 35-37)		Personalaufwendungen (KoGr 40, 41)		Aufwendungen für Sach- und Dienstleistungen (KoGr 42)		Transferaufwendungen (KoGr 43)		Sonstige Aufwendungen (KoGr 44 – 47)		Erträge aus internen Leistungen (KoGr 92)		Aufwendungen für interne Leistungen (KoGr 92)		kalkulatorische Kosten		Nettoressourcenbedarf / -überschuss (∑ Spalten 1 bis 9)	
	EUR	1	EUR	2	EUR	3	EUR	4	EUR	5	EUR	6	EUR	7	EUR	8	EUR	9	EUR	10
11		17.663.940	2.793.011	-38.619.595	-35.608.894	-468.400	-25.820.983	81.719.835	-3.353.242	-8.684.449	-10.378.778									
12	Innere Verwaltung	7.975.676	5.617.556	-19.993.732	-4.086.049	-385.000	-2.637.090	511.850	-5.760.741	-450.500	-19.208.029									
1260	Sicherheit und Ordnung	753.575	263.642	-5.662.243	-1.230.225	-61.370	-1.306.261	0	-1.597.991	-418.156	-9.259.029									
21	Brandschutz	26.718.906	1.185.327	-9.015.020	-11.046.132	-1.080.000	-6.040.377	0	-31.800.958	-188.311	-31.266.565									
25	Schulträgeraufgaben	967.203	962	-4.722.148	-926.503	-84.900	-414.165	0	-4.463.605	-582.463	-10.225.619									
26	Museen, Archiv, Zoo	10.532.500	101.400	-19.317.450	-1.894.317	-2.800	-993.153	0	-6.137.556	-24.050	-17.735.427									
27	Theater, Konzerte, Musikschulen	362.184	6.033	-2.460.993	-669.253	-1.108.300	-380.326	0	-1.929.251	-228.729	-6.408.636									
28	Volkshochschulen, Bibliotheken, kulturpädagogische Einrichtungen	610.500	12.000	-1.577.150	-2.070.409	-1.951.300	-179.965	0	-1.391.274	-21.225	-6.568.822									
31	Sonstige Kulturpflege	27.668.020	6.580.720	-7.949.749	-3.058.703	-32.050.650	-18.012.109	0	-6.860.556	-72.571	-33.755.599									
3110	Soziale Hilfen	13.274.081	2.910.000	-2.375.427	-164.204	-26.402.820	-488.529	0	-1.953.356	-57.414	-15.257.668									
3110	Grundversorgung und Hilfen nach SGB XII	9.026.532	650.000	-1.684.440	-31.135	-431.600	-16.573.336	0	-210.695	-167	-9.254.841									
3120	Grundsicherung für Arbeitsuchende nach SGB II	1.295.054	1.500.000	-1.996.269	-83.056	-24.809.690	-71.288	0	-133.228	-1.594	-24.300.070									
32	Eingliederungshilfe	29.036.790	4.147.500	-29.209.500	-2.293.298	-41.666.080	-4.229.130	0	-10.845.324	-233.150	-55.292.192									
36	Kinder-, Jugend- und Familienhilfe																			

Haushaltsquerschnitt des Ergebnishaushalts	EUR		EUR		EUR		EUR		EUR	
	1	2	3	4	5	6	7	8	9	10
Erträge aus Nutzungsentgelten, Zuwendungen und Umlagen sowie privatrechtlichen Leistungsentgelten, Kostener- stattungen und Kostenumlagen (KoGr 31, 33, 34)	EUR		EUR		EUR		EUR		EUR	
Sonstige Erträge (KoGr 30, 32, 35-37)	EUR		EUR		EUR		EUR		EUR	
Personalaufwendungen (KoGr 40, 41)	EUR		EUR		EUR		EUR		EUR	
Aufwendungen für Sach- und Dienstleistungen (KoGr 42)	EUR		EUR		EUR		EUR		EUR	
Transferaufwendungen (KoGr 43)	EUR		EUR		EUR		EUR		EUR	
Sonstige Aufwendungen (KoGr 44 – 47)	EUR		EUR		EUR		EUR		EUR	
Erträge aus internen Leistungen (KoGr 92)	EUR		EUR		EUR		EUR		EUR	
Aufwendungen für interne Leistungen (KoGr 92)	EUR		EUR		EUR		EUR		EUR	
kalkulatorische Kosten	EUR		EUR		EUR		EUR		EUR	
Nettoressourcenbedarf / -überschuss ( $\sum$ Spalten 1 bis 9)	EUR		EUR		EUR		EUR		EUR	
3630 Hilfen für junge Menschen und ihre Familien	165.342	1.665.000	-4.435.439	-249.090	-10.002.800	-836.363	0	-420.246	-1.935	-14.115.532
3650 Tageseinrichtungen für Kinder und Tagespflege	28.145.880	482.200	-20.911.690	-1.535.183	-27.544.100	-3.190.192	0	-9.194.468	-221.440	-33.968.993
41 Gesundheitsdienste	0	25.000	-50.000	0	-185.430	-255.200	0	-13.076	0	-478.706
4110 Krankenhäuser	0	25.000	-50.000	0	-8.134	-255.200	0	-8.134	0	-288.334
42 Sport und Bäder	1.144.628	615.100	-1.472.624	-605.288	-4.673.000	-1.868.280	0	-3.746.091	-440.464	-11.046.020
4240 Bäder	816.505	568.180	-761.165	-279.248	-2.476.000	-879.734	0	-1.140.959	-291.513	-4.443.934
4241 Sportstätten	327.517	46.440	-456.094	-200.332	0	-97.343	0	-2.395.415	-16.939	-2.792.165
51 Räumliche Planung und Entwicklung	1.117.131	84.587	-3.427.561	-957.282	-100.000	-820.627	0	-820.027	-396.965	-5.320.745
52 Bauen und Wohnen	1.945.640	10.389	-2.177.578	-935.488	-487.500	-499.678	0	-493.192	-226.736	-2.864.143
53 Ver- und Entsorgung	0	7.650.000	0	0	0	-100.000	0	0	0	7.550.000
54 Verkehrsflächen und - anlagen, ÖPNV	12.020.764	439.036	-4.343.324	-13.008.953	-9.492.300	-17.576.778	0	-2.041.824	-4.955.548	-38.958.927
5470 Verkehrsbetriebe/ÖPNV	3.548.000	164.060	-499.425	-68.619	-5.937.000	-295.897	0	-221.332	-123.509	-3.433.722
55 Natur- und Landschaftspflege, Friedhofswesen	4.179.907	606.973	-4.577.624	-4.291.794	-414.900	-1.795.807	0	-1.903.961	-1.583.005	-9.780.210
5530 Friedhofs- und Bestattungswesen	3.029.900	1.580	-2.358.835	-738.578	-500	-226.755	0	-1.573.784	-67.830	-1.934.802
56 Umweltschutz	3.809.521	510.433	-1.064.704	-3.720.354	-100.000	-89.770	0	-294.250	-53.485	-1.002.608

Haushaltsquerschnitt des Ergebnishaushalts	EUR		EUR		EUR		EUR		EUR		
	1	2	3	4	5	6	7	8	9	10	
	Erträge aus Nutzungsentgelten, Zuwendungen und Umlagen sowie privatrechtlichen Leistungsentgelten, Kostenerstattungen und Kostenumlagen (KoGr 31, 33, 34)										
	Sonstige Erträge (KoGr 30, 32, 35-37)										
	Personalaufwendungen (KoGr 40, 41)										
	Aufwendungen für Sach- und Dienstleistungen (KoGr 42)										
	Transferaufwendungen (KoGr 43)										
	Sonstige Aufwendungen (KoGr 44 – 47)										
	Erträge aus internen Leistungen (KoGr 92)										
	Aufwendungen für interne Leistungen (KoGr 92)										
	kalkulatorische Kosten										
	Nettoressourcenbedarf / -überschuss (∑ Spalten 1 bis 9)										
57	Wirtschaft und Tourismus	42.273	-299.728	-2.462.277	-1.761.700	-1.243.825	234.104	-477.633	-3.478.655	-7.612.503	
61	Allgemeine Finanzwirtschaft	89.700.000	-970.900	0	-71.180.000	-5.300.000	0	0	0	271.094.100	
6110	Steuern, allgemeine Zuweisungen, allgemeine Umlagen	89.700.000	0	0	-71.180.000	0	0	0	0	275.265.000	
6120	Sonstige allgemeine Finanzwirtschaft	0	-970.900	0	0	-5.300.000	0	0	0	-4.170.900	
	<b>Summe</b>	<b>290.773.300</b>	<b>-153.245.650</b>	<b>-87.718.050</b>	<b>-192.001.950</b>	<b>-88.328.550</b>	<b>82.465.789</b>	<b>-82.465.789</b>	<b>-21.621.900</b>	<b>-13.559.500</b>	

## Haushaltsquerschnitt des Finanzhaushalts

Haushaltsquerschnitt des Finanzhaushalts	antelliger Zahlungsmittel-überschuss/-bedarf aus laufender Verwaltungstätigkeit EUR		Einzahlungen aus Investitions-tätigkeit EUR		Auszahlungen aus Investitions-tätigkeit EUR		antelliger veranschlagter Finanzierungs-mittelüber-schuss/-bedarf (Σ Spalten 1-3) EUR		Einzahlungen aus Finanzierungs-tätigkeit EUR		Auszahlungen aus Finanzierungs-tätigkeit EUR		antelliger veranschlagter Finanzierungs-mittelüber-schuss/-bedarf (Σ Sp. 1-3, 5, 6) EUR		Verpflichtungs-ermächti-gungen EUR	
	1	2	3	4	5	6	7	8								
11	Innere Verwaltung	-68.100.160	19.000.000	-21.669.400	-70.769.560	0	0	-70.769.560	0	0	-2.900.000					
12	Sicherheit und Ordnung	-11.633.540	457.900	-3.163.400	-14.339.040	0	0	-14.339.040	0	0	-800.000					
1260	Brandschutz	-6.223.450	457.900	-2.812.600	-8.578.150	0	0	-8.578.150	0	0	-800.000					
21	Schulträgeraufgaben	3.419.410	4.829.000	-14.237.100	-5.988.690	0	0	-5.988.690	0	0	-2.500.000					
25	Museen, Archiv, Zoo	-4.725.750	0	-2.032.000	-6.757.750	0	0	-6.757.750	0	0	0					
26	Theater, Konzerte, Musikschulen	-11.106.150	1.900	-335.000	-11.439.250	0	0	-11.439.250	0	0	-1.000.000					
27	Volkshochschulen, Bibliotheken, kulturpädagogische Einrichtungen	-3.981.400	0	-232.600	-4.214.000	0	0	-4.214.000	0	0	0					
28	Sonstige Kulturpflege	-4.920.100	0	-550.800	-5.470.900	0	0	-5.470.900	0	0	0					
31	Soziale Hilfen	-28.902.600	0	-610.000	-29.512.600	0	0	-29.512.600	0	0	0					
3110	Grundversorgung und Hilfen nach SGB XII	-16.079.450	0	-600.000	-16.679.450	0	0	-16.679.450	0	0	0					
3120	Grundsicherung für Arbeitsuchende nach SGB II	-8.859.600	0	0	-8.859.600	0	0	-8.859.600	0	0	0					
32	Eingliederungshilfe	-23.597.290	0	0	-23.597.290	0	0	-23.597.290	0	0	0					
36	Kinder-, Jugend- und Familienhilfe	-40.187.630	470.000	-10.155.100	-49.872.730	0	0	-49.872.730	0	0	-712.500					
3630	Hilfen für junge Menschen und ihre Familien	-12.011.300	0	0	-12.011.300	0	0	-12.011.300	0	0	0					
3650	Tageseinrichtungen für Kinder und Tagespflege	-23.416.950	370.000	-9.867.100	-32.914.050	0	0	-32.914.050	0	0	-712.500					
41	Gesundheitsdienste	-465.630	0	0	-465.630	0	0	-465.630	0	0	0					
4110	Krankenhäuser	-280.200	0	0	-280.200	0	0	-280.200	0	0	0					

Haushaltsquerschnitt des Finanzhaushalts	Verpflichtungs-ermächtigungen							
	1	2	3	4	5	6	7	8
	anteiliger Zahlungsmittel-überschuss/-bedarf aus laufender Verwaltungstätigkeit EUR	Einzahlungen aus Investitionstätigkeit EUR	Auszahlungen aus Investitionstätigkeit EUR	anteiliger veranschlagter Finanzierungs-mittelüber-schuss/-bedarf (Σ Spalten 1-3) EUR	Einzahlungen aus Finanzierungstätigkeit EUR	Auszahlungen aus Finanzierungstätigkeit EUR	anteiliger veranschlagter Finanzierungs-mittelüber-schuss/-bedarf (Σ Sp. 1-3, 5, 6) EUR	EUR
42	-4.844.840	171.800	-4.167.800	-8.840.840	0	0	-8.840.840	-8.700.000
4240	-2.083.640	161.000	-567.000	-2.489.640	0	0	-2.489.640	0
4241	19.700	0	-533.000	-513.300	0	0	-513.300	0
51	-3.508.750	1.820.300	-2.972.000	-4.660.450	0	0	-4.660.450	0
52	-1.451.190	678.100	-600.000	-1.373.090	0	0	-1.373.090	0
53	7.550.000	0	0	7.550.000	0	0	7.550.000	0
54	-21.552.730	7.156.800	-42.580.200	-56.976.130	0	0	-56.976.130	-22.740.000
5470	-2.859.400	120.000	-6.640.000	-9.379.400	0	0	-9.379.400	-200.000
55	-4.122.860	105.000	-4.252.000	-8.269.860	0	0	-8.269.860	-3.740.000
5530	-42.700	0	-1.660.000	-1.702.700	0	0	-1.702.700	0
56	-259.640	0	-255.500	-515.140	0	0	-515.140	0
57	-2.788.950	225.200	-252.500	-2.816.250	0	0	-2.816.250	0
61	256.094.100	2.560.000	-15.000.000	243.654.100	18.000.000	-8.000.000	253.654.100	-4.000.000
6110	260.265.000	0	0	260.265.000	0	0	260.265.000	0
6120	-4.170.900	2.560.000	-15.000.000	-16.610.900	18.000.000	-8.000.000	-6.610.900	-4.000.000
<b>Summe</b>	<b>30.914.300</b>	<b>37.476.000</b>	<b>-123.065.400</b>	<b>-54.675.100</b>	<b>18.000.000</b>	<b>-8.000.000</b>	<b>-44.675.100</b>	<b>-47.092.500</b>



# Budgetpläne

---





# Budgetplan Ergebnishaushalt

## Oberbürgermeister

Abteilung	Nr.	Produkt / Produktgruppe Bezeichnung	Seite
Oberbürgermeister (OB)	1110-100	Gemeindeorgane	19
	1111-110	Geschäftsstelle des Gemeinderats	21
	1114-110	Frauenbüro	22
	1113-120	Rechnungsprüfung	23
	1114-130	Europabüro / Internationale Stadt	24
	11X0-130	Öffentlichkeitsarbeit / Digitale Agenda	25
	1114-140	Gesamtpersonalrat	27
	1222-150	Ortsverwaltungen	28
Liegenschaften und Wirtschaftsförderung (LI)	11XX-160	Liegenschaften / allgemeines Grundvermögen	29
	3180-160	Stiftung Dr. Eitel-Albrecht u. Irma von Schad	32
	5510-160	Kleingartenwesen, Erholungseinrichtungen	33
	555X-160	Land- und Forstwirtschaft	34
	5710-160	Wirtschaftsförderung	36
	5730-160	Märkte	37
	5750-160	Städtische Hallen	38
	6120-199	Allgemeine Finanzwirtschaft Bereich OB	39

## Vorbericht Bereich Oberbürgermeister

I. Gesamtzuschussbudget 2020 Bereich Oberbürgermeister 13.766.299

Das Zuschussbudget verteilt sich auf

Abteilung	Zuschuss	Anteil in %
Oberbürgermeister (einschl. 6120-199)	3.505.453	25,46
Liegenschaften und Wirtschaftsförderung	10.260.846	74,54
<b>Summe</b>	<b>13.766.299</b>	<b>100,00</b>

II. Entwicklung der Eckdaten / Wesentliche Änderungen

Abt.	PRC-Gruppe		EUR	Summe
<b>Basis Budgetzuschuss 2019</b>				<b>14.291.863</b>
<b>Einmalige Budgetbereinigungen</b>				
<u>Wegfallende Bedarfe</u>				
OB	1114-110	Wegfall Jubiläum 1000 Jahre Frauenwahlrecht	-15.000	
OB	1120-130	Wegfall Projekt DA-Space	42.900	
LI	1133-160	Wegfall Elektrifizierung Südbahn: Freimachung (Rodung Baum-/Gehölzbestand)	-100.000	
<b>Summe Wegfallende Bedarfe</b>				<b>-72.100</b>
<u>Ausgleich Strukturelle Bedarfslücken</u>				
OB	div.	Erhöhung Personalbudget	78.000	
<b>Summe Strukturelle Bedarfslücken</b>				<b>78.000</b>
<b>Summe einmalige Budgetfortschreibungen</b>				<b><u>5.900</u></b>
<b>Vorabdotierte Budgetfortschreibungen</b>				
<u>Tarifsteigerung Personalaufwendungen</u>				<b>282.400</b>
<u>Änderungen wiederkehrende Veranstaltungen, Großveranstaltungen</u>				
OB	1110-100	Schachtelfahrt (netto)	35.000	
OB	1130-130	Landesposaumentag 2020	10.000	
<b>Summe Änderungen wiederkehrende Veranstaltungen, Großveranstaltungen</b>				<b>45.000</b>
<u>Änderung ordentliche Abschreibungen und kalkulatorische Kosten</u>				
	div.	kalkulatorische Verzinsung / Abschreibungen	-2.198.500	
	div.	kalk. Miete GM	47.360	
<b>Summe Änderung ordentliche Abschreibungen und kalkulatorische Kosten</b>				<b>-2.151.140</b>
<u>Änderung zentraler Verwaltungsbedarf</u>				
FBL	1110-100	Wechsel des Standards bei der Neu- und Ersatzbeschaffung von Büroschreibtischen.	2.100	
	div.	Versicherungen, Porto, EDV, etc. zentral	29.880	
<b>Summe Änderung zentraler Verwaltungsbedarf</b>				<b>31.980</b>

Abt.	PRC-Gruppe		EUR	Summe
<u>Indexierung Zuschüsse</u>				
	div.	Indexierung Zuschüsse	2.400	
<b>Summe Indexierung Zuschüsse</b>				<b>2.400</b>
<u>Änderung Beteiligungen und ÖPNV</u>				
LI	5710-160	Mehraufwendungen TechnologieFörderungsUnternehmen GmbH (TFU), lt. Wirtschaftsplan	12.000	
<b>Summe Änderung Beteiligungen und ÖPNV</b>				<b>12.000</b>
<b>Summe Vorabdotierte Budgetfortschreibungen</b>				<b><u>-1.777.360</u></b>
<b>Schwerpunktt Themen 2020</b>				
<u>Änderung Instandsetzung und Unterhaltung Infrastruktur</u>				
	div.	Gebäudenebenkosten	364.515	
LI	1124.160	Gebäudekosten LI-Gebäude	-27.685	
	div.	Gebäudeunterhalt, inkl. Betreuung GM	641.920	
<b>Summe Änderung Instandsetzung und Unterhaltung Infrastruktur</b>				<b>978.750</b>
<b>Summe Schwerpunktt Themen 2020</b>				<b><u>978.750</u></b>
<b>Sonstige Budgetfortschreibungen</b>				
OB	1110-100	Budgeterhöhung Dienstreisen, Reisekosten	2.300	
OB	1133-120	1,0 Stelle, Rechnungsprüfungsamt	95.000	
OB	1114-130	Eigenanteil Förderprojekte 2020 Z/IS	18.700	
OB	1114-130	Förderung Projekte Völkerverständigung (Dt.türk. Woche, Dt.rus.)	5.000	
LI	1133-160	0,5 Stelle, Grundstücksverwaltung	25.000	
LI	5550-160	Neuorganisation Forst - Wegfall Personalkostenersatz vom Land	20.000	
LI	5550-160	Wiederaufforstung nach Eschentriebsterben	5.000	
<b>Summe Sonstige Budgetfortschreibungen</b>				<b><u>171.000</u></b>
<b>Sonstige Änderungen</b>				
OB	1114-110	Weniger Erstattung GPR wegen Wegfall Betreuung Zweckverband Klärwerk Steinhäule	4.400	
OB	1222-150	Anpassung Personalkostenersatz, Gestellung OV-MÄ	-3.000	
OB	1222-150	Wegfall Unterhalt Naturdenkmal Turittellenplatte (OV-ER), Umschichtung zu Unterhalt Riedlenhalle (OV-GÖ/DO) im FB BuS	-15.000	
LI	1124-160	Weniger Mieterlöse für bebaute Grundstücke wegen Umkontierung LI-Gebäude (190er KSt.) zu GM (79er KSt.)	42.200	
LI	5550-160	Forstneuorganisation zum 01.01.2020	68.000	
	div.	Aufwendungen Software	5.700	
	div.	Interne Leistungsverrechnungen	75.406	
	div.	Steuerumlage (netto)	-81.560	
<b>Summe Sonstige Änderungen</b>				<b><u>96.146</u></b>
<b>Summe aller Änderungen</b>				<b><u>-525.565</u></b>
<b>Budgetzuschuss 2020</b>				<b><u>13.766.299</u></b>

#### IV. Entwicklung Personalstellen und -aufwendungen

	2020	2019
<b>Stellen nach dem Stellenplan</b>		
Beamte	41,00	41,50
Beschäftigte	88,38	86,38
<b>Gesamt</b>	<b>129,38</b>	<b>127,88</b>

#### Personalaufwand

Planansatz 2019 (1)	8.451.900
- Tarif- / Umlagesteigerung 2020	282.400
- Anpassung Personalbudget	78.000
- 0,5 Stelle A12 RPA technische Prüfung - Visa-Kontrolle	47.500
- 0,5 Stelle A12 RPA PC-Prüfung inkl. Wirtschaftlichkeit	47.500
- 0,5 Stelle EG06 LI Grundstücksverwaltung Entfristung"	25.000
- 1,0 Stelle E11, Projektmitarbeiter kw 01.05.2022	78.000

#### Planansatz 2020

**9.010.300**

(1) Hinweis: ohne ehrenamtliche Entschädigung (601.000 €) und Personalnebenkosten (6.100 €). Diese Positionen sind beim Sachaufwand, Zeile 18 enthalten.

#### V. Entwicklung Gebührenhaushalte

Die Gebührenhaushalte sind - entsprechend den Leitlinien zur Haushaltskonsolidierung - jährlich mit dem Ziel der Anpassung an die Kostenentwicklung zu überprüfen.

Einrichtung		Erträge T€	Aufwand T€	Saldo T€	Kosten- deckung	Letzte Gebühren- änderung
<b>5510-160</b>	Ergebnis 2017	434	965	531	44,9%	Miete u. Pachtverträge mit Anpassungs- klauseln
<b>Kleingartenwesen, Erholungs- einrichtungen</b>	Ergebnis 2018	448	953	505	47,0%	
	Plan 2019	431	787	356	54,7%	
	Plan 2020	431	751	320	57,4%	
<b>555X-160</b>	Ergebnis 2017	735	1.452	717	50,6%	Marktpreise
<b>Forst- /Landwirtschaft</b>	Ergebnis 2018	785	1.689	904	46,5%	
	Plan 2019	815	1.318	504	61,8%	
	Plan 2020	727	1.323	596	54,9%	
<b>11XX-160</b>	Ergebnis 2017	4.696	9.349	4.653	50,2%	Miete und Pachtverträge mit Anpassungs- klauseln
<b>Liegenschaften/ allg. Grundvermögen</b>	Ergebnis 2018	5.241	9.496	4.256	55,2%	
	Plan 2019	4.268	8.245	3.977	51,8%	
	Plan 2020	4.243	7.051	2.808	60,2%	

## Teilergebnishaushalt

1

## Bereich Oberbürgermeister

lfd. Nr.	Teilergebnishaushalt Ertrags- und Aufwandsarten	Ansatz 2020 €	Ansatz 2019 €	Ergebnis 2018 €
2	Zuweisungen und Zuwendungen, Umlagen	494.500	884.500	1.055.697
3	Aufgelöste Investitionszuwendungen und -beiträge	54.300	54.300	70.194
5	Entgelte für öffentliche Leistungen oder Einrichtungen	110.500	110.500	110.170
6	Sonstige privatrechtliche Leistungsentgelte	6.222.700	6.241.500	7.354.743
7	Kostenerstattungen und Kostenumlagen	486.200	558.600	523.530
8	Zinsen und ähnliche Erträge	100	100	353
10	Sonstige ordentliche Erträge	3.400	3.400	478.016
<b>11</b>	<b>Anteilige ordentliche Erträge</b>	<b>7.371.700</b>	<b>7.852.900</b>	<b>9.592.703</b>
12	Personalaufwendungen	-9.010.300	-8.451.900	-8.023.371
14	Aufwendungen für Sach- und Dienstleistungen	-3.800.097	-4.130.465	-5.057.909
15	Abschreibungen	-1.630.800	-1.947.700	-1.536.009
17	Transferaufwendungen	-982.400	-968.000	-710.991
18	Sonstige ordentliche Aufwendungen	-1.981.072	-1.707.511	-2.366.861
<b>19</b>	<b>Anteilige ordentliche Aufwendungen</b>	<b>-17.404.669</b>	<b>-17.205.576</b>	<b>-17.695.141</b>
<b>20</b>	<b>Anteiliges veranschlagtes ordentliches Ergebnis</b>	<b>-10.032.969</b>	<b>-9.352.676</b>	<b>-8.102.438</b>
21	Erträge aus internen Leistungen	5.780.197	5.673.636	4.873.411
22	Aufwendungen für interne Leistungen	-3.246.526	-2.464.224	-2.003.853
23	kalkulatorische Kosten	-6.267.000	-8.148.600	-8.773.887
<b>24</b>	<b>Veranschlagtes kalkulatorisches Ergebnis</b>	<b>-3.733.329</b>	<b>-4.939.187</b>	<b>-5.904.330</b>
<b>25</b>	<b>Veranschlagter Nettoressourcenbedarf/-überschuss</b>	<b>-13.766.299</b>	<b>-14.291.863</b>	<b>-14.006.767</b>



## Teilergebnishaushalt

**1** Bereich Oberbürgermeister  
**100** Bereichsleitung Oberbürgermeister  
**1110-100** Gemeindeorgane

Ifd. Nr.	Teilergebnishaushalt Ertrags- und Aufwandsarten	Ansatz 2020 €	Ansatz 2019 €	Ergebnis 2018 €
2	Zuweisungen und Zuwendungen, Umlagen	0	0	2.738
6	Sonstige privatrechtliche Leistungsentgelte	15.609	3.609	26.649
7	Kostenerstattungen und Kostenumlagen	16.589	16.589	17.122
10	Sonstige ordentliche Erträge	0	0	300
<b>11</b>	<b>Anteilige ordentliche Erträge</b>	<b>32.198</b>	<b>20.198</b>	<b>46.809</b>
12	Personalaufwendungen	-938.090	-843.266	-633.620
14	Aufwendungen für Sach- und Dienstleistungen	-107.506	-57.895	-40.376
15	Abschreibungen	-4.170	-4.170	-4.009
18	Sonstige ordentliche Aufwendungen	-1.036.173	-1.029.368	-969.387
<b>19</b>	<b>Anteilige ordentliche Aufwendungen</b>	<b>-2.085.939</b>	<b>-1.934.699</b>	<b>-1.647.392</b>
<b>20</b>	<b>Anteiliges veranschlagtes ordentliches Ergebnis</b>	<b>-2.053.741</b>	<b>-1.914.501</b>	<b>-1.600.583</b>
26	Erträge ILV Steuerungsumlage	2.111.379	2.019.457	1.670.212
<b>29</b>	<b>Erträge aus ILV</b>	<b>2.111.379</b>	<b>2.019.457</b>	<b>1.670.212</b>
30	Aufwendungen ILV Serviceleistungen	-39.240	-37.857	-39.325
31	Aufwendungen ILV GM Miete	-15.567	-143.923	-130.498
32	Aufwendungen ILV GM Nebenkosten	-119.732	-118.659	-130.294
33	Aufwendungen ILV GM Gebäudeunterhalt	-116.492	-107.509	-5.575
<b>37</b>	<b>Aufwendungen aus ILV</b>	<b>-291.031</b>	<b>-407.947</b>	<b>-305.691</b>
38	Kalkulatorische Kosten	-1.659	-49.659	-510
<b>39</b>	<b>Veranschlagtes kalkulatorisches Ergebnis</b>	<b>1.818.689</b>	<b>1.561.850</b>	<b>1.364.010</b>
<b>40</b>	<b>Veranschlagter Nettoressourcenbedarf/-überschuss</b>	<b>-235.052</b>	<b>-352.651</b>	<b>-236.573</b>

### ERLÄUTERUNGEN

Die Produktgruppe enthält die Erträge und Aufwendungen für den Gemeinderat, die gemeinderätlichen Ausschüsse, die Ortschaftsräte und den Oberbürgermeister, sowie das Jugendparlament, den Umweltdiskurs Agenda 21, Donaupartnerschaften und Spenden.

- |    |  |   |
|----|--|---|
| 6  | Sitzungstagegelder von den Eigenbetrieben EBU.<br>Wiederkehrendes in 2020: Schachtelfahrt GR (12.000 €), siehe auch Ziff. 14   |   |
| 7  | Verwaltungskostenbeiträge von den Eigenbetrieben   |   |
| 12 | Darin enthalten: <ul style="list-style-type: none"> <li>• Personelle Ausstattung zur Durchführung des geplanten Innenstadtdialogs (befristet bis 31.5.2020)</li> </ul>   | 141.000 €                                   |
| 14 | Darin enthalten: <ul style="list-style-type: none"> <li>• Jugendparlament: Kosten für die Geschäftsführung</li> <li>• Jugendparlament: Zuschuss zur Finanzierung einer 50%-Stelle zur Förderung der Jugendbeteiligung</li> <li>• Sachkosten Donaupartnerschaften</li> <li>• Wiederkehrendes in 2020: Schachtelfahrt GR (Siehe auch Ziff. 6)</li> </ul> | 8.000 €<br>25.000 €<br>10.000 €<br>47.000 € |



18	Darin enthalten:	
	• Aufwendungen für ehrenamtliche Entschädigung	601.000 €
	• Verfügungsmittel des Oberbürgermeisters	10.000 €
	• Umweltdiskurs Agenda 21	19.000 €
	• Geschäftsausgaben der Fraktionen	343.000 €
31	Anpassung des kalk. Zinses an Entwicklung	

Anmerkung: Die o.g. Beträge werden teilweise auf nachgeordnete Produktgruppen innerhalb des Bereichs Oberbürgermeister umgelegt.

Teilergebnishaushalt

1  
110  
1111-110

**Bereich Oberbürgermeister**  
**Büro des Oberbürgermeisters**  
**Geschäftsstelle des Gemeinderats**

lfd. Nr.	Teilergebnishaushalt Ertrags- und Aufwandsarten	Ansatz 2020 €	Ansatz 2019 €	Ergebnis 2018 €
6	Sonstige privatrechtliche Leistungsentgelte	94	94	106
7	Kostenerstattungen und Kostenumlagen	26.232	26.232	28.252
<b>11</b>	<b>Anteilige ordentliche Erträge</b>	<b>26.326</b>	<b>26.326</b>	<b>28.358</b>
12	Personalaufwendungen	-451.694	-430.784	-449.731
14	Aufwendungen für Sach- und Dienstleistungen	-16.345	-14.581	-15.333
15	Abschreibungen	-106	-106	-1.622
18	Sonstige ordentliche Aufwendungen	-75.472	-73.212	-68.620
<b>19</b>	<b>Anteilige ordentliche Aufwendungen</b>	<b>-543.617</b>	<b>-518.683</b>	<b>-535.307</b>
<b>20</b>	<b>Anteiliges veranschlagtes ordentliches Ergebnis</b>	<b>-517.291</b>	<b>-492.357</b>	<b>-506.949</b>
26	Erträge ILV Steuerungsumlage	599.144	583.419	587.101
<b>29</b>	<b>Erträge aus ILV</b>	<b>599.144</b>	<b>583.419</b>	<b>587.101</b>
30	Aufwendungen ILV Serviceleistungen	-63.155	-60.999	-60.499
31	Aufwendungen ILV GM Miete	-1.154	-13.218	-12.054
32	Aufwendungen ILV GM Nebenkosten	-7.115	-7.105	-7.168
33	Aufwendungen ILV GM Gebäudeunterhalt	-10.392	-9.701	-425
<b>37</b>	<b>Aufwendungen aus ILV</b>	<b>-81.815</b>	<b>-91.024</b>	<b>-80.146</b>
38	Kalkulatorische Kosten	-38	-38	-6
<b>39</b>	<b>Veranschlagtes kalkulatorisches Ergebnis</b>	<b>517.291</b>	<b>492.357</b>	<b>506.949</b>
<b>40</b>	<b>Veranschlagter Nettoressourcenbedarf/-überschuss</b>	<b>0</b>	<b>0</b>	<b>0</b>

**ERLÄUTERUNGEN**

18 Aufwendungen für Gemeinderatsdrucksachen

**AUSGEWÄHLTE PRODUKTE UND LEISTUNGSZIELE**

Prod. Nr	Produktbezeichnung	2020 Ansatz	2019 Ansatz	2018 Ergebnis
<b>11.11</b>	<b>Organisation und Dokumentation kommunaler Willensbildung</b>			
	Nachfolgende Angaben/Kennzahlen beziehen sich nur auf Sitzungen, die seitens OB/G betreut werden.			
	Anzahl der Sitzungen			
	- Gemeinderat + Gemeinderats-Klausur	8	9+1	10+1
	- Beschließende Ausschüsse	45	55	52
	- Sonstige Gremien	29	35	28
	Sitzungsdauer in Stunden			
	- Gemeinderat	35	35	30
	- Beschließende Ausschüsse	150	150	140
	- Sonstige Gremien	55	60	50
Anzahl der Tagesordnungspunkte				
- Gemeinderat	130	125	130	
- Beschließende Ausschüsse	450	450	486	
Anzahl der Beschlussvorlagen	500	500	528	
Anzahl der schriftlichen Anträge/ Anfragen aus der Mitte des Gemeinderats	200	200	142	

## Teilergebnishaushalt

**1 Bereich Oberbürgermeister**  
**110 Büro des Oberbürgermeisters**  
**1114-110 Frauenbüro**

Ifd. Nr.	Teilergebnishaushalt Ertrags- und Aufwandsarten	Ansatz 2020 €	Ansatz 2019 €	Ergebnis 2018 €
2	Zuweisungen und Zuwendungen, Umlagen	42.500	42.500	42.500
6	Sonstige privatrechtliche Leistungsentgelte	47	47	29
7	Kostenerstattungen und Kostenumlagen	216	216	65
<b>11</b>	<b>Anteilige ordentliche Erträge</b>	<b>42.763</b>	<b>42.763</b>	<b>42.594</b>
12	Personalaufwendungen	-155.297	-152.542	-128.766
14	Aufwendungen für Sach- und Dienstleistungen	-3.472	-3.496	-1.912
15	Abschreibungen	-253	-253	-342
17	Transferaufwendungen	-4.900	-4.700	-4.500
18	Sonstige ordentliche Aufwendungen	-23.809	-37.428	-54.780
<b>19</b>	<b>Anteilige ordentliche Aufwendungen</b>	<b>-187.732</b>	<b>-198.419</b>	<b>-190.300</b>
<b>20</b>	<b>Anteiliges veranschlagtes ordentliches Ergebnis</b>	<b>-144.969</b>	<b>-155.656</b>	<b>-147.706</b>
26	Erträge ILV Steuerungsumlage	173.453	182.775	174.926
<b>29</b>	<b>Erträge aus ILV</b>	<b>173.453</b>	<b>182.775</b>	<b>174.926</b>
30	Aufwendungen ILV Serviceleistungen	-12.370	-10.427	-10.728
31	Aufwendungen ILV GM Miete	-9.509	-10.102	-10.908
32	Aufwendungen ILV GM Nebenkosten	-5.185	-5.170	-5.308
33	Aufwendungen ILV GM Gebäudeunterhalt	-1.301	-1.301	-266
<b>37</b>	<b>Aufwendungen aus ILV</b>	<b>-28.365</b>	<b>-27.000</b>	<b>-27.210</b>
38	Kalkulatorische Kosten	-119	-119	-10
<b>39</b>	<b>Veranschlagtes kalkulatorisches Ergebnis</b>	<b>144.969</b>	<b>155.656</b>	<b>147.706</b>
<b>40</b>	<b>Veranschlagter Nettoressourcenbedarf/-überschuss</b>	<b>0</b>	<b>0</b>	<b>0</b>

### ERLÄUTERUNGEN

Das Frauenbüro wirkt mit seiner Arbeit den strukturellen Benachteiligungen von Frauen in Ulm entgegen. Sie beinhaltet die interne und externe Frauenförderung.

Das Frauenbüro arbeitet eng mit der Stadtspitze und den kommunalen Gremien zusammen. Hierbei gehört es zu den erklärten Aufgaben, bei Handlungsbedarf den Finger in die Wunde zu legen, Missstände ggf. aufzuzeigen und wenn möglich, Vorschläge zu Gestaltungsmöglichkeiten zu machen. Es werden gezielt Projekte initiiert oder das Frauenbüro beteiligt sich an Aktionen zur Verbesserung der aktuellen Situation und der Lebenslagen von Frauen in Ulm.

Das Frauenbüro initiiert Facharbeitskreise und Runde Tische zu frauenspezifischen Themen in Kooperation mit staatlichen, kirchlichen, wirtschaftlichen, freien Behörden, Trägern und Institutionen etc.

Das Frauenbüro schafft ein Forum für die kritische und öffentliche Diskussion der „Frauenfrage“ und die besonderen Lebenslagen von Frauen, ist die Geschäftsstelle des Ulmer Frauenforums und unterstützt dessen Arbeit organisatorisch und auf Wunsch inhaltlich. Das Frauenbüro ist die Kontaktstelle bei allen frauenrelevanten Fragen. Es informiert und berät Frauen über ihre Rechte und bietet die Möglichkeit, Anregungen oder Beschwerden jeglicher Art einzubringen. In persönlichen Krisensituationen wird eine Erstberatung angeboten und es vermittelt an die entsprechenden Fachstellen weiter.

2 Das Frauenbüro nimmt die Aufgaben der kommunalen Gleichstellungsbeauftragten wahr. Die Stadt Ulm erhält von Land hierfür seit März 2016 einen jährlichen Zuschuss.

18 Wegfall Sondermittel in 2020 (2018: 60.000 €, 2019: 15.000 €, befristet) zum Jubiläumsjahr 100 Jahre Frauenwahlrechte

## Teilergebnishaushalt

**1 Bereich Oberbürgermeister**  
**120 Rechnungsprüfungsamt**  
**1113-120 Rechnungsprüfung**

Ifd. Nr.	Teilergebnishaushalt Ertrags- und Aufwandsarten	Ansatz 2020	Ansatz 2019	Ergebnis 2018
		€	€	€
6	Sonstige privatrechtliche Leistungsentgelte	94	94	194
7	Kostenerstattungen und Kostenumlagen	81.432	81.432	71.768
<b>11</b>	<b>Anteilige ordentliche Erträge</b>	<b>81.526</b>	<b>81.526</b>	<b>71.962</b>
12	Personalaufwendungen	-913.294	-777.884	-755.117
14	Aufwendungen für Sach- und Dienstleistungen	-16.397	-18.274	-23.484
15	Abschreibungen	-706	-706	-643
18	Sonstige ordentliche Aufwendungen	-19.085	-17.067	-15.766
<b>19</b>	<b>Anteilige ordentliche Aufwendungen</b>	<b>-949.482</b>	<b>-813.931</b>	<b>-795.009</b>
<b>20</b>	<b>Anteiliges veranschlagtes ordentliches Ergebnis</b>	<b>-867.956</b>	<b>-732.405</b>	<b>-723.047</b>
26	Erträge ILV Steuerungsumlage	927.859	792.038	781.422
<b>29</b>	<b>Erträge aus ILV</b>	<b>927.859</b>	<b>792.038</b>	<b>781.422</b>
30	Aufwendungen ILV Serviceleistungen	-31.342	-30.598	-28.433
31	Aufwendungen ILV GM Miete	-5.290	-5.811	-6.498
32	Aufwendungen ILV GM Nebenkosten	-20.514	-20.467	-17.900
33	Aufwendungen ILV GM Gebäudeunterhalt	-2.318	-2.319	-5.483
<b>37</b>	<b>Aufwendungen aus ILV</b>	<b>-59.465</b>	<b>-59.195</b>	<b>-58.313</b>
38	Kalkulatorische Kosten	-438	-438	-62
<b>39</b>	<b>Veranschlagtes kalkulatorisches Ergebnis</b>	<b>867.956</b>	<b>732.405</b>	<b>723.047</b>
<b>40</b>	<b>Veranschlagter Nettoressourcenbedarf/-überschuss</b>	<b>0</b>	<b>0</b>	<b>0</b>

### ERLÄUTERUNGEN

Dem Rechnungsprüfungsamt obliegen die gesetzlichen und die ihm vom Gemeinderat bzw. Oberbürgermeister übertragenen Aufgaben.

- 7 Erstattungen von
- Eigenbetrieb Entsorgungsbetriebe Ulm
  - Zweckverbänden Klärwerk Steinhäule und Stadtentwicklungsverband Ulm/Neu-Ulm
  - Stiftungen Donauschwäbisches Zentralmuseum und Solarstiftung
  - Verein zur Förderung der Innovationsregion Ulm
- 12 Darin enthalten:
- 0,5 Stellenschaffung Unterstützung technische Prüfung - Visa - Kontrolle
  - 0,5 Stellenschaffung Profit-Center-Prüfung inkl. Organisation und Wirtschaftlichkeit

### AUSGEWÄHLTE PRODUKTE UND LEISTUNGSZIELE

Prod. Nr	Produktbezeichnung	2020 Ansatz	2019 Ansatz	2018 Ergebnis
11.13.01	<b>Rechnungsprüfung</b>			
	Stadt Ulm Jahresabschluss	1	1	1
	Eigenbetriebe	1	1	2
11.13.02	<b>Sonstige übertragene Rechnungsprüfungen, die sich die Kommune vorbehalten hat</b>			
	Zweckverbände	2	2	2
	Stiftungen	3	3	3
	Vereine	1	1	

## Teilergebnishaushalt

**1**                                    **Bereich Oberbürgermeister**  
**130**                                   **Zentralstelle**  
**1114-130**                           **Europabüro / Internationale Stadt**

Ifd. Nr.	Teilergebnishaushalt Ertrags- und Aufwandsarten	Ansatz 2020 €	Ansatz 2019 €	Ergebnis 2018 €
2	Zuweisungen und Zuwendungen, Umlagen	142.000	142.000	81.140
6	Sonstige privatrechtliche Leistungsentgelte	28	28	8.641
7	Kostenerstattungen und Kostenumlagen	130	130	131
<b>11</b>	<b>Anteilige ordentliche Erträge</b>	<b>142.158</b>	<b>142.158</b>	<b>89.912</b>
12	Personalaufwendungen	-500.538	-492.905	-423.347
14	Aufwendungen für Sach- und Dienstleistungen	-2.943	-2.182	-3.912
15	Abschreibungen	-1.732	-1.332	-326
18	Sonstige ordentliche Aufwendungen	-199.445	-174.185	-170.808
<b>19</b>	<b>Anteilige ordentliche Aufwendungen</b>	<b>-704.658</b>	<b>-670.604</b>	<b>-598.393</b>
<b>20</b>	<b>Anteiliges veranschlagtes ordentliches Ergebnis</b>	<b>-562.500</b>	<b>-528.446</b>	<b>-508.481</b>
26	Erträge ILV Steuerungsumlage	588.381	578.130	423.605
<b>29</b>	<b>Erträge aus ILV</b>	<b>588.381</b>	<b>578.130</b>	<b>423.605</b>
30	Aufwendungen ILV Serviceleistungen	-58.846	-47.433	-42.926
31	Aufwendungen ILV GM Miete	-1.836	-1.526	-1.712
32	Aufwendungen ILV GM Nebenkosten	-27.810	-27.775	-27.395
33	Aufwendungen ILV GM Gebäudeunterhalt	-1.466	-1.466	-2.273
<b>37</b>	<b>Aufwendungen aus ILV</b>	<b>-89.958</b>	<b>-78.200</b>	<b>-74.306</b>
38	Kalkulatorische Kosten	-13.212	-16.511	-24
<b>39</b>	<b>Veranschlagtes kalkulatorisches Ergebnis</b>	<b>485.211</b>	<b>483.419</b>	<b>349.275</b>
<b>40</b>	<b>Veranschlagter Nettoressourcenbedarf/-überschuss</b>	<b>-77.290</b>	<b>-45.027</b>	<b>-159.205</b>

### ERLÄUTERUNGEN

Das Profitcenter 1114-130 enthält die Koordinationsstelle für Europaangelegenheiten und die Koordinationsstelle Internationale Stadt. Die Koordinationsstelle Internationale Stadt wird nicht über die Steuerungsumlage abgerechnet.

- 2        Darin u.a. enthalten:
- 55.000 € Projekt SHAREPLACE, befristete Sondermittel bis 2020, vgl. auch Ziffer 18
  - 87.000 € Projekt Koord. Entwicklungspool - SKEW-Koordination, befristet bis 31.05.2020, vgl. auch Ziffer 12 und 18
- 12        Darin enthalten:
- 2,5 Stellen Internationale Stadt
  - 1 Stelle für Projekt Koord. Entwicklungspool - SKEW-Koordination, befristet bis 31.05.2020, vgl. auch Ziffer 2 und 18
  - 2,0 Stellen Koordinationsstelle für Europaangelegenheiten (incl. EU-Projektstelle)
- 18        Darin u.a. enthalten:
- 20.000 € Sachkosten für Koordinationsstelle "Internationale Stadt"
  - 106.200 € Projektmittel Koordinierungsstelle "Internationale Stadt"
  - 55.000 € Projekt SHAREPLACE, befristet bis 2020, vgl. auch Ziffer 2
  - 9.600 € Projekt Koord. Entwicklungspool - SKEW-Koordination, befristet bis 31.05.2020, vgl. auch Ziffer 2 und 12

## Teilergebnishaushalt

**1**                                    **Bereich Oberbürgermeister**  
**130**                                   **Zentralstelle**  
**11X0-130**                           **Öffentlichkeitsarbeit / Digitale Agenda**

Ifd. Nr.	Teilergebnishaushalt Ertrags- und Aufwandsarten	Ansatz 2020 €	Ansatz 2019 €	Ergebnis 2018 €
2	Zuweisungen und Zuwendungen, Umlagen	310.000	700.000	849.980
5	Entgelte für öffentliche Leistungen oder Einrichtungen	0	0	47.384
6	Sonstige privatrechtliche Leistungsentgelte	128	128	14.297
7	Kostenerstattungen und Kostenumlagen	130	130	131
10	Sonstige ordentliche Erträge	300	300	4.621
<b>11</b>	<b>Anteilige ordentliche Erträge</b>	<b>310.558</b>	<b>700.558</b>	<b>916.413</b>
12	Personalaufwendungen	-1.010.238	-919.505	-788.446
14	Aufwendungen für Sach- und Dienstleistungen	-302.578	-944.972	-944.612
15	Abschreibungen	-33.432	-34.632	-22.122
18	Sonstige ordentliche Aufwendungen	-296.664	-63.090	-148.357
<b>19</b>	<b>Anteilige ordentliche Aufwendungen</b>	<b>-1.642.913</b>	<b>-1.962.199</b>	<b>-1.903.536</b>
<b>20</b>	<b>Anteiliges veranschlagtes ordentliches Ergebnis</b>	<b>-1.332.355</b>	<b>-1.261.641</b>	<b>-987.123</b>
26	Erträge ILV Steuerungsumlage	675.394	833.636	536.179
<b>29</b>	<b>Erträge aus ILV</b>	<b>675.394</b>	<b>833.636</b>	<b>536.179</b>
30	Aufwendungen ILV Serviceleistungen	-34.705	-27.846	-23.748
31	Aufwendungen ILV GM Miete	-582	-9.308	-8.396
32	Aufwendungen ILV GM Nebenkosten	-323.999	-297.410	-116.351
33	Aufwendungen ILV GM Gebäudeunterhalt	-6.284	-7.170	-3.034
34	Aufwendungen ILV Steuerungsumlage	-58.493	-42.764	-49.845
<b>37</b>	<b>Aufwendungen aus ILV</b>	<b>-424.062</b>	<b>-384.497</b>	<b>-201.374</b>
38	Kalkulatorische Kosten	-2.812	-19.811	-3.722
<b>39</b>	<b>Veranschlagtes kalkulatorisches Ergebnis</b>	<b>248.521</b>	<b>429.327</b>	<b>331.083</b>
<b>40</b>	<b>Veranschlagter Nettoressourcenbedarf/-überschuss</b>	<b>-1.083.834</b>	<b>-832.314</b>	<b>-656.040</b>

### ERLÄUTERUNGEN

Die Profitcentergruppe umfasst die Profitcenter 1120-130 Digitale Agenda und Profitcenter 1130-130 Heimatgeschichte.

Die Profitcentergruppe 11X0-130 enthält die Einnahmen und Ausgaben für die Öffentlichkeitsarbeit (Empfänge, Tagungen, Ehrungen, Kurzfilme über Ulm, sowie für Bürgerversammlungen und sonstige Bürgerinformationen) und die Geschäftsstelle Digitale Agenda.

- 2            In 2020 enthalten: 310.000 € Erträge für Projekt Zukunftsstadt  
Wegfall in 2020: 700.000 € Erträge für das Projekt DA-Space.
- 5            Wegfall in 2019: Projekt Birdly - Der Traum vom Fliegen, befristet bis 2018 (vgl. auch Ziff.14)
- 12          Darin u.a. enthalten:
- 2 Stellen für die zentrale Internetredaktion
  - 2,5 Stellen Geschäftsstelle Digitale Agenda
  - 1,0 Projektstelle für das Projekt Zukunftskommune@bw (befristet bis 31.12.2021).
  - 2,0 Projektstellen Zukunftsstadt (befristet bis 30.04.2022)
  - 2,6 Projektstellen MobiArch (befristet bis Oktober 2020)

14	In 2020 darin u.a. enthalten:	
	• Empfänge, Tagungen, Ehrungen	37.000 €
	• Publikationen, Kataloge, Programme und Pflege der Beziehungen zu auswärtigen Ulmern	50.600 €
	• Sachausgaben für Social media	20.000 €
	• Digitaler Pressedienst (dauerhaft ab 2019)	30.000 €
	• Sachkosten Geschäftsstelle Digitale Agenda	80.000 €
	• Sachkosten Stadtlabor Verschwörhaus, vgl. auch Ziff. 12	65.000 €
	• Projektkosten Zukunftsstadt	232.000 €
	• Wegfall in 2020: Aufwendungen Projekt DA Space (657 T€)	
	• Wegfall in 2019: Projekt Birdly - Der Traum vom Fliegen, befristet bis 2018 (vgl. auch Ziff. 5)	
18	Darin u.a. enthalten:	
	• Sachkosten Geschäftsstelle Digitale Agenda	50.000 €
	• Mitgliedsbeiträge an die Deutsch-Israelische Gesellschaft, Schwaben International, Schwäbischer Heimatverbund e.V. und Deutsch-Polnische Gesellschaft	700 €

Teilergebnishaushalt

**1** Bereich Oberbürgermeister  
**140** Gesamtpersonalrat  
**1114-140** Gesamtpersonalrat

lfd. Nr.	Teilergebnishaushalt Ertrags- und Aufwandsarten	Ansatz 2020 €	Ansatz 2019 €	Ergebnis 2018 €
6	Sonstige privatrechtliche Leistungsentgelte	47	47	97
7	Kostenerstattungen und Kostenumlagen	18.716	23.116	26.710
<b>11</b>	<b>Anteilige ordentliche Erträge</b>	<b>18.763</b>	<b>23.163</b>	<b>26.807</b>
12	Personalaufwendungen	-161.997	-159.042	-211.919
14	Aufwendungen für Sach- und Dienstleistungen	-3.708	-3.685	-1.777
15	Abschreibungen	-253	-53	-49
18	Sonstige ordentliche Aufwendungen	-13.024	-12.037	-10.536
<b>19</b>	<b>Anteilige ordentliche Aufwendungen</b>	<b>-178.982</b>	<b>-174.817</b>	<b>-224.281</b>
<b>20</b>	<b>Anteiliges veranschlagtes ordentliches Ergebnis</b>	<b>-160.218</b>	<b>-151.654</b>	<b>-197.474</b>
26	Erträge ILV Steuerungsumlage	192.737	183.892	229.249
<b>29</b>	<b>Erträge aus ILV</b>	<b>192.737</b>	<b>183.892</b>	<b>229.249</b>
30	Aufwendungen ILV Serviceleistungen	-10.096	-9.109	-8.787
31	Aufwendungen ILV GM Miete	-13.258	-14.086	-15.209
32	Aufwendungen ILV GM Nebenkosten	-7.230	-7.209	-7.402
33	Aufwendungen ILV GM Gebäudeunterhalt	-1.815	-1.815	-371
<b>37</b>	<b>Aufwendungen aus ILV</b>	<b>-32.399</b>	<b>-32.219</b>	<b>-31.769</b>
38	Kalkulatorische Kosten	-119	-19	-6
<b>39</b>	<b>Veranschlagtes kalkulatorisches Ergebnis</b>	<b>160.218</b>	<b>151.654</b>	<b>197.474</b>
<b>40</b>	<b>Veranschlagter Nettoressourcenbedarf/-überschuss</b>	<b>0</b>	<b>0</b>	<b>0</b>

## ERLÄUTERUNGEN

Geschäftsstelle des Gesamtpersonalrats mit insgesamt vier freigestellten Mitarbeiter/innen (2,1 Stellen) und einer Schreibkraft, sowie einer freigestellten Schwerbehindertenvertretung (0,5 Stelle).

7 Kostenerstattung vom Entsorgungsbetrieb Ulm



## Teilergebnishaushalt

**1**                                    **Bereich Oberbürgermeister**  
**150**                                **Ortsverwaltungen**  
**1222-150**                        **Ortsverwaltungen**

Ifd. Nr.	Teilergebnishaushalt Ertrags- und Aufwandsarten	Ansatz 2020 €	Ansatz 2019 €	Ergebnis 2018 €
2	Zuweisungen und Zuwendungen, Umlagen	0	0	2.671
5	Entgelte für öffentliche Leistungen oder Einrichtungen	45.000	45.000	2.711
6	Sonstige privatrechtliche Leistungsentgelte	77.376	74.376	125.450
7	Kostenerstattungen und Kostenumlagen	46.028	46.028	44.673
10	Sonstige ordentliche Erträge	500	500	1.949
<b>11</b>	<b>Anteilige ordentliche Erträge</b>	<b>168.904</b>	<b>165.904</b>	<b>177.455</b>
12	Personalaufwendungen	-2.025.576	-1.955.536	-1.842.447
14	Aufwendungen für Sach- und Dienstleistungen	-209.072	-224.396	-223.137
15	Abschreibungen	-41.224	-40.124	-38.174
18	Sonstige ordentliche Aufwendungen	-66.948	-59.564	-57.494
<b>19</b>	<b>Anteilige ordentliche Aufwendungen</b>	<b>-2.342.820</b>	<b>-2.279.620</b>	<b>-2.161.252</b>
<b>20</b>	<b>Anteiliges veranschlagtes ordentliches Ergebnis</b>	<b>-2.173.916</b>	<b>-2.113.716</b>	<b>-1.983.797</b>
26	Erträge ILV Steuerungsumlage	511.850	500.290	470.718
<b>29</b>	<b>Erträge aus ILV</b>	<b>511.850</b>	<b>500.290</b>	<b>470.718</b>
30	Aufwendungen ILV Serviceleistungen	-117.103	-103.152	-113.337
31	Aufwendungen ILV GM Miete	-184.571	-201.288	-177.185
32	Aufwendungen ILV GM Nebenkosten	-71.009	-66.226	-66.694
33	Aufwendungen ILV GM Gebäudeunterhalt	-11.476	-11.476	-10.561
<b>37</b>	<b>Aufwendungen aus ILV</b>	<b>-384.159</b>	<b>-382.142</b>	<b>-367.778</b>
38	Kalkulatorische Kosten	-10.552	-15.452	-11.034
<b>39</b>	<b>Veranschlagtes kalkulatorisches Ergebnis</b>	<b>117.139</b>	<b>102.695</b>	<b>91.906</b>
<b>40</b>	<b>Veranschlagter Nettoressourcenbedarf/-überschuss</b>	<b>-2.056.777</b>	<b>-2.011.021</b>	<b>-1.891.892</b>

### ERLÄUTERUNGEN

Ortsverwaltungen Eggingen, Einsingen, Ermingen, Gögglingen-Donaustetten, Jungingen, Lehr, Mähringen und Unterweiler. Seit 2014 erhalten die Ortsverwaltungen zusätzlich je Einwohner 5,- € für die Grünpflege in den Ortschaften. Die Mittel sind im Bereich Öffentliche Grünanlage, PRC 5510-750 veranschlagt.

- 6        U.a. Erstattung von Personalausgaben für den der SWU zugewiesenen ehemaligen Ortsvorsteher (Konsolidierung 2004 ff)
- 7        Vom Entsorgungsbetrieb Ulm
- 12      In den Personalaufwendungen sind 18.000 € Dienstaufwandsentschädigungen für Ortsvorsteher enthalten
- 14      Darin enthalten: Sondermittel für zusätzliche Unterhaltsmaßnahmen: 192.000 € (seit 2018)
- 31      Anpassung des kalk. Zinses an Entwicklung

## Teilergebnishaushalt

**1 Bereich Oberbürgermeister**  
**160 Liegenschaften, Wirtschaftsförderung**  
**11XX-160 Liegenschaften / allgem. Grundvermögen**

Ifd. Nr.	Teilergebnishaushalt Ertrags- und Aufwandsarten	Ansatz 2020 €	Ansatz 2019 €	Ergebnis 2018 €
5	Entgelte für öffentliche Leistungen oder Einrichtungen	30.000	30.000	25.977
6	Sonstige privatrechtliche Leistungsentgelte	4.160.908	4.186.208	5.167.673
7	Kostenerstattungen und Kostenumlagen	51.417	51.417	1.464
10	Sonstige ordentliche Erträge	500	500	45.412
<b>11</b>	<b>Anteilige ordentliche Erträge</b>	<b>4.242.825</b>	<b>4.268.125</b>	<b>5.240.526</b>
12	Personalaufwendungen	-1.713.472	-1.616.888	-1.672.714
14	Aufwendungen für Sach- und Dienstleistungen	-1.106.432	-1.246.282	-2.178.408
15	Abschreibungen	-572.394	-897.794	-519.038
17	Transferaufwendungen	-500	-500	-450
18	Sonstige ordentliche Aufwendungen	-97.254	-89.846	-358.834
<b>19</b>	<b>Anteilige ordentliche Aufwendungen</b>	<b>-3.490.052</b>	<b>-3.851.310</b>	<b>-4.729.444</b>
<b>20</b>	<b>Anteiliges veranschlagtes ordentliches Ergebnis</b>	<b>752.773</b>	<b>416.816</b>	<b>511.082</b>
<b>29</b>	<b>Erträge aus ILV</b>	<b>0</b>	<b>0</b>	<b>0</b>
30	Aufwendungen ILV Serviceleistungen	-176.113	-143.421	-136.623
31	Aufwendungen ILV GM Miete	-295.015	-80.156	-89.098
32	Aufwendungen ILV GM Nebenkosten	-500.180	-169.140	-87.717
33	Aufwendungen ILV GM Gebäudeunterhalt	-214.397	-9.025	-39.975
34	Aufwendungen ILV Steuerumlage	-221.582	-233.127	-211.387
<b>37</b>	<b>Aufwendungen aus ILV</b>	<b>-1.407.287</b>	<b>-634.868</b>	<b>-564.800</b>
38	Kalkulatorische Kosten	-2.153.609	-3.759.309	-4.202.172
<b>39</b>	<b>Veranschlagtes kalkulatorisches Ergebnis</b>	<b>-3.560.896</b>	<b>-4.394.177</b>	<b>-4.766.971</b>
<b>40</b>	<b>Veranschlagter Nettoressourcenbedarf/-überschuss</b>	<b>-2.808.123</b>	<b>-3.977.361</b>	<b>-4.255.889</b>

### ERLÄUTERUNGEN

Die Produktgruppe umfasst die Produkte 1124-160 "Gebäudebewirtschaftung LI" und 1133-160 "Liegenschaften / allgem. Grundvermögen".

Die Abteilung Liegenschaften verwaltet und bewirtschaftet das Grundvermögen der Stadt und der Hospitalstiftung.

In dieser Produktgruppe sind die Erträge und Aufwendungen des Allgemeinen Grundvermögens (Wohngrundstücke, Geschäftsgrundstücke, unbebaute Grundstücke) veranschlagt.

Die unbebauten Grundstücke verwaltet die Abteilung Liegenschaften unmittelbar, die bebauten Grundstücke liegen seit 01.01.2003 in der Zuständigkeit der Abteilung Gebäudemanagement.

Der Gebäudebestand mit Wohnungen sowie weitere gemischt genutzte und gewerblich genutzte Gebäude werden infolge eines Verwaltervertrags durch die Ulmer Wohnungs- und Siedlungs-GmbH verwaltet.

- 5 Für die Nichtausübung des gesetzlichen Vorkaufsrechts (Beschluss des Gemeinderats vom 22.10.1997).

- 6 Darin enthalten:
- Pachterlöse für den unbebauten Grundbesitz des Allgemeinen Grundvermögens 1.513.000 €
  - Mieten und Pachten für den bebauten Grundbesitz des Allgemeinen Grundvermögens, Wenigermieterlöse wegen Instandhaltungsrückstau Gebäude UWS 1.109.000 €
  - Erbbauzinsen für die an städt. und hospitären Grundstücken bestellten Erbbaurechte 1.019.200 €
  - Pachteinnahmen für die Werbenutzung auf öffentlichem Grund und Boden 500.000 €
  - Ersatz von gebäudebezogenen Kosten 17.000 €

- 12 Darin enthalten:  
 Personalaufstockung als Abschluss des Projektes "Organisationsentwicklung in der Abteilung Liegenschaften und Wirtschaftsförderung" (GD 413/17)
- 1,0 Stelle E06 Grundstücksverwaltung, befristet bis 30.12.2019 (kw ab 2020)

- 14 Darin enthalten:  
 Grundbesitzabgaben, Bewirtschaftungs- und Betriebskosten usw. für das Allgemeine Grundvermögen
- 25.000 € Kosten für Unterhalt/Bewirtschaftung der Grundstücke und bauliche Anlage Am Weinberg
  - 65.000 € Kosten für Unterhalt/Bewirtschaftung der Grundstücke und bauliche Anlage des "Moco-Areals"
  - 423.000 € Bewirtschaftungskosten und laufende Instandhaltung des bebauten Grundbesitzes, vgl. auch Ziff. 6
  - 143.000 € Kosten für die Verwaltung des bebauten Grundbesitzes durch die Ulmer Wohnungs- und Siedlungs GmbH, vgl. auch Ziff. 6
  - 21.400 € jährliche Lizenzkosten EDV Baupilot
  - Wegfall Sondermittel 2019 (100.000 €): Elektrifizierung Südbahn, Freimachung (Rodung Baum-/Gehölzbestand)

- Im Ansatz enthaltene Mittel der Ortsverwaltungen:

<u>Ortsverwaltung</u>	<u>Unterhalt der Gebäude</u>
Eggingen	-
Einsingen	-
Gögglingen/Donaustetten	500 €
Mähringen	5.600 €
Unterweiler	3.600 €
<b>Summe</b>	<b>9.700 €</b>

## **GEBÜHREN UND ENTGELTE**

letzte Entgelterhöhung: Die Miet-, Pacht- und Erbbauzinsen werden fortlaufend angepasst, teils durch Anwendung von Gleit- und Anpassungsklauseln, teils nach Orts- und Geschäftsüblichkeit.

Regelmäßige Überprüfung entsprechend den Leitlinien zur Haushaltskonsolidierung.

Kostendeckungsgrad: 60,2 %

## **AUSGEWÄHLTE PRODUKTE UND LEISTUNGSZIELE**

<b>Prod. Nr</b>	<b>Produktbezeichnung</b>	<b>2018 Ergebnis</b>	<b>2017 Ergebnis</b>	<b>2016 Ergebnis</b>
<b>11.33.01</b>	<b>Abwicklung von Grundstücksgeschäften<sup>(1)</sup> und Bestellung und Verwaltung von Erbbaurechten</b>			
	<b>Grunderwerb in qm:</b>	422.289	324.486	312.415
	davon entfallen auf			
	- Bauerwartungsland	39.138	17.902	110.092
	- Landwirtschaft	362.837	202.518	116.323
	- Verkehrsflächen	3975	1.838	15.760
	- Gemeinbedarf <sup>(2)</sup>	11.989	1.725	2.047
	- sonstige Flächen	3916	92.386	5.438
	(Wohnbauland, teilw. Ausübung des WKR)			
	- sonstige Flächen	434	8117	62.755
	(Gewerbebauland, teilw. Ausübung des WKR)			
	Anzahl abgeschlossener Kaufverträge:	36	49	58

<b>Prod. Nr</b>	<b>Produktbezeichnung</b>	<b>2018 Ergebnis</b>	<b>2017 Ergebnis</b>	<b>2016 Ergebnis</b>
	<b>Verkaufte Grundstücke in qm:</b>	209.783	74.991	327.006
	davon entfallen auf:			
	- Wohnbauland	38.963	41.714	22.169
	- Gewerbebauland	22.233	26.313	49.559
	- Landwirtschaft	113.913	5.968	143.764
	- sonstige Flächen	34.674	996	111.514
	Anzahl abgeschlossener Kaufverträge:	105	132	148
	<sup>(1)</sup> Abwicklung im Investitionsplan, Personaleinsatz ist im Ergebnishaushalt veranschlagt. Planzahlen sind nicht ermittelbar <sup>(2)</sup> Flächen für Schulen, Sportanlagen, soz. Zwecke (z.B. Kindergärten) sowie sonstige Objekte (z.B. Dienstleistungszentrum)			

## Teilergebnishaushalt

**1**  
**160**  
**3180-160**

**Bereich Oberbürgermeister**  
**Liegenschaften, Wirtschaftsförderung**  
**Stiftung Dr. Eitel Albr. u. Irma v Schad**

Ifd. Nr.	Teilergebnishaushalt Ertrags- und Aufwandsarten	Ansatz 2020 €	Ansatz 2019 €	Ergebnis 2018 €
2	Zuweisungen und Zuwendungen, Umlagen	0	0	75.765
6	Sonstige privatrechtliche Leistungsentgelte	45.100	45.100	20.971
<b>11</b>	<b>Anteilige ordentliche Erträge</b>	<b>45.100</b>	<b>45.100</b>	<b>96.736</b>
14	Aufwendungen für Sach- und Dienstleistungen	-45.900	-45.900	-29.235
18	Sonstige ordentliche Aufwendungen	-200	-200	-66.932
<b>19</b>	<b>Anteilige ordentliche Aufwendungen</b>	<b>-46.100</b>	<b>-46.100</b>	<b>-96.168</b>
<b>20</b>	<b>Anteiliges veranschlagtes ordentliches Ergebnis</b>	<b>-1.000</b>	<b>-1.000</b>	<b>569</b>
<b>29</b>	<b>Erträge aus ILV</b>	<b>0</b>	<b>0</b>	<b>0</b>
34	Aufwendungen ILV Steuerungsumlage	-1.229	-1.118	-569
<b>37</b>	<b>Aufwendungen aus ILV</b>	<b>-1.229</b>	<b>-1.118</b>	<b>-569</b>
<b>39</b>	<b>Veranschlagtes kalkulatorisches Ergebnis</b>	<b>-1.229</b>	<b>-1.118</b>	<b>-569</b>
<b>40</b>	<b>Veranschlagter Nettoressourcenbedarf/-überschuss</b>	<b>-2.229</b>	<b>-2.118</b>	<b>0</b>

### ERLÄUTERUNGEN

Frau Elisabeth Kunigunda Irmengard von Schad zu Mittelbiberach hat durch Vertrag vom 22.12.1989 Grundstücke als unselbständige "Stiftung Dr. Eitel-Albrecht und Irma von Schad" der Hospitalstiftung Ulm übertragen. Stiftungszweck ist die Unterstützung von bedürftigen Kranken mit jeweils noch unheilbaren Krankheiten, sowie zur Unterstützung von Menschen in besonderen Notlagen, die in der Stadt Ulm ihren Wohnsitz haben oder vor einer Heimunterbringung hatten (Beschluss des Gemeinderats vom 07.02.1990). Die Erträge dieser Produktgruppe sind beschränkt auf die Verwendung von Aufwendungen für Zwecke der Stiftung.

### AUSGEWÄHLTE PRODUKTE UND LEISTUNGSZIELE

Prod. Nr	Produktbezeichnung	2020 Ansatz	2019 Ansatz	2018 Ergebnis
<b>55.50.01</b>	<b>Holzproduktion</b>			
	Gesamtbetriebsfläche in ha	83,5	83,5	83,5
	- Holzbodenfläche (zur Produktion von Holz)	82,5	82,5	82,5
	- Nichtholzbodenfläche (Wege)	1,0	1,0	1,0
	Holzeinschlag in fm (Angegeben ist der regelmäßige Holzeinschlag, Abweichungen aufgrund der Aufarbeitung der Schäden durch den Borkenkäfer sind möglich)	750	750	651
	- Nadelholz	95%	95%	100%
	- Laubholz	5%	5%	0%
Flächenanteile:	- Nadelholz	74%	74%	74%
	- Laubholz	26%	26%	26%

## Teilergebnishaushalt

**1 Bereich Oberbürgermeister**  
**160 Liegenschaften, Wirtschaftsförderung**  
**5510-160 Kleingartenwesen, Erholungseinrichtungen**

lfd. Nr.	Teilergebnishaushalt Ertrags- und Aufwandsarten	Ansatz 2020 €	Ansatz 2019 €	Ergebnis 2018 €
5	Entgelte für öffentliche Leistungen oder Einrichtungen	25.000	25.000	30.676
6	Sonstige privatrechtliche Leistungsentgelte	406.000	406.000	417.219
10	Sonstige ordentliche Erträge	0	0	-131
<b>11</b>	<b>Anteilige ordentliche Erträge</b>	<b>431.000</b>	<b>431.000</b>	<b>447.765</b>
12	Personalaufwendungen	-186.500	-184.100	-240.717
14	Aufwendungen für Sach- und Dienstleistungen	-154.200	-153.700	-195.872
15	Abschreibungen	-9.800	-9.800	-8.264
18	Sonstige ordentliche Aufwendungen	-4.104	-4.112	-3.082
<b>19</b>	<b>Anteilige ordentliche Aufwendungen</b>	<b>-354.604</b>	<b>-351.712</b>	<b>-447.935</b>
<b>20</b>	<b>Anteiliges veranschlagtes ordentliches Ergebnis</b>	<b>76.396</b>	<b>79.288</b>	<b>-171</b>
<b>29</b>	<b>Erträge aus ILV</b>	<b>0</b>	<b>0</b>	<b>0</b>
30	Aufwendungen ILV Serviceleistungen	-3.992	-3.197	-3.687
32	Aufwendungen ILV GM Nebenkosten	-450	0	-2.038
33	Aufwendungen ILV GM Gebäudeunterhalt	0	0	-255
34	Aufwendungen ILV Steuerungumlage	-36.536	-34.283	-30.110
<b>37</b>	<b>Aufwendungen aus ILV</b>	<b>-40.977</b>	<b>-37.480</b>	<b>-36.090</b>
38	Kalkulatorische Kosten	-355.100	-398.300	-468.999
<b>39</b>	<b>Veranschlagtes kalkulatorisches Ergebnis</b>	<b>-396.077</b>	<b>-435.780</b>	<b>-505.089</b>
<b>40</b>	<b>Veranschlagter Nettoressourcenbedarf/-überschuss</b>	<b>-319.682</b>	<b>-356.492</b>	<b>-505.259</b>

### ERLÄUTERUNGEN

- 5 Entgelte für Leistungen des Betriebs Hofes
- 6 Pacht für Kleingärten einschließlich Nebenkosten
- 14 Sanierung Weg Roter Berg, Wegfall befristeter Sonderfaktor 2018

### PACHTEINNAHMEN

letzte Pachterhöhung: Pachtverträge mit Anpassungsklausel  
 Kostendeckungsgrad: 57,4 %

### AUSGEWÄHLTE PRODUKTE UND LEISTUNGSZIELE

Prod. Nr	Produktbezeichnung	2020 Ansatz	2019 Ansatz	2018 Ergebnis
55.10.03	<b>Bereitstellung und Unterhaltung von Kleingartenflächen</b>			
	Verwaltung durch die Vereine:			
	Fläche in a	7.850	7.853	7.861
	Anzahl der Gärten	1.878	1.878	1.879
	Verwaltung durch die Stadt:			
	Fläche in a	8.859	8.189	8.188
	Anzahl der Gärten	1.706	1.688	1.689
Summe insgesamt:				
Fläche in a	16.709	16.042	16.049	
Anzahl der Gärten	3.584	3.566	3.568	
Interessenten auf der Warteliste:	500	400	380	

## Teilergebnishaushalt

**1** **Bereich Oberbürgermeister**  
**160** **Liegenschaften, Wirtschaftsförderung**  
**555X-160** **Land- und Forstwirtschaft**

Ifd. Nr.	Teilergebnishaushalt Ertrags- und Aufwandsarten	Ansatz 2020 €	Ansatz 2019 €	Ergebnis 2018 €
2	Zuweisungen und Zuwendungen, Umlagen	0	0	902
5	Entgelte für öffentliche Leistungen oder Einrichtungen	10.500	10.500	3.421
6	Sonstige privatrechtliche Leistungsentgelte	469.230	489.230	458.193
7	Kostenerstattungen und Kostenumlagen	245.138	313.138	321.223
8	Zinsen und ähnliche Erträge	0	0	228
10	Sonstige ordentliche Erträge	2.000	2.000	672
<b>11</b>	<b>Anteilige ordentliche Erträge</b>	<b>726.868</b>	<b>814.868</b>	<b>784.639</b>
12	Personalaufwendungen	-689.846	-663.055	-665.890
14	Aufwendungen für Sach- und Dienstleistungen	-219.538	-214.563	-233.760
15	Abschreibungen	-2.358	-2.358	-2.027
18	Sonstige ordentliche Aufwendungen	-47.632	-46.977	-350.461
<b>19</b>	<b>Anteilige ordentliche Aufwendungen</b>	<b>-959.374</b>	<b>-926.953</b>	<b>-1.252.137</b>
<b>20</b>	<b>Anteiliges veranschlagtes ordentliches Ergebnis</b>	<b>-232.505</b>	<b>-112.085</b>	<b>-467.499</b>
<b>29</b>	<b>Erträge aus ILV</b>	<b>0</b>	<b>0</b>	<b>0</b>
30	Aufwendungen ILV Serviceleistungen	-10.457	-8.425	-9.774
32	Aufwendungen ILV GM Nebenkosten	-450	0	-2.038
33	Aufwendungen ILV GM Gebäudeunterhalt	0	0	-282
34	Aufwendungen ILV Steuerumlage	-75.109	-68.598	-54.899
<b>37</b>	<b>Aufwendungen aus ILV</b>	<b>-86.016</b>	<b>-77.023</b>	<b>-66.993</b>
38	Kalkulatorische Kosten	-277.908	-314.508	-369.698
<b>39</b>	<b>Veranschlagtes kalkulatorisches Ergebnis</b>	<b>-363.924</b>	<b>-391.531</b>	<b>-436.691</b>
<b>40</b>	<b>Veranschlagter Nettoressourcenbedarf/-überschuss</b>	<b>-596.430</b>	<b>-503.616</b>	<b>-904.190</b>

### ERLÄUTERUNGEN

Die Produktgruppe umfasst die Produkte 5550-160 "Forstwirtschaft" und 5551-160 "Landwirtschaft".

Untere Forst- und Landwirtschaftsbehörde (Auftrag L16055500001):

Aufgrund des Verwaltungsstruktur-Reformgesetzes (VRG) gingen zum 01.01.2005 das Forstamt als untere Verwaltungsbehörde und bestimmte Aufgaben des Landwirtschaftsamts (Träger öffentlicher Belange, Genehmigungen nach Agrarstrukturverbesserungsgesetz - ASVG) auf die Stadtkreise über. Für diese Aufgabenübertragung gewährt das Land einen pauschalen Ausgleichsbetrag (vgl. Ifd. Nr. 6).

Städt. Forstbetrieb (Auftrag L16055500000):

Die Freizeiteinrichtungen im Stadt- und Hospitalwald umfassen 30 km befestigte Wanderwege (gleichzeitig Nutzung für die Waldbewirtschaftung), 100 Sitzbänke, 5 Schutzhütten, 1 Schutzdach, 3 Grillplätze (Söflingen, Ermingen, Jungingen), 7 Parkplätze (für 270 PKW), einen Waldlehrpfad in der Böfinger Halde, einen Waldsportpfad im Gögglinger Wald, drei Aussichtspunkte, eine Brunnenanlage (jeweils in der Böfinger Halde), 2 Kinderspielplätze (Söflingen, Wiblingen), einen Bolzplatz und einen Federballplatz (jeweils im Gögglinger Wald).

- 6 Wegfall Personalkostenersatz vom Land wegen Forstneueorganisation in Baden-Württemberg zum 01.01.2020
- 7 Weniger Kostenerstattung im Rahmen des Ausgleichs nach den Sonderbehörden-Eingliederungs-Gesetz (§ 11 Abs. 4 FAG) wegen Forstneueorganisation in Baden-Württemberg zum 01.01.2020
- 38 Kalk. Verzinsung für den aktivierten Waldbestand (Aufwuchs und Grundstücksfläche)

## HOLZERLÖSE

letzte Preiserhöhung:

Marktpreise

### AUSGEWÄHLTE PRODUKTE UND LEISTUNGSZIELE (STÄDT. FORSTBETRIEB)

Prod. Nr	Produktbezeichnung	2020 Ansatz	2019 Ansatz	2018 Ergebnis
55.50.01	<b>Holzproduktion</b>			
	Gesamtbetriebsfläche in ha	1.194,1	1.194,1	1.194,1
	- Holzbodenfläche (zur Produktion von Holz)	1.126,6	1.126,6	1.126,6
	- Nichtholzbodenfläche (Wege)	67,5	67,6	67,69
	-Flächenanteile			
	Nadelholz	30%	30%	30%
	Laubholz	70%	70%	70%
	Holzeinschlag in fm (Angegeben ist der regelmäßige Holzeinschlag, Abweichungen aufgrund von Naturereignissen - Sturm, Borkenkäfer - sind möglich)	8.700	9.440	9.376
	- Nadelholz	47 %	47%	59%
	- Laubholz	53 %	53%	41%



Teilergebnishaushalt

1  
160  
5710-160

**Bereich Oberbürgermeister**  
**Liegenschaften, Wirtschaftsförderung**  
**Wirtschaftsförderung**

lfd. Nr.	Teilergebnishaushalt Ertrags- und Aufwandsarten	Ansatz 2020 €	Ansatz 2019 €	Ergebnis 2018 €
6	Sonstige privatrechtliche Leistungsentgelte	38	38	5.045
7	Kostenerstattungen und Kostenumlagen	173	173	11.991
<b>11</b>	<b>Anteilige ordentliche Erträge</b>	<b>210</b>	<b>210</b>	<b>17.036</b>
12	Personalaufwendungen	-211.258	-204.494	-210.658
14	Aufwendungen für Sach- und Dienstleistungen	-276.347	-276.379	-222.328
15	Abschreibungen	-72	-72	-192
17	Transferaufwendungen	-644.300	-630.100	-373.374
18	Sonstige ordentliche Aufwendungen	-9.711	-8.873	-7.367
<b>19</b>	<b>Anteilige ordentliche Aufwendungen</b>	<b>-1.141.688</b>	<b>-1.119.919</b>	<b>-813.920</b>
<b>20</b>	<b>Anteiliges veranschlagtes ordentliches Ergebnis</b>	<b>-1.141.477</b>	<b>-1.119.708</b>	<b>-796.883</b>
<b>29</b>	<b>Erträge aus ILV</b>	<b>0</b>	<b>0</b>	<b>0</b>
30	Aufwendungen ILV Serviceleistungen	-2.625	-2.088	-2.486
34	Aufwendungen ILV Steuerungsumlage	-42.688	-38.371	-24.396
<b>37</b>	<b>Aufwendungen aus ILV</b>	<b>-45.313</b>	<b>-40.459</b>	<b>-26.882</b>
38	Kalkulatorische Kosten	-15.535	-15.535	-18.098
<b>39</b>	<b>Veranschlagtes kalkulatorisches Ergebnis</b>	<b>-60.848</b>	<b>-55.994</b>	<b>-44.981</b>
<b>40</b>	<b>Veranschlagter Nettoressourcenbedarf/-überschuss</b>	<b>-1.202.325</b>	<b>-1.175.703</b>	<b>-841.864</b>

**ERLÄUTERUNGEN**

- 14 Darin enthalten:
1. Für die Umsetzung der Ziele und Maßnahmen des Regionalmarketing hat die Stadt Ulm mit der Stadt Neu-Ulm, den Landkreisen Alb-Donau und Neu-Ulm, sowie Vertretern der Wirtschaft und Wissenschaft den "Verein zur Förderung der Innovationsregion Ulm" gegründet (Beschluss des Gemeinderats vom 26.11.1997)
    - Es sind veranschlagt:
    - Mitgliedsbeitrag 25.000 €
    - Projektumlage (Anteil Ulm 40% von 330.000 €) 132.000 €
    - 157.000 €
  2. Wirtschaftsförderung allgemein 25.000 €
  3. Existenzgründungsinitiative Ulm/ Neu-Ulm 10.000 €
  4. Stadtmarketing 82.000 €
- 17 Darin enthalten:
- Umlage Stadtentwicklungsverband Ulm/Neu Ulm 118.000 €
  - Betriebskostenanteil an der Regionalen Energieagentur Ulm gGmbH 25.000 €
  - Zuschuss Ulmer City Marketing e.V. (inklusive Sonderfaktor 2017-2019 jährlich 21.000 € und Indexierung) 95.300 €
  - Mitgliedsbeitrag für BioRegioUlm 15.000 €
  - Unterstützung FAW-Neu-Ulm, Mietzuschusses, Fortsetzung der Unterstützung bis 2021 34.000 €
  - Zuschuss TechnologieFörderungsUnternehmen GmbH 107.000 €
  - Testfeld vernetztes/automatisiertes Fahren 100.000 €
  - Deutsche Traumastiftung 50.000 €
- 5
- Vernetzte Mobilitätssysteme 100.000 €
  - 644.300 €

## Teilergebnishaushalt

**1**  
**160**  
**5730-160**

**Bereich Oberbürgermeister**  
**Liegenschaften, Wirtschaftsförderung**  
**Märkte**

Ifd. Nr.	Teilergebnishaushalt Ertrags- und Aufwandsarten	Ansatz 2020 €	Ansatz 2019 €	Ergebnis 2018 €
6	Sonstige privatrechtliche Leistungsentgelte	114.100	114.100	104.043
10	Sonstige ordentliche Erträge	0	0	2.414
<b>11</b>	<b>Anteilige ordentliche Erträge</b>	<b>114.100</b>	<b>114.100</b>	<b>106.457</b>
14	Aufwendungen für Sach- und Dienstleistungen	-217.450	-252.450	-111.373
15	Abschreibungen	-4.000	-4.000	-3.313
18	Sonstige ordentliche Aufwendungen	-81.650	-81.650	-81.649
<b>19</b>	<b>Anteilige ordentliche Aufwendungen</b>	<b>-303.100</b>	<b>-338.100</b>	<b>-196.335</b>
<b>20</b>	<b>Anteiliges veranschlagtes ordentliches Ergebnis</b>	<b>-189.000</b>	<b>-224.000</b>	<b>-89.878</b>
<b>29</b>	<b>Erträge aus ILV</b>	<b>0</b>	<b>0</b>	<b>0</b>
30	Aufwendungen ILV Serviceleistungen	-298	-317	0
33	Aufwendungen ILV GM Gebäudeunterhalt	-26.600	-32.200	-8.941
34	Aufwendungen ILV Steuerungsumlage	-7.912	-7.946	-3.976
<b>37</b>	<b>Aufwendungen aus ILV</b>	<b>-34.810</b>	<b>-40.463</b>	<b>-12.917</b>
38	Kalkulatorische Kosten	-500	-500	-95
<b>39</b>	<b>Veranschlagtes kalkulatorisches Ergebnis</b>	<b>-35.310</b>	<b>-40.963</b>	<b>-13.012</b>
<b>40</b>	<b>Veranschlagter Nettoressourcenbedarf/-überschuss</b>	<b>-224.310</b>	<b>-264.963</b>	<b>-102.890</b>

### ERLÄUTERUNGEN

Seit 01.01.2012 werden die Wochenmärkte (Ulmer Münsterplatz, Söflingen, Wiblingen) und der Ulmer Weihnachtsmarkt von der Ulm-Messe GmbH auf eigene Rechnung und eigene Verantwortung betrieben.

## Teilergebnishaushalt

**1**                                    **Bereich Oberbürgermeister**  
**160**                                   **Liegenschaften, Wirtschaftsförderung**  
**5750-160**                           **Städtische Hallen**

Ifd. Nr.	Teilergebnishaushalt Ertrags- und Aufwandsarten	Ansatz 2020 €	Ansatz 2019 €	Ergebnis 2018 €
3	Aufgelöste Investitionszuwendungen und -beiträge	54.300	54.300	70.194
6	Sonstige privatrechtliche Leistungsentgelte	933.900	922.400	1.006.137
8	Zinsen und ähnliche Erträge	100	100	125
10	Sonstige ordentliche Erträge	100	100	422.780
<b>11</b>	<b>Anteilige ordentliche Erträge</b>	<b>988.400</b>	<b>976.900</b>	<b>1.499.236</b>
14	Aufwendungen für Sach- und Dienstleistungen	-1.118.210	-671.710	-832.389
15	Abschreibungen	-960.300	-952.300	-935.889
17	Transferaufwendungen	-332.700	-332.700	-332.667
18	Sonstige ordentliche Aufwendungen	-9.900	-9.900	-2.788
<b>19</b>	<b>Anteilige ordentliche Aufwendungen</b>	<b>-2.421.110</b>	<b>-1.966.610</b>	<b>-2.103.734</b>
<b>20</b>	<b>Anteiliges veranschlagtes ordentliches Ergebnis</b>	<b>-1.432.710</b>	<b>-989.710</b>	<b>-604.498</b>
<b>29</b>	<b>Erträge aus ILV</b>	<b>0</b>	<b>0</b>	<b>0</b>
30	Aufwendungen ILV Serviceleistungen	-1.066	-1.134	-922
33	Aufwendungen ILV GM Gebäudeunterhalt	-121.660	-60.200	-60.219
34	Aufwendungen ILV Steuerungsumlage	-116.912	-109.253	-87.874
<b>37</b>	<b>Aufwendungen aus ILV</b>	<b>-239.638</b>	<b>-170.588</b>	<b>-149.015</b>
38	Kalkulatorische Kosten	-3.435.400	-3.558.400	-3.699.452
<b>39</b>	<b>Veranschlagtes kalkulatorisches Ergebnis</b>	<b>-3.675.038</b>	<b>-3.728.988</b>	<b>-3.848.467</b>
<b>40</b>	<b>Veranschlagter Nettoressourcenbedarf/-überschuss</b>	<b>-5.107.748</b>	<b>-4.718.698</b>	<b>-4.452.965</b>

### ERLÄUTERUNGEN

In dieser Produktgruppe sind die städtischen Hallenbetriebe und die als Betrieb gewerblicher Art geführten Gaststätten zusammengefasst.

Die Kapitalbeteiligung an den Stadtwerken Ulm/Neu-Ulm wurde in diesen Betrieb eingebracht (Beschluss des Finanz- und Wirtschaftsausschusses vom 01.06.1989).

Die Donauhalle, das Messegelände, der Festplatz und das Kornhaus sind an die Ulm-Messe GmbH verpachtet (Vertrag vom 12.07.1988).

Das Congress Centrum Ulm-Saalbau (CCU) ist an die Hotelgesellschaft Maritim verpachtet (Vertrag vom Juli 2018, Laufzeit bis 31.08.2028, Beschluss Hauptausschuss vom 04.10.2018, GD 348/18)

6        Darin u.a. enthalten:

- Pächterlöse von der Ulm-Messe GmbH und Pacht für Gaststätten
- Abrechnung Tiefgarage Congress Centrum Ulm lt. Bewirtschaftungsvertrag vom 01.03.1994 und Sachkostenersatz für die Bewirtschaftungskosten (Ausgabe bei Ziff. 13)

14       Darin u. a. enthalten:

- Bewirtschaftungskosten für die Tiefgarage CCU, vgl. Ersatz bei Ziff. 6
- Unterhaltung der Gebäude, u.a. Congress Centrum Ulm, Donauhalle, Kornhaus

17       Kapitaleinlage Betriebskosten Multifunktionshalle Ulm/Neu-Ulm GmbH

## Teilergebnishaushalt

**1**                                    **Bereich Oberbürgermeister**  
**100**                                  **Bereichsleitung Oberbürgermeister**  
**6120-199**                         **Allgemeine Finanzwirtschaft Bereich OB**

Ifd. Nr.	Teilergebnishaushalt Ertrags- und Aufwandsarten	Ansatz 2020 €	Ansatz 2019 €	Ergebnis 2018 €
11	<b>Anteilige ordentliche Erträge</b>	0	0	0
12	Personalaufwendungen	-52.500	-51.900	0
19	<b>Anteilige ordentliche Aufwendungen</b>	<b>-52.500</b>	<b>-51.900</b>	<b>0</b>
20	<b>Anteiliges veranschlagtes ordentliches Ergebnis</b>	<b>-52.500</b>	<b>-51.900</b>	<b>0</b>
29	Erträge aus ILV	0	0	0
37	Aufwendungen aus ILV	0	0	0
39	Veranschlagtes kalkulatorisches Ergebnis	0	0	0
40	Veranschlagter Nettoressourcenbedarf/-überschuss	-52.500	-51.900	0

### ERLÄUTERUNGEN

- 12     Seit 2007 wird bei den Beschäftigten eine leistungsabhängige Komponente ausbezahlt. Die Leistungszulage wird hier zentral veranschlagt. Die Buchung erfolgt dezentral entsprechend der tatsächlichen Auszahlung.



# Budgetplan Finanzhaushalt und Investitionsmaßnahmen

## Oberbürgermeister

---

Abteilung	Nr.	Produkt / Produktgruppe Bezeichnung	Seite
Oberbürgermeister (OB)	1110-100	Gemeindeorgane	45
	1114-130	Europabüro / Internationale Stadt	46
	1120-131	Zukunftsoffensive Ulm 2030	47
	11X0-130	Öffentlichkeitsarbeit / Digitale Agenda	48
	1222-150	Ortsverwaltungen	49
Liegenschaften und Wirtschaftsförderung (LI)	11XX-160	Liegenschaften / allgemeines Grundvermögen	50
	5510-160	Kleingartenwesen, Erholungseinrichtungen	52
	555X-160	Land- und Forstwirtschaft	53
	5710-160	Wirtschaftsförderung	54
	5730-160	Märkte	55
	5750-160	Städtische Hallen	56

## Vorbericht Bereich Oberbürgermeister

---

### I. Gesamtinvestitionen in €

Investitionseinzahlungen		19.225.000
davon aus der Veräußerung von Grundstücken	19.000.000	
Investitionsauszahlungen		-18.427.000
davon aus dem Erwerb von Grundstücken	-16.000.000	
Saldo		798.200
Aktivierte Eigenleistungen		0
<b>Gesamtsaldo Investitionen</b>		<b>798.200</b>

### II. Schwerpunktmaßnahmen 2020 - Saldo gesamt in €

Produkt / Produktgr.	Maßnahme	Maßnahmebeginn 2020	Fortsetzungsmaßnahme
1120-131	Zukunftsoffensive Ulm 2030		-1.500.000
11XX-160	Sanierung Wohnhaus Unter der Metzsig 7		-182.000
	Sanierung Bahnhof Söflingen	-220.000	
	Sonstige Maßnahmen allgemeines Grundvermögen (Rentenkäufe)		-63.000
5510-160	Umbau Spießhof als Betriebshof LI	-380.000	
	Sonstige Maßnahmen Kleingärten		-12.000
555X-160	Sonstige Maßnahmen Land- und Forstwirtschaft		-20.000
5710-160	Rückzahlung Darlehen TFU und PEG		225.200
5750-160	Sanierung Kornhaus	-50.000	
<b>Summe</b>		<b>-650.000</b>	<b>-1.551.800</b>
<b>Gesamtsumme</b>		<b>-2.201.800</b>	

Teilfinanzhaushalt

**1 Bereich Oberbürgermeister**

lfd. Nr.	Teilfinanzhaushalt Einzahlungs- und Auszahlungsarten	Ansatz 2020	VE 2020	Ansatz 2019	Ergebnis 2018
		€	€	€	€
4	Einzahlungen aus Investitionszuwendungen	0	0	0	972
6	Einzahlungen aus der Veräußerung von Sachvermögen	19.000.000	0	13.300.000	12.704.679
8	Einzahlungen für sonstige Investitionstätigkeit	225.200	0	23.000	0
<b>9</b>	<b>Einzahlungen aus Investitionstätigkeit</b>	<b>19.225.200</b>	<b>0</b>	<b>13.323.000</b>	<b>12.705.651</b>
10	Auszahlungen für den Erwerb von Grundstücken und Gebäuden	-16.063.000	-1.000.000	-17.900.000	-10.299.265
11	Auszahlungen für Baumaßnahmen	-2.362.000	-1.500.000	-1.633.000	-122.307
12	Auszahlungen für den Erwerb von beweglichem Sachverm.	-2.000	0	-488.000	-129.953
13	Auszahlungen für den Erwerb von Finanzvermögen	0	0	0	-610.000
15	Auszahlungen für den Erwerb von immateriellen Vermögensgegenständen	0	0	0	-8.553
<b>16</b>	<b>Auszahlungen aus Investitionstätigkeit</b>	<b>-18.427.000</b>	<b>-2.500.000</b>	<b>-20.021.000</b>	<b>-11.170.078</b>
<b>17</b>	<b>Saldo aus Investitionstätigkeit</b>	<b>798.200</b>	<b>-2.500.000</b>	<b>-6.698.000</b>	<b>1.535.573</b>

Auszahlungen für den Erwerb von Grundstücken und Gebäuden:

Im Ansatz 2020 sind 63.000 € für Rentenkäufe enthalten. Diese waren bisher in Zeile 12 enthalten.





Investitionsmaßnahmen

1  
100  
1110-100

**Bereich Oberbürgermeister**  
**Bereichsleitung Oberbürgermeister**  
**Gemeindeorgane**

Investitionsübersicht Einzahlungs- und Auszahlungsarten	Ansatz 2020 €	VE 2020 €	Ansatz 2019 €	Ergebnis 2018 €	Bereitgest. bis einschl. 2019 €	Gesamt- kosten/ - einnahmen €
<b>Sonstige Maßnahmen:</b>						
<b>Summe der Einzahlungen aus Investitionstätigkeit</b>	0	0	0	0	0	0
Auszahlungen für den Erwerb von beweglichem Sachvermögen	0	0	0	-1.560	0	0
<b>Summe der Auszahlungen aus Investitionstätigkeit</b>	0	0	0	-1.560	0	0
<b>Saldo aus Investitionstätigkeit</b>	0	0	0	-1.560	0	0
Aktiviere Eigenleistungen	0	0	0	0	0	0
<b>Saldo gesamt</b>	0	0	0	-1.560	0	0

Investitionsmaßnahmen

**1** Bereich Oberbürgermeister  
**130** Zentralstelle  
**1114-130** Europabüro / Internationale Stadt

Investitionsübersicht Einzahlungs- und Auszahlungsarten	Ansatz 2020 €	VE 2020 €	Ansatz 2019 €	Ergebnis 2018 €	Bereitgest. bis einschl. 2019 €	Gesamt- kosten/ - einnahmen €
<b>Sonstige Maßnahmen:</b>						
<b>Summe der Einzahlungen aus Investitionstätigkeit</b>	0	0	0	0	0	0
Auszahlungen für den Erwerb von beweglichem Sachvermögen	0	0	0	-1.342	0	0
<b>Summe der Auszahlungen aus Investitionstätigkeit</b>	0	0	0	-1.342	0	0
<b>Saldo aus Investitionstätigkeit</b>	0	0	0	-1.342	0	0
<b>Saldo gesamt</b>	0	0	0	-1.342	0	0

## Investitionsmaßnahmen

**1**                                    **Bereich Oberbürgermeister**  
**130**                                  **Zentralstelle**  
**1120-131**                           **Zukunftsoffensive Ulm 2030**

Investitionsübersicht Einzahlungs- und Auszahlungsarten	Ansatz 2020 €	VE 2020 €	Ansatz 2019 €	Ergebnis 2018 €	Bereitgest. bis einschl. 2019 €	Gesamt- kosten/ - einnahmen €
<b>7.11200003: Zukunftsoffensive Ulm 2030</b>						
<b>Summe der Einzahlungen aus Investitionstätigkeit</b>	<b>0</b>	<b>0</b>	<b>0</b>	<b>0</b>	<b>0</b>	<b>0</b>
Auszahlungen für Baumaßnahmen	-1.500.000	-1.500.000	-1.423.000	0	-1.423.000	-15.000.000
<b>Summe der Auszahlungen aus Investitionstätigkeit</b>	<b>-1.500.000</b>	<b>-1.500.000</b>	<b>-1.423.000</b>	<b>0</b>	<b>-1.423.000</b>	<b>-15.000.000</b>
<b>Saldo aus Investitionstätigkeit</b>	<b>-1.500.000</b>	<b>-1.500.000</b>	<b>-1.423.000</b>	<b>0</b>	<b>-1.423.000</b>	<b>-15.000.000</b>
<b>Saldo gesamt</b>	<b>-1.500.000</b>	<b>-1.500.000</b>	<b>-1.423.000</b>	<b>0</b>	<b>-1.423.000</b>	<b>-15.000.000</b>

Belastung aus Verpflichtungsermächtigungen: Auszahlungen für Baumaßnahmen	2021:    -1.500.000	2022:                    0	2023:                    0
--	---------------------	----------------------------	----------------------------

Haushaltsvermerk

Um im Haushaltsvollzug flexibel reagieren zu können, wird die Finanzverwaltung ermächtigt, über- oder außerplanmäßige Aufwendungen und Auszahlungen im Einzelfall bis 150 T € ausschließlich im Bereich Zukunftsoffensive Ulm 2030 zu genehmigen. Da noch nicht abschließend beurteilt werden kann, ob im Einzelfall auch Aufwendungen im Ergebnishaushalt anfallen werden, gilt diese Ermächtigung auch für den Ergebnishaushalt.

## Investitionsmaßnahmen

**1**                                    **Bereich Oberbürgermeister**  
**130**                                   **Zentralstelle**  
**11X0-130**                         **Öffentlichkeitsarbeit / Digitale Agenda**

Investitionsübersicht	Ansatz 2020	VE 2020	Ansatz 2019	Ergebnis 2018	Bereitgest. bis einschl. 2019	Gesamt- kosten/ - einnahmen
Einzahlungs- und Auszahlungsarten	€	€	€	€	€	€
<b>Sonstige Maßnahmen:</b>						
<b>Summe der Einzahlungen aus Investitionstätigkeit</b>	0	0	0	0	0	0
Auszahlungen für den Erwerb von beweglichem Sachvermögen	0	0	-20.000	-11.684	0	0
Auszahlungen für den Erwerb von immateriellen Vermögensgegenständen	0	0	0	-21.987	0	0
<b>Summe der Auszahlungen aus Investitionstätigkeit</b>	0	0	-20.000	-33.672	0	0
<b>Saldo aus Investitionstätigkeit</b>	0	0	-20.000	-33.672	0	0
<b>Saldo gesamt</b>	0	0	-20.000	-33.672	0	0

## Investitionsmaßnahmen

**1**                                    **Bereich Oberbürgermeister**  
**150**                                   **Ortsverwaltungen**  
**1222-150**                           **Ortsverwaltungen**

Investitionsübersicht Einzahlungs- und Auszahlungsarten	Ansatz 2020 €	VE 2020 €	Ansatz 2019 €	Ergebnis 2018 €	Bereitgest. bis einschl. 2019 €	Gesamt- kosten/ - einnahmen €
<b>Sonstige Maßnahmen:</b>						
<b>Summe der Einzahlungen aus Investitionstätigkeit</b>	0	0	0	0	0	0
Auszahlungen für den Erwerb von beweglichem Sachvermögen	0	0	0	-26.490	0	0
<b>Summe der Auszahlungen aus Investitionstätigkeit</b>	0	0	0	-26.490	0	0
<b>Saldo aus Investitionstätigkeit</b>	0	0	0	-26.490	0	0
<b>Saldo gesamt</b>	0	0	0	-26.490	0	0

## Investitionsmaßnahmen

**1** Bereich Oberbürgermeister  
**160** Liegenschaften, Wirtschaftsförderung  
**11XX-160** Liegenschaften / allgem. Grundvermögen

Investitionsübersicht	Ansatz 2020	VE 2020	Ansatz 2019	Ergebnis 2018	Bereitgest. bis einschl. 2019	Gesamt- kosten/ - einnahmen
Einzahlungs- und Auszahlungsarten	€	€	€	€	€	€
<b>7.11330001: Allgemeines Grundvermögen Stadt Ulm</b>						
Einzahlungen aus der Veräußerung von Sachvermögen	19.000.000	0	13.300.000	12.870.028	0	0
<b>Summe der Einzahlungen aus Investitionstätigkeit</b>	<b>19.000.000</b>	<b>0</b>	<b>13.300.000</b>	<b>12.870.028</b>	<b>0</b>	<b>0</b>
Auszahlungen für den Erwerb von Grundstücken und Gebäuden	-16.000.000	-1.000.000	-17.900.000	-10.577.502	0	0
<b>Summe der Auszahlungen aus Investitionstätigkeit</b>	<b>-16.000.000</b>	<b>-1.000.000</b>	<b>-17.900.000</b>	<b>-10.577.502</b>	<b>0</b>	<b>0</b>
<b>Saldo aus Investitionstätigkeit</b>	<b>3.000.000</b>	<b>-1.000.000</b>	<b>-4.600.000</b>	<b>2.292.526</b>	<b>0</b>	<b>0</b>
<b>Saldo gesamt</b>	<b>3.000.000</b>	<b>-1.000.000</b>	<b>-4.600.000</b>	<b>2.292.526</b>	<b>0</b>	<b>0</b>

Belastung aus Verpflichtungsermächtigungen: Auszahlungen für den Erwerb von Grundstücken und Gebäuden	2021: -1.000.000	2022: 0	2023: 0
--	------------------	---------	---------

### Deckungsvermerk

Mehreinzahlungen aus der Veräußerung von Grundstücken dürfen für Mehrauszahlungen für den Erwerb von Grundstücken verwendet werden

Investitionsübersicht	Ansatz 2020	VE 2020	Ansatz 2019	Ergebnis 2018	Bereitgest. bis einschl. 2019	Gesamt- kosten/ - einnahmen
Einzahlungs- und Auszahlungsarten	€	€	€	€	€	€
<b>7.11330003: Sanierung Wohnhaus Unter der Metz 7</b>						
<b>Summe der Einzahlungen aus Investitionstätigkeit</b>	<b>0</b>	<b>0</b>	<b>0</b>	<b>0</b>	<b>0</b>	<b>0</b>
Auszahlungen für Baumaßnahmen	-182.000	0	-65.000	-1.908	-217.825	-437.000
<b>Summe der Auszahlungen aus Investitionstätigkeit</b>	<b>-182.000</b>	<b>0</b>	<b>-65.000</b>	<b>-1.908</b>	<b>-217.825</b>	<b>-437.000</b>
<b>Saldo aus Investitionstätigkeit</b>	<b>-182.000</b>	<b>0</b>	<b>-65.000</b>	<b>-1.908</b>	<b>-217.825</b>	<b>-437.000</b>
<b>Saldo gesamt</b>	<b>-182.000</b>	<b>0</b>	<b>-65.000</b>	<b>-1.908</b>	<b>-217.825</b>	<b>-437.000</b>

Investitionsmaßnahmen

1  
160  
11XX-160

**Bereich Oberbürgermeister**  
**Liegenschaften, Wirtschaftsförderung**  
**Liegenschaften / allgem. Grundvermögen**

Investitionsübersicht	Ansatz 2020	VE 2020	Ansatz 2019	Ergebnis 2018	Bereitgest. bis einschl. 2019	Gesamt- kosten/ - einnahmen
Einzahlungs- und Auszahlungsarten	€	€	€	€	€	€
<b>7.11330004: Sanierung Bahnhof Söflingen (HOSP)</b>						
<b>Summe der Einzahlungen aus Investitionstätigkeit</b>	0	0	0	0	0	0
Auszahlungen für Baumaßnahmen	-220.000	0	0	0	0	0
<b>Summe der Auszahlungen aus Investitionstätigkeit</b>	<b>-220.000</b>	<b>0</b>	<b>0</b>	<b>0</b>	<b>0</b>	<b>0</b>
<b>Saldo aus Investitionstätigkeit</b>	<b>-220.000</b>	<b>0</b>	<b>0</b>	<b>0</b>	<b>0</b>	<b>0</b>
<b>Saldo gesamt</b>	<b>-220.000</b>	<b>0</b>	<b>0</b>	<b>0</b>	<b>0</b>	<b>0</b>

Investitionsübersicht	Ansatz 2020	VE 2020	Ansatz 2019	Ergebnis 2018	Bereitgest. bis einschl. 2019	Gesamt- kosten/ - einnahmen
Einzahlungs- und Auszahlungsarten	€	€	€	€	€	€
<b>Sonstige Maßnahmen:</b>						
<b>Summe der Einzahlungen aus Investitionstätigkeit</b>	0	0	0	0	0	0
Auszahlungen für den Erwerb von Grundstücken und Gebäuden	-63.000	0	0	0	0	0
Auszahlungen für den Erwerb von beweglichem Sachvermögen	0	0	-62.000	-2.548	0	0
<b>Summe der Auszahlungen aus Investitionstätigkeit</b>	<b>-63.000</b>	<b>0</b>	<b>-62.000</b>	<b>-2.548</b>	<b>0</b>	<b>0</b>
<b>Saldo aus Investitionstätigkeit</b>	<b>-63.000</b>	<b>0</b>	<b>-62.000</b>	<b>-2.548</b>	<b>0</b>	<b>0</b>
<b>Saldo gesamt</b>	<b>-63.000</b>	<b>0</b>	<b>-62.000</b>	<b>-2.548</b>	<b>0</b>	<b>0</b>

Auszahlungen für den Erwerb von beweglichem Sachvermögen  
Ablösung von Dauerlasten (Rentenkäufe)



Investitionsmaßnahmen

1  
160  
5510-160

**Bereich Oberbürgermeister**  
**Liegenschaften, Wirtschaftsförderung**  
**Kleingartenwesen, Erholungseinrichtungen**

Investitionsübersicht Einzahlungs- und Auszahlungsarten	Ansatz 2020 €	VE 2020 €	Ansatz 2019 €	Ergebnis 2018 €	Bereitgest. bis einschl. 2019 €	Gesamt- kosten/ - einnahmen €
<b>7.55101601: Umbau Spießhof als Betriebshof LI</b>						
<b>Summe der Einzahlungen aus Investitionstätigkeit</b>	0	0	0	0	0	0
Auszahlungen für Baumaßnahmen	-380.000	0	0	0	0	0
<b>Summe der Auszahlungen aus Investitionstätigkeit</b>	<b>-380.000</b>	<b>0</b>	<b>0</b>	<b>0</b>	<b>0</b>	<b>0</b>
<b>Saldo aus Investitionstätigkeit</b>	<b>-380.000</b>	<b>0</b>	<b>0</b>	<b>0</b>	<b>0</b>	<b>0</b>
<b>Saldo gesamt</b>	<b>-380.000</b>	<b>0</b>	<b>0</b>	<b>0</b>	<b>0</b>	<b>0</b>

Investitionsübersicht Einzahlungs- und Auszahlungsarten	Ansatz 2020 €	VE 2020 €	Ansatz 2019 €	Ergebnis 2018 €	Bereitgest. bis einschl. 2019 €	Gesamt- kosten/ - einnahmen €
<b>Sonstige Maßnahmen:</b>						
<b>Summe der Einzahlungen aus Investitionstätigkeit</b>	0	0	0	0	0	0
Auszahlungen für Baumaßnahmen	-10.000	0	-120.000	-8.325	0	0
Auszahlungen für den Erwerb von beweglichem Sachvermögen	-2.000	0	-2.000	0	0	0
<b>Summe der Auszahlungen aus Investitionstätigkeit</b>	<b>-12.000</b>	<b>0</b>	<b>-122.000</b>	<b>-8.325</b>	<b>0</b>	<b>0</b>
<b>Saldo aus Investitionstätigkeit</b>	<b>-12.000</b>	<b>0</b>	<b>-122.000</b>	<b>-8.325</b>	<b>0</b>	<b>0</b>
<b>Saldo gesamt</b>	<b>-12.000</b>	<b>0</b>	<b>-122.000</b>	<b>-8.325</b>	<b>0</b>	<b>0</b>

Auszahlungen für Baumaßnahmen:  
Kleinmaßnahmen Kleingärten

Auszahlungen für den Erwerb von beweglichem Sachvermögen  
Betriebseinrichtungen

## Investitionsmaßnahmen

**1**  
**160**  
**555X-160**

**Bereich Oberbürgermeister**  
**Liegenschaften, Wirtschaftsförderung**  
**Land- und Forstwirtschaft**

Investitionsübersicht	Ansatz 2020	VE 2020	Ansatz 2019	Ergebnis 2018	Bereitgest. bis einschl. 2019	Gesamt- kosten/ - einnahmen
Einzahlungs- und Auszahlungsarten	€	€	€	€	€	€
<b>Sonstige Maßnahmen:</b>						
Einzahlungen aus Investitionszuwendungen	0	0	0	972	0	0
<b>Summe der Einzahlungen aus Investitionstätigkeit</b>	<b>0</b>	<b>0</b>	<b>0</b>	<b>972</b>	<b>0</b>	<b>0</b>
Auszahlungen für Baumaßnahmen	-20.000	0	-25.000	-972	0	0
<b>Summe der Auszahlungen aus Investitionstätigkeit</b>	<b>-20.000</b>	<b>0</b>	<b>-25.000</b>	<b>-972</b>	<b>0</b>	<b>0</b>
<b>Saldo aus Investitionstätigkeit</b>	<b>-20.000</b>	<b>0</b>	<b>-25.000</b>	<b>0</b>	<b>0</b>	<b>0</b>
<b>Saldo gesamt</b>	<b>-20.000</b>	<b>0</b>	<b>-25.000</b>	<b>0</b>	<b>0</b>	<b>0</b>

Auszahlungen für Baumaßnahmen:  
Aufforstungen, Wegebau

## Investitionsmaßnahmen

**1**  
**160**  
**5710-160**

**Bereich Oberbürgermeister**  
**Liegenschaften, Wirtschaftsförderung**  
**Wirtschaftsförderung**

Investitionsübersicht	Ansatz 2020	VE 2020	Ansatz 2019	Ergebnis 2018	Bereitgest. bis einschl. 2019	Gesamt- kosten/ - einnahmen
Einzahlungs- und Auszahlungsarten	€	€	€	€	€	€
<b>Sonstige Maßnahmen:</b>						
Einzahlungen für sonstige Investitionstätigkeit	225.200	0	23.000	0	0	0
<b>Summe der Einzahlungen aus Investitionstätigkeit</b>	<b>225.200</b>	<b>0</b>	<b>23.000</b>	<b>0</b>	<b>0</b>	<b>0</b>
<b>Summe der Auszahlungen aus Investitionstätigkeit</b>	<b>0</b>	<b>0</b>	<b>0</b>	<b>0</b>	<b>0</b>	<b>0</b>
<b>Saldo aus Investitionstätigkeit</b>	<b>225.200</b>	<b>0</b>	<b>23.000</b>	<b>0</b>	<b>0</b>	<b>0</b>
<b>Saldo gesamt</b>	<b>225.200</b>	<b>0</b>	<b>23.000</b>	<b>0</b>	<b>0</b>	<b>0</b>

Einzahlung für sonstige Investitionstätigkeit

Rückzahlung Darlehen TFU (TechnologieFörderungsUnternehmen GmbH) und Gesellschafterdarlehen PEG Ulm (Projektentwicklungs GmbH Ulm)

## Investitionsmaßnahmen

**1**  
**160**  
**5730-160**

**Bereich Oberbürgermeister**  
**Liegenschaften, Wirtschaftsförderung**  
**Märkte**

Investitionsübersicht Einzahlungs- und Auszahlungsarten	Ansatz 2020 €	VE 2020 €	Ansatz 2019 €	Ergebnis 2018 €	Bereitgest. bis einschl. 2019 €	Gesamt- kosten/ - einnahmen €
<b>Sonstige Maßnahmen:</b>						
<b>Summe der Einzahlungen aus Investitionstätigkeit</b>	0	0	0	0	0	0
Auszahlungen für Baumaßnahmen	0	0	0	-94.530	0	0
<b>Summe der Auszahlungen aus Investitionstätigkeit</b>	0	0	0	-94.530	0	0
<b>Saldo aus Investitionstätigkeit</b>	0	0	0	-94.530	0	0
Aktiviere Eigenleistungen	0	0	0	-5.000	0	0
<b>Saldo gesamt</b>	0	0	0	-99.530	0	0

Investitionsmaßnahmen

1  
160  
5750-160

Bereich Oberbürgermeister  
Liegenschaften, Wirtschaftsförderung  
Städtische Hallen

Investitionsübersicht	Ansatz 2020	VE 2020	Ansatz 2019	Ergebnis 2018	Bereitgest. bis einschl. 2019	Gesamt- kosten/ - einnahmen
Einzahlungs- und Auszahlungsarten	€	€	€	€	€	€
<b>7.57500006: Wohnmobilstellplatz</b>						
Summe der Einzahlungen aus Investitionstätigkeit	0	0	0	0	0	0
Auszahlungen für den Erwerb von Finanzvermögen	0	0	0	-400.000	-400.000	-580.000
Summe der Auszahlungen aus Investitionstätigkeit	0	0	0	-400.000	-400.000	-580.000
Saldo aus Investitionstätigkeit	0	0	0	-400.000	-400.000	-580.000
Saldo gesamt	0	0	0	-400.000	-400.000	-580.000

Investitionsübersicht	Ansatz 2020	VE 2020	Ansatz 2019	Ergebnis 2018	Bereitgest. bis einschl. 2019	Gesamt- kosten/ - einnahmen
Einzahlungs- und Auszahlungsarten	€	€	€	€	€	€
<b>7.57500007: Kornhaus Ulm, Sanierung</b>						
Summe der Einzahlungen aus Investitionstätigkeit	0	0	0	0	0	0
Auszahlungen für Baumaßnahmen	-50.000	0	0	0	0	-10.000.000
Summe der Auszahlungen aus Investitionstätigkeit	-50.000	0	0	0	0	-10.000.000
Saldo aus Investitionstätigkeit	-50.000	0	0	0	0	-10.000.000
Aktiviere Eigenleistungen	0	0	0	0	0	-600.000
Saldo gesamt	-50.000	0	0	0	0	-10.600.000

Investitionsübersicht	Ansatz 2020	VE 2020	Ansatz 2019	Ergebnis 2018	Bereitgest. bis einschl. 2019	Gesamt- kosten/ - einnahmen
Einzahlungs- und Auszahlungsarten	€	€	€	€	€	€
<b>Sonstige Maßnahmen:</b>						
Summe der Einzahlungen aus Investitionstätigkeit	0	0	0	0	0	0
Auszahlungen für Baumaßnahmen	0	0	0	-16.548	0	0
Auszahlungen für den Erwerb von beweglichem Sachvermögen	0	0	-404.000	-11.806	0	0
Auszahlungen für den Erwerb von Finanzvermögen	0	0	0	-210.000	0	0
Summe der Auszahlungen aus Investitionstätigkeit	0	0	-404.000	-238.354	0	0
Saldo aus Investitionstätigkeit	0	0	-404.000	-238.354	0	0
Aktiviere Eigenleistungen	0	0	0	-4.000	0	0
Saldo gesamt	0	0	-404.000	-242.354	0	0

# Budgetplan Ergebnishaushalt

## Zentrale Steuerung und Dienste

---

Abteilung	Nr.	Produkt / Produktgruppe Bezeichnung	Seite
Fachbereichsleitung (FBL)	1110-200	Leitung Zentrale Steuerung und Dienste	63
Finanzen und Beteiligungen (ZSD/F)	1112-210	Finanzen und Beteiligungen	64
	1122-210	Stadtkasse	66
	3180-210	Sonstige unselbständige Stiftungen	67
	4110-210	Krankenhäuser	68
Personal und Organisation (ZSD/P)	1112-2XX	Steuerungsunterstützung und Organisation	69
	1121-220	Personalmanagement	70
	1121-221	Personalservice	72
	1121-222	Freiwillige soziale Leistungen	74
Team IT (ZSD/T)	11XX-240	EDV-Steuerung (1112) / EDV-Service (1120)	75
Interne Dienste (ZSD/D)	1120-250	Fernsprechzentrale	77
	1121-250	Arbeitsschutz, -medizin	78
	1126-250	ZSD/D Verwaltung	79
	1126-251	Botenmeisterei	80
	1126-252	Hausdruckerei	81
	1126-253	Beschaffung	82
	4240-250	Donaubad	84
	5750-250	Fremdenverkehr	85
Rechtsstelle (ZSD/R)	1123-260	Rechtsstelle	86
Allg. Finanzwirtschaft	6120-299	Allgemeine Finanzwirtschaft Bereich ZSD	87

## Vorbericht Bereich Zentrale Steuerung und Dienste

I. Gesamtzuschussbudget 2020 Bereich Zentrale Steuerung und Dienste 8.007.442

### II. Entwicklung der Eckdaten / Wesentliche Änderungen

Abteil.	PRC-Gruppe		EUR	Summe
<b>Basis Budgetzuschuss 2019</b>				<b>7.978.461</b>
<b>Einmalige Budgetbereinigungen</b>				
<u>Wegfallende Bedarfe</u>				
ZSD/F	1132-210	Wegfall SOFA 2019 Digitalisierung Papieraktenbestand	-60.000	
ZSD/P	1120-220	Wegfall SOFA 2019 Wahl Bereichspersonalrat / Schulungen	-10.000	
ZSD/D	1121-250	Wegfall Gefährdungsbeurteilung psych. Belastungen	-10.000	
ZSD/D	5750-250	Wegfall SOFA 2019 Tourismusfond	-33.750	
ZSD/D	5750-250	Wegfall SOFA 2019 Internet-Relaunch UNT	-45.000	
<b>Summe Wegfallende Bedarfe</b>				<b>-158.750</b>
<u>Ausgleich Strukturelle Bedarfslücken</u>				
ZSD/F	1122-210	Kasse/Vollstreckung, Anpassung der Erträge auf das Ergebnis der letzten Jahre	15.000	
ZSD/F	4110-210	Mehrbedarf Aufwand Haftpflichtfall	21.200	
ZSD/P	1120-220	Strukturelles Personalkostendefizit ZSD	10.000	
ZSD/P	1121-221	Strukturelles Personalkostendefizit ZSD	350.000	
ZSD/T	1120-240	Finanzierung Personalstellen Projekt UC/ SAMI	50.000	
<b>Summe Strukturelle Bedarfslücken</b>				<b>446.200</b>
<b>Summe einmalige Budgetfortschreibungen</b>				<b><u>287.450</u></b>
<b>Vorabdotierte Budgetfortschreibungen</b>				
<u>Tarifsteigerung Personalaufwendungen</u>				519.500
<u>Änderungen wiederkehrende Veranstaltungen, Sonstige wiederkehrende Aufwendungen</u>				
ZSD/BL	1110-200	Überörtliche Prüfung der Bauausgaben (alle 5 Jahre)	50.000	
ZSD/BL	1110-200	Allgemeine Finanzprüfung der Stadt Ulm durch die GPA (alle 5 Jahre)	120.000	
ZSD/BL	1110-200	Internationale Repräsentanten Donaufest 2020	30.000	
ZSD/D	5750-250	Vorlaufkosten für das Fischerstechen 2021	15.000	
ZSD/D	5750-250	Wegfall Bindertanz	-25.000	
ZSD/D	5750-250	Wegfall Wissenschaftspreis	-20.000	
<b>Summe Änderungen wiederkehrende Veranstaltungen, Sonstige wiederkehrende Aufwendungen</b>				<b>170.000</b>
<u>Änderung ordentliche Abschreibungen und kalkulatorische Kosten</u>				
	div.	kalkulatorische Verzinsung / Abschreibungen	1.276.500	
	div.	kalk. Miete GM	-82.592	
<b>Summe Änderung ordentliche Abschreibungen und kalkulatorische Kosten</b>				<b>1.193.908</b>

Abteil.	PRC-Gruppe		EUR	Summe
<u>Änderung zentraler Verwaltungsbedarf</u>				
ZSD/BL	1110-200	Wechsel des Standards bei der Neu- und Ersatzbeschaffung von Büroschreibtischen.	3.200	
ZSD/BL	1110-200	Tarifsteigerung Donaübüro	5.000	
ZSD/F	1112-210	Erhöhung Mitgliedsbeiträge aufgrund steigender Einwohnerzahl und der Beiträge je EW	6.500	
ZSD/P	1112-220	Erhöhung Mitgliedsbeiträge aufgrund steigender Einwohnerzahl und der Beiträge je EW	400	
ZSD/P	1112-220	Anpassung Stellenausschreibungen	80.000	
ZSD/T	1112-240	neue kostenpflichtige Versionen von Oracle Java und jährl. Kostensteigerungen der Zentralen Leistungsentgelte	100.000	
ZSD/T	1112-240	Wegfall Beschaffung iPads GR 2019	-24.000	
ZSD/T	1112-240	Mitgliedsbeiträge - Verbandsumlage Zweckverband 4IT	15.000	
ZSD/T	1112-240	Wegfall Weiterentwicklung CMS Sitecore	-100.000	
ZSD/T	1112-240	Dauerhafte lfd. Kosten SmartNet (SAMI)	40.000	
ZSD/T	1120-240	Sonderbeschaffung für zusätzliche Arbeitsplätze sowie Austausch von Bestandsmöbeln	22.000	
ZSD/D	4240-250	Donaubad Anpassung Planansatz	289.000	
	div.	Versicherungen, Porto, EDV, Telefon etc. zentral (Mehraufwand Versicherungen stadtweit 46.400 € Mehraufwand EDV stadtweit 435.000 €, Wenigeraufwand Porto -stadtweit 36.000€)	4.383	
<b>Summe Änderung zentraler Verwaltungsbedarf</b>				<b>480.935</b>
<u>Indexierung Zuschüsse</u>				
ZSD/D	5750-250	Indexierung Zuschüsse		200
<u>Änderung Beteiligungen und ÖPNV</u>				
ZSD/F	1112-210	Beratung § 2b Mehraufwendungen	100.000	
ZSD/F	1112-210	Beratungsleistungen Beteiligungsunternehmen	50.000	
ZSD/D	4240-250	LBBW-Darlehen, Korrektur Darstellung im Haushaltsplan	-357.600	
<b>Summe Änderung Beteiligungen und ÖPNV</b>				<b>-207.600</b>
<b>Summe Vorabdotierte Budgetfortschreibungen</b>				<b><u>2.156.943</u></b>
<b>Schwerpunktt Themen 2020</b>				
<u>Änderung Instandsetzung und Unterhaltung Infrastruktur</u>				
	div.	Gebäudenebenkosten	1.757	
	div.	Gebäudeunterhalt, inkl. Betreuung GM	-38.178	
<b>Summe Änderung Instandsetzung und Unterhaltung Infrastruktur</b>				<b>-36.421</b>
<b>Summe Schwerpunktt Themen 2020</b>				<b><u>-36.421</u></b>
<b>Sonstige Budgetfortschreibungen</b>				
ZSD/BL	1110-200	Projektkostenzuschuss ILEU e.V./Danube Networkers GD210/19	15.000	
ZSD/F	1112-210	Mehrerträge Bürgerschaftsprovisionen, Mahn- und Säumniszuschläge	-59.000	
ZSD/F	1112-210	1 Stelle Teamleitung § 2b UStG	106.000	
ZSD/F	1112-210	0,50 Stelle stellvert. Sachgebietsleitung Beteiligungen	48.000	
ZSD/P	1121-221	Zentrale Anwendungsbetreuung für div.personal	86.000	
ZSD/T	1120-240	1 Stelle IT-Service Desk AS	65.000	
ZSD/D	1126-250	Entfristung Projektstelle UC, Wegfall kw 31.12.2019	86.000	
ZSD/D	1126-250	450 €-Kraft Gemeindearbeiter Grimmelfingen	8.800	
ZSD/D	1126-250	Bereitstellung eines Budgets für Grimmelfingen	10.000	
<b>Summe Sonstige Budgetfortschreibungen</b>				<b><u>365.800</u></b>



Abteil.	PRC-Gruppe		EUR	Summe
<b>Sonstige Änderungen</b>				
ZSD/F	1112-210	Erhöhung Erstattung Verwaltungskostenerträge durch den ZVK	129	
ZSD/F	1112-210	Wegfall Erstattung Verwaltungskosten durch die Solarstiftung	2.200	
ZSD/F	4110-210	Anpassung der Erträge auf das Ergebnis seit 2016	25.000	
ZSD/P	1120-220	Umschichtung aus Weiterführung SAP HR., bislang investiv 7.11120005.72 PRC1112-220	11.900	
ZSD/T	1120-240	Mehrbedarf aufgrund des Mitarbeiterzuwachs in den letzten Jahren	5.000	
ZSD/D	1121-250	Vertragsfortschreibung Betriebsärztl. Dienst	7.000	
ZSD/D	5750-250	Übernahme Zuschuss an den Zoll-Zillenfahrer e.V. von BS	500	
ZSD/D	5750-250	Erhöhung Betriebskostenzuschuss UNT Korrektur zu geringer Ansatz 2019	26.300	
ZSD/D	4240-250	Donaubad Erhöhung Tarif	-3.000	
	div.	Aufwendungen Software	40.700	
	div.	Interne Leistungsverrechnungen	-841.083	
	div.	Steuerungsumlage (netto)	-2.039.799	
	div.	Sonstiges	20.362	
<b>Summe Sonstige Änderungen</b>				<b><u>-2.744.791</u></b>
<b>Summe aller Änderungen</b>				<b><u>28.981</u></b>
<b>Budgetzuschuss 2020</b>				<b><u>8.007.442</u></b>

### III. Entwicklung Personalstellen und -aufwendungen

	2020	2019
<b>Stellen nach dem Stellenplan</b>		
Beamte	93,7	100,0
Beschäftigte	92,8	84,3
<b>Gesamt</b>	<b>186,5</b>	<b>184,3</b>
<b>Personalaufwand</b>		
Planansatz 2019		14.271.700
Tarif-/ Umlagesteigerung		519.500
ZSD/F - 1,0 Stelle A13 Teamleitung § 2b UStG		106.000
ZSD/F - 0,50 Stelle A12 stellvertretende Sachgebietsleitung Beteiligungen		48.000
ZSD/P - 1,0 Stelle A11 Zentrale Anwendungsbetreuung für div.personal		86.000
ZSD/P - strukturelles Personalkostendefizit ZSD		130.000
ZSD/P - strukturelles Personalkostendefizit ZSD		220.000
ZSD/P - strukturelles Personalkostendefizit ZSD		10.000
ZSD/T -1,0 Stelle E9b IT-Service Desk AS		65.000
ZSD/T - Anpassung Personalbudget/Struktureller Ausgleich		50.000
ZSD/D - 0,2 EG 3 Gemeindearbeiter		8.800
ZSD/D - Entfristung Projektstelle UC, Wegfall kw 31.12.2019 A11!		86.000
<b>Planansatz 2020 (inkl. Versorgungsaufwendungen 50.000€)</b>		<b>15.601.000</b>

#### IV. Verrechnung Serviceleistungen der Zentralen Steuerung und Dienste

Ein Haushaltssystem, bei dem die Fach-/ Bereiche für die Finanzen und das Personal verantwortlich sind (dezentrale Ressourcenverantwortung), erfordert die Verrechnung der Inanspruchnahme von verwaltungsinternen Leistungen. Ziel ist, neben einer vollständigen und verursachungsgerechten Kostenzuordnung (Transparenz), eine wettbewerbsähnliche Situation (Auftraggeber- / Auftragnehmerverhältnis) bei den internen Dienstleistern zu schaffen (vgl. Bericht im Hauptausschuss am 10.07.03, GD 244/03).

ZSD hat als interner Dienstleister deshalb die angebotenen Dienstleistungen definiert und zu jeder Leistung entsprechende Preise kalkuliert. Auf Basis dieser Preise und der in Anspruch genommenen Mengeneinheiten erfolgt die Belastung der anfordernden Abteilungen mit internen Verrechnungen. Die Preise werden jeweils zum Plan und Rechnungsergebnis neu kalkuliert.

Seit dem Jahresabschluss 2014 wird die Verrechnung der internen Service-Dienstleistungen budgetneutral behandelt.

Am Beispiel der Zentralen Steuerung und Dienste / Fernsprechzentrale erfolgt die Verrechnung wie folgt:

lfd. Nr.	Produktgruppe 1120-250 Zentrale Steuerung und Dienste /Fernsprechzentrale	Ansatz
Teilergebnishaushalt Ertrags- und Aufwandsarten		
		€
5	Privatrechtliche Leistungsentgelte	11.000
...	...	...
<b>10</b>	<b>Ordentliche Erträge</b>	<b>27.100</b>
11	Personalaufwendungen	-166.735
...	...	...
<b>18</b>	<b>Ordentliche Aufwendungen</b>	<b>-188.030</b>
<b>19</b>	<b>Ordentliches Ergebnis</b>	<b>-160.930</b>
21	Erträge ILV Serviceleistungen	185.801
<b>28</b>	<b>Erträge aus ILV</b>	<b>185.801</b>
29	Aufwendungen ILV Serviceleistungen	-3.682
30	Aufwendungen ILV GM Miete	-7.766
31	Aufwendungen ILV GM Nebenkosten	-5.061
32	Aufwendungen ILV GM Gebäudeunterhalt	-5.418
<b>36</b>	<b>Aufwand aus ILV</b>	<b>-21.928</b>
37	...	...

Die Zentrale Steuerung und Dienste / Fernsprechzentrale erhält Erstattungen für erbrachte Dienstleistungen von folgenden Fach-/Bereichen:	Ansatz
Bereich Oberbürgermeister	9.818,16
Zentrale Steuerung und Dienste	13.983,44
Bürgerdienste	14.206,58
Fachbereich Kultur	
- 1110-500 Leitung Fachbereich Kultur	297,52
- 2810-510 Sonstige Kulturpflege	966,94
- 2520-520 Museum Ulm	2.752,06
- 2521-530 Archiv	1.264,46
- 2610-540 Ulmer Theater	8.033,04
<b>- 2630-550 Musikschule der Stadt Ulm</b>	<b>1.636,36</b>
- 2720-560 Stadtbibliothek	2.975,20
- 2810-570 Stadthaus	1.115,70
Summe Fachbereich Kultur	19.041,28
Fachbereich Bildung und Soziales	80.181,64
Fachbereich Stadtentwicklung, Bau und Umwelt	48.570,14
<b>Summe Verrechnung Zentrale Dienste / Fernsprechzentrale</b>	<b>185.801,24</b>

lfd. Nr.	Aufwendungen der Produktgruppe 2630-550 Musikschule der Stadt Ulm	Ansatz
Teilergebnishaushalt Ertrags- und Aufwandsarten		
		€
...	...	...
<b>10</b>	<b>Ordentliche Erträge</b>	<b>1.693.800</b>
11	Personalaufwendungen	-2.907.600
...	...	...
<b>18</b>	<b>Ordentliche Aufwendungen</b>	<b>-3.192.883</b>
<b>19</b>	<b>Ordentliches Ergebnis</b>	<b>-1.499.083</b>
29	Aufwendungen ILV Serviceleistungen	-98.307
30	Aufwendungen ILV GM Miete	-325.300
31	Aufwendungen ILV GM Nebenkosten	-209.350
32	Aufwendungen ILV GM Gebäudeunterhalt	-222.300
33	Aufwendungen ILV Steuerumlage	-171.198
<b>36</b>	<b>Aufwand aus ILV</b>	<b>-1.026.455</b>
37	Kalkulatorische Kosten	-12.750
<b>39</b>	<b>kalkulatorisches Ergebnis</b>	<b>-1.039.205</b>
<b>40</b>	<b>Nettoressourcenbedarf oder -überschuss</b>	<b>-2.538.287</b>

Die Musikschule bezahlt für die angeforderte Service-Dienstleistungen an folgende Abteilungen		Ansatz
...	...	...
1122-210	92210000 ILV ZSDF Stadtkasse	12.950,36
1122-210	92210001 ILV ZSDF-K Beibereitung	10.222,47
1121-221	92220000 ILV ZSDP Personal	25.521,94
1120-240	92240000 ILV ZSDT Team IT	19.995,00
1126-251	92250001 ILV ZSDD (Poststelle/Botenm.)	7.906,25
<b>1120-250</b>	<b>92250002 ILV ZSDD (Telefonzentrale)</b>	<b>1.636,36</b>
1126-253	92250003 ILV ZSDD (Beschaffung)	1.000,00
1121-250	92250004 ILV ZSDD (Arbeitssicherheit SI)	4.997,01
1124-710	92710000 ILV Verwaltungskosten GM	14.077,16
...	.....	...
<b>Summe ILV der Musikschule</b>		<b>1.026.454,74</b>

## Teilergebnishaushalt

2

## Bereich Zentrale Steuerung und Dienste

Ifd. Nr.	Teilergebnishaushalt Ertrags- und Aufwandsarten	Ansatz 2020	Ansatz 2019	Ergebnis 2018
		€	€	€
2	Zuweisungen und Zuwendungen, Umlagen	40.000	40.000	22.221
3	Aufgelöste Investitionszuwendungen und -beiträge	21.900	5.000	67.976
4	Sonstige Transfererträge	0	0	10
5	Entgelte für öffentliche Leistungen oder Einrichtungen	140.300	155.300	129.994
6	Sonstige privatrechtliche Leistungsentgelte	1.311.400	1.308.400	1.261.386
7	Kostenerstattungen und Kostenumlagen	1.049.900	1.008.200	727.653
8	Zinsen und ähnliche Erträge	261.000	202.000	232.557
10	Sonstige ordentliche Erträge	140.800	140.800	162.506
<b>11</b>	<b>Anteilige ordentliche Erträge</b>	<b>2.965.300</b>	<b>2.859.700</b>	<b>2.604.302</b>
12	Personalaufwendungen	-15.551.000	-14.221.700	-12.495.030
13	Versorgungsaufwendungen	-50.000	-50.000	-50.771
14	Aufwendungen für Sach- und Dienstleistungen	-3.667.949	-3.580.434	-2.982.480
15	Abschreibungen	-2.813.600	-1.527.500	-2.121.474
17	Transferaufwendungen	-3.624.700	-3.641.450	-2.460.658
18	Sonstige ordentliche Aufwendungen	-2.909.616	-2.486.447	-2.295.223
<b>19</b>	<b>Anteilige ordentliche Aufwendungen</b>	<b>-28.616.866</b>	<b>-25.507.530</b>	<b>-22.405.637</b>
<b>20</b>	<b>Anteiliges veranschlagtes ordentliches Ergebnis</b>	<b>-25.651.566</b>	<b>-22.647.830</b>	<b>-19.801.334</b>
21	Erträge aus internen Leistungen	17.451.652	14.596.711	12.665.088
22	Aufwendungen für interne Leistungen	598.171	471.058	350.181
23	kalkulatorische Kosten	-405.700	-398.400	-467.362
<b>24</b>	<b>Veranschlagtes kalkulatorisches Ergebnis</b>	<b>17.644.123</b>	<b>14.669.369</b>	<b>12.547.907</b>
<b>25</b>	<b>Veranschlagter Nettoressourcenbedarf/-überschuss</b>	<b>-8.007.442</b>	<b>-7.978.461</b>	<b>-7.253.427</b>

Teilergebnishaushalt

2  
200  
1110-200

**Bereich Zentrale Steuerung und Dienste**  
**Bereichsleit.Zentr. Steuerung u.Dienste**  
**Leitung Zentrale Steuerung und Dienste**

lfd. Nr.	Teilergebnishaushalt Ertrags- und Aufwandsarten	Ansatz 2020 €	Ansatz 2019 €	Ergebnis 2018 €
2	Zuweisungen und Zuwendungen, Umlagen	0	0	10.000
6	Sonstige privatrechtliche Leistungsentgelte	0	0	2.205
7	Kostenerstattungen und Kostenumlagen	21.600	21.600	21.784
10	Sonstige ordentliche Erträge	300	300	120
<b>11</b>	<b>Anteilige ordentliche Erträge</b>	<b>21.900</b>	<b>21.900</b>	<b>34.109</b>
12	Personalaufwendungen	-335.100	-319.900	-464.213
14	Aufwendungen für Sach- und Dienstleistungen	-52.665	-19.510	-42.170
15	Abschreibungen	-300	-300	-136
17	Transferaufwendungen	-315.000	-295.000	-312.000
18	Sonstige ordentliche Aufwendungen	-197.867	-26.967	-18.133
<b>19</b>	<b>Anteilige ordentliche Aufwendungen</b>	<b>-900.932</b>	<b>-661.677</b>	<b>-836.652</b>
<b>20</b>	<b>Anteiliges veranschlagtes ordentliches Ergebnis</b>	<b>-879.032</b>	<b>-639.777</b>	<b>-802.543</b>
26	Erträge ILV Steuerungsumlage	532.232	342.977	469.479
<b>29</b>	<b>Erträge aus ILV</b>	<b>532.232</b>	<b>342.977</b>	<b>469.479</b>
30	Aufwendungen ILV Serviceleistungen	-13.855	-11.885	-12.044
31	Aufwendungen ILV GM Miete	-614	-8.038	-7.251
32	Aufwendungen ILV GM Nebenkosten	-4.411	-4.396	-4.410
33	Aufwendungen ILV GM Gebäudeunterhalt	-6.633	-6.192	-276
<b>37</b>	<b>Aufwendungen aus ILV</b>	<b>-25.513</b>	<b>-30.512</b>	<b>-23.982</b>
38	Kalkulatorische Kosten	-8.100	-8.100	-4.361
<b>39</b>	<b>Veranschlagtes kalkulatorisches Ergebnis</b>	<b>498.619</b>	<b>304.366</b>	<b>441.136</b>
<b>40</b>	<b>Veranschlagter Nettoressourcenbedarf/-überschuss</b>	<b>-380.413</b>	<b>-335.412</b>	<b>-361.407</b>

**ERLÄUTERUNGEN**

Im Profitcenter 1110-200 sind die Aufwendungen des Ersten Bürgermeisters und seiner unmittelbaren Mitarbeiter/-innen, sowie die Aufwendungen für das Donaubüro enthalten.

Die Personal- und Sachaufwände der Fachbereichsleitung werden im Zuge der flächendeckenden Umlage überwiegend auf die Produktgruppen (Profit-Center) des Fachbereichs umgelegt.

7 Erstattungen von EBU und der Ulmer Parkbetriebs GmbH.

14 Wiederkehrendes Budget, Donaufest 2020 (+30.000 €).

17 Darin u.a. enthalten:

- Donaubüro

Kapitaleinlage erhöht um Tarifsteigerung Personal (5.000 €)

Mittel für zusätzliche Projekte

GESAMT

**2020**

280.000

20.000

300.000

**2019**

275.000

20.000

295.000

- Zuschuss ILEU e.V. 15.000 €

18 Darin u.a. enthalten:

- Überörtliche Prüfung der Bauausgaben (alle 5 Jahre) 50.000 €

- Allgemeine Finanzprüfung der Stadt Ulm durch die GPA (alle 5 Jahre) 120.000 €

## Teilergebnishaushalt

**2**  
**210**  
**1112-210**

### Bereich Zentrale Steuerung und Dienste Finanzen und Beteiligungen Finanzen und Beteiligungen

Ifd. Nr.	Teilergebnishaushalt Ertrags- und Aufwandsarten	Ansatz 2020 €	Ansatz 2019 €	Ergebnis 2018 €
5	Entgelte für öffentliche Leistungen oder Einrichtungen	300	300	0
6	Sonstige privatrechtliche Leistungsentgelte	68.000	68.000	86.664
7	Kostenerstattungen und Kostenumlagen	89.790	91.690	101.788
8	Zinsen und ähnliche Erträge	259.000	200.000	228.603
<b>11</b>	<b>Anteilige ordentliche Erträge</b>	<b>417.090</b>	<b>359.990</b>	<b>417.055</b>
12	Personalaufwendungen	-2.585.205	-2.335.730	-1.889.085
14	Aufwendungen für Sach- und Dienstleistungen	-147.259	-203.447	-140.406
15	Abschreibungen	-14.715	-6.555	-11.909
17	Transferaufwendungen	-34.000	-34.000	-32.325
18	Sonstige ordentliche Aufwendungen	-440.142	-279.345	-279.252
<b>19</b>	<b>Anteilige ordentliche Aufwendungen</b>	<b>-3.221.321</b>	<b>-2.859.076</b>	<b>-2.352.976</b>
<b>20</b>	<b>Anteiliges veranschlagtes ordentliches Ergebnis</b>	<b>-2.804.231</b>	<b>-2.499.086</b>	<b>-1.935.921</b>
26	Erträge ILV Steuerungsumlage	2.468.016	2.056.744	1.609.147
<b>29</b>	<b>Erträge aus ILV</b>	<b>2.468.016</b>	<b>2.056.744</b>	<b>1.609.147</b>
30	Aufwendungen ILV Serviceleistungen	-440.546	-413.243	-395.289
31	Aufwendungen ILV GM Miete	-12.640	-13.806	-15.437
32	Aufwendungen ILV GM Nebenkosten	-49.115	-48.999	-42.841
33	Aufwendungen ILV GM Gebäudeunterhalt	-5.553	-5.556	-13.156
34	Aufwendungen ILV Steuerungsumlage	-49.444	-45.862	-41.648
<b>37</b>	<b>Aufwendungen aus ILV</b>	<b>-557.299</b>	<b>-527.467</b>	<b>-508.370</b>
38	Kalkulatorische Kosten	-2.225	-2.395	-310
<b>39</b>	<b>Veranschlagtes kalkulatorisches Ergebnis</b>	<b>1.908.492</b>	<b>1.526.881</b>	<b>1.100.467</b>
<b>40</b>	<b>Veranschlagter Nettoressourcenbedarf/-überschuss</b>	<b>-895.739</b>	<b>-972.205</b>	<b>-835.455</b>

## ERLÄUTERUNGEN

In Produktgruppe 1112-210 ist die Verwaltung der Abteilung Finanzen und Beteiligungen (ohne Stadtkasse) dargestellt. Die Produktgruppe umfasst die Produkte 1112-210 "Finanzen und Beteiligungen" und 1132-210 "Steuerverwaltung".

- 6 Ersatz von Personalaufwand von Betrieben gewerblicher Art (BgA).
- 7 Kostenerstattungen vom Zweckverband Klärwerk Steinhäule, vom Entsorgungsbetrieb Ulm sowie von der Ulmer Parkbetriebs GmbH.
- 8 Der Ansatz enthält die Einnahmen aus Bürgschaftsgebühren. Mehrerträge Bürgschaftsprovisionen, Mahn- und Säumniszuschläge.
- 12 Darin u.a. enthalten:
  - 1,0 Stelle A13 Teamleitung § 2b UStG (106.000 €)
  - 0,5 Stelle A12 stellvertretende Sachgebietsleitung Beteiligungen (48.000 €)

- 17 Umlage an die Gemeindeprüfungsanstalt.
- 18 Darin u.a. enthalten:
- Mitgliedsbeiträge an Verbände und Vereine (Städtetag BW, Deutscher Städtetag, Kommunale Gemeinschaftsstelle) 134.500 €
  - Beratungsleistungen § 2b, Beteiligungsunternehmen (Mehraufwendungen 2020 150.000 €) 170.000 €
- 31 Anpassung des kalk. Zinses an Entwicklung.
- 34 Steuerungsumlage des Sachgebiets Steuerverwaltung.

## **AUSGEWÄHLTE PRODUKTE UND LEISTUNGSZIELE**

<b>Prod. Nr</b>	<b>Produktbezeichnung</b>	<b>2020 Ansatz</b>	<b>2019 Ansatz</b>	<b>2018 Ergebnis</b>
<b>11.32.01</b>	<b>Festsetzung und Erhebung der Grundsteuer</b> Zahl der Objekte	48.000	49.000	47.886
<b>11.32.02</b>	<b>Festsetzung und Erhebung der Gewerbesteuer</b> Zahl der steuerpflichtigen Betriebe davon Gewerbesteuerzahler	15.500 2.800	14.700 2.750	14.311 2.726
<b>11.32.03</b>	<b>Festsetzung und Erhebung von sonstigen Steuern</b> Zahl der Hundehaltungen	3.050	3.000	2.944

Teilergebnishaushalt

**2** Bereich Zentrale Steuerung und Dienste  
**210** Finanzen und Beteiligungen  
**1122-210** Stadtkasse

Ifd. Nr.	Teilergebnishaushalt Ertrags- und Aufwandsarten	Ansatz 2020	Ansatz 2019	Ergebnis 2018
		€	€	€
4	Sonstige Transfererträge	0	0	10
5	Entgelte für öffentliche Leistungen oder Einrichtungen	35.000	50.000	29.994
6	Sonstige privatrechtliche Leistungsentgelte	300	300	0
7	Kostenerstattungen und Kostenumlagen	42.310	42.310	43.762
10	Sonstige ordentliche Erträge	0	0	12.591
<b>11</b>	<b>Anteilige ordentliche Erträge</b>	<b>77.610</b>	<b>92.610</b>	<b>86.357</b>
12	Personalaufwendungen	-1.302.095	-1.251.570	-1.225.178
14	Aufwendungen für Sach- und Dienstleistungen	-57.703	-61.685	-55.227
15	Abschreibungen	-2.985	-1.545	-3.370
18	Sonstige ordentliche Aufwendungen	-62.352	-58.026	-60.000
<b>19</b>	<b>Anteilige ordentliche Aufwendungen</b>	<b>-1.425.134</b>	<b>-1.372.825</b>	<b>-1.343.775</b>
<b>20</b>	<b>Anteiliges veranschlagtes ordentliches Ergebnis</b>	<b>-1.347.524</b>	<b>-1.280.215</b>	<b>-1.257.418</b>
22	Erträge ILV Serviceleistungen	1.468.800	1.401.600	1.389.600
<b>29</b>	<b>Erträge aus ILV</b>	<b>1.468.800</b>	<b>1.401.600</b>	<b>1.389.600</b>
30	Aufwendungen ILV Serviceleistungen	-87.952	-80.703	-77.623
31	Aufwendungen ILV GM Miete	-7.074	-8.082	-9.033
32	Aufwendungen ILV GM Nebenkosten	-27.439	-27.486	-24.072
33	Aufwendungen ILV GM Gebäudeunterhalt	-3.101	-3.105	-7.357
<b>37</b>	<b>Aufwendungen aus ILV</b>	<b>-125.565</b>	<b>-119.375</b>	<b>-118.085</b>
38	Kalkulatorische Kosten	-175	-205	-115
<b>39</b>	<b>Veranschlagtes kalkulatorisches Ergebnis</b>	<b>1.343.060</b>	<b>1.282.020</b>	<b>1.271.400</b>
<b>40</b>	<b>Veranschlagter Nettoressourcenbedarf/-überschuss</b>	<b>-4.465</b>	<b>1.804</b>	<b>13.983</b>

**ERLÄUTERUNGEN**

- 5 Verwaltungsgebühren für Unbedenklichkeitsbescheinigungen und Amtshilfeersuchen Dritter. In 2020 Anpassung an Vorjahresergebnisse.
- 7 Erstattungen vom Entsorgungsbetrieb Ulm.
- 14 U.a. Sonstige Geschäftsausgaben wie Mahn- und Beitreibungskosten, Kosten des Zahlungsverkehrs etc.

**AUSGEWÄHLTE PRODUKTE UND LEISTUNGSZIELE**

Prod. Nr	Produktbezeichnung	2020 Ansatz	2019 Ansatz	2018 Ergebnis
11.22.06	<b>Buchhaltung, Rechnungslegung, Jahresrechnung</b>			
	Anzahl Einnahmebuchungen	640.000	640.000	647.626
	Anzahl Ausgabebuchungen	117.000	120.000	116.371
11.22.07	<b>Zwangswise Einziehung von Forderungen</b>			
	Anzahl Vollstreckungsfälle	19.000	17.000	18.883

Teilergebnishaushalt

2  
210  
3180-210

**Bereich Zentrale Steuerung und Dienste**  
**Finanzen und Beteiligungen**  
**Sonstige unselbständige Stiftungen**

lfd. Nr.	Teilergebnishaushalt Ertrags- und Aufwandsarten	Ansatz 2020 €	Ansatz 2019 €	Ergebnis 2018 €
2	Zuweisungen und Zuwendungen, Umlagen	0	0	-5.422
8	Zinsen und ähnliche Erträge	2.000	2.000	3.953
<b>11</b>	<b>Anteilige ordentliche Erträge</b>	<b>2.000</b>	<b>2.000</b>	<b>-1.468</b>
14	Aufwendungen für Sach- und Dienstleistungen	-3.000	-3.000	-3.451
18	Sonstige ordentliche Aufwendungen	0	0	4.986
<b>19</b>	<b>Anteilige ordentliche Aufwendungen</b>	<b>-3.000</b>	<b>-3.000</b>	<b>1.535</b>
<b>20</b>	<b>Anteiliges veranschlagtes ordentliches Ergebnis</b>	<b>-1.000</b>	<b>-1.000</b>	<b>67</b>
<b>29</b>	<b>Erträge aus ILV</b>	<b>0</b>	<b>0</b>	<b>0</b>
34	Aufwendungen ILV Steuerungsumlage	-80	-73	-67
<b>37</b>	<b>Aufwendungen aus ILV</b>	<b>-80</b>	<b>-73</b>	<b>-67</b>
<b>39</b>	<b>Veranschlagtes kalkulatorisches Ergebnis</b>	<b>-80</b>	<b>-73</b>	<b>-67</b>
<b>40</b>	<b>Veranschlagter Nettoressourcenbedarf/-überschuss</b>	<b>-1.080</b>	<b>-1.073</b>	<b>0</b>

**ERLÄUTERUNGEN**

8 Zinsertrag für Finanzvermögen.



## Teilergebnishaushalt

**2** Bereich Zentrale Steuerung und Dienste  
**210** Finanzen und Beteiligungen  
**4110-210** Krankenhäuser

<b>lfd. Nr.</b>	<b>Teilergebnishaushalt Ertrags- und Aufwandsarten</b>	<b>Ansatz 2020 €</b>	<b>Ansatz 2019 €</b>	<b>Ergebnis 2018 €</b>
7	Kostenerstattungen und Kostenumlagen	25.000	50.000	24.425
<b>11</b>	<b>Anteilige ordentliche Erträge</b>	<b>25.000</b>	<b>50.000</b>	<b>24.425</b>
12	Personalaufwendungen	0	0	-1.276
13	Versorgungsaufwendungen	-50.000	-50.000	-50.771
18	Sonstige ordentliche Aufwendungen	-255.200	-234.000	-269.949
<b>19</b>	<b>Anteilige ordentliche Aufwendungen</b>	<b>-305.200</b>	<b>-284.000</b>	<b>-321.996</b>
<b>20</b>	<b>Anteiliges veranschlagtes ordentliches Ergebnis</b>	<b>-280.200</b>	<b>-234.000</b>	<b>-297.571</b>
<b>29</b>	<b>Erträge aus ILV</b>	<b>0</b>	<b>0</b>	<b>0</b>
34	Aufwendungen ILV Steuerungsumlage	-8.134	-6.891	-6.234
<b>37</b>	<b>Aufwendungen aus ILV</b>	<b>-8.134</b>	<b>-6.891</b>	<b>-6.234</b>
<b>39</b>	<b>Veranschlagtes kalkulatorisches Ergebnis</b>	<b>-8.134</b>	<b>-6.891</b>	<b>-6.234</b>
<b>40</b>	<b>Veranschlagter Nettoressourcenbedarf/-überschuss</b>	<b>-288.334</b>	<b>-240.891</b>	<b>-303.805</b>

**ERLÄUTERUNGEN**

- 7 / 13 Das Land erstattet die Versorgungsaufwendungen für die ehemaligen Mitarbeiter der städtischen Krankenanstalten und deren Hinterbliebenen (Vertrag zur Übernahme der städt. Krankenanstalten Ulm durch das Land Baden-Württemberg vom 26.11.1981). Die Aufwendungen sind im Haushaltsplan der Stadt Ulm zu veranschlagen.
- 18 Als früherer Träger der städtischen Krankenanstalten ist die Stadt in einem Haftpflichtfall zum Schadensersatz verpflichtet.

## Teilergebnishaushalt

**2**  
**220**  
**1112-2XX**

### **Bereich Zentrale Steuerung und Dienste** **Personal- und Organisation** **Steuerungsunterstützung und Organisation**

Ifd. Nr.	Teilergebnishaushalt Ertrags- und Aufwandsarten	Ansatz 2020 €	Ansatz 2019 €	Ergebnis 2018 €
3	Aufgelöste Investitionszuwendungen und -beiträge	135	135	30
6	Sonstige privatrechtliche Leistungsentgelte	0	0	212
7	Kostenerstattungen und Kostenumlagen	300	300	67.196
<b>11</b>	<b>Anteilige ordentliche Erträge</b>	<b>435</b>	<b>435</b>	<b>67.438</b>
12	Personalaufwendungen	-1.252.570	-1.183.210	-849.317
14	Aufwendungen für Sach- und Dienstleistungen	-261.987	-257.472	-74.250
15	Abschreibungen	-13.280	-570	-1.798
18	Sonstige ordentliche Aufwendungen	-345.565	-247.674	-90.786
<b>19</b>	<b>Anteilige ordentliche Aufwendungen</b>	<b>-1.873.401</b>	<b>-1.688.926</b>	<b>-1.016.150</b>
<b>20</b>	<b>Anteiliges veranschlagtes ordentliches Ergebnis</b>	<b>-1.872.966</b>	<b>-1.688.491</b>	<b>-948.712</b>
26	Erträge ILV Steuerungsumlage	1.878.484	1.695.184	945.398
<b>29</b>	<b>Erträge aus ILV</b>	<b>1.878.484</b>	<b>1.695.184</b>	<b>945.398</b>
30	Aufwendungen ILV Serviceleistungen	-135.619	-123.158	-110.103
31	Aufwendungen ILV GM Miete	-24.479	-24.427	-27.339
32	Aufwendungen ILV GM Nebenkosten	-97.272	-96.763	-84.262
33	Aufwendungen ILV GM Gebäudeunterhalt	-11.069	-11.066	-26.243
<b>37</b>	<b>Aufwendungen aus ILV</b>	<b>-268.439</b>	<b>-255.414</b>	<b>-247.947</b>
38	Kalkulatorische Kosten	-590	-1.815	-77
<b>39</b>	<b>Veranschlagtes kalkulatorisches Ergebnis</b>	<b>1.609.455</b>	<b>1.437.955</b>	<b>697.373</b>
<b>40</b>	<b>Veranschlagter Nettoressourcenbedarf/-überschuss</b>	<b>-263.511</b>	<b>-250.536</b>	<b>-251.338</b>

## ERLÄUTERUNGEN

In dieser Produktgruppe sind die Produkte 1112-220 ZSD/P und 1120-220 Organisation zusammengefasst.

- 14 Darin u.a. enthalten sind:
- Entgelte für Dienstleistungen ITEOS 95.000 €
  - Prämien und die Durchführung von Aktionen im Rahmen der Ideenbörse 5.000 €
  - Einführung E-Rechnung 35.000 €
  - Employer Branding 75.000 €
  - Personalauswahlprozesses 50.000 €
- 18 Darin u.a. enthalten:
- Mitgliedsbeiträge (Kommunaler Arbeitgeberverband BW) 4.800 €
  - Kosten für Projekte in den Fach-/Bereichen 26.900 €
  - Zentrale Veranschlagung Stellenausschreibungen 280.000 €

## Teilergebnishaushalt

**2 Bereich Zentrale Steuerung und Dienste**  
**220 Personal- und Organisation**  
**1121-220 Personalmanagement**

Ifd. Nr.	Teilergebnishaushalt Ertrags- und Aufwandsarten	Ansatz 2020 €	Ansatz 2019 €	Ergebnis 2018 €
2	Zuweisungen und Zuwendungen, Umlagen	30.000	30.000	17.643
6	Sonstige privatrechtliche Leistungsentgelte	214.500	58.500	155.917
7	Kostenerstattungen und Kostenumlagen	15.700	15.700	10.471
<b>11</b>	<b>Anteilige ordentliche Erträge</b>	<b>260.200</b>	<b>104.200</b>	<b>184.031</b>
12	Personalaufwendungen	-2.340.700	-2.108.200	-1.307.665
14	Aufwendungen für Sach- und Dienstleistungen	-396.250	-406.250	-436.975
18	Sonstige ordentliche Aufwendungen	-11.661	-11.535	-10.488
<b>19</b>	<b>Anteilige ordentliche Aufwendungen</b>	<b>-2.748.611</b>	<b>-2.525.985</b>	<b>-1.755.128</b>
<b>20</b>	<b>Anteiliges veranschlagtes ordentliches Ergebnis</b>	<b>-2.488.411</b>	<b>-2.421.785</b>	<b>-1.571.097</b>
26	Erträge ILV Steuerungsumlage	1.054.655	1.039.154	882.917
<b>29</b>	<b>Erträge aus ILV</b>	<b>1.054.655</b>	<b>1.039.154</b>	<b>882.917</b>
30	Aufwendungen ILV Serviceleistungen	-47.875	-34.798	-45.353
<b>37</b>	<b>Aufwendungen aus ILV</b>	<b>-47.875</b>	<b>-34.798</b>	<b>-45.353</b>
<b>39</b>	<b>Veranschlagtes kalkulatorisches Ergebnis</b>	<b>1.006.781</b>	<b>1.004.356</b>	<b>837.564</b>
<b>40</b>	<b>Veranschlagter Nettoressourcenbedarf/-überschuss</b>	<b>-1.481.631</b>	<b>-1.417.429</b>	<b>-733.533</b>

### ERLÄUTERUNGEN

- 3 Zuweisungen für die Kosten der Ausbildung für den gehobenen Verwaltungsdienst während des Einführungspraktikums (§ 29 FAG); Stichtag 31.12. des Vorjahres.
- 6 U. a. Personalkostenersatz vom Jobcenter für das Projekt "Kommunale Beschäftigungsförderung" und für Verwaltungspraktikanten (7.500€); Personalkostenersatz Personalgestaltung Telenet 156.000 € (bis 2019 bei 1121-221)
- 7 Erstattungen von EBU für Fortbildungen

		2020	2019
12	Zentrale Veranschlagung des Personalaufwands für das betriebliche Eingliederungsmanagement	351.900 €	345.000 €
	Zentrale Veranschlagung der Personalausgaben für Personalreserven	1.047.900 €	1.004.400 €
	Zentrale Veranschlagung der Personalausgaben für Personalgestaltung Telenet (kommt von 1121-221)	165.300 €	0 €
	Für Beamtenanwärter/innen, Verwaltungsfachangestellte, Bürokaufmänner/-frauen sowie zentral finanzierte Ausbildungsstellen (zusätzliche Ausbildungsstellen).	673.600 €	656.800 €
	Personalaufwand für das Projekt "Kommunale Beschäftigungsförderung"	102.000 €	102.000 €
Zusammen		2.340.700 €	2.108.200 €

Die Personalausgaben für das betriebliche Eingliederungsmanagement und für die Personalreserven werden hier zentral veranschlagt und gebucht.

Außerdem werden hier die Personalausgaben für zentral finanzierte Ausbildungsstellen veranschlagt und gebucht.

14 Darin u.a. enthalten:

- Fach-/Bereichsübergreifende Fortbildungen (Seminare, Workshops) zu den neuesten Entwicklungen der Verwaltungsmodernisierung, zur Umsetzung von Rahmenvorgaben, zum Personal- und Gesundheitsmanagement usw., sowie zentral organisierte Personalentwicklungsmaßnahmen für Führungskräfte (Coachings, etc.) und Beschäftigte aller Beschäftigungsgruppen (Seminare, Workshops, Teamentwicklung, etc.). Daneben auch Maßnahmen zum betrieblichen Eingliederungsmanagement (Sachausgaben) sowie zum beruflichen Aufstieg. Für fachspezifische Fortbildungen sind die Mittel seit 1995 bei den einzelnen Fach-/Bereichen veranschlagt.
- Ausbildung einschließlich der Umsetzung des Ausbildungskonzeptes nach Beschluss vom HA vom 08.12.2016 GD 378/16.
- Personalmarketing
- Betriebliches Eingliederungsmanagement (77.500 €).
- Profilizer ® für das Personalauswahlverfahren (15.000 €)

## Teilergebnishaushalt

**2**  
**220**  
**1121-221**

### Bereich Zentrale Steuerung und Dienste Personal- und Organisation Personalservice

Ifd. Nr.	Teilergebnishaushalt Ertrags- und Aufwandsarten	Ansatz 2020 €	Ansatz 2019 €	Ergebnis 2018 €
3	Aufgelöste Investitionszuwendungen und -beiträge	65	65	0
5	Entgelte für öffentliche Leistungen oder Einrichtungen	5.000	5.000	0
6	Sonstige privatrechtliche Leistungsentgelte	0	156.000	6.284
7	Kostenerstattungen und Kostenumlagen	245.200	245.200	201.248
<b>11</b>	<b>Anteilige ordentliche Erträge</b>	<b>250.265</b>	<b>406.265</b>	<b>207.532</b>
12	Personalaufwendungen	-2.154.330	-1.798.390	-1.989.426
14	Aufwendungen für Sach- und Dienstleistungen	-180.118	-171.733	-203.088
15	Abschreibungen	-27.320	-330	-412
18	Sonstige ordentliche Aufwendungen	-72.133	-59.916	-235.262
<b>19</b>	<b>Anteilige ordentliche Aufwendungen</b>	<b>-2.433.901</b>	<b>-2.030.368</b>	<b>-2.428.188</b>
<b>20</b>	<b>Anteiliges veranschlagtes ordentliches Ergebnis</b>	<b>-2.183.636</b>	<b>-1.624.103</b>	<b>-2.220.656</b>
22	Erträge ILV Serviceleistungen	2.177.341	1.629.358	2.219.269
<b>29</b>	<b>Erträge aus ILV</b>	<b>2.177.341</b>	<b>1.629.358</b>	<b>2.219.269</b>
30	Aufwendungen ILV Serviceleistungen	-4.771	-2.515	-3.174
33	Aufwendungen ILV GM Gebäudeunterhalt	0	0	-4
<b>37</b>	<b>Aufwendungen aus ILV</b>	<b>-4.771</b>	<b>-2.515</b>	<b>-3.179</b>
38	Kalkulatorische Kosten	-1.510	-3.385	-60
<b>39</b>	<b>Veranschlagtes kalkulatorisches Ergebnis</b>	<b>2.171.060</b>	<b>1.623.458</b>	<b>2.216.030</b>
<b>40</b>	<b>Veranschlagter Nettoressourcenbedarf/-überschuss</b>	<b>-12.576</b>	<b>-645</b>	<b>-4.626</b>

## ERLÄUTERUNGEN

- 6 Ersatz von Personalaufwand durch die Stadtwerke Ulm/Neu-Ulm GmbH für die dauerhafte Übernahme von 2 Beamten von Vivento (156.000 €). Ab 2020 bei PRC 1121-220.
- 7 Erstattungen von den/dem:
- Eigenbetrieben: Entsorgungsbetrieb Ulm
  - städtischen Beteiligungsgesellschaften: Donaubüro gGmbH, Ulmer Parkbetriebsgesellschaft mbH, Sanierungstreuhand Ulm GmbH, Ulm-Messe GmbH, Ulm/Neu-Ulm Touristik GmbH, Ulmer Wohnungs- und Siedlungsgesellschaft mbH, UWS Service GmbH, Multifunktionshallen GmbH
  - Geschäftsstellen der Rathausfraktionen: CDU, FWG, GRÜNE, SPD
  - Regionalverband Donau-Iller und Zweckverband Klärwerk Steinhäule
  - sozialen Einrichtungen: Bürgerbüro ZEBRA, Engagiert in Ulm e.V., Familien Bildungsstätte e.V., GenerationenTreff Ulm/Neu-Ulm e. V.
  - Sonstigen: Kreishandwerkerschaft Ulm, Regio-S-Bahn Donau-Iller e. V.
- 12 Darin u.a. enthalten:
- 1,0 Stelle Zentrale Anwendungsbetreuung für div. personal (86.000 €)
  - Mehrbedarf für strukturelles Personalkostendefizit ZSD ab 2020: 350.000 €
  - Umschichtung dauerhafte Übernahme von 2 Beamten von Vivento durch die Stadtwerke Ulm/Neu-Ulm GmbH (156.000 €) ab 2020 zu PRC 1121-220.

## **AUSGEWÄHLTE PRODUKTE UND LEISTUNGSZIELE**

<b>Prod. Nr</b>	<b>Produktbezeichnung</b>	<b>2020 Ansatz</b>	<b>2019 Ansatz</b>	<b>2018 Ergebnis</b>
<b>11.21.05</b>	Bezügeabrechnung Zahl der Abrechnungsfälle (einschl. Abrechnung für Dritte)	3.850	3.650	3.702

## Teilergebnishaushalt

**2**  
**220**  
**1121-222**

### Bereich Zentrale Steuerung und Dienste Personal- und Organisation Freiwillige soziale Leistungen

Ifd. Nr.	Teilergebnishaushalt Ertrags- und Aufwandsarten	Ansatz 2020 €	Ansatz 2019 €	Ergebnis 2018 €
6	Sonstige privatrechtliche Leistungsentgelte	484.000	484.000	509.319
<b>11</b>	<b>Anteilige ordentliche Erträge</b>	<b>484.000</b>	<b>484.000</b>	<b>509.319</b>
14	Aufwendungen für Sach- und Dienstleistungen	-341.300	-341.300	-329.650
18	Sonstige ordentliche Aufwendungen	-752.300	-752.300	-768.916
<b>19</b>	<b>Anteilige ordentliche Aufwendungen</b>	<b>-1.093.600</b>	<b>-1.093.600</b>	<b>-1.098.566</b>
<b>20</b>	<b>Anteiliges veranschlagtes ordentliches Ergebnis</b>	<b>-609.600</b>	<b>-609.600</b>	<b>-589.247</b>
26	Erträge ILV Steuerungsumlage	609.600	609.600	589.247
<b>29</b>	<b>Erträge aus ILV</b>	<b>609.600</b>	<b>609.600</b>	<b>589.247</b>
<b>37</b>	<b>Aufwendungen aus ILV</b>	<b>0</b>	<b>0</b>	<b>0</b>
<b>39</b>	<b>Veranschlagtes kalkulatorisches Ergebnis</b>	<b>609.600</b>	<b>609.600</b>	<b>589.247</b>
<b>40</b>	<b>Veranschlagter Nettoressourcenbedarf/-überschuss</b>	<b>0</b>	<b>0</b>	<b>0</b>

### ERLÄUTERUNGEN

In diesem Profitcenter sind vor allem die Erträge und Aufwendungen für den Mittagstisch und die DING-Profi-Tickets für die städtischen Mitarbeiter/-innen veranschlagt.

6 Darin u.a. enthalten:

- Erstattungen der Mitarbeiter/-innen für Mitarbeiterverpflegung
- DING-Profi-Tickets
- Kauf verbilligter Eintrittskarten über den Gesamtpersonalrat
- Elternbeiträge für die Krippenplätze in der SWU-Krippe.

14 Mitarbeiterverpflegung.

18 Darin u.a. enthalten:

- DING-Profi-Tickets und verbilligte Eintrittskarten über den Gesamtpersonalrat.
- Aufwendungen für die Krippenplätze in der SWU-Krippe.
- Gemeinschaftsveranstaltungen (65.000 €).

### AUSGEWÄHLTE PRODUKTE UND LEISTUNGSZIELE

Prod. Nr	Produktbezeichnung	2020 Ansatz	2019 Ansatz	2018 Ergebnis
<b>11.21.06</b>	<b>Freiwillige soziale Leistungen</b>			
	Anzahl ausgegebener DING-Profi-Tickets (nur städtische Mitarbeiter/-innen)	990	990	989
	Eigenanteil Mitarbeiter/-in je ausgegebenem DING-Profi-Ticket in % (begrenzt durch steuerliche Freigrenze in Höhe von 44 €/Monat)	42,5	42,5	42,5
	Anzahl aller abgegebenen Essen lt. Rechnungsstellung	72.000	72.000	72.000
	Eigenanteil Mitarbeiter/-in je abgegebenem Essen in € (entspricht dem jeweils gültigen amtlichen Sachbezugswert, der jährlich im Herbst neu festgelegt wird)	3,40	3,30	3,23

## Teilergebnishaushalt

2  
240  
11XX-240

**Bereich Zentrale Steuerung und Dienste**  
**Team IT**  
**EDV-Steuerung (1112)/EDV-Service (1120)**

lfd. Nr.	Teilergebnishaushalt Ertrags- und Aufwandsarten	Ansatz 2020 €	Ansatz 2019 €	Ergebnis 2018 €
2	Zuweisungen und Zuwendungen, Umlagen	10.000	10.000	0
6	Sonstige privatrechtliche Leistungsentgelte	0	0	6.207
7	Kostenerstattungen und Kostenumlagen	0	0	11.948
<b>11</b>	<b>Anteilige ordentliche Erträge</b>	<b>10.000</b>	<b>10.000</b>	<b>18.155</b>
12	Personalaufwendungen	-2.747.200	-2.574.000	-2.269.514
14	Aufwendungen für Sach- und Dienstleistungen	-1.490.723	-1.387.352	-816.279
15	Abschreibungen	-1.841.700	-750.000	-840.717
17	Transferaufwendungen	-15.000	0	0
18	Sonstige ordentliche Aufwendungen	-527.151	-576.523	-354.392
<b>19</b>	<b>Anteilige ordentliche Aufwendungen</b>	<b>-6.621.774</b>	<b>-5.287.875</b>	<b>-4.280.901</b>
<b>20</b>	<b>Anteiliges veranschlagtes ordentliches Ergebnis</b>	<b>-6.611.774</b>	<b>-5.277.875</b>	<b>-4.262.746</b>
22	Erträge ILV Serviceleistungen	2.521.265	2.383.585	2.043.064
26	Erträge ILV Steuerungsumlage	4.435.191	3.181.472	2.154.803
27	Umlage ILV auf nachgeordnete Hauptkostenstellen/Aufträge	-2.370.444	-2.239.407	-1.906.850
<b>29</b>	<b>Erträge aus ILV</b>	<b>4.586.012</b>	<b>3.325.650</b>	<b>2.291.017</b>
30	Aufwendungen ILV Serviceleistungen	-130.318	-123.182	-105.155
31	Aufwendungen ILV GM Miete	-24.883	-32.395	-33.789
32	Aufwendungen ILV GM Nebenkosten	-87.103	-86.980	-73.345
33	Aufwendungen ILV GM Gebäudeunterhalt	-12.478	-11.625	-3.081
35	umgelegte ILV von Vor-/Hauptkostenstellen	2.370.444	2.239.407	1.906.850
<b>37</b>	<b>Aufwendungen aus ILV</b>	<b>2.115.662</b>	<b>1.985.226</b>	<b>1.691.480</b>
38	Kalkulatorische Kosten	-89.900	-33.000	-47.968
<b>39</b>	<b>Veranschlagtes kalkulatorisches Ergebnis</b>	<b>6.611.774</b>	<b>5.277.875</b>	<b>3.934.528</b>
<b>40</b>	<b>Veranschlagter Nettoressourcenbedarf/-überschuss</b>	<b>0</b>	<b>0</b>	<b>-328.218</b>

**ERLÄUTERUNGEN**

In dieser Produktgruppe sind die Produkte 1112-240 "EDV-Steuerung" und 1120-240 "EDV- Service" zusammengefasst.

12 Darin u.a. enthalten:

- 1 Stelle IT-Service Desk AS
- Mehrbedarf strukturelle Bedarfslücke ab 2020: Finanzierung Personalstellen Projekt UC/ SAMI (50.000€)

14 Darin u.a. enthalten:

- Leistungsentgelte an Rechenzentrum und andere Software-Vertragspartner für zentrale, abteilungsübergreifende IT-Verfahren. 540.000 €
- Neue kostenpflichtige Versionen von Oracle Java und jährl. Kostensteigerungen der Zentralen Leistungsentgelte 100.000 €
- Microsoft-Lizenzen in Zusammenhang mit Office- und Betriebssystemwechsel 423.000 €
- Externe Fortbildung IuK / Grundlagen- und Vertiefungsschulungen für die bei der Stadt vorhandene Standard- und Spezialsoftware (Einzel- und Gruppenschulungen) 21.000 €
- Aufwandsammler Regelaustausch PC-Clients 250.000 €



18	Darin u.a. enthalten	
	• Externe Unterstützung im lfd. Betrieb/E-Government-Maßnahmen einschl. Geodatenmanagement.	132.000 €
	• Weiterentwicklung Portalplattform	50.000 €
	• Barrierefreiheit der städtischen Portale i.S.d. EU-Richtlinie 2016/2102.	20.000 €
	• Wartungs- und Pflegekosten der Netzwerkkomponenten (SAMI)	40.000 €
	• Aufwendungen EDV	
	Servicevereinbarung TeleNet	385.000 €
	- Glasfaseranbindung zw. Münchner Str. und Rathaus	
	- voraussichtliche Mehrkosten Servicevereinbarungen städt. Netz	
	 Servicevereinbarung pädagogisches Netz	 50.000 €
	- voraussichtliche Mehrkosten pädagogisches Netz	

## Teilergebnishaushalt

**2**  
**250**  
**1120-250**

### Bereich Zentrale Steuerung und Dienste Interne Dienste Fernsprechzentrale

Ifd. Nr.	Teilergebnishaushalt Ertrags- und Aufwandsarten	Ansatz 2020 €	Ansatz 2019 €	Ergebnis 2018 €
6	Sonstige privatrechtliche Leistungsentgelte	11.000	11.000	2.766
7	Kostenerstattungen und Kostenumlagen	16.000	16.000	20.794
10	Sonstige ordentliche Erträge	100	100	0
<b>11</b>	<b>Anteilige ordentliche Erträge</b>	<b>27.100</b>	<b>27.100</b>	<b>23.560</b>
12	Personalaufwendungen	-176.785	-174.287	-124.729
14	Aufwendungen für Sach- und Dienstleistungen	-5.730	-6.266	-1.561
15	Abschreibungen	-24.364	-98	-52.055
18	Sonstige ordentliche Aufwendungen	-17.018	-16.785	-16.695
<b>19</b>	<b>Anteilige ordentliche Aufwendungen</b>	<b>-223.897</b>	<b>-197.437</b>	<b>-195.040</b>
<b>20</b>	<b>Anteiliges veranschlagtes ordentliches Ergebnis</b>	<b>-196.797</b>	<b>-170.337</b>	<b>-171.480</b>
22	Erträge ILV Serviceleistungen	227.496	192.709	138.174
<b>29</b>	<b>Erträge aus ILV</b>	<b>227.496</b>	<b>192.709</b>	<b>138.174</b>
30	Aufwendungen ILV Serviceleistungen	-3.933	-3.248	-3.749
31	Aufwendungen ILV GM Miete	-751	-9.837	-8.873
32	Aufwendungen ILV GM Nebenkosten	-5.398	-5.380	-5.397
33	Aufwendungen ILV GM Gebäudeunterhalt	-8.117	-7.577	-332
<b>37</b>	<b>Aufwendungen aus ILV</b>	<b>-18.198</b>	<b>-26.041</b>	<b>-18.351</b>
38	Kalkulatorische Kosten	-4.166	-28	-2.483
<b>39</b>	<b>Veranschlagtes kalkulatorisches Ergebnis</b>	<b>205.132</b>	<b>166.641</b>	<b>117.341</b>
<b>40</b>	<b>Veranschlagter Nettoressourcenbedarf/-überschuss</b>	<b>8.335</b>	<b>-3.696</b>	<b>-54.139</b>

## ERLÄUTERUNGEN

- 6     Darin u. a. enthalten:
- Gebührenersätze für Privatgespräche i.H.v. 10.700 €.
- 7     Erstattungen von der Parkbetriebs-GmbH, der Sanierungstreuhand Ulm GmbH, der Ulm Messe GmbH, der Ulm/ Neu-Ulm Touristik GmbH und dem Entsorgungsbetrieb Ulm.

## Teilergebnishaushalt

**2** Bereich Zentrale Steuerung und Dienste  
**250** Interne Dienste  
**1121-250** Arbeitsschutz, -medizin

lfd. Nr.	Teilergebnishaushalt Ertrags- und Aufwandsarten	Ansatz 2020 €	Ansatz 2019 €	Ergebnis 2018 €
6	Sonstige privatrechtliche Leistungsentgelte	7.000	7.000	231
7	Kostenerstattungen und Kostenumlagen	33.900	33.900	30.847
<b>11</b>	<b>Anteilige ordentliche Erträge</b>	<b>40.900</b>	<b>40.900</b>	<b>31.077</b>
12	Personalaufwendungen	-331.872	-323.328	-233.037
14	Aufwendungen für Sach- und Dienstleistungen	-137.580	-105.580	-101.744
15	Abschreibungen	-16.592	-324	-351
18	Sonstige ordentliche Aufwendungen	-18.316	-17.332	-3.510
<b>19</b>	<b>Anteilige ordentliche Aufwendungen</b>	<b>-504.360</b>	<b>-446.564</b>	<b>-338.642</b>
<b>20</b>	<b>Anteiliges veranschlagtes ordentliches Ergebnis</b>	<b>-463.460</b>	<b>-405.664</b>	<b>-307.564</b>
22	Erträge ILV Serviceleistungen	483.793	420.658	322.649
<b>29</b>	<b>Erträge aus ILV</b>	<b>483.793</b>	<b>420.658</b>	<b>322.649</b>
30	Aufwendungen ILV Serviceleistungen	-9.576	-7.422	-6.601
31	Aufwendungen ILV GM Miete	-1.272	-1.272	-1.940
32	Aufwendungen ILV GM Nebenkosten	-6.362	-6.266	-5.253
33	Aufwendungen ILV GM Gebäudeunterhalt	-551	-6.843	-795
<b>37</b>	<b>Aufwendungen aus ILV</b>	<b>-17.761</b>	<b>-21.804</b>	<b>-14.589</b>
38	Kalkulatorische Kosten	-1.432	-100	-21
<b>39</b>	<b>Veranschlagtes kalkulatorisches Ergebnis</b>	<b>464.600</b>	<b>398.754</b>	<b>308.039</b>
<b>40</b>	<b>Veranschlagter Nettoressourcenbedarf/-überschuss</b>	<b>1.140</b>	<b>-6.910</b>	<b>474</b>

**ERLÄUTERUNGEN**

Nach dem Gesetz über Betriebsärzte, Sicherheitsingenieure und andere Fachkräfte für Arbeitssicherheit (Arbeitssicherheitsgesetz) sind die Arbeitgeber verpflichtet, Betriebsärzte und Fachkräfte für Arbeitssicherheit zu bestellen. Die Stadt Ulm beschäftigt einen hauptamtlichen Sicherheitsingenieur und 2,75 Fachkräfte für Arbeitssicherheit.

Die betriebsärztliche Betreuung ist Herrn Dr. med. Haas übertragen.

- 7 Erstattungen von der Stadt Neu-Ulm für die Tätigkeit des Sicherheitsingenieurs (4.500 €), vom Zweckverband Klärwerk Steinhäule (5.000 €) und vom Entsorgungsbetrieb Ulm, Ulm/Neu-Ulm Touristik GmbH und Sanierungstreuhand Ulm GmbH für die Tätigkeiten des Sicherheitsingenieurs und des Betriebsarztes (24.400 €)
- 14 Neu ab 2020 Software Gefährdungsbeurteilung 35.000 €.

## Teilergebnishaushalt

2  
250  
1126-250

**Bereich Zentrale Steuerung und Dienste**  
**Interne Dienste**  
**ZSD/D Verwaltung**

lfd. Nr.	Teilergebnishaushalt Ertrags- und Aufwandsarten	Ansatz 2020 €	Ansatz 2019 €	Ergebnis 2018 €
6	Sonstige privatrechtliche Leistungsentgelte	1.000	1.000	13.458
7	Kostenerstattungen und Kostenumlagen	18.300	18.300	18.350
<b>11</b>	<b>Anteilige ordentliche Erträge</b>	<b>19.300</b>	<b>19.300</b>	<b>31.807</b>
12	Personalaufwendungen	-491.605	-385.915	-451.756
14	Aufwendungen für Sach- und Dienstleistungen	-19.689	-11.527	-7.242
15	Abschreibungen	-9.220	-9.336	-5.465
18	Sonstige ordentliche Aufwendungen	-13.929	-12.973	-17.955
<b>19</b>	<b>Anteilige ordentliche Aufwendungen</b>	<b>-534.443</b>	<b>-419.750</b>	<b>-482.418</b>
<b>20</b>	<b>Anteiliges veranschlagtes ordentliches Ergebnis</b>	<b>-515.143</b>	<b>-400.450</b>	<b>-450.611</b>
22	Erträge ILV Serviceleistungen	30.916	30.578	29.720
<b>29</b>	<b>Erträge aus ILV</b>	<b>30.916</b>	<b>30.578</b>	<b>29.720</b>
30	Aufwendungen ILV Serviceleistungen	-49.967	-51.256	-36.242
31	Aufwendungen ILV GM Miete	-3.633	-45.373	-40.993
32	Aufwendungen ILV GM Nebenkosten	-24.933	-24.752	-24.853
33	Aufwendungen ILV GM Gebäudeunterhalt	-37.185	-34.710	-1.521
<b>37</b>	<b>Aufwendungen aus ILV</b>	<b>-115.718</b>	<b>-156.092</b>	<b>-103.610</b>
38	Kalkulatorische Kosten	-725	-96	-196
<b>39</b>	<b>Veranschlagtes kalkulatorisches Ergebnis</b>	<b>-85.527</b>	<b>-125.610</b>	<b>-74.085</b>
<b>40</b>	<b>Veranschlagter Nettoressourcenbedarf/-überschuss</b>	<b>-600.670</b>	<b>-526.060</b>	<b>-524.696</b>

**ERLÄUTERUNGEN**

- 7 Darin u.a. enthalten:
- vom Entsorgungsbetrieb Ulm 3.300 €
  - von der Ulmer Bürger Stiftung für die Geschäftsführung 15.000 €
- 12 Darin u.a. enthalten:
- Entfristung Projektstelle UC ab 2020 86.000 €
  - 450 €-Kraft Gemeindearbeiter Grimmelfingen ab 2020 8.800 €
- 14 Darin u.a. enthalten:
- Budget Grimmelfingen ab 2020 10.000 €

## Teilergebnishaushalt

**2**  
**250**  
**1126-251**

**Bereich Zentrale Steuerung und Dienste**  
**Interne Dienste**  
**Botenmeisterei**

Ifd. Nr.	Teilergebnishaushalt Ertrags- und Aufwandsarten	Ansatz 2020 €	Ansatz 2019 €	Ergebnis 2018 €
6	Sonstige privatrechtliche Leistungsentgelte	0	0	19
7	Kostenerstattungen und Kostenumlagen	80.500	80.500	76.347
10	Sonstige ordentliche Erträge	100	100	0
<b>11</b>	<b>Anteilige ordentliche Erträge</b>	<b>80.600</b>	<b>80.600</b>	<b>76.366</b>
12	Personalaufwendungen	-484.895	-475.151	-460.226
14	Aufwendungen für Sach- und Dienstleistungen	-33.359	-34.546	-31.347
15	Abschreibungen	-2.392	-917	-1.842
18	Sonstige ordentliche Aufwendungen	-58.762	-58.253	-68.286
<b>19</b>	<b>Anteilige ordentliche Aufwendungen</b>	<b>-579.409</b>	<b>-568.868</b>	<b>-561.701</b>
<b>20</b>	<b>Anteiliges veranschlagtes ordentliches Ergebnis</b>	<b>-498.809</b>	<b>-488.268</b>	<b>-485.335</b>
22	Erträge ILV Serviceleistungen	526.350	508.680	466.457
<b>29</b>	<b>Erträge aus ILV</b>	<b>526.350</b>	<b>508.680</b>	<b>466.457</b>
30	Aufwendungen ILV Serviceleistungen	-11.627	-10.053	-10.446
31	Aufwendungen ILV GM Miete	-726	-6.981	-6.297
32	Aufwendungen ILV GM Nebenkosten	-4.548	-4.328	-4.806
33	Aufwendungen ILV GM Gebäudeunterhalt	-5.769	-5.380	-236
<b>37</b>	<b>Aufwendungen aus ILV</b>	<b>-22.669</b>	<b>-26.742</b>	<b>-21.784</b>
38	Kalkulatorische Kosten	-445	-362	-112
<b>39</b>	<b>Veranschlagtes kalkulatorisches Ergebnis</b>	<b>503.236</b>	<b>481.576</b>	<b>444.561</b>
<b>40</b>	<b>Veranschlagter Nettoressourcenbedarf/-überschuss</b>	<b>4.427</b>	<b>-6.692</b>	<b>-40.774</b>

### ERLÄUTERUNGEN

- 7 Erstattungen von dem Entsorgungsbetrieb Ulm, der Sanierungstreuhand Ulm GmbH, der Ulmer Wohnungs- und Siedlungsgesellschaft mbH, der Ulm/Neu-Ulm Touristik GmbH, dem Donaübüro Ulm, der Ulmer Parkbetriebsgesellschaft mbH und von der Verwaltungs- und Wirtschaftsakademie.
- 18 Portokosten Dritter (Gesellschaften und Eigenbetriebe) werden hier gebucht und gegenüber den Dritten abgerechnet.

### AUSGEWÄHLTE PRODUKTE UND LEISTUNGSZIELE

Prod. Nr	Produktbezeichnung	2020 Ansatz	2019 Ansatz	2018 Ergebnis
<b>11.26.02</b>	<b>Boten-, Zustell-, Postdienste (Stückzahl/ Jahr)</b>			
	Posteingang bei der zentralen Poststelle der Stadt	315.000	315.000	315.000
	Postausgang			
	- Frankiermaschine	700.000	700.000	655.557
	- Austragen durch Boten	200.000	200.000	195.000
	- Sonderaktionen durch Boten (Grundsteuerbescheide, Wahlen u. ä.)	0	130.000	0
	- Pakete/Postgut-Versand	2.500	2.500	2.488
Interner Postverkehr der Stadtverwaltung	375.000	375.000	375.000	
Angefahrene Stationen max. 1 mal täglich	90	90	90	

Teilergebnishaushalt

2  
250  
1126-252

**Bereich Zentrale Steuerung und Dienste**  
**Interne Dienste**  
**Hausdruckerei**

Ifd. Nr.	Teilergebnishaushalt Ertrags- und Aufwandsarten	Ansatz 2020	Ansatz 2019	Ergebnis 2018
		€	€	€
6	Sonstige privatrechtliche Leistungsentgelte	160.000	160.000	99.509
<b>11</b>	<b>Anteilige ordentliche Erträge</b>	<b>160.000</b>	<b>160.000</b>	<b>99.509</b>
12	Personalaufwendungen	-102.492	-101.144	-76.836
14	Aufwendungen für Sach- und Dienstleistungen	-28.065	-28.333	-18.992
15	Abschreibungen	-982	-649	-768
18	Sonstige ordentliche Aufwendungen	-2.335	-2.209	-2.255
<b>19</b>	<b>Anteilige ordentliche Aufwendungen</b>	<b>-133.875</b>	<b>-132.335</b>	<b>-98.852</b>
<b>20</b>	<b>Anteiliges veranschlagtes ordentliches Ergebnis</b>	<b>26.125</b>	<b>27.665</b>	<b>658</b>
<b>29</b>	<b>Erträge aus ILV</b>	<b>0</b>	<b>0</b>	<b>0</b>
30	Aufwendungen ILV Serviceleistungen	-1.680	-1.314	-1.605
31	Aufwendungen ILV GM Miete	-775	-10.154	-9.159
32	Aufwendungen ILV GM Nebenkosten	-5.572	-5.553	-5.571
33	Aufwendungen ILV GM Gebäudeunterhalt	-8.378	-7.821	-343
<b>37</b>	<b>Aufwendungen aus ILV</b>	<b>-16.406</b>	<b>-24.842</b>	<b>-16.678</b>
38	Kalkulatorische Kosten	-233	-214	-71
<b>39</b>	<b>Veranschlagtes kalkulatorisches Ergebnis</b>	<b>-16.638</b>	<b>-25.056</b>	<b>-16.748</b>
<b>40</b>	<b>Veranschlagter Nettoressourcenbedarf/-überschuss</b>	<b>9.487</b>	<b>2.608</b>	<b>-16.091</b>

**AUSGEWÄHLTE PRODUKTE UND LEISTUNGSZIELE**

Prod. Nr	Produktbezeichnung	2020 Ansatz	2019 Ansatz	2018 Ergebnis
11.26.03	<b>Hausdruckerei und Vervielfältigungen</b>  Anzahl Kopien/Vervielfältigungen mit Zusatzleistungen Sortieren, Heften, Falzen, Binden, Schneiden, Lochen	1.600.000	1.600.000	1.266.164

## Teilergebnishaushalt

**2**  
**250**  
**1126-253**

### Bereich Zentrale Steuerung und Dienste Interne Dienste Beschaffung

Ifd. Nr.	Teilergebnishaushalt Ertrags- und Aufwandsarten	Ansatz 2020	Ansatz 2019	Ergebnis 2018
		€	€	€
6	Sonstige privatrechtliche Leistungsentgelte	1.500	1.500	0
7	Kostenerstattungen und Kostenumlagen	33.700	33.700	29.677
10	Sonstige ordentliche Erträge	300	300	0
<b>11</b>	<b>Anteilige ordentliche Erträge</b>	<b>35.500</b>	<b>35.500</b>	<b>29.677</b>
12	Personalaufwendungen	-567.680	-544.920	-493.667
14	Aufwendungen für Sach- und Dienstleistungen	-45.888	-46.163	-26.307
15	Abschreibungen	-11.580	-10.160	-10.305
18	Sonstige ordentliche Aufwendungen	-42.737	-40.476	-32.597
<b>19</b>	<b>Anteilige ordentliche Aufwendungen</b>	<b>-667.885</b>	<b>-641.719</b>	<b>-562.876</b>
<b>20</b>	<b>Anteiliges veranschlagtes ordentliches Ergebnis</b>	<b>-632.385</b>	<b>-606.219</b>	<b>-533.199</b>
22	Erträge ILV Serviceleistungen	690.100	656.800	591.655
<b>29</b>	<b>Erträge aus ILV</b>	<b>690.100</b>	<b>656.800</b>	<b>591.655</b>
30	Aufwendungen ILV Serviceleistungen	-28.381	-26.045	-20.030
31	Aufwendungen ILV GM Miete	-4.028	-4.028	-6.144
32	Aufwendungen ILV GM Nebenkosten	-20.148	-19.844	-16.635
33	Aufwendungen ILV GM Gebäudeunterhalt	-1.743	-21.671	-2.516
<b>37</b>	<b>Aufwendungen aus ILV</b>	<b>-54.300</b>	<b>-71.587</b>	<b>-45.325</b>
38	Kalkulatorische Kosten	-2.680	-2.600	-772
<b>39</b>	<b>Veranschlagtes kalkulatorisches Ergebnis</b>	<b>633.120</b>	<b>582.613</b>	<b>545.558</b>
<b>40</b>	<b>Veranschlagter Nettoressourcenbedarf/-überschuss</b>	<b>734</b>	<b>-23.606</b>	<b>12.359</b>

### ERLÄUTERUNGEN

- 7 Vom Entsorgungsbetrieb Ulm, dem Zweckverband Klärwerk Steinhäule, den Kath. Kindergärten in Ulm und der Stadt Neu-Ulm.

### AUSGEWÄHLTE PRODUKTE UND LEISTUNGSZIELE

Prod. Nr.	Produktbezeichnung	2020 Ansatz	2019 Ansatz	2018 Ergebnis
11.26.01	<b>Zentraler Einkauf</b>			
	<u>Erwerb, Wartung, Reparatur von Einrichtungs- gegenständen und Geräten:</u>			
	- Erteilte Beschaffungsaufträge an Lieferanten	700	700	638
	- Bestellung über elektronisches Bestellsystem	470	440	462
	- Erteilte Reparaturaufträge an Firmen	60	80	43
	- Bestehende Wartungsverträge	190	180	184

<b>Prod. Nr.</b>	<b>Produktbezeichnung</b>	<b>2020 Ansatz</b>	<b>2019 Ansatz</b>	<b>2018 Ergebnis</b>
	<u>Geschäftsbedarf, Bürobedarf:</u>			
	- Erteilte Aufträge an Lieferanten	200	200	181
	- Bestellung über elektronisches Bestellsystem	3.600	3.500	3.571
	<u>Dienst- und Schutzkleidung:</u>			
	- Erteilte Aufträge an Lieferanten	180	150	181
	<u>Reinigungsmaterial</u>			
	- Erteilte Aufträge an Lieferanten	10	5	8
	- Bestellung über elektronisches Bestellsystem	1.450	1.300	1.417
	<u>Vergabeverfahren VOL</u>			
	- nationale Vergabeverfahren	60	55	68
	- EU-weite Vergabeverfahren	15	10	14



## Teilergebnishaushalt

**2**  
**250**  
**4240-250**

**Bereich Zentrale Steuerung und Dienste**  
**Interne Dienste**  
**Donaubad**

Ifd. Nr.	Teilergebnishaushalt Ertrags- und Aufwandsarten	Ansatz 2020 €	Ansatz 2019 €	Ergebnis 2018 €
3	Aufgelöste Investitionszuwendungen und -beiträge	21.700	4.800	67.946
5	Entgelte für öffentliche Leistungen oder Einrichtungen	100.000	100.000	100.000
6	Sonstige privatrechtliche Leistungsentgelte	353.000	350.000	350.784
7	Kostenerstattungen und Kostenumlagen	427.600	359.000	69.017
10	Sonstige ordentliche Erträge	140.000	140.000	149.795
<b>11</b>	<b>Anteilige ordentliche Erträge</b>	<b>1.042.300</b>	<b>953.800</b>	<b>737.542</b>
12	Personalaufwendungen	-136.300	-128.600	-143.404
14	Aufwendungen für Sach- und Dienstleistungen	-192.805	-192.850	-420.302
15	Abschreibungen	-834.400	-733.300	-1.156.942
17	Transferaufwendungen	-2.476.000	-2.476.000	-1.271.850
18	Sonstige ordentliche Aufwendungen	-27.471	-27.400	-24.935
<b>19</b>	<b>Anteilige ordentliche Aufwendungen</b>	<b>-3.666.976</b>	<b>-3.558.150</b>	<b>-3.017.434</b>
<b>20</b>	<b>Anteiliges veranschlagtes ordentliches Ergebnis</b>	<b>-2.624.676</b>	<b>-2.604.350</b>	<b>-2.279.892</b>
<b>29</b>	<b>Erträge aus ILV</b>	<b>0</b>	<b>0</b>	<b>0</b>
30	Aufwendungen ILV Serviceleistungen	-2.915	-1.483	-1.286
34	Aufwendungen ILV Steuerungsumlage	-111.760	-94.644	-63.505
<b>37</b>	<b>Aufwendungen aus ILV</b>	<b>-114.675</b>	<b>-96.126</b>	<b>-64.791</b>
38	Kalkulatorische Kosten	-290.400	-343.000	-405.501
<b>39</b>	<b>Veranschlagtes kalkulatorisches Ergebnis</b>	<b>-405.075</b>	<b>-439.126</b>	<b>-470.292</b>
<b>40</b>	<b>Veranschlagter Nettoressourcenbedarf/-überschuss</b>	<b>-3.029.751</b>	<b>-3.043.477</b>	<b>-2.750.183</b>

### ERLÄUTERUNGEN

Die Freizeitanlagen Ulm / Neu-Ulm waren in der Zeit vom 22.12.2010 bis 28.12.2016 an die InterSPA Gesellschaft für Betrieb Wonnemar Donaubad Ulm / Neu-Ulm mbH verpachtet. Mit Beschluss des Gemeinderats vom 13.07.2016 (GD 303/16) wurde die Verwaltung mit der Gründung der Donaubad Ulm / Neu-Ulm GmbH zur Übernahme des Betriebs des Erlebnisbades nebst Eislaufenanlage und Donaufreibad beauftragt. Die Städte Ulm und Neu-Ulm sind Gesellschafter der Betreibergesellschaft Donaufreibad und Eislaufenanlage der Städte Ulm und Neu-Ulm GbR, die als Verpächter an o.g. GmbH fungiert.

- 5 Thermalwasserlieferung (100.000 €)
- 6 Darin u.a. enthalten:
  - Fixe Pachtzahlung (150.000 €)
- 7 Darin u.a. enthalten:
  - Kostenanteil der Stadt Neu-Ulm
- 10 Variable Pachtzahlung: 3,5 % der Umsatzerlöse des Pachtgegenstandes.
- 17 Darin u.a. enthalten:
  - Bereitstellung Instandhaltungsbudget (300.000 €)
  - Altfinanzierung LBBW bis 2028 (1.176.000 €)
  - Zuschuss an die Donaubad Ulm/Neu-Ulm GmbH für den laufenden Betrieb (1.000.000 €)
- 18 Darin u.a. enthalten:
  - Versicherungen

## Teilergebnishaushalt

2  
250  
5750-250

**Bereich Zentrale Steuerung und Dienste**  
**Interne Dienste**  
**Fremdenverkehr**

Ifd. Nr.	Teilergebnishaushalt Ertrags- und Aufwandsarten	Ansatz 2020	Ansatz 2019	Ergebnis 2018
		€	€	€
6	Sonstige privatrechtliche Leistungsentgelte	10.000	10.000	22.300
<b>11</b>	<b>Anteilige ordentliche Erträge</b>	<b>10.000</b>	<b>10.000</b>	<b>22.300</b>
12	Personalaufwendungen	-88.470	-83.655	-101.244
14	Aufwendungen für Sach- und Dienstleistungen	-266.900	-296.900	-247.597
15	Abschreibungen	-13.170	-12.815	-34.845
17	Transferaufwendungen	-784.700	-836.450	-844.483
18	Sonstige ordentliche Aufwendungen	-4.121	-5.154	-5.272
<b>19</b>	<b>Anteilige ordentliche Aufwendungen</b>	<b>-1.157.361</b>	<b>-1.234.974</b>	<b>-1.233.441</b>
<b>20</b>	<b>Anteiliges veranschlagtes ordentliches Ergebnis</b>	<b>-1.147.361</b>	<b>-1.224.974</b>	<b>-1.211.140</b>
26	Erträge ILV Steuerungsumlage	234.104	230.350	246.610
<b>29</b>	<b>Erträge aus ILV</b>	<b>234.104</b>	<b>230.350</b>	<b>246.610</b>
30	Aufwendungen ILV Serviceleistungen	-63.121	-64.426	-58.315
31	Aufwendungen ILV GM Miete	-96	0	0
32	Aufwendungen ILV GM Nebenkosten	-104	0	0
33	Aufwendungen ILV GM Gebäudeunterhalt	-3	0	0
34	Aufwendungen ILV Steuerungsumlage	-21.317	-20.678	-16.612
<b>37</b>	<b>Aufwendungen aus ILV</b>	<b>-84.641</b>	<b>-85.104</b>	<b>-74.927</b>
38	Kalkulatorische Kosten	-2.820	-2.800	-5.209
<b>39</b>	<b>Veranschlagtes kalkulatorisches Ergebnis</b>	<b>146.644</b>	<b>142.446</b>	<b>166.475</b>
<b>40</b>	<b>Veranschlagter Nettoressourcenbedarf/-überschuss</b>	<b>-1.000.718</b>	<b>-1.082.529</b>	<b>-1.044.666</b>

**ERLÄUTERUNGEN**

- 14 Darin u.a. enthalten:
- Heimatgeschichtliche Veranstaltungen (Schwörmontag, Nabada und Stadtteilstädte). 140.000 €
  - Schwörfeier 11.000 €
  - Lichterserenade / Nabada 10.000 €
  - Aufwendungen Fischerstechen (alle 4 Jahre) 15.000 €
  - Vorlaufkosten für das Fischerstechen 2021
  - Strom für Straßenbeleuchtung (nächtliche Beleuchtung des Münsters, des Metzgersturms und Teilen der Stadtmauer) 17.000 €
  - Ehrengaben (Ulm-Publikationen, Ulmer Gulden, Zinnbecher u.a. für Geschenkzwecke) 18.000 €
  - Verleihung Wissenschaftspreis (alle 2 Jahre) 0 €
  - Bindertanz (alle 4 Jahre) 0 €
- 17 Darin u.a. enthalten
- Betriebskostenzuschuss Ulm/Neu-Ulm Touristik GmbH (UNT) 777.300 €
  - Zuschüsse für Ifd. Zwecke (siehe Zuschussverzeichnis). 11.400 €

Teilergebnishaushalt

2  
260  
1123-260

**Bereich Zentrale Steuerung und Dienste**  
**Rechtsstelle**  
**Rechtsstelle**

lfd. Nr.	Teilergebnishaushalt Ertrags- und Aufwandsarten	Ansatz 2020 €	Ansatz 2019 €	Ergebnis 2018 €
6	Sonstige privatrechtliche Leistungsentgelte	1.100	1.100	5.511
<b>11</b>	<b>Anteilige ordentliche Erträge</b>	<b>1.100</b>	<b>1.100</b>	<b>5.511</b>
12	Personalaufwendungen	-381.300	-362.200	-414.458
14	Aufwendungen für Sach- und Dienstleistungen	-6.929	-6.521	-25.891
15	Abschreibungen	-600	-600	-561
18	Sonstige ordentliche Aufwendungen	-60.554	-59.577	-41.527
<b>19</b>	<b>Anteilige ordentliche Aufwendungen</b>	<b>-449.384</b>	<b>-428.898</b>	<b>-482.437</b>
<b>20</b>	<b>Anteiliges veranschlagtes ordentliches Ergebnis</b>	<b>-448.284</b>	<b>-427.798</b>	<b>-476.926</b>
22	Erträge ILV Serviceleistungen	387.400	365.900	404.138
26	Erträge ILV Steuerungsumlage	96.353	90.769	69.612
<b>29</b>	<b>Erträge aus ILV</b>	<b>483.753</b>	<b>456.669</b>	<b>473.750</b>
30	Aufwendungen ILV Serviceleistungen	-19.324	-14.219	-18.276
31	Aufwendungen ILV GM Miete	-1.051	-221	-361
32	Aufwendungen ILV GM Nebenkosten	-11.290	-11.192	-6.739
33	Aufwendungen ILV GM Gebäudeunterhalt	-3.782	-3.152	-2.654
<b>37</b>	<b>Aufwendungen aus ILV</b>	<b>-35.447</b>	<b>-28.784</b>	<b>-28.030</b>
38	Kalkulatorische Kosten	-300	-300	-107
<b>39</b>	<b>Veranschlagtes kalkulatorisches Ergebnis</b>	<b>448.005</b>	<b>427.586</b>	<b>445.614</b>
<b>40</b>	<b>Veranschlagter Nettoressourcenbedarf/-überschuss</b>	<b>-279</b>	<b>-213</b>	<b>-31.312</b>

**ERLÄUTERUNGEN**

22 Flächendeckende Verrechnung der Dienstleistung. Die Verteilung erfolgt nach der Inanspruchnahme in den Vorjahren.

**AUSGEWÄHLTE PRODUKTE UND LEISTUNGSZIELE**

Prod. Nr	Produktbezeichnung	2020 Ansatz	2019 Ansatz	2018 Ergebnis
11.23.01	<b>Beratung und Unterstützung von Politik und Verwaltungsspitze</b>	40		21
11.23.02	<b>Allg. Rechtsberatung, rechtliche Gestaltung und außergerichtliche Vertretung in Rechtssachen</b>	360	-	236
11.23.03	<b>Gerichtliche Vertretung in Rechtssachen</b>			
	Verfahren insgesamt	80	240	73
	Unterteilung nach Gerichten:			
	- vor dem Verwaltungsgericht u.a. Gerichten	60	160	64
	- vor ordentlichen Gerichten	20	80	9
	Anteil des Zeitaufwands für gerichtliche Vertretung gemessen am Gesamtaufwand (Schätzgröße):	ca. 30%	ca. 30%	ca. 30 %
11.23.04	<b>Entscheidungen in Rechtssachen</b>	180	-	132
	Anteil des Zeitaufwands für Beratung und Entscheidung in Rechtssachen gemessen am Gesamtaufwand (Schätzgröße)	ca. 70 %	ca. 70 %	ca. 70 %

Teilergebnishaushalt

2  
200  
6120-299

**Bereich Zentrale Steuerung und Dienste**  
**Bereichsleit.Zentr. Steuerung u.Dienste**  
**Allgemeine Finanzwirtschaft Bereich ZSD**

lfd. Nr.	Teilergebnishaushalt Ertrags- und Aufwandsarten	Ansatz 2020 €	Ansatz 2019 €	Ergebnis 2018 €
11	<b>Anteilige ordentliche Erträge</b>	0	0	0
12	Personalaufwendungen	-72.400	-71.500	0
19	<b>Anteilige ordentliche Aufwendungen</b>	<b>-72.400</b>	<b>-71.500</b>	<b>0</b>
20	<b>Anteiliges veranschlagtes ordentliches Ergebnis</b>	<b>-72.400</b>	<b>-71.500</b>	<b>0</b>
29	Erträge aus ILV	0	0	0
37	Aufwendungen aus ILV	0	0	0
39	Veranschlagtes kalkulatorisches Ergebnis	0	0	0
40	<b>Veranschlagter Nettoressourcenbedarf/-überschuss</b>	<b>-72.400</b>	<b>-71.500</b>	<b>0</b>

**ERLÄUTERUNGEN**

- 12 Seit 2007 wird bei den Beschäftigten eine leistungsabhängige Komponente ausbezahlt. Die Leistungszulage wird hier zentral veranschlagt. Die Buchung erfolgt dezentral entsprechend der tatsächlichen Auszahlung.



# Budgetplan Finanzhaushalt und Investitionsmaßnahmen

## Zentrale Steuerung und Dienste

---

Abteilung	Nr.	Produkt / Produktgruppe Bezeichnung	Seite
Finanzen und Beteiligungen (ZSD/F)	1110-200	Leitung Zentrale Steuerung	93
	1112-210	Finanzen und Beteiligungen	94
Personal und Organisation (ZSD/P)	1112-2XX	Steuerungsunterstützung und Organisation	95
	1121-220	Personalmanagement	96
	1121-221	Personalservice	97
Team IT (ZSD/T)	11XX-240	EDV-Steuerung (1112) / EDV-Service (1120)	98
Interne Dienste (ZSD/D)	1120-250	Fernsprechzentrale	102
	1121-250	Arbeitsschutz, -medizin	103
	1126-250	ZSD/D Verwaltung	104
	1126-251	Botenmeisterei	105
	4240-250	Donaubad	106
	5750-250	Fremdenverkehr	108
Rechtsstelle (ZSD/R)	1123-260	Rechtsstelle	109

## Vorbericht Bereich Zentrale Steuerung und Dienste

---

### I. Gesamtinvestitionen in €

Investitionseinzahlungen	161.000
Investitionsauszahlungen	-2.433.900
Saldo	-2.199.400
Aktivierte Eigenleistungen	0
<b>Gesamtsaldo Investitionen</b>	<b>-2.272.900</b>

### II. Schwerpunktmaßnahmen 2020 - Saldo gesamt in €

Produkt / Produktgr.	Maßnahme	Maßnahmebeginn 2020	Fortsetzungsmaßnahme
1112-210	DMS ZSD/F, Scannen Akten		-48.400
1112-2XX	SAP HR, positive Zeitwirtschaft		-41.800
	SAP HR, Weiterführung		-9.300
1121-220	IT Unterstützung Azubi-Auswahl		-14.800
11XX-240	Dokumentenmanagementsystem		-159.000
	Strateg. Weiterentwicklung IT-Infrastrukturdienst		-928.600
	ITSEC2019		-93.000
	Sonstige Maßnahmen EDV (insbes. Zentraler Bedarf)		-438.200
1126-250	DMS ZSD/D, Scannen Akten		-36.300
4240-250	Sanierung Donaabad, Anteil Neu-Ulm		161.000
	Sanierung Donaabad		-547.000
5750-250	Sonstige Maßnahmen Fremdenverkehr (Ordinarischiff, Zillen, Investitionsförderungsmaßnahme)	-73.500	-44.000
<b>Summe</b>		<b>-73.500</b>	<b>-2.199.400</b>
<b>Gesamtsumme</b>		<b>-2.272.900</b>	

Teilfinanzhaushalt

2

**Bereich Zentrale Steuerung und Dienste**

lfd. Nr.	Teilfinanzhaushalt Einzahlungs- und Auszahlungsarten	Ansatz 2020 €	VE 2020 €	Ansatz 2019 €	Ergebnis 2018 €
4	Einzahlungen aus Investitionszuwendungen	161.000	0	382.000	599.627
<b>9</b>	<b>Einzahlungen aus Investitionstätigkeit</b>	<b>161.000</b>	<b>0</b>	<b>382.000</b>	<b>599.627</b>
11	Auszahlungen für Baumaßnahmen	-1.121.600	0	-822.000	-1.643.274
12	Auszahlungen für den Erwerb von beweglichem Sachverm.	-118.000	0	-291.000	-246.459
14	Auszahlungen für Investitionsförderungsmaßnahmen	-73.500	0	0	0
15	Auszahlungen für den Erwerb von immateriellen Vermögensgegenständen	-1.120.800	0	-2.916.600	-740.223
<b>16</b>	<b>Auszahlungen aus Investitionstätigkeit</b>	<b>-2.433.900</b>	<b>0</b>	<b>-4.029.600</b>	<b>-2.629.955</b>
<b>17</b>	<b>Saldo aus Investitionstätigkeit</b>	<b>-2.272.900</b>	<b>0</b>	<b>-3.647.600</b>	<b>-2.030.328</b>





## Investitionsmaßnahmen

2  
200  
1110-200

**Bereich Zentrale Steuerung und Dienste**  
**Bereichsleit.Zentr. Steuerung u.Dienste**  
**Leitung Zentrale Steuerung und Dienste**

Investitionsübersicht Einzahlungs- und Auszahlungsarten	Ansatz 2020 €	VE 2020 €	Ansatz 2019 €	Ergebnis 2018 €	Bereitgest. bis einschl. 2019 €	Gesamt- kosten/ - einnahmen €
<b>Sonstige Maßnahmen:</b>						
<b>Summe der Einzahlungen aus Investitionstätigkeit</b>	0	0	0	0	0	0
Auszahlungen für den Erwerb von beweglichem Sachvermögen	0	0	0	-2.539	0	0
<b>Summe der Auszahlungen aus Investitionstätigkeit</b>	0	0	0	-2.539	0	0
<b>Saldo aus Investitionstätigkeit</b>	0	0	0	-2.539	0	0
<b>Saldo gesamt</b>	0	0	0	-2.539	0	0

## Investitionsmaßnahmen

**2** Bereich Zentrale Steuerung und Dienste  
**210** Finanzen und Beteiligungen  
**1112-210** Finanzen und Beteiligungen

Investitionsübersicht	Ansatz 2020	VE 2020	Ansatz 2019	Ergebnis 2018	Bereitgest. bis einschl. 2019	Gesamt- kosten/ - einnahmen
Einzahlungs- und Auszahlungsarten	€	€	€	€	€	€
<b>Sonstige Maßnahmen:</b>						
<b>Summe der Einzahlungen aus Investitionstätigkeit</b>	0	0	0	0	0	0
Auszahlungen für den Erwerb von beweglichem Sachvermögen	0	0	0	0	0	0
Auszahlungen für den Erwerb von immateriellen Vermögensgegenständen	-48.400	0	-48.400	0	0	0
<b>Summe der Auszahlungen aus Investitionstätigkeit</b>	<b>-48.400</b>	<b>0</b>	<b>-48.400</b>	<b>0</b>	<b>0</b>	<b>0</b>
<b>Saldo aus Investitionstätigkeit</b>	<b>-48.400</b>	<b>0</b>	<b>-48.400</b>	<b>0</b>	<b>0</b>	<b>0</b>
<b>Saldo gesamt</b>	<b>-48.400</b>	<b>0</b>	<b>-48.400</b>	<b>0</b>	<b>0</b>	<b>0</b>

Auszahlungen für den Erwerb von immateriellen Vermögensgegenständen  
 Dokumentenmanagement-System - Scannen Altakten

Investitionsmaßnahmen

2  
220  
1112-2XX

**Bereich Zentrale Steuerung und Dienste**  
**Personal- und Organisation**  
**Steuerungsunterstützung und Organisation**

Investitionsübersicht Einzahlungs- und Auszahlungsarten	Ansatz 2020 €	VE 2020 €	Ansatz 2019 €	Ergebnis 2018 €	Bereitgest. bis einschl. 2019 €	Gesamt- kosten/ - einnahmen €
<b>Sonstige Maßnahmen:</b>						
<b>Summe der Einzahlungen aus Investitionstätigkeit</b>	0	0	0	0	0	0
Auszahlungen für den Erwerb von beweglichem Sachvermögen	-13.600	0	-8.100	0	0	0
Auszahlungen für den Erwerb von immateriellen Vermögensgegenständen	-37.500	0	-43.300	-2.657	0	0
<b>Summe der Auszahlungen aus Investitionstätigkeit</b>	<b>-51.100</b>	<b>0</b>	<b>-51.400</b>	<b>-2.657</b>	<b>0</b>	<b>0</b>
<b>Saldo aus Investitionstätigkeit</b>	<b>-51.100</b>	<b>0</b>	<b>-51.400</b>	<b>-2.657</b>	<b>0</b>	<b>0</b>
<b>Saldo gesamt</b>	<b>-51.100</b>	<b>0</b>	<b>-51.400</b>	<b>-2.657</b>	<b>0</b>	<b>0</b>

Auszahlung für den Erwerb von beweglichem Sachvermögen  
Hardware

Auszahlungen für den Erwerb von immateriellen Vermögensgegenständen  
Weiterentwicklung Personalmanagementsystem SAP HR - Positive Zeitwirtschaft

Investitionsmaßnahmen

2  
220  
1121-220

**Bereich Zentrale Steuerung und Dienste**  
**Personal- und Organisation**  
**Personalmanagement**

Investitionsübersicht	Ansatz 2020	VE 2020	Ansatz 2019	Ergebnis 2018	Bereitgest. bis einschl. 2019	Gesamt- kosten/ - einnahmen
Einzahlungs- und Auszahlungsarten	€	€	€	€	€	€
<b>Sonstige Maßnahmen:</b>						
<b>Summe der Einzahlungen aus Investitionstätigkeit</b>	0	0	0	0	0	0
Auszahlungen für den Erwerb von immateriellen Vermögensgegenständen	-14.800	0	-17.000	0	0	0
<b>Summe der Auszahlungen aus Investitionstätigkeit</b>	<b>-14.800</b>	<b>0</b>	<b>-17.000</b>	<b>0</b>	<b>0</b>	<b>0</b>
<b>Saldo aus Investitionstätigkeit</b>	<b>-14.800</b>	<b>0</b>	<b>-17.000</b>	<b>0</b>	<b>0</b>	<b>0</b>
<b>Saldo gesamt</b>	<b>-14.800</b>	<b>0</b>	<b>-17.000</b>	<b>0</b>	<b>0</b>	<b>0</b>

Auszahlungen für den Erwerb von immateriellen Vermögensgegenständen  
Einführung Onlinetest für die Auswahl von Auszubildenden

Investitionsmaßnahmen

2  
220  
1121-221

**Bereich Zentrale Steuerung und Dienste**  
**Personal- und Organisation**  
**Personalservice**

Investitionsübersicht Einzahlungs- und Auszahlungsarten	Ansatz 2020 €	VE 2020 €	Ansatz 2019 €	Ergebnis 2018 €	Bereitgest. bis einschl. 2019 €	Gesamt- kosten/ - einnahmen €
<b>Sonstige Maßnahmen:</b>						
<b>Summe der Einzahlungen aus Investitionstätigkeit</b>	0	0	0	0	0	0
Auszahlungen für den Erwerb von immateriellen Vermögensgegenständen	0	0	-48.400	0	0	0
<b>Summe der Auszahlungen aus Investitionstätigkeit</b>	0	0	-48.400	0	0	0
<b>Saldo aus Investitionstätigkeit</b>	0	0	-48.400	0	0	0
<b>Saldo gesamt</b>	0	0	-48.400	0	0	0

Investitionsmaßnahmen

2  
240  
11XX-240

Bereich Zentrale Steuerung und Dienste  
Team IT  
EDV-Steuerung (1112)/EDV-Service (1120)

Investitionsübersicht Einzahlungs- und Auszahlungsarten	Ansatz 2020 €	VE 2020 €	Ansatz 2019 €	Ergebnis 2018 €	Bereitgest. bis einschl. 2019 €	Gesamt- kosten/ - einnahmen €
<b>7.11120002: Dokumentenmanagementsystem</b>						
<b>Summe der Einzahlungen aus Investitionstätigkeit</b>	0	0	0	0	0	0
Auszahlungen für den Erwerb von beweglichem Sachvermögen	-30.000	0	-34.900	0	-315.852	-70.000
Auszahlungen für den Erwerb von immateriellen Vermögensgegenständen	-129.000	0	-343.600	-63.913	-407.513	-814.000
<b>Summe der Auszahlungen aus Investitionstätigkeit</b>	<b>-159.000</b>	<b>0</b>	<b>-378.500</b>	<b>-63.913</b>	<b>-723.365</b>	<b>-884.000</b>
<b>Saldo aus Investitionstätigkeit</b>	<b>-159.000</b>	<b>0</b>	<b>-378.500</b>	<b>-63.913</b>	<b>-723.365</b>	<b>-884.000</b>
<b>Saldo gesamt</b>	<b>-159.000</b>	<b>0</b>	<b>-378.500</b>	<b>-63.913</b>	<b>-723.365</b>	<b>-884.000</b>

Investitionsübersicht Einzahlungs- und Auszahlungsarten	Ansatz 2020 €	VE 2020 €	Ansatz 2019 €	Ergebnis 2018 €	Bereitgest. bis einschl. 2019 €	Gesamt- kosten/ - einnahmen €
<b>7.11120007: Techn. Migration Interne u. Mitarbeiterportal</b>						
<b>Summe der Einzahlungen aus Investitionstätigkeit</b>	0	0	0	0	0	0
Auszahlungen für den Erwerb von beweglichem Sachvermögen	0	0	0	0	-489.245	0
Auszahlungen für den Erwerb von immateriellen Vermögensgegenständen	0	0	0	-268.864	-268.864	-764.000
<b>Summe der Auszahlungen aus Investitionstätigkeit</b>	<b>0</b>	<b>0</b>	<b>0</b>	<b>-268.864</b>	<b>-758.109</b>	<b>-764.000</b>
<b>Saldo aus Investitionstätigkeit</b>	<b>0</b>	<b>0</b>	<b>0</b>	<b>-268.864</b>	<b>-758.109</b>	<b>-764.000</b>
<b>Saldo gesamt</b>	<b>0</b>	<b>0</b>	<b>0</b>	<b>-268.864</b>	<b>-758.109</b>	<b>-764.000</b>

Investitionsmaßnahmen

2  
240  
11XX-240

Bereich Zentrale Steuerung und Dienste  
Team IT  
EDV-Steuerung (1112)/EDV-Service (1120)

Investitionsübersicht Einzahlungs- und Auszahlungsarten	Ansatz 2020 €	VE 2020 €	Ansatz 2019 €	Ergebnis 2018 €	Bereitgest. bis einschl. 2019 €	Gesamt- kosten/ - einnahmen €
<b>7.11120009: Strat. Weiterentw IT-Infrastrukturdienst</b>						
<b>Summe der Einzahlungen aus Investitionstätigkeit</b>	0	0	0	0	0	0
Auszahlungen für Baumaßnahmen	-504.600	0	-175.000	-153.537	-328.537	-830.000
Auszahlungen für den Erwerb von beweglichem Sachvermögen	0	0	0	0	-36.715	0
Auszahlungen für den Erwerb von immateriellen Vermögensgegenständen	-424.000	0	-808.800	-37.055	-845.855	-2.000.000
<b>Summe der Auszahlungen aus Investitionstätigkeit</b>	<b>-928.600</b>	<b>0</b>	<b>-983.800</b>	<b>-190.592</b>	<b>-1.211.107</b>	<b>-2.830.000</b>
<b>Saldo aus Investitionstätigkeit</b>	<b>-928.600</b>	<b>0</b>	<b>-983.800</b>	<b>-190.592</b>	<b>-1.211.107</b>	<b>-2.830.000</b>
<b>Saldo gesamt</b>	<b>-928.600</b>	<b>0</b>	<b>-983.800</b>	<b>-190.592</b>	<b>-1.211.107</b>	<b>-2.830.000</b>

Investitionsübersicht Einzahlungs- und Auszahlungsarten	Ansatz 2020 €	VE 2020 €	Ansatz 2019 €	Ergebnis 2018 €	Bereitgest. bis einschl. 2019 €	Gesamt- kosten/ - einnahmen €
<b>7.11120010: Unified Communications</b>						
<b>Summe der Einzahlungen aus Investitionstätigkeit</b>	0	0	0	0	0	0
Auszahlungen für den Erwerb von beweglichem Sachvermögen	0	0	0	-69.015	-86.543	0
Auszahlungen für den Erwerb von immateriellen Vermögensgegenständen	0	0	-1.032.400	-254.277	-1.286.677	-1.650.000
<b>Summe der Auszahlungen aus Investitionstätigkeit</b>	<b>0</b>	<b>0</b>	<b>-1.032.400</b>	<b>-323.291</b>	<b>-1.373.220</b>	<b>-1.650.000</b>
<b>Saldo aus Investitionstätigkeit</b>	<b>0</b>	<b>0</b>	<b>-1.032.400</b>	<b>-323.291</b>	<b>-1.373.220</b>	<b>-1.650.000</b>
<b>Saldo gesamt</b>	<b>0</b>	<b>0</b>	<b>-1.032.400</b>	<b>-323.291</b>	<b>-1.373.220</b>	<b>-1.650.000</b>

Investitionsübersicht Einzahlungs- und Auszahlungsarten	Ansatz 2020 €	VE 2020 €	Ansatz 2019 €	Ergebnis 2018 €	Bereitgest. bis einschl. 2019 €	Gesamt- kosten/ - einnahmen €
<b>7.11120011: Ablösung Office 2007</b>						
<b>Summe der Einzahlungen aus Investitionstätigkeit</b>	0	0	0	0	0	0
Auszahlungen für den Erwerb von immateriellen Vermögensgegenständen	0	0	0	-1.247	-1.247	-582.000
<b>Summe der Auszahlungen aus Investitionstätigkeit</b>	<b>0</b>	<b>0</b>	<b>0</b>	<b>-1.247</b>	<b>-1.247</b>	<b>-582.000</b>
<b>Saldo aus Investitionstätigkeit</b>	<b>0</b>	<b>0</b>	<b>0</b>	<b>-1.247</b>	<b>-1.247</b>	<b>-582.000</b>
<b>Saldo gesamt</b>	<b>0</b>	<b>0</b>	<b>0</b>	<b>-1.247</b>	<b>-1.247</b>	<b>-582.000</b>



Investitionsmaßnahmen

2  
240  
11XX-240

**Bereich Zentrale Steuerung und Dienste**  
**Team IT**  
**EDV-Steuerung (1112)/EDV-Service (1120)**

Investitionsübersicht	Ansatz 2020	VE 2020	Ansatz 2019	Ergebnis 2018	Bereitgest. bis einschl. 2019	Gesamt- kosten/ - einnahmen
Einzahlungs- und Auszahlungsarten	€	€	€	€	€	€
<b>7.11120013: Ablösung GDI-Portale</b>						
Summe der Einzahlungen aus Investitionstätigkeit	0	0	0	0	0	0
Auszahlungen für den Erwerb von immateriellen Vermögensgegenständen	0	0	-35.300	-39.437	-74.737	-226.600
Summe der Auszahlungen aus Investitionstätigkeit	0	0	-35.300	-39.437	-74.737	-226.600
Saldo aus Investitionstätigkeit	0	0	-35.300	-39.437	-74.737	-226.600
Saldo gesamt	0	0	-35.300	-39.437	-74.737	-226.600

Investitionsübersicht	Ansatz 2020	VE 2020	Ansatz 2019	Ergebnis 2018	Bereitgest. bis einschl. 2019	Gesamt- kosten/ - einnahmen
Einzahlungs- und Auszahlungsarten	€	€	€	€	€	€
<b>7.11120014: ITSEC2019</b>						
Summe der Einzahlungen aus Investitionstätigkeit	0	0	0	0	0	0
Auszahlungen für den Erwerb von immateriellen Vermögensgegenständen	-93.000	0	-100.000	0	-100.000	-193.000
Summe der Auszahlungen aus Investitionstätigkeit	-93.000	0	-100.000	0	-100.000	-193.000
Saldo aus Investitionstätigkeit	-93.000	0	-100.000	0	-100.000	-193.000
Saldo gesamt	-93.000	0	-100.000	0	-100.000	-193.000

Investitionsübersicht	Ansatz 2020	VE 2020	Ansatz 2019	Ergebnis 2018	Bereitgest. bis einschl. 2019	Gesamt- kosten/ - einnahmen
Einzahlungs- und Auszahlungsarten	€	€	€	€	€	€
<b>7.11120015: Einführung Windows 10</b>						
Summe der Einzahlungen aus Investitionstätigkeit	0	0	0	0	0	0
Auszahlungen für den Erwerb von immateriellen Vermögensgegenständen	0	0	-27.000	0	-27.000	-27.000
Summe der Auszahlungen aus Investitionstätigkeit	0	0	-27.000	0	-27.000	-27.000
Saldo aus Investitionstätigkeit	0	0	-27.000	0	-27.000	-27.000
Saldo gesamt	0	0	-27.000	0	-27.000	-27.000

## Investitionsmaßnahmen

**2**  
**240**  
**11XX-240**

**Bereich Zentrale Steuerung und Dienste**  
**Team IT**  
**EDV-Steuerung (1112)/EDV-Service (1120)**

Investitionsübersicht	Ansatz 2020	VE 2020	Ansatz 2019	Ergebnis 2018	Bereitgest. bis einschl. 2019	Gesamt- kosten/ - einnahmen
Einzahlungs- und Auszahlungsarten	€	€	€	€	€	€
<b>Sonstige Maßnahmen:</b>						
<b>Summe der Einzahlungen aus Investitionstätigkeit</b>	<b>0</b>	<b>0</b>	<b>0</b>	<b>0</b>	<b>0</b>	<b>0</b>
Auszahlungen für Baumaßnahmen	-70.000	0	-70.000	-32.717	0	0
Auszahlungen für den Erwerb von beweglichem Sachvermögen	-30.400	0	-159.500	-25.230	0	0
Auszahlungen für den Erwerb von immateriellen Vermögensgegenständen	-337.800	0	-281.100	-65.116	0	0
<b>Summe der Auszahlungen aus Investitionstätigkeit</b>	<b>-438.200</b>	<b>0</b>	<b>-510.600</b>	<b>-123.063</b>	<b>0</b>	<b>0</b>
<b>Saldo aus Investitionstätigkeit</b>	<b>-438.200</b>	<b>0</b>	<b>-510.600</b>	<b>-123.063</b>	<b>0</b>	<b>0</b>
<b>Saldo gesamt</b>	<b>-438.200</b>	<b>0</b>	<b>-510.600</b>	<b>-123.063</b>	<b>0</b>	<b>0</b>

Auszahlungen für Baumaßnahmen  
Vernetzung, zentraler Bedarf

Auszahlungen für den Erwerb von beweglichen Sachvermögen  
Hardware für zentralen Serverbetrieb

Auszahlungen für den Erwerb von immateriellen Vermögensgegenständen  
Software für zentralen Systembetrieb

Investitionsmaßnahmen

2  
250  
1120-250

**Bereich Zentrale Steuerung und Dienste**  
**Interne Dienste**  
**Fernsprechzentrale**

Investitionsübersicht Einzahlungs- und Auszahlungsarten	Ansatz 2020 €	VE 2020 €	Ansatz 2019 €	Ergebnis 2018 €	Bereitgest. bis einschl. 2019 €	Gesamt- kosten/ - einnahmen €
<b>7.11200002: Umstellung auf VoiP-Technologie</b>						
<b>Summe der Einzahlungen aus Investitionstätigkeit</b>	0	0	0	0	0	0
Auszahlungen für Baumaßnahmen	0	0	-47.000	-4.782	-51.782	-237.000
<b>Summe der Auszahlungen aus Investitionstätigkeit</b>	0	0	<b>-47.000</b>	<b>-4.782</b>	<b>-51.782</b>	<b>-237.000</b>
<b>Saldo aus Investitionstätigkeit</b>	0	0	<b>-47.000</b>	<b>-4.782</b>	<b>-51.782</b>	<b>-237.000</b>
<b>Saldo gesamt</b>	0	0	<b>-47.000</b>	<b>-4.782</b>	<b>-51.782</b>	<b>-237.000</b>

## Investitionsmaßnahmen

**2** Bereich Zentrale Steuerung und Dienste  
**250** Interne Dienste  
**1121-250** Arbeitsschutz, -medizin

Investitionsübersicht	Ansatz 2020	VE 2020	Ansatz 2019	Ergebnis 2018	Bereitgest. bis einschl. 2019	Gesamt- kosten/ - einnahmen
Einzahlungs- und Auszahlungsarten	€	€	€	€	€	€
<b>Sonstige Maßnahmen:</b>						
<b>Summe der Einzahlungen aus Investitionstätigkeit</b>	0	0	0	0	0	0
Auszahlungen für den Erwerb von beweglichem Sachvermögen	0	0	-2.500	0	0	0
Auszahlungen für den Erwerb von immateriellen Vermögensgegenständen	0	0	-78.000	0	0	0
<b>Summe der Auszahlungen aus Investitionstätigkeit</b>	0	0	-80.500	0	0	0
<b>Saldo aus Investitionstätigkeit</b>	0	0	-80.500	0	0	0
<b>Saldo gesamt</b>	0	0	-80.500	0	0	0

Investitionsmaßnahmen

2  
250  
1126-250

**Bereich Zentrale Steuerung und Dienste**  
**Interne Dienste**  
**ZSD/D Verwaltung**

Investitionsübersicht Einzahlungs- und Auszahlungsarten	Ansatz 2020 €	VE 2020 €	Ansatz 2019 €	Ergebnis 2018 €	Bereitgest. bis einschl. 2019 €	Gesamt- kosten/ - einnahmen €
<b>Sonstige Maßnahmen:</b>						
<b>Summe der Einzahlungen aus Investitionstätigkeit</b>	0	0	0	0	0	0
Auszahlungen für den Erwerb von immateriellen Vermögensgegenständen	-36.300	0	-53.300	-14.970	0	0
<b>Summe der Auszahlungen aus Investitionstätigkeit</b>	<b>-36.300</b>	<b>0</b>	<b>-53.300</b>	<b>-14.970</b>	<b>0</b>	<b>0</b>
<b>Saldo aus Investitionstätigkeit</b>	<b>-36.300</b>	<b>0</b>	<b>-53.300</b>	<b>-14.970</b>	<b>0</b>	<b>0</b>
<b>Saldo gesamt</b>	<b>-36.300</b>	<b>0</b>	<b>-53.300</b>	<b>-14.970</b>	<b>0</b>	<b>0</b>

Auszahlungen für den Erwerb von immateriellen Vermögensgegenständen  
Dokumentenmanagement-System - Scannen Altakten

Investitionsmaßnahmen

2  
250  
1126-251

**Bereich Zentrale Steuerung und Dienste**  
**Interne Dienste**  
**Botenmeisterei**

Investitionsübersicht Einzahlungs- und Auszahlungsarten	Ansatz 2020 €	VE 2020 €	Ansatz 2019 €	Ergebnis 2018 €	Bereitgest. bis einschl. 2019 €	Gesamt- kosten/ - einnahmen €
<b>Sonstige Maßnahmen:</b>						
<b>Summe der Einzahlungen aus Investitionstätigkeit</b>	0	0	0	0	0	0
Auszahlungen für den Erwerb von beweglichem Sachvermögen	0	0	0	-9.907	0	0
<b>Summe der Auszahlungen aus Investitionstätigkeit</b>	0	0	0	-9.907	0	0
<b>Saldo aus Investitionstätigkeit</b>	0	0	0	-9.907	0	0
<b>Saldo gesamt</b>	0	0	0	-9.907	0	0

## Investitionsmaßnahmen

**2**  
**250**  
**4240-250**

**Bereich Zentrale Steuerung und Dienste**  
**Interne Dienste**  
**Donaubad**

Investitionsübersicht	Ansatz 2020	VE 2020	Ansatz 2019	Ergebnis 2018	Bereitgest. bis einschl. 2019	Gesamt- kosten/ - einnahmen
Einzahlungs- und Auszahlungsarten	€	€	€	€	€	€
<b>7.42400011: Sanierung Donaubad</b>						
Einzahlungen aus Investitionszuwendungen	161.000	0	282.000	372.931	654.931	1.064.000
<b>Summe der Einzahlungen aus Investitionstätigkeit</b>	<b>161.000</b>	<b>0</b>	<b>282.000</b>	<b>372.931</b>	<b>654.931</b>	<b>1.064.000</b>
Auszahlungen für Baumaßnahmen	-547.000	0	-530.000	-1.033.870	-1.563.870	-1.870.000
<b>Summe der Auszahlungen aus Investitionstätigkeit</b>	<b>-547.000</b>	<b>0</b>	<b>-530.000</b>	<b>-1.033.870</b>	<b>-1.563.870</b>	<b>-1.870.000</b>
<b>Saldo aus Investitionstätigkeit</b>	<b>-386.000</b>	<b>0</b>	<b>-248.000</b>	<b>-660.939</b>	<b>-908.939</b>	<b>-806.000</b>
<b>Saldo gesamt</b>	<b>-386.000</b>	<b>0</b>	<b>-248.000</b>	<b>-660.939</b>	<b>-908.939</b>	<b>-806.000</b>

Investitionsübersicht	Ansatz 2020	VE 2020	Ansatz 2019	Ergebnis 2018	Bereitgest. bis einschl. 2019	Gesamt- kosten/ - einnahmen
Einzahlungs- und Auszahlungsarten	€	€	€	€	€	€
<b>7.42400012: Sanierung Eislaufhalle</b>						
Einzahlungen aus Investitionszuwendungen	0	0	100.000	99.095	199.095	100.000
<b>Summe der Einzahlungen aus Investitionstätigkeit</b>	<b>0</b>	<b>0</b>	<b>100.000</b>	<b>99.095</b>	<b>199.095</b>	<b>100.000</b>
Auszahlungen für Baumaßnahmen	0	0	0	-325.867	-325.867	-327.000
<b>Summe der Auszahlungen aus Investitionstätigkeit</b>	<b>0</b>	<b>0</b>	<b>0</b>	<b>-325.867</b>	<b>-325.867</b>	<b>-327.000</b>
<b>Saldo aus Investitionstätigkeit</b>	<b>0</b>	<b>0</b>	<b>100.000</b>	<b>-226.772</b>	<b>-126.772</b>	<b>-227.000</b>
<b>Saldo gesamt</b>	<b>0</b>	<b>0</b>	<b>100.000</b>	<b>-226.772</b>	<b>-126.772</b>	<b>-227.000</b>

Investitionsübersicht	Ansatz 2020	VE 2020	Ansatz 2019	Ergebnis 2018	Bereitgest. bis einschl. 2019	Gesamt- kosten/ - einnahmen
Einzahlungs- und Auszahlungsarten	€	€	€	€	€	€
<b>7.42400013: Übernahme Donaubad - Neu GB 1251</b>						
Einzahlungen aus Investitionszuwendungen	0	0	0	127.601	127.601	0
<b>Summe der Einzahlungen aus Investitionstätigkeit</b>	<b>0</b>	<b>0</b>	<b>0</b>	<b>127.601</b>	<b>127.601</b>	<b>0</b>
Auszahlungen für den Erwerb von beweglichem Sachvermögen	0	0	0	-107.061	-107.061	0
<b>Summe der Auszahlungen aus Investitionstätigkeit</b>	<b>0</b>	<b>0</b>	<b>0</b>	<b>-107.061</b>	<b>-107.061</b>	<b>0</b>
<b>Saldo aus Investitionstätigkeit</b>	<b>0</b>	<b>0</b>	<b>0</b>	<b>20.541</b>	<b>20.541</b>	<b>0</b>
<b>Saldo gesamt</b>	<b>0</b>	<b>0</b>	<b>0</b>	<b>20.541</b>	<b>20.541</b>	<b>0</b>

## Investitionsmaßnahmen

**2**  
**250**  
**4240-250**

**Bereich Zentrale Steuerung und Dienste**  
**Interne Dienste**  
**Donaubad**

Investitionsübersicht	Ansatz 2020	VE 2020	Ansatz 2019	Ergebnis 2018	Bereitgest. bis einschl. 2019	Gesamt- kosten/ - einnahmen
Einzahlungs- und Auszahlungsarten	€	€	€	€	€	€
<b>Sonstige Maßnahmen:</b>						
Einzahlungen aus Investitionszuwendungen	0	0	0	0	0	0
<b>Summe der Einzahlungen aus Investitionstätigkeit</b>	<b>0</b>	<b>0</b>	<b>0</b>	<b>0</b>	<b>0</b>	<b>0</b>
Auszahlungen für Baumaßnahmen	0	0	0	-92.500	0	0
<b>Summe der Auszahlungen aus Investitionstätigkeit</b>	<b>0</b>	<b>0</b>	<b>0</b>	<b>-92.500</b>	<b>0</b>	<b>0</b>
<b>Saldo aus Investitionstätigkeit</b>	<b>0</b>	<b>0</b>	<b>0</b>	<b>-92.500</b>	<b>0</b>	<b>0</b>
<b>Saldo gesamt</b>	<b>0</b>	<b>0</b>	<b>0</b>	<b>-92.500</b>	<b>0</b>	<b>0</b>



## Investitionsmaßnahmen

**2**  
**250**  
**5750-250**

**Bereich Zentrale Steuerung und Dienste**  
**Interne Dienste**  
**Fremdenverkehr**

Investitionsübersicht Einzahlungs- und Auszahlungsarten	Ansatz 2020 €	VE 2020 €	Ansatz 2019 €	Ergebnis 2018 €	Bereitgest. bis einschl. 2019 €	Gesamt- kosten/ - einnahmen €
<b>Sonstige Maßnahmen:</b>						
<b>Summe der Einzahlungen aus Investitionstätigkeit</b>	0	0	0	0	0	0
Auszahlungen für den Erwerb von beweglichem Sachvermögen	-44.000	0	-86.000	-67.112	0	0
Auszahlungen für Investitionsförderungsmaßnahmen	-73.500	0	0	0	0	0
<b>Summe der Auszahlungen aus Investitionstätigkeit</b>	<b>-117.500</b>	<b>0</b>	<b>-86.000</b>	<b>-67.112</b>	<b>0</b>	<b>0</b>
<b>Saldo aus Investitionstätigkeit</b>	<b>-117.500</b>	<b>0</b>	<b>-86.000</b>	<b>-67.112</b>	<b>0</b>	<b>0</b>
<b>Saldo gesamt</b>	<b>-117.500</b>	<b>0</b>	<b>-86.000</b>	<b>-67.112</b>	<b>0</b>	<b>0</b>

Auszahlungen für den Erwerb von beweglichem Sachvermögen  
Ersatzbeschaffung Zillen, Ordinarischiff Stadt Ulm (Ersatz Heck)

Auszahlungen für Investitionsförderungsmaßnahmen  
Siehe Anlage 4

Investitionsmaßnahmen

2  
260  
1123-260

**Bereich Zentrale Steuerung und Dienste**  
**Rechtsstelle**  
**Rechtsstelle**

<b>Investitionsübersicht</b>	<b>Ansatz</b>	<b>VE</b>	<b>Ansatz</b>	<b>Ergebnis</b>	<b>Bereitgest.</b>	<b>Gesamt-</b>
<b>Einzahlungs- und Auszahlungsarten</b>	<b>2020</b>	<b>2020</b>	<b>2019</b>	<b>2018</b>	<b>bis einschl.</b>	<b>kosten/ -</b>
	<b>€</b>	<b>€</b>	<b>€</b>	<b>€</b>	<b>2019</b>	<b>einnahmen</b>
					<b>€</b>	<b>€</b>
<b>Sonstige Maßnahmen:</b>						
<b>Summe der Einzahlungen aus Investitionstätigkeit</b>	0	0	0	0	0	0
Auszahlungen für den Erwerb von beweglichem Sachvermögen	0	0	0	-4.384	0	0
<b>Summe der Auszahlungen aus Investitionstätigkeit</b>	0	0	0	<b>-4.384</b>	0	0
<b>Saldo aus Investitionstätigkeit</b>	0	0	0	<b>-4.384</b>	0	0
<b>Saldo gesamt</b>	0	0	0	<b>-4.384</b>	0	0



# Budgetplan Ergebnishaushalt

## Bürgerdienste

---

Abteilung	Nr.	Produkt / Produktgruppe Bezeichnung	Seite
Sicherheit, Ordnung und Gewerbe (BD I)	1220-410	Sicherheit, Ordnung, Gewerbe	117
Verkehr und Bußgeld (BD II)	1221-420	Verkehr und Bußgeld	119
Melde- und Ausländerwesen, Dienstleistungszentren, Standesamt und Rentenstelle (BD III)	1222-430	Melde-, Ausländerwesen, Dienstleistungszentren	121
	1223-430	Standesamt	123
	1225-430	Versicherungsamt und Ortsbehörde	124
Statistik und Wahlen, KFZ-Zulassung, Verwaltung und Controlling (BD IV)	1210-440	Statistik, Wahlen	125
	1221-440	Zulassungsstelle	126
Veterinäramt (BD V)	1226-450	Veterinäramt	127
Allg. Finanzwirtschaft	6120-499	Allgemeine Finanzwirtschaft Bereich BD	129

## Vorbericht Bereich Bürgerdienste

I. Gesamtzuschussbudget 2020 Bereich Bürgerdienste **7.379.579 €**

### II. Entwicklung der Eckdaten / Wesentliche Änderungen

Abteil.	PRC-Gruppe		EUR	Summe
<b>Basis Budgetzuschuss 2019</b>				<b>7.206.341</b>
<b>Einmalige Budgetbereinigungen</b>				
<u>Wegfallende Bedarfe</u>			0	
<b>Summe wegfallende Bedarfe</b>				<b>0</b>
<u>Ausgleich strukturelle Bedarfslücken</u>				
BD II	1221-420	Minderertrag Bußgelder (Anpassung ans Rechnungsergebnis 2018)	100.000	
BD V	1226-450	Reduzierung Erträge - Anpassung an Aufwendungen Tierseuchenbekämpfung	50.000	
	div.	Kostensteigerung der Leistungsentgelte KIRU (ITEOS)	33.000	
<b>Summe strukturelle Bedarfslücken</b>				<b>183.000</b>
<b><u>Summe einmalige Budgetfortschreibungen</u></b>				<b>183.000</b>
<b>Vorabdotierte Budgetfortschreibungen</b>				
<u>Tarifsteigerung Personalaufwendungen</u>				<b>318.200</b>
<u>Änderungen wiederkehrende Veranstaltungen, Großveranstaltungen, Wahlen und Mietspiegel</u>				
BD IV	1210-440	Wegfall Wahlen 2019, Erstattungen 75.000 €, Personalaufwand -113.900 €, Sachaufwand -268.100 €	-307.000	
BD IV	1210-440	Landtagswahl 2021 Vorlaufkosten Personalaufwand 12.800 €, Sachaufwand 9.500 €	22.300	
BD IV	1210-440	Zensus 2021 Personalaufwand 51.000 €, Sachaufwand 2.000 €	53.000	
<b>Summe Änderungen wiederkehrende Veranstaltungen, Großveranstaltungen</b>				<b>-231.700</b>
<u>Änderung ordentliche Abschreibungen</u>				
	div.	kalkulatorische Verzinsung / Abschreibungen	70.700	
	div.	Miete GM	-82.800	
<b>Summe Änderung ordentliche Abschreibungen</b>				<b>-12.100</b>
<u>Änderung zentraler Verwaltungsbedarf</u>				
BD I	1220-410	Wechsel des Standards bei der Neu- und Ersatzbeschaffung von Büroschreibtischen	2.500	
	div.	Versicherungen, Porto, EDV, etc. zentral	22.000	
<b>Summe Änderung zentraler Verwaltungsbedarf</b>				<b>24.500</b>
<u>Indexierung Zuschüsse</u>				
	div.	Indexierung Zuschüsse	0	
<b>Summe Indexierung Zuschüsse</b>				<b>0</b>
<b>Summe vorabdotierte Budgetfortschreibungen</b>				<b>181.700</b>

Abteil.	PRC-Gruppe		EUR	Summe
<b>Schwerpunktthemen 2020</b>				
<u>Änderung Instandsetzung und Unterhaltung Infrastruktur</u>				
	div.	Gebäudenebenkosten	-175.600	
	div.	Gebäudeunterhalt, inkl. Betreuung GM	-164.900	
<b>Summe Änderung Instandsetzung und Unterhaltung Infrastruktur</b>				<b>-340.500</b>
<b>Summe Schwerpunktthemen 2020</b>				<b>-340.500</b>
<b>Sonstige Budgetfortschreibungen</b>				
BD I	1220-410	Erhöhung Folgekosten Neubau BD (BD I)	20.000	
BD III	1222-430	Erhöhung Folgekosten Neubau BD (BD III)	20.000	
BD III	1222-430	Erhöhung Aufwand Bundesdruckerei	60.000	
BD III	1222-430	Erhöhung Fortbildungsbedarf	5.000	
<b>Summe sonstige Budgetfortschreibungen</b>				<b>105.000</b>
<b>Sonstige Änderungen</b>				
BD I	1220-410	Dauerhafte Erhöhung FAG-Zuweisungen zur Durchführung des Prostitutionsschutzgesetzes	-12.000	
BD I	1220-410	Dauerhafte Erhöhung Verwaltungsgebühren Sicherheit, Ordnung, Gewerbe zur Finanzierung 1,0 Stelle Meldewesen	-50.000	
BD I	1221-421	Aufnahme der neuen Geschwindigkeitsmessanlage in die Elektronikversicherung, Erhöhung um 3.300 € auf 20.900 €	3.300	
BD III	1222-430	Neuschaffung 1,0 Stelle Meldewesen	50.000	
BD III	1222-430	Dauerhafte Erhöhung Verwaltungsgebühren Standesamt zur Finanzierung 1,0 Springerstelle Meldewesen	-50.000	
BD III	1222-430	1,0 Springerstelle Meldewesen	50.000	
BD III	1222-430	Dauerhafte Erhöhung Verwaltungsgebühren Ausländer- u. Staatsangehörigkeitswesen zur Finanzierung 1,0 Stelle Ausländerwesen 65.000 € und Ausgleich Budget 3.000 €	-68.000	
BD III	1222-430	Neuschaffung 1,0 Stelle Ausländerwesen	65.000	
BD III	1222-430	Wegfall Ersatz Personalaufwand SCNM	3.300	
BD V	1226-450	Erhöhung FAG-Zuweisungen Sonderbehörden / Veterinäramt	-40.000	
BD V	1226-450	Erhöhung FAG-Zuweisungen Verwaltungsreform/ Lebensmittelüberwachung	-21.000	
BD V	1226-450	Erhöhung Verwaltungsgebühren - Finanzierung 1,0 Stelle Rechtssachbearbeitung	-24.000	
BD V	1226-450	Umwandlung 1,0 Stelle Rechtssachbearbeitung	86.000	
BD V	1226-450	Wegfall 0,5 unbesetzte Stelle	-35.000	
BD V	1226-450	Wegfall 0,5 unbesetzte Stelle	-27.000	
	div.	Interne Verrechnungen	40.200	
	div.	Steuerungsumlage	154.300	
	div.	Sonstiges	1.738	
<b>Summe sonstige Änderungen</b>				<b>126.838</b>
<b>Summe aller Änderungen</b>				<b>173.238</b>
<b>Budgetzuschuss 2020</b>				<b>7.379.579</b>

#### IV. Entwicklung Personalstellen und -aufwendungen

		2020	2019
<b>Stellen nach dem Stellenplan</b>			
Beamte		52,04	65,30
Beschäftigte		151,38	134,62
Gesamt		203,42	199,92
<b>Personalaufwand</b>			
Planansatz 2019			11.622.600
	div.	Tarif- / Umlagesteigerung	318.200
BD III	1222-430	Schaffung 1,0 Stelle Meldewesen	50.000
BD III	1222-430	Schaffung 1,0 Springerstelle Meldewesen	50.000
BD III	1222-430	Schaffung 1,0 Stelle Ausländerwesen	65.000
BD IV	1210-440	Wegfall Personalaufwand Europa- u. Kommunalwahl	-113.900
BD IV	1210-440	Vorlaufkosten Personal Landtagswahl 2021	12.800
BD IV	1210-440	Anteil 1,0 Stelle Zensus	36.000
BD IV	1210-440	Anteil 1,0 Stelle Zensus	15.000
BD V	1226-450	Schaffung (Umwandlung) 1,0 Stelle Rechtsachbearbeitung	86.000
BD V	1226-450	Wegfall 0,5 unbesetzte Stelle	-35.000
BD V	1226-450	Wegfall 0,5 unbesetzte Stelle	-27.000
<b>Planansatz 2020</b>			<b>12.079.700</b>

## V. Entwicklung Gebührenhaushalte

Einrichtung		Erträge T€	Aufwand T€	Saldo T€	Kosten- deckung	Letzte Gebühren- änderung
<b>1220-410 *) Öffentliche Ordnung</b>	Ergebnis 2017	925				Verwaltungs- gebühr: 01.01.2018; Sondernutzung an öff. Straßen: 01.01.2019
	Ergebnis 2018	1166				
	Plan 2019	882				
	Plan 2020	944				
<b>1221-420 *) Verkehr und Bußgeld (ab 2016 ohne Zulassungs- stelle - s.u.)</b>	Ergebnis 2017	397				
	Ergebnis 2018	393				
	Plan 2019	352				
	Plan 2020	352				
		nur öffentlich-rechtliche Leistungsentgelte				
<b>1221-440 *) Zulassungs- stelle (bis 2015 im PRC 1221-420 - s.o.)</b>	Ergebnis 2017	1.071				
	Ergebnis 2018	1.140				
	Plan 2019	1.080				
	Plan 2020	1.080				
		nur öffentlich-rechtliche Leistungsentgelte				
<b>1223-430 *) Standesamt (bis 2015 PRC 1223-440)</b>	Ergebnis 2017	349				
	Ergebnis 2018	380				
	Plan 2019	323				
	Plan 2020	373				
		nur öffentlich-rechtliche Leistungsentgelte				
<b>1226-450 Städtisches Veterinäramt</b>	Ergebnis 2017	3.802	3.993	191	95,2%	01.01.2016
	Ergebnis 2018	3.471	3.875	404	89,6%	
	Plan 2019	3.482	4.291	809	81,1%	
	Plan 2020	3.517	4.445	928	79,1%	

\*) Angaben zur Kostendeckung sind aufgrund teilweise gesetzlich vorgegebener Gebührenhöhen (z.B. Personenstandsgesetz) nicht aussagekräftig



## Teilergebnishaushalt

4

## Bereich Bürgerdienste

lfd. Nr.	Teilergebnishaushalt Ertrags- und Aufwandsarten	Ansatz 2020 €	Ansatz 2019 €	Ergebnis 2018 €
2	Zuweisungen und Zuwendungen, Umlagen	499.000	447.000	529.472
5	Entgelte für öffentliche Leistungen oder Einrichtungen	6.451.000	6.309.000	6.762.663
6	Sonstige privatrechtliche Leistungsentgelte	135.200	138.500	270.544
7	Kostenerstattungen und Kostenumlagen	558.000	612.000	567.301
10	Sonstige ordentliche Erträge	4.735.000	4.835.000	4.737.444
<b>11</b>	<b>Anteilige ordentliche Erträge</b>	<b>12.378.200</b>	<b>12.341.500</b>	<b>12.867.423</b>
12	Personalaufwendungen	-12.079.700	-11.622.600	-11.127.372
14	Aufwendungen für Sach- und Dienstleistungen	-2.576.033	-2.576.444	-2.306.081
15	Abschreibungen	-214.600	-146.400	-567.285
17	Transferaufwendungen	-320.000	-320.000	-250.659
18	Sonstige ordentliche Aufwendungen	-967.848	-1.056.437	-852.896
<b>19</b>	<b>Anteilige ordentliche Aufwendungen</b>	<b>-16.158.181</b>	<b>-15.721.881</b>	<b>-15.104.291</b>
<b>20</b>	<b>Anteiliges veranschlagtes ordentliches Ergebnis</b>	<b>-3.779.981</b>	<b>-3.380.381</b>	<b>-2.236.868</b>
21	Erträge aus internen Leistungen	0	0	0
22	Aufwendungen für interne Leistungen	-3.580.098	-3.808.960	-3.178.764
23	kalkulatorische Kosten	-19.500	-17.000	-20.386
<b>24</b>	<b>Veranschlagtes kalkulatorisches Ergebnis</b>	<b>-3.599.598</b>	<b>-3.825.960</b>	<b>-3.199.150</b>
<b>25</b>	<b>Veranschlagter Nettoressourcenbedarf/-überschuss</b>	<b>-7.379.579</b>	<b>-7.206.341</b>	<b>-5.436.018</b>



- 18 Darin u.a. enthalten:
- Büromaterial 12.000 €
  - Bestattungskosten (Erstattung bei Ziffer 6) 105.000 €
  - Erhöhung Folgekosten Neubau 20.000 €
- 31 Anpassung des kalk. Zinses an Entwicklung

## **GEBÜHREN UND ENTGELTE**

- Letzte Erhöhung: 01.01.2018 Satzung über die Erhebung von Verwaltungsgebühren für Leistungen der unteren Verwaltungsbehörde im Bereich Bürgerdienste (Beschluss GR vom 15.11.17, GD 310/17)
- 01.01.2019 Satzung für Sondernutzung an öffentlichen Straßen (Beschluss GR vom 14.11.2018, GD 331/18)

Regelmäßige Überprüfung der Gebühren und Entgelte entsprechend Beschluss Gemeinderat

## **AUSGEWÄHLTE PRODUKTE UND LEISTUNGSZIELE**

Prod. Nr	Produktbezeichnung	2020 Ansatz	2019 Ansatz	2018 Ergebnis
12.20.02	<b>Bearbeitung von Angelegenheiten der Gefahrenabwehr</b>			
	Anzahl Heime	28	28	28
	Anzahl Heimbegehungen	28	28	29
12.20.03	<b>Bearbeitung von Waffen- und Sprengstoffangelegenheiten</b>			
	Anzahl Waffenbesitzer	850	820	830
	Anzahl Waffen	4.800	4.500	4.600
12.20.05	<b>Bearbeitung von Gaststättenerlaubnissen</b>			
	Erteilte endgültige Gaststättenerlaubnisse	55	55	50
12.20.07	<b>Sonstige gewerberechtliche Erlaubnisse</b>			
	Anzahl Gewerbeanzeigen (An-, Um-, Abmeldungen)	2.500	2.750	2.494
	Anzahl Spielhallen	35	35	35



- 18 Darin u.a. enthalten
- Büromaterial 28.000 €
  - Postgebühren, Frachten, Transport- /  
Kuvertierungskosten 318.000 €
  - Versicherungen 25.000 €
- 31 Anpassung des kalk. Zinses an Entwicklung

## **AUSGEWÄHLTE PRODUKTE UND LEISTUNGSZIELE**

<b>Prod. Nr</b>	<b>Produktbezeichnung</b>	<b>2020 Ansatz</b>	<b>2019 Ansatz</b>	<b>2018 Ergebnis</b>
<b>12.21.06</b>	<b>Überwachung des ruhenden Verkehrs</b> Zahl der gebührenpflichtigen Verwarnungen	115.000	110.000	115.000
<b>12.21.04</b>	<b>Überwachung des fließenden Verkehrs</b> Zahl der gebührenpflichtigen Verwarnungen	115.000	115.000	99.000
	<b>Stationäre</b> Geschwindigkeitsüberwachung Zahl der Geschwindigkeitsmessgeräte	9	9	9
	Prozentsatz der Geschwindigkeitsübertretungen in %	0,4	1,0	0,4
	<b>Mobile</b> Geschwindigkeitsüberwachung Zahl der Geschwindigkeitsmessgeräte	2*	4*	4*
	Prozentsatz der Geschwindigkeitsübertretungen in %	7,5	6,9 *	2,4 *
	<b>Teilstationäre</b> Geschwindigkeitsüberwachung Zahl der Geschwindigkeitsmessgeräte	2*		
	Prozentsatz der Geschwindigkeitsübertretungen in %	1,5		

\* gemeinsamer Ansatz und Ergebnis 2018 / 2019 für mobile und teilstationäre Anlagen, ab 2020 Aufteilung

## Teilergebnishaushalt

**4**  
**430**  
**1222-430**

### **Bereich Bürgerdienste** **Melde-/Ausländerwesen, DLZ, Standesamt** **Melde-, Ausländerwesen, Dienstl.zentren**

Ifd. Nr.	Teilergebnishaushalt Ertrags- und Aufwandsarten	Ansatz 2020 €	Ansatz 2019 €	Ergebnis 2018 €
5	Entgelte für öffentliche Leistungen oder Einrichtungen	1.208.000	1.140.000	1.288.446
6	Sonstige privatrechtliche Leistungsentgelte	30.000	33.300	112.125
7	Kostenerstattungen und Kostenumlagen	128.000	128.000	109.828
10	Sonstige ordentliche Erträge	0	0	201
<b>11</b>	<b>Anteilige ordentliche Erträge</b>	<b>1.366.000</b>	<b>1.301.300</b>	<b>1.510.601</b>
12	Personalaufwendungen	-3.089.230	-2.846.538	-2.866.722
14	Aufwendungen für Sach- und Dienstleistungen	-1.174.024	-1.120.322	-1.127.940
15	Abschreibungen	-25.525	-16.555	-181.212
17	Transferaufwendungen	-150.000	-150.000	-115.560
18	Sonstige ordentliche Aufwendungen	-145.871	-118.455	-116.802
<b>19</b>	<b>Anteilige ordentliche Aufwendungen</b>	<b>-4.584.650</b>	<b>-4.251.870</b>	<b>-4.408.235</b>
<b>20</b>	<b>Anteiliges veranschlagtes ordentliches Ergebnis</b>	<b>-3.218.650</b>	<b>-2.950.570</b>	<b>-2.897.634</b>
<b>29</b>	<b>Erträge aus ILV</b>	<b>0</b>	<b>0</b>	<b>0</b>
30	Aufwendungen ILV Serviceleistungen	-189.822	-190.724	-183.327
31	Aufwendungen ILV GM Miete	-248.668	-260.826	-131.785
32	Aufwendungen ILV GM Nebenkosten	-25.414	-111.462	-199.829
33	Aufwendungen ILV GM Gebäudeunterhalt	-47.006	-70.382	-74.612
34	Aufwendungen ILV Steuerumlage	-361.341	-303.093	-252.706
<b>37</b>	<b>Aufwendungen aus ILV</b>	<b>-872.250</b>	<b>-936.487</b>	<b>-842.259</b>
38	Kalkulatorische Kosten	-4.802	-4.530	-2.509
<b>39</b>	<b>Veranschlagtes kalkulatorisches Ergebnis</b>	<b>-877.053</b>	<b>-941.017</b>	<b>-844.768</b>
<b>40</b>	<b>Veranschlagter Nettoressourcenbedarf/-überschuss</b>	<b>-4.095.703</b>	<b>-3.891.587</b>	<b>-3.742.402</b>

## ERLÄUTERUNGEN

Die Produktgruppe enthält die Erträge und Aufwendungen für Aufgaben im Bereich des Melde-, Personalausweis- und Passwesens, sowie das Staatsangehörigkeitsrecht und die Ausländerangelegenheiten. Sie beinhaltet damit auch die Erträge und Aufwendungen der dezentralen Dienstleistungszentren.

- 5      Gebühren werden erhoben für Amtshandlungen nach der allgemeinen Verwaltungsgebührensatzung der Stadt Ulm vom 22.10.1997 und nach den Bestimmungen in Einzelgesetzen (z. B. Gebührenverordnung zum Passgesetz oder Aufenthaltsverordnung). Die Einnahmen aus Verwaltungsgebühren wurden um 65.000 € erhöht zur Finanzierung einer Stelle beim Ausländerwesen.
- 6      Verkaufserlöse in den Dienstleistungszentren 30.000 €
- 7      Kostenerstattungen für erbrachte Dienstleistungen von EBU (Müll) und VGV (Anwohnerparkausweise)

- 12 Darin u.a. enthalten:
- zusätzlich 1,0 Stelle Meldewesen aufgrund steigender Kundenfrequenz; Finanzierung erfolgt über Erhöhung der Einnahmen aus Verwaltungsgebühren bei Sicherheit, Ordnung und Gewerbe
  - zusätzlich 1,0 Stelle Meldewesen (Springer) aufgrund steigender Kundenfrequenz; Finanzierung erfolgt über Erhöhung der Einnahmen aus Verwaltungsgebühren beim Standesamt
  - zusätzlich 1,0 Stelle Ausländerwesen aufgrund steigender Fallzahlen; Finanzierung erfolgt über Erhöhung der Einnahmen aus Verwaltungsgebühren bei Melde- und Ausländerwesen
- 14 Darin u.a. enthalten:
- Vordrucke Bundesdruckerei für Pässe, Personalausweise und Aufenthaltstitel (Erhöhung um 60.000 € gegenüber Plan 2019) 791.000 €
  - Software (u.a. Leistungsentgelte KIRU) 363.000 €
- 17 Aufwendungen für ein Semesterticket für den Öffentlichen Personennahverkehr (120 €/ Ticket), das Studierende, die sich in Ulm mit Hauptwohnsitz anmelden, seit dem Wintersemester 2007/2008 kostenlos erhalten
- 18 Darin u.a. enthalten:
- Erhöhung Folgekosten Neubau 20.000 €
  - Bürobedarf 20.000 €
  - Postgebühren, Frachten Transportkosten 5.000 €
  - Aufwendungen für Telefon 7.000€
  - Sonstige Kosten EDV 42.000 €
- 31 Anpassung des kalk. Zinses an Entwicklung

## **AUSGEWÄHLTE PRODUKTE UND LEISTUNGSZIELE**

<b>Prod. Nr</b>	<b>Produktbezeichnung</b>	<b>2020 Ansatz</b>	<b>2019 Ansatz</b>	<b>2018 Ergebnis</b>
12.22.01	<b>Meldeangelegenheiten</b>			
	Anmeldungen	12.000	12.000	11.831
	- davon Ausländer	6.500	5.300	6.532
	Abmeldungen	11.400	10.500	11.372
	- davon Ausländer	6.000	4.000	6.380
	Ummeldungen	8.000	8.300	7.858
	- davon Ausländer	3.000	3.000	2.898
12.22.05	<b>Ausländerwesen</b>			
	Einbürgerungen	330	310	303
12.22.04	<b>Dienstleistungszentren</b>			
	<u>Böfingen</u>			
	- Einwohner zum 31.12.	12.100	11.800	12.012
	- Kundenkontakte	4.000	3.000	2.975
	<u>Eselsberg</u>			
	- Einwohner zum 31.12.	18.700	18.600	18.618
	- Kundenkontakte	7.500	6.000	6.741
	<u>Söflingen</u>			
	- Einwohner zum 31.12.	11.600	11.600	11.432
	- Kundenkontakte	9.000	7.000	8.157
	<u>Wiblingen</u>			
	- Einwohner zum 31.12.	16.200	16.100	16.154
	- Kundenkontakte	9.000	8.200	8.207

Anmerkung: Der städtische Servicebereich im ServiceCenter Neue Mitte (SCNM) wurde mit Inbetriebnahme des Neubaus der Bürgerdienste in der Olgastr. 66 geschlossen.

## Teilergebnishaushalt

**4**  
**430**  
**1223-430**

**Bereich Bürgerdienste**  
**Melde-/Ausländerwesen, DLZ, Standesamt**  
**Standesamt**

Ifd. Nr.	Teilergebnishaushalt Ertrags- und Aufwandsarten	Ansatz 2020 €	Ansatz 2019 €	Ergebnis 2018 €
5	Entgelte für öffentliche Leistungen oder Einrichtungen	373.000	323.000	380.421
6	Sonstige privatrechtliche Leistungsentgelte	9.200	9.200	18.854
10	Sonstige ordentliche Erträge	0	0	36
<b>11</b>	<b>Anteilige ordentliche Erträge</b>	<b>382.200</b>	<b>332.200</b>	<b>399.311</b>
12	Personalaufwendungen	-876.025	-841.456	-848.415
14	Aufwendungen für Sach- und Dienstleistungen	-66.817	-64.023	-59.649
15	Abschreibungen	-12.788	-2.963	-3.923
18	Sonstige ordentliche Aufwendungen	-65.892	-58.950	-55.196
<b>19</b>	<b>Anteilige ordentliche Aufwendungen</b>	<b>-1.021.521</b>	<b>-967.392</b>	<b>-967.183</b>
<b>20</b>	<b>Anteiliges veranschlagtes ordentliches Ergebnis</b>	<b>-639.321</b>	<b>-635.192</b>	<b>-567.872</b>
<b>29</b>	<b>Erträge aus ILV</b>	<b>0</b>	<b>0</b>	<b>0</b>
30	Aufwendungen ILV Serviceleistungen	-84.848	-72.943	-74.864
31	Aufwendungen ILV GM Miete	-2.470	-30.459	-27.605
32	Aufwendungen ILV GM Nebenkosten	-16.575	-16.534	-16.627
33	Aufwendungen ILV GM Gebäudeunterhalt	-24.617	-22.981	-1.007
34	Aufwendungen ILV Steuerungsumlage	-101.391	-88.034	-72.214
<b>37</b>	<b>Aufwendungen aus ILV</b>	<b>-229.901</b>	<b>-230.951</b>	<b>-192.317</b>
38	Kalkulatorische Kosten	-1.644	-1.225	-921
<b>39</b>	<b>Veranschlagtes kalkulatorisches Ergebnis</b>	<b>-231.545</b>	<b>-232.176</b>	<b>-193.238</b>
<b>40</b>	<b>Veranschlagter Nettoressourcenbedarf/-überschuss</b>	<b>-870.866</b>	<b>-867.368</b>	<b>-761.110</b>

### ERLÄUTERUNGEN

- 5 Verwaltungsgebühren nach der Durchführungsverordnung zum Personenstandsgesetz. Die Einnahmen aus Verwaltungsgebühren wurden zur Finanzierung einer Stelle im Meldewesen um 50.000 € erhöht.

### AUSGEWÄHLTE PRODUKTE UND LEISTUNGSZIELE

Prod. Nr	Produktbezeichnung	2020 Ansatz	2019 Ansatz	2018 Ergebnis
12.23.01	Beurkundung von Geburten	3.300	3.300	3.360
12.23.02	Eheschließung	750	700	830
12.23.04	Beurkundung von Sterbefällen	2.200	2.200	2.222
12.23.05	<b>Fortführung von Personenstandsbüchern</b>			
	Eintragung von Fortschreibungen	2.200	1.800	2.084
	Eintragung von Hinweisen	7.800	6.500	7.725



Teilergebnishaushalt

4  
430  
1225-430

**Bereich Bürgerdienste**  
**Melde-/Ausländerwesen, DLZ, Standesamt**  
**Versicherungsamt und Ortsbehörde**

Ifd. Nr.	Teilergebnishaushalt Ertrags- und Aufwandsarten	Ansatz 2020	Ansatz 2019	Ergebnis 2018
		€	€	€
6	Sonstige privatrechtliche Leistungsentgelte	0	0	87
10	Sonstige ordentliche Erträge	0	0	7
<b>11</b>	<b>Anteilige ordentliche Erträge</b>	<b>0</b>	<b>0</b>	<b>94</b>
12	Personalaufwendungen	-104.645	-103.031	-128.716
14	Aufwendungen für Sach- und Dienstleistungen	-586	-554	-964
15	Abschreibungen	-1.537	-32	-4.885
18	Sonstige ordentliche Aufwendungen	-5.608	-5.662	-3.859
<b>19</b>	<b>Anteilige ordentliche Aufwendungen</b>	<b>-112.376</b>	<b>-109.280</b>	<b>-138.424</b>
<b>20</b>	<b>Anteiliges veranschlagtes ordentliches Ergebnis</b>	<b>-112.376</b>	<b>-109.280</b>	<b>-138.329</b>
<b>29</b>	<b>Erträge aus ILV</b>	<b>0</b>	<b>0</b>	<b>0</b>
30	Aufwendungen ILV Serviceleistungen	-6.389	-7.523	-5.775
31	Aufwendungen ILV GM Miete	-6.559	-6.795	-3.296
32	Aufwendungen ILV GM Nebenkosten	-85	-4.873	-3.061
33	Aufwendungen ILV GM Gebäudeunterhalt	-262	-1.347	-1.327
34	Aufwendungen ILV Steuerungsumlage	-11.320	-10.375	-8.531
<b>37</b>	<b>Aufwendungen aus ILV</b>	<b>-24.615</b>	<b>-30.912</b>	<b>-21.990</b>
38	Kalkulatorische Kosten	-129	-45	-56
<b>39</b>	<b>Veranschlagtes kalkulatorisches Ergebnis</b>	<b>-24.744</b>	<b>-30.957</b>	<b>-22.047</b>
<b>40</b>	<b>Veranschlagter Nettoressourcenbedarf/-überschuss</b>	<b>-137.120</b>	<b>-140.237</b>	<b>-160.376</b>

**ERLÄUTERUNGEN**

Das Profitcenter enthält die Erträge und Aufwendungen für das Versicherungsamt/ Ortsbehörde für die Arbeiter- und Angestelltenversicherung (Rentenstelle).

**AUSGEWÄHLTE PRODUKTE UND LEISTUNGSZIELE**

Prod. Nr	Produktbezeichnung	2020 Ansatz	2019 Ansatz	2018 Ergebnis
<b>12.25.01</b>	<b>Bearbeiten von Sozialversicherungsangelegenheiten</b>			
	Rentanträge insgesamt	1.650	1.550	1.761
	davon			
	- Altersrenten	800	710	802
	- Witwen-/Witwerrenten	380	380	382
	- Erwerbsminderungsrenten	270	250	270
	- ausländische Renten	220	180	226
	- sonstige Renten	50	50	81
	Sonstige Anträge (Kontenklärungen etc.)	740	730	970

Teilergebnishaushalt

**4** Bereich Bürgerdienste  
**440** Statistik, Wahlen, KFZ-Zulassung  
**1210-440** Statistik, Wahlen

Ifd. Nr.	Teilergebnishaushalt Ertrags- und Aufwandsarten	Ansatz 2020	Ansatz 2019	Ergebnis 2018
		€	€	€
6	Sonstige privatrechtliche Leistungsentgelte	2.000	2.000	630
7	Kostenerstattungen und Kostenumlagen	0	75.000	44.379
<b>11</b>	<b>Anteilige ordentliche Erträge</b>	<b>2.000</b>	<b>77.000</b>	<b>45.009</b>
12	Personalaufwendungen	-445.600	-475.598	-263.626
14	Aufwendungen für Sach- und Dienstleistungen	-34.611	-134.259	-19.042
15	Abschreibungen	-10.875	-465	-35.846
18	Sonstige ordentliche Aufwendungen	-18.233	-173.636	-21.722
<b>19</b>	<b>Anteilige ordentliche Aufwendungen</b>	<b>-509.320</b>	<b>-783.958</b>	<b>-340.236</b>
<b>20</b>	<b>Anteiliges veranschlagtes ordentliches Ergebnis</b>	<b>-507.320</b>	<b>-706.958</b>	<b>-295.226</b>
<b>29</b>	<b>Erträge aus ILV</b>	<b>0</b>	<b>0</b>	<b>0</b>
30	Aufwendungen ILV Serviceleistungen	-27.348	-71.770	-31.991
31	Aufwendungen ILV GM Miete	-59.031	-60.655	-28.859
32	Aufwendungen ILV GM Nebenkosten	-765	-18.793	-12.459
33	Aufwendungen ILV GM Gebäudeunterhalt	-2.360	-5.064	-6.022
34	Aufwendungen ILV Steuerumlage	-27.344	-31.692	-15.927
<b>37</b>	<b>Aufwendungen aus ILV</b>	<b>-116.848</b>	<b>-187.974</b>	<b>-95.259</b>
38	Kalkulatorische Kosten	-723	-280	-172
<b>39</b>	<b>Veranschlagtes kalkulatorisches Ergebnis</b>	<b>-117.570</b>	<b>-188.254</b>	<b>-95.431</b>
<b>40</b>	<b>Veranschlagter Nettoressourcenbedarf/-überschuss</b>	<b>-624.890</b>	<b>-895.212</b>	<b>-390.657</b>

**ERLÄUTERUNGEN**

- 7 Im Jahr 2020 finden keine Wahlen statt; deshalb auch keine Kostenerstattung
- 12 Enthält 51.000 € Personalkosten zur Vorbereitung des Zensus 2021 und 12.800 € Personalkosten zur Vorbereitung der Landtagswahl 2021
- 14/ Reduzierung um 268.000 € wegen Sachaufwand Wahlen 2019
- 18 Enthält Sachkosten in Höhe von 9.500 € für Materialkosten Landtagswahl 2021 sowie 2.000 € für Zensus 2021

**AUSGEWÄHLTE PRODUKTE UND LEISTUNGSZIELE**

Prod. Nr	Produktbezeichnung	2020 Ansatz	2019 Ansatz	2018 Ergebnis
<b>12.10.03</b>	<b>Vorbereitung und Durchführung von Wahlen</b>			
	Zahl der Wahlen		2	
	Zahl der Wahlberechtigten			
	- Bundestagswahl	-	-	-
	- Europawahl	-	89.000	-
	- Landtagswahl	-	-	-
	- Gemeinderatswahl	-	93.000	-
	- Wahl Oberbürgermeister/-in	-	-	-
	2018 gab es keine allgemeinen politischen Wahlen. 2019 fanden die Europawahl und die Kommunalwahlen statt. 2020 gibt es keine allgemeinen politischen Wahlen			

## Teilergebnishaushalt

**4 Bereich Bürgerdienste**  
**440 Statistik, Wahlen, KFZ-Zulassung**  
**1221-440 Zulassungsstelle**

Ifd. Nr.	Teilergebnishaushalt Ertrags- und Aufwandsarten	Ansatz 2020	Ansatz 2019	Ergebnis 2018
		€	€	€
5	Entgelte für öffentliche Leistungen oder Einrichtungen	1.020.000	1.020.000	1.081.686
7	Kostenerstattungen und Kostenumlagen	60.000	60.000	58.057
<b>11</b>	<b>Anteilige ordentliche Erträge</b>	<b>1.080.000</b>	<b>1.080.000</b>	<b>1.139.742</b>
12	Personalaufwendungen	-552.700	-534.397	-437.192
14	Aufwendungen für Sach- und Dienstleistungen	-197.546	-196.969	-185.854
15	Abschreibungen	-8.675	-4.565	-4.648
18	Sonstige ordentliche Aufwendungen	-17.036	-16.974	-6.728
<b>19</b>	<b>Anteilige ordentliche Aufwendungen</b>	<b>-775.957</b>	<b>-752.905</b>	<b>-634.422</b>
<b>20</b>	<b>Anteiliges veranschlagtes ordentliches Ergebnis</b>	<b>304.043</b>	<b>327.095</b>	<b>505.320</b>
<b>29</b>	<b>Erträge aus ILV</b>	<b>0</b>	<b>0</b>	<b>0</b>
30	Aufwendungen ILV Serviceleistungen	-17.024	-15.148	-14.649
32	Aufwendungen ILV GM Nebenkosten	-52.000	-52.000	-51.782
34	Aufwendungen ILV Steuerungsumlage	-62.870	-56.783	-42.003
<b>37</b>	<b>Aufwendungen aus ILV</b>	<b>-131.894</b>	<b>-123.931</b>	<b>-108.434</b>
38	Kalkulatorische Kosten	-422	-280	-1.017
<b>39</b>	<b>Veranschlagtes kalkulatorisches Ergebnis</b>	<b>-132.316</b>	<b>-124.211</b>	<b>-109.451</b>
<b>40</b>	<b>Veranschlagter Nettoressourcenbedarf/-überschuss</b>	<b>171.727</b>	<b>202.884</b>	<b>395.869</b>

### ERLÄUTERUNGEN

Die Zulassungsstelle wird gemeinsam mit dem Alb-Donau-Kreis im Landratsamt Alb-Donau-Kreis betrieben.

- 5 Verwaltungsgebühren
- 7 Sonstige ordentliche Erträge  
Beteiligung an den Einnahmen aus Schilderverkauf im Landratsamt Alb-Donau-Kreis
- 14 Darin u.a. enthalten:
- Kosten EDV (Software) 120.000 €
  - Kraftfahrzeugbriefe, Fahrzeugscheine, Siegelplaketten, Dokumentenklebesiegel.  
Gebühreneinnahmen hierfür bei Ziffer 5 45.000 €

### AUSGEWÄHLTE PRODUKTE UND LEISTUNGSZIELE

Prod. Nr	Produktbezeichnung	2020	2019	2018
		Ansatz	Ansatz	Ergebnis
12.21.05	<b>Zulassungen/Abmeldungen von Fahrzeugen</b>			
	Zahl der Zulassungen	23.000	23.000	22.000
	Fahrzeugbestand	86.500	84.500	85.500

## Teilergebnishaushalt

**4** **Bereich Bürgerdienste**  
**450** **Veterinäramt**  
**1226-450** **Veterinäramt**

Ifd. Nr.	Teilergebnishaushalt Ertrags- und Aufwandsarten	Ansatz 2020 €	Ansatz 2019 €	Ergebnis 2018 €
2	Zuweisungen und Zuwendungen, Umlagen	487.000	447.000	509.144
5	Entgelte für öffentliche Leistungen oder Einrichtungen	2.658.000	2.684.000	2.602.673
6	Sonstige privatrechtliche Leistungsentgelte	2.000	2.000	4.519
7	Kostenerstattungen und Kostenumlagen	370.000	349.000	355.036
<b>11</b>	<b>Anteilige ordentliche Erträge</b>	<b>3.517.000</b>	<b>3.482.000</b>	<b>3.471.371</b>
12	Personalaufwendungen	-3.378.200	-3.283.030	-3.049.881
14	Aufwendungen für Sach- und Dienstleistungen	-366.409	-366.631	-291.995
15	Abschreibungen	-7.700	-1.720	-1.947
17	Transferaufwendungen	-120.000	-120.000	-104.732
18	Sonstige ordentliche Aufwendungen	-72.377	-68.050	-44.403
<b>19</b>	<b>Anteilige ordentliche Aufwendungen</b>	<b>-3.944.685</b>	<b>-3.839.431</b>	<b>-3.492.957</b>
<b>20</b>	<b>Anteiliges veranschlagtes ordentliches Ergebnis</b>	<b>-427.685</b>	<b>-357.431</b>	<b>-21.586</b>
<b>29</b>	<b>Erträge aus ILV</b>	<b>0</b>	<b>0</b>	<b>0</b>
30	Aufwendungen ILV Serviceleistungen	-94.636	-81.833	-85.214
31	Aufwendungen ILV GM Miete	-2.500	-2.500	-2.319
32	Aufwendungen ILV GM Nebenkosten	-57.210	-57.190	-55.719
33	Aufwendungen ILV GM Gebäudeunterhalt	-114	0	-62
34	Aufwendungen ILV Steuerumlage	-343.531	-308.083	-234.973
<b>37</b>	<b>Aufwendungen aus ILV</b>	<b>-497.991</b>	<b>-449.606</b>	<b>-378.287</b>
38	Kalkulatorische Kosten	-2.030	-1.840	-3.896
<b>39</b>	<b>Veranschlagtes kalkulatorisches Ergebnis</b>	<b>-500.021</b>	<b>-451.446</b>	<b>-382.183</b>
<b>40</b>	<b>Veranschlagter Nettoressourcenbedarf/-überschuss</b>	<b>-927.706</b>	<b>-808.876</b>	<b>-403.769</b>

### ERLÄUTERUNGEN

Der Schlacht- und Viehhof wurde zum 15.11.1999 privatisiert (Beschluss des Gemeinderats vom 20.10.1999, GD 396/99). Die Aufgaben des Veterinäramtes bleiben im städtischen Haushalt. Im Jahr 2010 wurde die Lebensmittelüberwachung beim Veterinäramt angesiedelt. Damit sind dort die wesentlichen Aufgaben des Verbraucherschutzes unter einem Dach vereint.

- 2 FAG-Zuweisungen erhöht um 40.000 €
- 5 Hiervon entfallen auf
- Verwaltungsgebühren nach der Gebührensatzung der Stadt Ulm für Erzeugnisse tierischen Ursprungs 2.616.000 €
  - Sonstige Verwaltungsgebühren 42.000 €
- 7 Insbesondere pauschaler Ausgleichsbetrag des Landes für die Übertragung der Aufgaben der Lebensmittelüberwachung aufgrund des Verwaltungsstruktur-Reformgesetzes vom 01.01.2005, Anpassung aufgrund höherer Erstattungen durch das Land um 21.000 €

- 14 Enthalten sind u.a. Gebühren an das Chemische und Veterinäruntersuchungsamt Karlsruhe für Rückstandsuntersuchungen nach dem nationalen Rückstandskontrollplan sowie Aufwendungen für den Tierschutz
- 17 Zuweisung an Zweckverband Tierische Nebenprodukte Süd-Baden-Württemberg in Warthausen.

## **GEBÜHREN UND ENTGELTE**

Letzte Gebührenanpassung 01.01.2016 Gebührensatzung Erzeugnisse Tierischen Ursprungs, (Beschluss GR vom 13.07.2016)

Da die Produktgruppe auch Ausgaben für den nicht gebührenfähigen hoheitlichen Bereich (z.B. Lebensmittelüberwachung, Tiergesundheitsüberwachung, Tierschutz) enthält, kann ein Kostendeckungsgrad von 100 % nicht erreicht werden. Im Bereich der Fleischhygiene wird jedoch eine Kostendeckung von 100% realisiert.

## **AUSGEWÄHLTE PRODUKTE UND LEISTUNGSZIELE**

<b>Prod. Nr</b>	<b>Produktbezeichnung</b>	<b>2020 Ansatz</b>	<b>2019 Ansatz</b>	<b>2018 Ergebnis</b>
<b>12.26.03</b>	<b>Überwachung der Fleischhygiene</b>			
	Anzahl der durchgeführten Schlachtier- und Fleischuntersuchungen			
	- Schweine	1.800.000	1.800.000	1.767.887
	- Rinder u. Kälber	110.000	110.000	116.638
	Zusammen	1.910.000	1.910.000	1.884.525
<b>12.26.01</b>	<b>Betriebskontrollen (Lebensmittelüberwachung)</b>			
	Anzahl der Betriebe	2.800	2.800	2.844
	Anzahl der kontrollierten Betriebe	2.300	2.300	2.023

## Teilergebnishaushalt

**4**                                    **Bereich Bürgerdienste**  
**400**                                   **Bereichsleitung Bürgerdienste**  
**6120-499**                           **Allgemeine Finanzwirtschaft Bereich BD**

Ifd. Nr.	Teilergebnishaushalt Ertrags- und Aufwandsarten	Ansatz 2020 €	Ansatz 2019 €	Ergebnis 2018 €
11	<b>Anteilige ordentliche Erträge</b>	0	0	0
12	Personalaufwendungen	-96.600	-95.400	0
19	<b>Anteilige ordentliche Aufwendungen</b>	-96.600	-95.400	0
20	<b>Anteiliges veranschlagtes ordentliches Ergebnis</b>	-96.600	-95.400	0
29	Erträge aus ILV	0	0	0
37	Aufwendungen aus ILV	0	0	0
39	Veranschlagtes kalkulatorisches Ergebnis	0	0	0
40	<b>Veranschlagter Nettoressourcenbedarf/-überschuss</b>	-96.600	-95.400	0

### ERLÄUTERUNGEN

- 12      Seit 2007 wird bei den Beschäftigten eine leistungsabhängige Komponente ausbezahlt. Die Leistungszulage wird hier zentral veranschlagt. Die Buchung erfolgt dezentral entsprechend der tatsächlichen Auszahlung



# Budgetplan Finanzhaushalt und Investitionsmaßnahmen

## Bürgerdienste

---

Nr.	Produkt / Produktgruppe Bezeichnung	Seite
1220-410	Sicherheit, Ordnung, Gewerbe	135
1221-420	Verkehr und Bußgeld	137
1222-430	Melde-, Ausländerwesen, Dienstleistungszentren	138
1223-430	Standesamt	139
1210-440	Statistik, Wahlen	140
1226-450	Veterinäramt	141



## Vorbericht Bereich Bürgerdienste

---

### I. Gesamtinvestitionen in €

Investitionseinzahlungen	0
Investitionsauszahlungen	-345.800
Saldo	-345.800
Aktivierete Eigenleistungen	0
<b>Gesamtsaldo Investitionen</b>	<b>-345.800</b>

### II. Schwerpunktmaßnahmen 2020 - Saldo gesamt in €

Produkt / Produktgr.	Maßnahme	Maßnahmebeginn 2020	Fortsetzungsmaßnahme
1221-420	Kleinmaßnahmen Verkehr und Bußgeld		-150.000
1210-440	Ablösung Wahlerfassungsprogramm	-30.000	
1226-450	Kleinmaßnahmen Veterinärwesen		
	- Investitionskostenzuschuss an das Tierheim	-150.000	
	- Sonstige Maßnahmen	-15.800	
<b>Summe</b>		<b>-195.800</b>	<b>-150.000</b>
<b>Gesamtsumme</b>		<b>-345.800</b>	

Teilfinanzhaushalt

**4 Bereich Bürgerdienste**

lfd. Nr.	Teilfinanzhaushalt Einzahlungs- und Auszahlungsarten	Ansatz 2020 €	VE 2020 €	Ansatz 2019 €	Ergebnis 2018 €
<b>9</b>	<b>Einzahlungen aus Investitionstätigkeit</b>	<b>0</b>	<b>0</b>	<b>0</b>	<b>0</b>
11	Auszahlungen für Baumaßnahmen	0	0	-465.000	-4.179.369
12	Auszahlungen für den Erwerb von beweglichem Sachverm.	-161.800	0	-176.800	-871.166
14	Auszahlungen für Investitionsförderungsmaßnahmen	-150.000	0	-75.000	0
15	Auszahlungen für den Erwerb von immateriellen Vermögensgegenständen	-34.000	0	-16.400	-92.166
<b>16</b>	<b>Auszahlungen aus Investitionstätigkeit</b>	<b>-345.800</b>	<b>0</b>	<b>-733.200</b>	<b>-5.142.702</b>
<b>17</b>	<b>Saldo aus Investitionstätigkeit</b>	<b>-345.800</b>	<b>0</b>	<b>-733.200</b>	<b>-5.142.702</b>



Investitionsmaßnahmen

4  
410  
1220-410

Bereich Bürgerdienste  
Sicherheit, Ordnung, Gewerbe  
Sicherheit, Ordnung, Gewerbe

Investitionsübersicht Einzahlungs- und Auszahlungsarten	Ansatz 2020 €	VE 2020 €	Ansatz 2019 €	Ergebnis 2018 €	Bereitgest. bis einschl. 2019 €	Gesamt- kosten/ - einnahmen €
<b>7.12200001: Neubau eines Verwaltungszentrums BD</b>						
<b>Summe der Einzahlungen aus Investitionstätigkeit</b>	0	0	0	0	0	0
Auszahlungen für Baumaßnahmen	0	0	-465.000	-4.188.158	-15.058.323	-16.735.000
Auszahlungen für den Erwerb von beweglichem Sachvermögen	0	0	0	-577.494	-668.890	-720.000
<b>Summe der Auszahlungen aus Investitionstätigkeit</b>	0	0	<b>-465.000</b>	<b>-4.765.653</b>	<b>-15.727.213</b>	<b>-17.455.000</b>
<b>Saldo aus Investitionstätigkeit</b>	0	0	<b>-465.000</b>	<b>-4.765.653</b>	<b>-15.727.213</b>	<b>-17.455.000</b>
Aktiviert Eigenleistungen	0	0	0	0	-629.000	-629.000
<b>Saldo gesamt</b>	0	0	<b>-465.000</b>	<b>-4.765.653</b>	<b>-16.356.213</b>	<b>-18.084.000</b>

Investitionsübersicht Einzahlungs- und Auszahlungsarten	Ansatz 2020 €	VE 2020 €	Ansatz 2019 €	Ergebnis 2018 €	Bereitgest. bis einschl. 2019 €	Gesamt- kosten/ - einnahmen €
<b>7.12210001: Modernisierung Geb. Sattlergasse 2-4</b>						
<b>Summe der Einzahlungen aus Investitionstätigkeit</b>	0	0	0	0	0	0
Auszahlungen für Baumaßnahmen	0	0	0	0	-487.811	-2.230.000
Auszahlungen für den Erwerb von beweglichem Sachvermögen	0	0	0	-3.582	-3.986	0
<b>Summe der Auszahlungen aus Investitionstätigkeit</b>	0	0	0	<b>-3.582</b>	<b>-491.797</b>	<b>-2.230.000</b>
<b>Saldo aus Investitionstätigkeit</b>	0	0	0	<b>-3.582</b>	<b>-491.797</b>	<b>-2.230.000</b>
Aktiviert Eigenleistungen	0	0	0	0	-43.000	-148.000
<b>Saldo gesamt</b>	0	0	0	<b>-3.582</b>	<b>-534.797</b>	<b>-2.378.000</b>

Investitionsmaßnahmen

**4** Bereich Bürgerdienste  
**410** Sicherheit, Ordnung, Gewerbe  
**1220-410** Sicherheit, Ordnung, Gewerbe

Investitionsübersicht	Ansatz 2020	VE 2020	Ansatz 2019	Ergebnis 2018	Bereitgest. bis einschl. 2019	Gesamt- kosten/ - einnahmen
Einzahlungs- und Auszahlungsarten	€	€	€	€	€	€
<b>Sonstige Maßnahmen:</b>						
<b>Summe der Einzahlungen aus Investitionstätigkeit</b>	0	0	0	0	0	0
Auszahlungen für Baumaßnahmen	0	0	0	-3.984	0	0
Auszahlungen für den Erwerb von beweglichem Sachvermögen	0	0	0	-61.536	0	0
Auszahlungen für den Erwerb von immateriellen Vermögensgegenständen	0	0	0	-41.364	0	0
<b>Summe der Auszahlungen aus Investitionstätigkeit</b>	0	0	0	-106.884	0	0
<b>Saldo aus Investitionstätigkeit</b>	0	0	0	-106.884	0	0
<b>Saldo gesamt</b>	0	0	0	-106.884	0	0

## Investitionsmaßnahmen

**4**                                    **Bereich Bürgerdienste**  
**420**                                   **Verkehr und Bußgeld**  
**1221-420**                          **Verkehr und Bußgeld**

Investitionsübersicht	Ansatz 2020	VE 2020	Ansatz 2019	Ergebnis 2018	Bereitgest. bis einschl. 2019	Gesamt- kosten/ - einnahmen
Einzahlungs- und Auszahlungsarten	€	€	€	€	€	€
<b>Sonstige Maßnahmen:</b>						
<b>Summe der Einzahlungen aus Investitionstätigkeit</b>	0	0	0	0	0	0
Auszahlungen für den Erwerb von beweglichem Sachvermögen	-150.000	0	-165.000	-223.211	0	0
Auszahlungen für den Erwerb von immateriellen Vermögensgegenständen	0	0	0	-6.450	0	0
<b>Summe der Auszahlungen aus Investitionstätigkeit</b>	<b>-150.000</b>	<b>0</b>	<b>-165.000</b>	<b>-229.661</b>	<b>0</b>	<b>0</b>
<b>Saldo aus Investitionstätigkeit</b>	<b>-150.000</b>	<b>0</b>	<b>-165.000</b>	<b>-229.661</b>	<b>0</b>	<b>0</b>
<b>Saldo gesamt</b>	<b>-150.000</b>	<b>0</b>	<b>-165.000</b>	<b>-229.661</b>	<b>0</b>	<b>0</b>

Auszahlungen für den Erwerb von beweglichem Sachvermögen  
 Beschaffung / Erneuerung einer Geschwindigkeitsmessanlage

## Investitionsmaßnahmen

**4**  
**430**  
**1222-430**

**Bereich Bürgerdienste**  
**Melde-/Ausländerwesen, DLZ, Standesamt**  
**Melde-, Ausländerwesen, Dienstl.zentren**

Investitionsübersicht	Ansatz 2020	VE 2020	Ansatz 2019	Ergebnis 2018	Bereitgest. bis einschl. 2019	Gesamt- kosten/ - einnahmen
Einzahlungs- und Auszahlungsarten	€	€	€	€	€	€
<b>Sonstige Maßnahmen:</b>						
<b>Summe der Einzahlungen aus Investitionstätigkeit</b>	0	0	0	0	0	0
Auszahlungen für den Erwerb von beweglichem Sachvermögen	0	0	0	0	0	0
Auszahlungen für den Erwerb von immateriellen Vermögensgegenständen	0	0	0	-44.452	0	0
<b>Summe der Auszahlungen aus Investitionstätigkeit</b>	0	0	0	-44.452	0	0
<b>Saldo aus Investitionstätigkeit</b>	0	0	0	-44.452	0	0
<b>Saldo gesamt</b>	0	0	0	-44.452	0	0

Investitionsmaßnahmen

4  
430  
1223-430

**Bereich Bürgerdienste**  
**Melde-/Ausländerwesen, DLZ, Standesamt**  
**Standesamt**

Investitionsübersicht Einzahlungs- und Auszahlungsarten	Ansatz 2020 €	VE 2020 €	Ansatz 2019 €	Ergebnis 2018 €	Bereitgest. bis einschl. 2019 €	Gesamt- kosten/ - einnahmen €
<b>Sonstige Maßnahmen:</b>						
<b>Summe der Einzahlungen aus Investitionstätigkeit</b>	0	0	0	0	0	0
Auszahlungen für den Erwerb von immateriellen Vermögensgegenständen	0	0	-12.400	0	0	0
<b>Summe der Auszahlungen aus Investitionstätigkeit</b>	0	0	-12.400	0	0	0
<b>Saldo aus Investitionstätigkeit</b>	0	0	-12.400	0	0	0
<b>Saldo gesamt</b>	0	0	-12.400	0	0	0



## Investitionsmaßnahmen

**4**                                    **Bereich Bürgerdienste**  
**440**                                **Statistik, Wahlen, KFZ-Zulassung**  
**1210-440**                        **Statistik, Wahlen**

Investitionsübersicht Einzahlungs- und Auszahlungsarten	Ansatz 2020 €	VE 2020 €	Ansatz 2019 €	Ergebnis 2018 €	Bereitgest. bis einschl. 2019 €	Gesamt- kosten/ - einnahmen €
<b>Sonstige Maßnahmen:</b>						
<b>Summe der Einzahlungen aus Investitionstätigkeit</b>	0	0	0	0	0	0
Auszahlungen für den Erwerb von immateriellen Vermögensgegenständen	-30.000	0	0	0	0	0
<b>Summe der Auszahlungen aus Investitionstätigkeit</b>	<b>-30.000</b>	<b>0</b>	<b>0</b>	<b>0</b>	<b>0</b>	<b>0</b>
<b>Saldo aus Investitionstätigkeit</b>	<b>-30.000</b>	<b>0</b>	<b>0</b>	<b>0</b>	<b>0</b>	<b>0</b>
<b>Saldo gesamt</b>	<b>-30.000</b>	<b>0</b>	<b>0</b>	<b>0</b>	<b>0</b>	<b>0</b>

Auszahlungen für den Erwerb von immateriellen Vermögensgegenständen  
Ablösung Wahlerfassungsprogramm

## Investitionsmaßnahmen

**4** **Bereich Bürgerdienste**  
**450** **Veterinäramt**  
**1226-450** **Veterinäramt**

Investitionsübersicht Einzahlungs- und Auszahlungsarten	Ansatz 2020 €	VE 2020 €	Ansatz 2019 €	Ergebnis 2018 €	Bereitgest. bis einschl. 2019 €	Gesamt- kosten/ - einnahmen €
<b>Sonstige Maßnahmen:</b>						
<b>Summe der Einzahlungen aus Investitionstätigkeit</b>	0	0	0	0	0	0
Auszahlungen für den Erwerb von beweglichem Sachvermögen	-11.800	0	-11.800	-5.574	0	0
Auszahlungen für Investitionsförderungsmaßnahmen	-150.000	0	-75.000	0	0	0
Auszahlungen für den Erwerb von immateriellen Vermögensgegenständen	-4.000	0	-4.000	0	0	0
<b>Summe der Auszahlungen aus Investitionstätigkeit</b>	<b>-165.800</b>	<b>0</b>	<b>-90.800</b>	<b>-5.574</b>	<b>0</b>	<b>0</b>
<b>Saldo aus Investitionstätigkeit</b>	<b>-165.800</b>	<b>0</b>	<b>-90.800</b>	<b>-5.574</b>	<b>0</b>	<b>0</b>
<b>Saldo gesamt</b>	<b>-165.800</b>	<b>0</b>	<b>-90.800</b>	<b>-5.574</b>	<b>0</b>	<b>0</b>

Auszahlung für den Erwerb von beweglichem Sachvermögen  
 Betriebseinrichtung und Hardware für mobile Datenerfassung Lebensmittelkontrollen

Auszahlungen für Investitionsförderungsmaßnahmen  
 siehe Anlage 4

Auszahlungen für den Erwerb von immateriellen Vermögensgegenständen  
 Software für mobile Datenerfassung Lebensmittelkontrollen



# Budgetplan Ergebnishaushalt

## Fachbereich Kultur

---

Abteilung	Nr.	Produkt / Produktgruppe Bezeichnung	Seite
Fachbereichsleitung (FBL)	1110-500	Leitung Fachbereich Kultur	151
Kulturabteilung (KA)	2520-510	Donauschwäbisches Zentralmuseum	152
	2810-510	Sonstige Kulturpflege	153
Museum (MU)	2520-520	Museum Ulm	155
	2520-521	Kunsthalle Weishaupt	158
Archiv (AR)	2521-53X	Archiv und Einstein-Dauerausstellung	160
Ulmer Theater (TH)	2610-540	Ulmer Theater	162
Musikschule (MS)	2630-550	Musikschule der Stadt Ulm	164
Stadtbibliothek (BI)	2720-560	Stadtbibliothek	166
Stadthaus (SH)	2810-570	Stadthaus	168
Allg. Finanzwirtschaft	6120-599	Allgemeine Finanzwirtschaft - KU	170

## Vorbericht Fachbereich Kultur

### I. Gesamtzuschussbudget 2020 Fachbereich Kultur 37.686.381

Das Zuschussbudget verteilt sich auf

Abteilung	Zuschuss	Anteil in %
• Fachbereichsleitung (einschl. 6120-599)	259.128	1
• Kulturabteilung	5.292.764	14
• Museum Ulm	5.134.336	14
• Stadtarchiv	2.265.496	6
• Ulmer Theater	15.040.235	40
• Musikschule der Stadt Ulm	2.695.192	7
• Stadtbibliothek	5.027.042	13
• Stadthaus	1.972.188	5
<b>Summe</b>	<b>37.686.381</b>	<b>100</b>

### II. Wesentliche Ziele und Leistungen, die mit diesem Budget erbracht werden:

	2020 Plan	2019 Plan	2018 Ergebnis
<b>Archiv:</b>			
Öffnungszeiten Lesesaal / Woche (in Std.)	41	41	41
Zahl der Archivbenutzer	1.000	1.000	934
Zahl der Ausstellungsbesucher	10.000	10.000	15.103
<b>Museum:</b>			
Besucherszahl Museum Ulm (Sonder- und Dauerausstellung)	42.400	40.000	41.548
Besucherszahl Sammlung Weishaupt	25.000	25.000	28.350
<b>Theater:</b>			
Anzahl Besucher gesamt	200.000	200.000	152.387
Auslastungsgrad Großes Haus	80%	80%	71%
<b>Musikschule:</b>			
Schüler	2.800	2.700	2.843
Jahreswochenstunden	1.520	1.520	1.514
<b>Bibliothek:</b>			
Ausleihen gesamt	1.100.000	1.100.000	1.118.934
Medienbestand	580.000	580.000	594.566
Anzahl Besucher gesamt	580.000	580.000	564.218
<b>Stadthaus:</b>			
Ausstellungen (inkl. Gastpräsentationen)	5	5	11
Veranstaltungen (inkl. Kooperationen, Gastveranstalt.)	247	247	360
Gesamtbesucherzahlen (Ausstellungen, Veranstaltungen etc.)	130.000	104.600	182.588

### III. Entwicklung der Eckdaten / Wesentliche Änderungen

Abteil.	PRC-Gruppe		EUR	Summe
<b>Basis Budgetzuschuss 2019</b>				<b>34.364.821</b>
<b>Einmalige Budgetbereinigungen</b>				
<u>Wegfallende Bedarfe</u>				
FBL	1110-500	Einstein und Ulm	-70.000	
KA	2810-510	Kulturförderung, Wegfall Heyoka-Theater	-28.000	
MU	2520-520	Wegfall Volontariat Restaurierung MU	-32.500	
SH	2810-570	Wegfall Ausstellung Hans Hildenbrand (Ertrag 3.000€, Aufwand -48.000 €)	-45.000	
<b>Summe Wegfallende Bedarfe</b>				<b>-175.500</b>
<u>Ausgleich Strukturelle Bedarfslücken</u>				
FBL	1110-500	Erhöhung Aufwand Dachmarke Weltkulturerbe Eiszeitkunst	45.000	
				45.000
AR	2521-53X	Reduzierung Benutzungsgebühren	12.000	
AR	2521-53X	Reduzierung Verkaufserlöse	5.000	
AR	2521-53X	Personalaufwand	65.000	
AR	2521-53X	Publikationen	8.000	
AR	2521-53X	Büromaterial	5.060	
AR	2521-53X	Dauerausstellung	5.000	
AR	2521-53X	Betrieb Zentrales Kunstdepot	2.000	
AR	2521-53X	Einstein Dauerausstellung	139.000	
				241.060
TH	2610-540	1 Stelle Beleuchtungsmeister	60.000	
TH	2610-540	1 Stelle Regieassistentz	40.000	
TH	2610-540	Sachausstattung	50.000	
TH	2610-540	Anpassung Gästegagen	50.000	
				200.000
BI	2720-560	Sachausstattung	45.000	
BI	2720-560	0,5 Stelle IUK Digitale Dienste	39.000	
				84.000
SH	2810-570	Erhöhung Eintrittsgelder	-17.000	
SH	2810-570	Erhöhung Personalaufwand	74.000	
SH	2810-570	Auskömmliches Budget Ausstellungen	82.000	
				139.000
<b>Summe Strukturelle Bedarfslücken</b>				<b>709.060</b>
<b>Summe einmalige Budgetfortschreibungen</b>				<b>533.560</b>
<b>Vorabdotierte Budgetfortschreibungen</b>				
<u>Tarifsteigerung Personalaufwendungen</u>				<b>376.300</b>
<u>Änderungen wiederkehrende Veranstaltungen, Großveranstaltungen</u>				
KA	2810-510	Donau-Jugendcamp	10.000	
KA	2810-510	Donaufest 2020	270.000	
KA	2810-510	Wegfall A-Cappella-Award	-30.000	
KA	2810-510	Wegfall Förderpreis Junge Ulmer Kunst	-35.000	
KA	2810-510	donau-.pop.camp	30.000	
KA	2810-510	Wilhelmsburg	65.000	
KA	2810-510	Großveranstaltung Berblinger - KA	518.000	
MU	2520-520	Großveranstaltung Berblinger - MU	-23.000	
<b>Summe Änderungen wiederkehrende Veranstaltungen, Großveranstaltungen</b>				<b>805.000</b>
<u>Änderung ordentliche Abschreibungen und kalkulatorische Kosten</u>				
div.		kalkulatorische Verzinsung / Abschreibungen	-64.600	
div.		kalk. Miete GM	-126.151	
<b>Summe kalkulatorische Kosten und kalkulatorische Kosten</b>				<b>-190.751</b>

Abteil.	PRC-Gruppe		EUR	Summe
<u>Änderung zentraler Verwaltungsbedarf</u>				
FBL	1110-500	Wechsel des Standards bei der Neu- und Ersatzbeschaffung von Büroschreibtischen.	3.300	
	div.	Versicherungen, Porto, EDV, Telefon etc. zentral	58.301	
		<b>Summe Änderung zentraler Verwaltungsbedarf</b>		<b>61.601</b>
<u>Indexierung Zuschüsse</u>				
	div.	Indexierung Zuschüsse	53.900	
		<b>Summe Indexierung Zuschüsse</b>		<b>53.900</b>
<b>Summe Vorabdotierte Budgetfortschreibungen</b>				<b>1.106.050</b>
<b>Schwerpunktt Themen 2020</b>				
<u>Änderung Instandsetzung und Unterhaltung Infrastruktur</u>				
	div.	Gebäudenebenkosten	469.329	
	div.	Gebäudeunterhalt, inkl. Betreuung GM	336.248	
		<b>Summe Änderung Instandsetzung und Unterhaltung Infrastruktur</b>		<b>805.577</b>
<b>Summe Schwerpunktt Themen 2020</b>				<b>805.577</b>
<b>Sonstige Budgetfortschreibungen</b>				
KA	2810-510	Personalaufwand Kulturagent (2019-2021) GD 199/18	22.700	
KA	2810-510	Kulturvermittlung (2019-2021) GD 199/18	15.000	
KA	2810-510	Bewirtschaftungskosten Zentrales Kunstdepot KA	49.120	
KA	2810-510	Zuschuss an Vater und Sohn Eiselen-Stiftung (Museum Brot und Kunst) 50.000 €, Schwaben TechPark e. V. 5.000 €, Erhöhung Zuschuss Dokumentationszentrum Oberer Kuhberg Ulm e. V. 10.600 €	65.600	
				152.420
MU	2520-520	Personalaufwand Umzug zentrales Kunstdepot	125.300	
				125.300
AR	2521-53X	Erneuerung Filmstation in der Dauerausstellung	30.000	
AR	2521-53X	Anpassung Personalaufwand für Digitalisierung, Bestandserhaltung- Stellen AR, BI und MU (GD 050/18)	19.100	
AR	2521-53X	Digitalisierung Ansichten	19.000	
				68.100
BI	2720-560	Ersatzbeschaffung Bücherbus GD 121/19 (Personalaufwand 31.000 €, Sachkosten 59.000 €)	90.000	
				90.000
SH	2810-570	Kulturvermittlung SH Sachmittel GD 199/18	20.000	
				20.000
<b>Summe Sonstige Budgetfortschreibungen</b>				<b>455.820</b>
<b>Sonstige Änderungen</b>				
TH	2610-540	Erhöhung Landeszuschuss TH	-165.400	
	div.	Aufwendungen Software	-12.500	
	div.	Interne Leistungsverrechnungen	159.372	
	div.	Steuerungsumlage (netto)	402.329	
	div.	Sonstiges	36.752	
<b>Summe Sonstige Änderungen</b>				<b>420.553</b>
<b>Summe aller Änderungen</b>				<b>3.321.560</b>
<b>Budgetzuschuss 2020</b>				<b>37.686.381</b>

#### IV. Entwicklung Personalstellen und -aufwendungen

	2020	2019
<b>Stellen nach dem Stellenplan</b>		
Beamte	10,20	15,95
Beschäftigte	418,12	404,65
<b>Gesamt</b>	<b>428,32</b>	<b>420,60</b>

#### Personalaufwand

Planansatz 2019	25.851.650
Tarif-/ Umlagesteigerung	376.300
KA Sofa 2020 Kulturagent, Stelle bereits vorhanden	22.700
AR strukturelle Bedarfslücke Personalkosten AR	65.000
AR Anpassung Digitalisierung, Bestandserh.- Stellen AR- GD 050/18	-38.300
AR Anpassung Digitalisierung, Bestandserh.- Stellen AR, BI und MU (Erschl. Handschriften)- GD 050/18	57.400
AR 1,0 Stelle E13 Kurator/in Einstein-Dauerausstellung	79.000
MU Wegfall Volontariat Restaurierung, Stelle 0,5 E13	-32.500
MU Personalkosten Umzug zentrales Kunstdepot (vorh. Stellen, bisher nur 3 Monate finanziert)	125.300
TH Stellenschaffung für Reinigungspersonal	90.000
TH Honorar Entscheidung AG TH, Anpassung Gästegagen	65.000
TH 1,0 EG 9A Beleuchtungsmeister	60.000
TH 1,0 Stelle Regieassistenz	40.000
TH 1,0 Stelle Kostümassistenz	40.000
MS 2 Stellen Musikschullehre in 2020	96.400
MS Umwandlung Honorar TVÖD (2 Stellen in 2020)	-30.000
MS Umwandlung Honorar TVÖD (2 Stellen in 2020)	-20.000
MS Umwandlung Honorar TVÖD (2 Stellen in 2020)	-20.000
BI Digitale Dienste Personal (0,5 IUK-Stelle)	39.000
BI Ersatzbeschaffung Bücherbus Personal GD 121/19	31.000
SH strukturelle Bedarfslücke Personal SH	37.000
SH strukturelle Bedarfslücke Personal SH	37.000
<b>Planansatz 2020</b>	<b>26.971.950</b>



## V. Entwicklung Gebührenhaushalte

Die Gebührenhaushalte sind - entsprechend den Leitlinien zur Haushaltskonsolidierung - jährlich mit dem Ziel der Anpassung an die Kostenentwicklung zu überprüfen.

Einrichtung		Erträge T€	Aufwand T€	Saldo T€	Kosten- deckung	Letzte Gebühren- änderung
<b>2521-53X</b>	Ergebnis 2017	99	2.193	2.094	4,5%	22.07.2016
<b>Archiv und Einstein- Dauerausstellung</b>	Ergebnis 2018	50	2.320	2.270	2,2%	
	Plan 2019	44	2.081	2.037	2,1%	
	Plan 2020	27	2.292	2.265	1,2%	
<b>2520-520</b>	Ergebnis 2017	439	4.213	3.774	10,4%	01.01.2019
<b>Museum Ulm</b>	Ergebnis 2018	607	4.299	3.693	14,1%	
	Plan 2019	357	4.640	4.284	7,7%	
	Plan 2020	361	4.989	4.628	7,2%	
<b>2520-521</b>	Ergebnis 2017	49	565	516	8,7%	01.12.2007
<b>Kunsthalle Weishaupt</b>	Ergebnis 2018	54	564	510	9,6%	
	Plan 2019	50	546	496	9,2%	
	Plan 2020	50	556	506	9,0%	
<b>2610-540</b>	Ergebnis 2017	9.017	22.258	13.241	40,5%	01.09.2019
<b>Ulmer Theater</b>	Ergebnis 2018	9.248	22.629	13.381	40,9%	
	Plan 2019	8.567	23.115	14.548	37,1%	
	Plan 2020	8.824	23.864	15.040	37,0%	
<b>2630-550</b>	Ergebnis 2017	1.743	4.163	2.420	41,9%	01.08.2018
<b>Musikschule Ulm</b>	Ergebnis 2018	1.770	4.327	2.557	40,9%	
	Plan 2019	1.772	4.413	2.642	40,1%	
	Plan 2020	1.810	4.505	2.695	40,2%	
<b>2810-570</b>	Ergebnis 2017	808	2.089	1.282	38,6%	01.08.2019
<b>Stadthaus</b>	Ergebnis 2018	551	2.217	1.666	24,9%	
	Plan 2019	416	2.056	1.640	20,2%	
	Plan 2020	445	2.417	1.972	18,4%	
<b>2720-560</b>	Ergebnis 2017	374	5.025	4.650	7,4%	01.07.2010; 25.07.2014 Gebühr für Fernleihe beschlossen
<b>Bibliothek</b>	Ergebnis 2018	386	4.918	4.532	7,9%	
	Plan 2019	362	5.103	4.741	7,1%	
	Plan 2020	362	5.389	5.027	6,7%	

## Teilergebnishaushalt

5

## Fachbereich Kultur

Ifd. Nr.	Teilergebnishaushalt Ertrags- und Aufwandsarten	Ansatz 2020	Ansatz 2019	Ergebnis 2018
		€	€	€
2	Zuweisungen und Zuwendungen, Umlagen	5.659.900	5.472.850	5.983.613
3	Aufgelöste Investitionszuwendungen und -beiträge	19.100	13.600	15.649
5	Entgelte für öffentliche Leistungen oder Einrichtungen	5.616.300	5.446.000	6.018.159
6	Sonstige privatrechtliche Leistungsentgelte	641.100	651.600	1.056.069
7	Kostenerstattungen und Kostenumlagen	95.400	18.000	25.257
10	Sonstige ordentliche Erträge	24.100	79.100	47.360
<b>11</b>	<b>Anteilige ordentliche Erträge</b>	<b>12.055.900</b>	<b>11.681.150</b>	<b>13.146.106</b>
12	Personalaufwendungen	-26.971.950	-25.851.650	-24.609.466
14	Aufwendungen für Sach- und Dienstleistungen	-5.347.628	-4.219.078	-4.924.115
15	Abschreibungen	-471.500	-421.600	-510.438
17	Transferaufwendungen	-2.016.700	-1.884.400	-1.873.990
18	Sonstige ordentliche Aufwendungen	-1.325.646	-1.192.514	-1.441.308
<b>19</b>	<b>Anteilige ordentliche Aufwendungen</b>	<b>-36.133.424</b>	<b>-33.569.242</b>	<b>-33.359.317</b>
<b>20</b>	<b>Anteiliges veranschlagtes ordentliches Ergebnis</b>	<b>-24.077.524</b>	<b>-21.888.092</b>	<b>-20.213.211</b>
21	Erträge aus internen Leistungen	27.900	26.600	33.857
22	Aufwendungen für interne Leistungen	-12.790.157	-11.547.729	-11.009.605
23	kalkulatorische Kosten	-846.600	-955.600	-1.119.174
<b>24</b>	<b>Veranschlagtes kalkulatorisches Ergebnis</b>	<b>-13.608.857</b>	<b>-12.476.729</b>	<b>-12.094.921</b>
<b>25</b>	<b>Veranschlagter Nettoressourcenbedarf/-überschuss</b>	<b>-37.686.381</b>	<b>-34.364.821</b>	<b>-32.308.132</b>



## Teilergebnishaushalt

**5** **Fachbereich Kultur**  
**500** **FBL Kultur**  
**1110-500** **Leitung Fachbereich Kultur**

<b>Ifd. Nr.</b>	<b>Teilergebnishaushalt Ertrags- und Aufwandsarten</b>	<b>Ansatz 2020</b>	<b>Ansatz 2019</b>	<b>Ergebnis 2018</b>
		<b>€</b>	<b>€</b>	<b>€</b>
2	Zuweisungen und Zuwendungen, Umlagen	0	0	9.400
6	Sonstige privatrechtliche Leistungsentgelte	0	0	204.109
<b>11</b>	<b>Anteilige ordentliche Erträge</b>	<b>0</b>	<b>0</b>	<b>213.509</b>
12	Personalaufwendungen	-27.900	-26.600	-33.857
14	Aufwendungen für Sach- und Dienstleistungen	-87.500	-112.500	-249.674
18	Sonstige ordentliche Aufwendungen	0	0	-19
<b>19</b>	<b>Anteilige ordentliche Aufwendungen</b>	<b>-115.400</b>	<b>-139.100</b>	<b>-283.550</b>
<b>20</b>	<b>Anteiliges veranschlagtes ordentliches Ergebnis</b>	<b>-115.400</b>	<b>-139.100</b>	<b>-70.041</b>
26	Erträge ILV Steuerungsumlage	27.900	26.600	33.857
<b>29</b>	<b>Erträge aus ILV</b>	<b>27.900</b>	<b>26.600</b>	<b>33.857</b>
30	Aufwendungen ILV Serviceleistungen	-18.146	-15.517	-14.745
31	Aufwendungen ILV GM Miete	-436	-5.712	-5.152
32	Aufwendungen ILV GM Nebenkosten	-3.134	-3.124	-3.134
33	Aufwendungen ILV GM Gebäudeunterhalt	-4.713	-4.400	-193
<b>37</b>	<b>Aufwendungen aus ILV</b>	<b>-26.429</b>	<b>-28.752</b>	<b>-23.223</b>
<b>39</b>	<b>Veranschlagtes kalkulatorisches Ergebnis</b>	<b>1.471</b>	<b>-2.152</b>	<b>10.634</b>
<b>40</b>	<b>Veranschlagter Nettoressourcenbedarf/-überschuss</b>	<b>-113.929</b>	<b>-141.252</b>	<b>-59.407</b>

**ERLÄUTERUNGEN**

Hier werden die Kosten der zweiten Bürgermeisterin, ihrer persönlichen Referentin und ihres Sekretariats geführt. Außerdem sind hier die Personalausgaben für das zentrale Fachbereichscontrolling und die Fachbereichspersonalratsvertretung veranschlagt.

Die Personal- und Sachaufwände der Fachbereichsleitung werden im Zuge der flächendeckenden Umlage überwiegend auf die Produktgruppen (Profit-Center) des Fachbereichs umgelegt.

14 Darin u.a. enthalten:

- Dachmarke Weltkultursprung 87.500 €

26- Ab 2018 wird die Verrechnungsmethode zur Weiterverrechnung der Vorkostenstellen geändert. Dadurch bleiben ab 2018  
37 die Internen Leistungsverrechnungen im PRC 1110-500 stehen.

## Teilergebnishaushalt

**5**  
**510**  
**2520-510**

**Fachbereich Kultur**  
**Kulturabteilung**  
**Donauschwäbisches Zentralmuseum**

<b>Ifd. Nr.</b>	<b>Teilergebnishaushalt Ertrags- und Aufwandsarten</b>	<b>Ansatz 2020</b>	<b>Ansatz 2019</b>	<b>Ergebnis 2018</b>
		<b>€</b>	<b>€</b>	<b>€</b>
<b>11</b>	<b>Anteilige ordentliche Erträge</b>	<b>0</b>	<b>0</b>	<b>0</b>
<b>19</b>	<b>Anteilige ordentliche Aufwendungen</b>	<b>0</b>	<b>0</b>	<b>0</b>
<b>20</b>	<b>Anteiliges veranschlagtes ordentliches Ergebnis</b>	<b>0</b>	<b>0</b>	<b>0</b>
<b>29</b>	<b>Erträge aus ILV</b>	<b>0</b>	<b>0</b>	<b>0</b>
30	Aufwendungen ILV Serviceleistungen	-11.388	-8.035	-3.177
31	Aufwendungen ILV GM Miete	-36.500	-38.100	-37.189
32	Aufwendungen ILV GM Nebenkosten	-192.098	-127.828	-56.508
33	Aufwendungen ILV GM Gebäudeunterhalt	-440.202	-34.362	-43.307
34	Aufwendungen ILV Steuerumlage	-15.941	-4.651	-2.714
<b>37</b>	<b>Aufwendungen aus ILV</b>	<b>-696.130</b>	<b>-212.977</b>	<b>-142.895</b>
<b>39</b>	<b>Veranschlagtes kalkulatorisches Ergebnis</b>	<b>-696.130</b>	<b>-212.977</b>	<b>-142.895</b>
<b>40</b>	<b>Veranschlagter Nettoressourcenbedarf/-überschuss</b>	<b>-696.130</b>	<b>-212.977</b>	<b>-142.895</b>

**ERLÄUTERUNGEN**

Nach der Vereinbarung über die Errichtung des Donauschwäbischen Zentralmuseums vom 23.09.1994 trägt die Stadt die gebäudebezogenen Betriebskosten einschließlich Instandhaltungskosten. Außerdem trägt die Stadt einen Mietausfall in Höhe von rund 200.000 €.

## Teilergebnishaushalt

5  
510  
2810-510

Fachbereich Kultur  
Kulturabteilung  
Sonstige Kulturpflege

lfd. Nr.	Teilergebnishaushalt Ertrags- und Aufwandsarten	Ansatz 2020 €	Ansatz 2019 €	Ergebnis 2018 €
2	Zuweisungen und Zuwendungen, Umlagen	110.000	35.000	111.676
3	Aufgelöste Investitionszuwendungen und -beiträge	300	300	630
5	Entgelte für öffentliche Leistungen oder Einrichtungen	45.000	56.300	104.929
6	Sonstige privatrechtliche Leistungsentgelte	12.200	12.200	18.768
10	Sonstige ordentliche Erträge	10.000	10.000	29.353
<b>11</b>	<b>Anteilige ordentliche Erträge</b>	<b>177.500</b>	<b>113.800</b>	<b>265.355</b>
12	Personalaufwendungen	-636.310	-600.965	-486.543
14	Aufwendungen für Sach- und Dienstleistungen	-1.714.244	-766.541	-1.014.887
15	Abschreibungen	-103.975	-105.075	-136.278
17	Transferaufwendungen	-1.943.400	-1.813.900	-1.803.540
18	Sonstige ordentliche Aufwendungen	-24.402	-21.740	-24.129
<b>19</b>	<b>Anteilige ordentliche Aufwendungen</b>	<b>-4.422.331</b>	<b>-3.308.221</b>	<b>-3.465.376</b>
<b>20</b>	<b>Anteiliges veranschlagtes ordentliches Ergebnis</b>	<b>-4.244.831</b>	<b>-3.194.421</b>	<b>-3.200.021</b>
<b>29</b>	<b>Erträge aus ILV</b>	<b>0</b>	<b>0</b>	<b>0</b>
30	Aufwendungen ILV Serviceleistungen	-43.505	-37.862	-39.241
31	Aufwendungen ILV GM Miete	-83.698	-7.590	-93.066
32	Aufwendungen ILV GM Nebenkosten	-30.736	-30.683	-31.789
33	Aufwendungen ILV GM Gebäudeunterhalt	-11.611	-80.011	-10.686
34	Aufwendungen ILV Steuerungsumlage	-161.678	-108.557	-95.229
<b>37</b>	<b>Aufwendungen aus ILV</b>	<b>-331.229</b>	<b>-264.704</b>	<b>-270.010</b>
38	Kalkulatorische Kosten	-20.575	-20.075	-27.836
<b>39</b>	<b>Veranschlagtes kalkulatorisches Ergebnis</b>	<b>-351.804</b>	<b>-284.779</b>	<b>-297.847</b>
<b>40</b>	<b>Veranschlagter Nettoressourcenbedarf/-überschuss</b>	<b>-4.596.635</b>	<b>-3.479.199</b>	<b>-3.497.867</b>

**ERLÄUTERUNGEN**

Bei den Planansätzen der Kulturnacht gelten für die Budgetregelungen folgende Einschränkungen:

- Die Ansätze sind nicht im Rahmen des FB-Budgets gegenseitig deckungsfähig.
- Mehrerträge Kulturnacht dürfen für Mehraufwendungen Kulturnacht verwendet werden. Mindererträge Kulturnacht reduzieren den Ansatz bei den Aufwendungen.

2	Darin u.a. enthalten:	
	• Berblinger Jubiläum 2020	60.000 €
10	Darin u.a. enthalten:	
	• Berblinger Jubiläum 2020	20.000 €
12	Darin u.a. enthalten:	
	• Personal 2020 für die „Zentrale Marketingstelle Kultur“ (befristet 2012 - 2020)	68.500 €

14	Darin sind u. a. enthalten:	
	• "Freie Förderung"	16.900 €
	• Projektförderung allgemein	45.000 €
	• Tagung Ulmer Denkanstöße, Veranstaltungsreihe	15.000 €
	• Internationales Donaufest 2020, (2 jähriger Turnus, seit 1998)	320.000 €
	• Donau-Pop-Camp 2020	30.000 €
	• Sachkosten 2020 für die „Zentrale Marketingstelle Kultur“(befristet 2012-2020)	80.000 €
	• Berblinger Jubiläum 2020 - Anteil Kulturabteilung, (unregelmäßiger Turnus, seit 1988)	726.500 €
	• Zentrales Kunstdepot (abteilungsübergreifend)	65.500 €
	• Kulturvermittlung 2020 (dauerhaft)	113.000 €
	• Wilhelmsburg 2020	185.000 €
17	Siehe Anlage 4 "Verzeichnis der Zuschüsse" u.a.:	
	• Zuschuss Donau-Jugendcamp (2-jähriger Turnus)	10.000 €
18	Darin sind u.a. enthalten:	
	• Mitgliedsbeiträge: Verein der Freunde und Förderer der Fachhochschule Ulm, Ulmer Universitätsgesellschaft e.V., Ernst Pfeiffer Dotation e.V., Verein Ulmer Paradekonzerte e.V., Weiße Rose Stiftung e.V.	
31	Verrechnung der kalkulatorischen Kosten/Abschreibung für Gebäude durch das Gebäudemanagement. (Musikpavillon Marktplatz, Veranstaltunginsel Grimmelfingen, Ochsenhäuserhof, Schuhhaus, Obere Donaubastion, Reithalle, Roxy, Ehinger Hof).	

## Teilergebnishaushalt

**5**  
**520**  
**2520-520**

**Fachbereich Kultur**  
**Museum Ulm**  
**Museum Ulm**

Ifd. Nr.	Teilergebnishaushalt Ertrags- und Aufwandsarten	Ansatz 2020 €	Ansatz 2019 €	Ergebnis 2018 €
2	Zuweisungen und Zuwendungen, Umlagen	130.000	143.350	270.741
3	Aufgelöste Investitionszuwendungen und -beiträge	6.100	600	2.283
5	Entgelte für öffentliche Leistungen oder Einrichtungen	129.600	118.000	127.227
6	Sonstige privatrechtliche Leistungsentgelte	95.000	95.000	206.286
<b>11</b>	<b>Anteilige ordentliche Erträge</b>	<b>360.700</b>	<b>356.950</b>	<b>606.537</b>
12	Personalaufwendungen	-1.864.568	-1.750.830	-1.544.537
14	Aufwendungen für Sach- und Dienstleistungen	-428.783	-463.347	-542.473
15	Abschreibungen	-69.892	-54.392	-63.029
18	Sonstige ordentliche Aufwendungen	-126.683	-120.714	-155.378
<b>19</b>	<b>Anteilige ordentliche Aufwendungen</b>	<b>-2.489.927</b>	<b>-2.389.283</b>	<b>-2.305.417</b>
<b>20</b>	<b>Anteiliges veranschlagtes ordentliches Ergebnis</b>	<b>-2.129.227</b>	<b>-2.032.333</b>	<b>-1.698.880</b>
<b>29</b>	<b>Erträge aus ILV</b>	<b>0</b>	<b>0</b>	<b>0</b>
30	Aufwendungen ILV Serviceleistungen	-183.803	-162.012	-130.205
31	Aufwendungen ILV GM Miete	-289.435	-306.108	-304.536
32	Aufwendungen ILV GM Nebenkosten	-1.196.806	-883.689	-548.268
33	Aufwendungen ILV GM Gebäudeunterhalt	-137.057	-186.333	-272.653
34	Aufwendungen ILV Steuerungsumlage	-272.888	-241.463	-184.806
<b>37</b>	<b>Aufwendungen aus ILV</b>	<b>-2.079.989</b>	<b>-1.779.606</b>	<b>-1.440.469</b>
38	Kalkulatorische Kosten	-418.688	-471.588	-553.211
<b>39</b>	<b>Veranschlagtes kalkulatorisches Ergebnis</b>	<b>-2.498.677</b>	<b>-2.251.193</b>	<b>-1.993.680</b>
<b>40</b>	<b>Veranschlagter Nettoressourcenbedarf/-überschuss</b>	<b>-4.627.903</b>	<b>-4.283.526</b>	<b>-3.692.561</b>

### BUDGET

Dem Museum wurde erstmals 1995 ein 3-jähriges Budget zur vollverantwortlichen Bewirtschaftung übertragen. Durch Beschluss des Gemeinderats vom 17.12.1997 (GD 511/97) und vom 13.12.2000 (GD 443/00) wurde die Budgetvereinbarung jeweils für weitere 3 Jahre bis einschließlich dem Haushaltsjahr 2003 verlängert. Durch Beschluss des Gemeinderats vom 13.12.2006 (GD 437/06 und GD 289/06) wurde ab 2007 eine neue Budgetvereinbarung abgeschlossen. Sie gilt jeweils für ein Jahr und verlängert sich automatisch um ein Jahr, wenn sie nicht bis zum 30.09. des laufenden Jahres gekündigt wird.

Es wird weiterhin von folgenden Rahmenbedingungen und Voraussetzungen ausgegangen:

- Das Museum hat die Budgetverantwortung für alle Erträge und Aufwendungen.
- In das Budget werden mit Ausnahme des Gebäudeunterhalts, der Service ILV's, der kalkulatorischen Kosten und der Steuerungsumlage alle Erträge und Aufwendungen des Museums einbezogen. Sonderbudgets für bestimmte Ausstellungen werden ebenfalls nicht einbezogen.
- Das Grundbudget erhöht sich nur bei Kostensteigerungen, die durch Tarifierhöhungen und durch wesentliche gesetzliche Änderungen verursacht werden.
- Budgetüberschreitungen oder Budgetunterschreitungen werden zu 100 % auf nachfolgende Jahre übertragen.
- Das Budget wird unter Vorbehalt einer nochmaligen Überprüfung für den Fall, dass sich die gesamtstädtischen finanziellen Rahmenbedingungen verschlechtern oder verbessern, festgelegt.

In das Haushaltsjahr 2019 wurde aus Vorjahren ein Budgetdefizit in Höhe von 490.400 € übertragen.



## Erläuterungen

- 2 Darin u.a. enthalten:
- HfG-Archiv, Projekt Volkswagenstiftung (von 01.04.2017 - 31.03.2021) 126.000 €. Siehe auch Ziff. 12/14/18.
- 5 Darin u.a. enthalten:
- Sonderausstellung "Berblinger 2020" 15.000 €
- 6 Reduzierung Verkaufserlöse dauerhaft (GD 182/18)
- 12 Darin u.a. enthalten:
- Fortführung der digitalen Inventarisierung der Bestände des Ulmer Museums in 2020: 58.200 €  
Siehe auch Ziff. 14
  - HfG-Archiv digitale Inventarisierung (2018-2020) 35.000 €
  - HfG Archiv Projekt Volkswagenstiftung 122.700 €. Siehe auch Ziff. 2 /14/18.
  - Optimierung Personalausstattung GD 182/18: 125.000 €
  - Zentrales Kunstdepot Personalkosten für 3 Stellen (befristet) GD 228/17 in 2020: 167.100 €
- 14 Darin u.a. enthalten:
- Sonderausstellung Berblinger Jubiläum, 2020: 43.500 € (siehe auch Ziff 5.)
  - Bestandserhaltung, Erschließung, Digitalisierung von Kulturgut GD 050/18 in 2020: 10.000 €  
Siehe auch Ziff. 14
  - HfG Archiv Projekt Volkswagenstiftung 4.000 €. Siehe auch Ziff. 2 /12/18.
  - Budgeterhöhung 2020 dauerhaft (GD 182/18) 135.000 €
  - Sonderausstellungen Museum dauerhaft (GD 182/18) 100.000 € (siehe auch Ziff.18)
- 18 Darin u.a. enthalten:
- HfG Archiv Projekt Volkswagenstiftung 5.000 €. Siehe auch Ziff. 2 /12/14.
  - Sonderausstellungen Museum dauerhaft (GD 182/18). Siehe auch Ziff. 14
- 31 Anpassung des kalk. Zinses an Entwicklung.

## GEBÜHREN UND ENTGELTE

letzte Erhöhung der Eintrittspreise: 01.01.2019 Eintrittspreise Museum Ulm  
(FB KU vom 29.03.2019, GD 100/19)

Regelmäßige Überprüfung entsprechend den Leitlinien zur Haushaltskonsolidierung.

Kostendeckungsgrad: 7,2 %

## AUSGEWÄHLTE PRODUKTE UND LEISTUNGSZIELE

Prod. Nr.	Produktbezeichnung	2020 Ansatz	2019 Ansatz	2018 Ergebnis
<b>25.20</b>	<b>Museum</b>			
	Gesamtbesucher	42.400	41.200	41.548
	Steigerung der Besucherzahlen (GD 182/18)	3%	3%	-
	Zuschuss/ Besucher (in €)	98	104	88
<b>25.20.02</b>	<b>Präsentation von Dauerausstellungen</b>			
	Öffnungstage (pro Jahr)	311	311	311
	Öffnungsstunden (pro Jahr)	2.028	2.028	2.028
	Besucherzahl Dauerausstellungen	15.914	15.450	11.742
	Anzahl Auswärtiger an Gesamtbesucher	60 %	60 %	60%
<b>25.20.03</b>	<b>Präsentation von Sonderausstellungen</b>			
	Anzahl Sonderausstellungen	8	8	9
	Anteil Sonderausstellungstage an Gesamtöffnungstagen	80%	80%	80%
	Besucherzahl Sonderausstellungen	26.522	25.750	27.399

Prod. Nr.	Produktbezeichnung	2020 Ansatz	2019 Ansatz	2018 Ergebnis
25.20.04	<b>Durchführung museumsbezogener Kulturaktivitäten</b>			
	Gesamtzahl Kulturaktivitäten MU (Museum Ulm)	490	470	470
	<b>Folgende Kulturaktivitäten sind geplant:</b> (Anzahl der Veranstaltungen / Gesamtteilnehmer)			
	- Öffentliche Führungen, Do. 18.00 Uhr und So. 14.00Uhr	70 / 800	60 / 800	92 / 1.470
	- Private Führungen	110 / 2.800	100 / 2.000	137 / 2.791
	- Führungen für Schulklassen/Kindergärten	130 / 2.100	100 / 2.000	173 / 2.831
	- Museumsnacht / Kulturnacht	2 / 4.500	2 / 4.000	2 / 4.327
	- Int. Tag im Museum	1 / 300	1 / 500	1 / 278
- Kinderprogramm, jeweils samstags	100	100	57	
25.20.05	<b>Fachliche Beratung und Betreuung, Bereitstellung von museumsbezogenen Medien</b>			
	Beratungsaufwand in Std. pro Woche:			
	- schriftlich	10	8	10
	- mündlich	10	10	10
Anzahl Leihgaben	150	100	200	

## Teilergebnishaushalt

**5**  
**520**  
**2520-521**

**Fachbereich Kultur**  
**Museum Ulm**  
**Kunsthalle Weishaupt**

Ifd. Nr.	Teilergebnishaushalt Ertrags- und Aufwandsarten	Ansatz 2020 €	Ansatz 2019 €	Ergebnis 2018 €
5	Entgelte für öffentliche Leistungen oder Einrichtungen	50.000	50.000	54.271
6	Sonstige privatrechtliche Leistungsentgelte	0	0	0
<b>11</b>	<b>Anteilige ordentliche Erträge</b>	<b>50.000</b>	<b>50.000</b>	<b>54.271</b>
12	Personalaufwendungen	-314.372	-310.730	-333.459
14	Aufwendungen für Sach- und Dienstleistungen	-30.346	-30.334	-17.711
15	Abschreibungen	-8.058	-8.058	-3.952
17	Transferaufwendungen	-62.600	-62.600	-62.550
18	Sonstige ordentliche Aufwendungen	-4.606	-4.305	-2.941
<b>19</b>	<b>Anteilige ordentliche Aufwendungen</b>	<b>-419.982</b>	<b>-416.027</b>	<b>-420.613</b>
<b>20</b>	<b>Anteiliges veranschlagtes ordentliches Ergebnis</b>	<b>-369.982</b>	<b>-366.027</b>	<b>-366.342</b>
<b>29</b>	<b>Erträge aus ILV</b>	<b>0</b>	<b>0</b>	<b>0</b>
30	Aufwendungen ILV Serviceleistungen	-9.339	-7.702	-8.748
32	Aufwendungen ILV GM Nebenkosten	-16.980	-16.980	-18.102
33	Aufwendungen ILV GM Gebäudeunterhalt	-57.000	-57.000	-77.440
34	Aufwendungen ILV Steuerumlage	-50.570	-46.042	-36.371
<b>37</b>	<b>Aufwendungen aus ILV</b>	<b>-133.889</b>	<b>-127.724</b>	<b>-140.662</b>
38	Kalkulatorische Kosten	-2.563	-2.563	-2.879
<b>39</b>	<b>Veranschlagtes kalkulatorisches Ergebnis</b>	<b>-136.451</b>	<b>-130.287</b>	<b>-143.541</b>
<b>40</b>	<b>Veranschlagter Nettoressourcenbedarf/-überschuss</b>	<b>-506.433</b>	<b>-496.314</b>	<b>-509.883</b>

### ERLÄUTERUNGEN

Das Profitcenter enthält die vertraglich vereinbarten, auf die Stadt entfallenden Erträge und Aufwendungen.

- 17 Kalkulatorischer Erbbauzins:  
Im Erbbauvertrag ist bestimmt, dass kein Erbbauzins zu entrichten ist. Bei Beendigung des Erbbaurechts geht das Bauwerk entschädigungslos ins Eigentum der Stadt über. Der Verzicht auf den Erbbauzins in Erfüllung einer kommunalen Aufgabe ist haushaltsrechtlich darzustellen, vgl. Erlass Regierungspräsidium Tübingen vom 8. Juni 2004 (Verrechnung an Produktgruppe 1133-160, Sachkonto 31120000).

### GEBÜHREN UND ENTGELTE

Neukalkulation der Eintrittspreise: 01.12.2007 (FB KU vom 30.11.2007, GD 435/07)  
Regelmäßige Überprüfung entsprechend den Leitlinien zur Haushaltskonsolidierung.

Kostendeckungsgrad: 9,0 %

## AUSGEWÄHLTE PRODUKTE UND LEISTUNGSZIELE

Prod. Nr	Produktbezeichnung	2020 Ansatz	2019 Ansatz	2018 Ergebnis
25.20	<b>Museum – Kunsthalle Weishaupt</b> Gesamtbesucher Zuschuss / Besucher	25.000 20 €	25.000 20 €	28.350 21 €
25.20.04	<b>Durchführung museumsbezogener Kulturaktivitäten</b> Gesamtzahl Kulturaktivitäten KHW (Kunsthalle Weishaupt)  <b>Folgende Kulturaktivitäten sind geplant:</b> aufgeführt sind die Anzahl der Veranstaltungen und die Gesamteilnehmer	320	320	320
	- öffentliche Führungen	90 / 1.000	90 / 1.000	103 / 1.610
	- private Führungen	120 / 2.200	115 / 2.000	141 / 2.269
	- Führungen für Schulklassen KHW	70 / 1.000	70 / 1.000	101 / 1.484
	- Workshops für Schulklassen	25 / 350	25 / 350	23 / 428
	- Kulturnacht KHW	1 / 3.500	1 / 4.000	1 / 3.199
	- internationaler Tag KHW / Museumstag	2 / 1.400	2 / 1.300	2 / 1.416

## Teilergebnishaushalt

**5**  
**530**  
**2521-53X**

**Fachbereich Kultur**  
**Stadtarchiv**  
**Archiv und Einstein-Dauerausstellung**

Ifd. Nr.	Teilergebnishaushalt Ertrags- und Aufwandsarten	Ansatz 2020 €	Ansatz 2019 €	Ergebnis 2018 €
2	Zuweisungen und Zuwendungen, Umlagen	0	0	24.251
5	Entgelte für öffentliche Leistungen oder Einrichtungen	20.300	32.300	19.690
6	Sonstige privatrechtliche Leistungsentgelte	6.600	11.600	5.875
10	Sonstige ordentliche Erträge	100	100	300
<b>11</b>	<b>Anteilige ordentliche Erträge</b>	<b>27.000</b>	<b>44.000</b>	<b>50.116</b>
12	Personalaufwendungen	-1.273.470	-1.077.455	-1.117.489
14	Aufwendungen für Sach- und Dienstleistungen	-185.844	-72.711	-161.127
15	Abschreibungen	-25.325	-25.325	-26.308
18	Sonstige ordentliche Aufwendungen	-63.167	-41.449	-48.052
<b>19</b>	<b>Anteilige ordentliche Aufwendungen</b>	<b>-1.547.806</b>	<b>-1.216.940</b>	<b>-1.352.976</b>
<b>20</b>	<b>Anteiliges veranschlagtes ordentliches Ergebnis</b>	<b>-1.520.806</b>	<b>-1.172.940</b>	<b>-1.302.860</b>
21	Erträge aus internen Leistungen	0	0	0
22	Aufwendungen für interne Leistungen	-591.265	-684.394	-762.254
23	kalkulatorische Kosten	-153.425	-179.325	-205.167
<b>24</b>	<b>Veranschlagtes kalkulatorisches Ergebnis</b>	<b>-744.690</b>	<b>-863.718</b>	<b>-967.421</b>
<b>25</b>	<b>Veranschlagter Nettoressourcenbedarf/-überschuss</b>	<b>-2.265.496</b>	<b>-2.036.659</b>	<b>-2.270.282</b>

### ERLÄUTERUNGEN

In dieser Produktgruppe die Produkte "2521-530" Archiv und "2521-531" Einstein-Dauerausstellung zusammengefasst.

Die Benutzung des Stadtarchivs ist in der Satzung für das Stadtarchiv vom 12.12.2018 geregelt.

- 5 Die Benutzung für wissenschaftliche, ortsgeschichtliche, schulische und behördliche Zwecke ist entgeltfrei. Die Benutzung für private familiengeschichtliche und gewerbliche Zwecke ist entgeltpflichtig; Beschluss des Gemeinderats vom 12.12.2018 (GD 470/18). Ab 2020 Reduzierung um 12.000 € (Ausgleich der strukturellen Bedarfslücke).
- 6 U. a. Verkauf von Druckschriften "Forschungen zur Geschichte der Stadt Ulm" und der Reihe "Dokumentation", kleine Schriftenreihe. Ab 2020 Reduzierung um 5.000 € (Ausgleich der strukturellen Bedarfslücke).
- 12 Darin u. a. enthalten:
- befristete 0,6 Stelle archivarisches Sachbearbeitung in Sachgebiet Neuzeit (2018-2023)
  - Verzeichnung Reformationsakten-Schmalkaldischer Bund 2019:76.700€, 2020:38.400 €
  - Erschließung Handschriften AR, BI, MU 2019:19.300€, 2020:76.700€, 2021:76.700€,2022:57.500 €
  - Kulturvermittlung AR, 30.300 € (befristet 2019-2021) GD 199/18
  - Digitales Stadtarchiv und Digitalisierungsstrategie GD 363/19, 65.000 € ab 2020
  - 1 Stelle für Einstein- Dauerausstellung ab 2020 (79.000 €)
  - Ab 2020 Erhöhung um 65.000 € (Ausgleich der strukturellen Bedarfslücke)

- 14 Darin u. a. enthalten:
- Digitalisierung Ansichten 19.000 €
  - Erneuerung Filmstation Dauerausstellung 30.000 €
  - Einstein-Dauerausstellung, Wechselausstellung 15.000€ ab 2020
  - Einstein-Dauerausstellung, Werbung und Bildrechte 35.000 € ab 2020
  - Ab 2020 Erhöhung um 15.000 € (Ausgleich der strukturellen Bedarfslücke)
- 18 Darin u. a. enthalten:
- Einsteinausstellung 10.000 € ab 2020
  - Ab 2020 Erhöhung um 5.000 € (Ausgleich der strukturellen Bedarfslücke)

## GEBÜHREN UND ENTGELTE

letzte Entgelterhöhung: 22.07.2016 Entgeltordnung des Stadtarchivs (GD 112/16)  
Regelmäßige Überprüfung Entgelte entsprechend den Leitlinien zur Haushaltskonsolidierung.

Kostendeckungsgrad: 1,2 %

## AUSGEWÄHLTE PRODUKTE UND LEISTUNGSZIELE

Prod. Nr	Produktbezeichnung	2020 Ansatz	2019 Ansatz	2018 Ergebnis
25.21.01	<b>Bildung, Erschließung, Verwahrung und Pflege der Bestände</b> Erfassung, Bewertung und Übernahme v. Unterlagen: - übernommene Unterlagen (lfd. m)	100	100	80
	Bilddokumentation: (CD, Scans, Reproduktionen) - Fotoaufnahmen (ohne Sicherungsverfilmung)	25.000	25.000	25.776
25.21.02	<b>Benutzerdienst</b> Zahl der Benutzer	1.000	1.000	934
	Benutzertage	2.000	2.000	1.529
	Öffnungszeiten Lesesaal / Woche (in Std.)	41	41	41
25.21.02	<b>Zahl der vorgelegten Archivalieneinheiten</b>	35.000	35.000	32.254
	Kopien und Rückvergrößerungen von Archivalien	70.000	70.000	93.229*
	Anzahl Benutzerberatungen pro Jahr:			
	- mündlich	10.000	10.000	10.850
	- schriftlich	3.000	3.000	3.961
	Anzahl Beratungen je Arbeitstag	50	50	57
25.21.03	<b>Erforschung und Vermittlung der Stadtgeschichte</b> Herausgabe selbständiger Bände / Publikationen	2	2	2
	Vorträge, Führungen, Arbeitsgemeinschaften	100	100	194
	Ausstellungen: Zahl der Ausstellungsbesucher	10.000	10.000	15.103
	Zahl der Ausstellungen	3	3	5
	Öffnungszeiten d. Dauerausstellung / Woche (in Std.)	36	36	36

\*ab 2018 auch Ausdrücke für Schriftdokumentation

## Teilergebnishaushalt

5  
540  
2610-540

Fachbereich Kultur  
Theater Ulm  
Ulmer Theater

Ifd. Nr.	Teilergebnishaushalt Ertrags- und Aufwandsarten	Ansatz 2020	Ansatz 2019	Ergebnis 2018
		€	€	€
2	Zuweisungen und Zuwendungen, Umlagen	5.126.900	4.961.500	5.152.210
3	Aufgelöste Investitionszuwendungen und -beiträge	11.000	11.000	10.938
5	Entgelte für öffentliche Leistungen oder Einrichtungen	3.580.900	3.415.900	3.938.063
6	Sonstige privatrechtliche Leistungsentgelte	100.000	118.500	143.390
10	Sonstige ordentliche Erträge	5.000	60.000	3.805
<b>11</b>	<b>Anteilige ordentliche Erträge</b>	<b>8.823.800</b>	<b>8.566.900</b>	<b>9.248.405</b>
12	Personalaufwendungen	-16.260.010	-15.749.640	-15.221.164
14	Aufwendungen für Sach- und Dienstleistungen	-1.670.623	-1.701.103	-1.749.408
15	Abschreibungen	-149.000	-142.000	-149.343
18	Sonstige ordentliche Aufwendungen	-754.610	-716.114	-865.853
<b>19</b>	<b>Anteilige ordentliche Aufwendungen</b>	<b>-18.834.243</b>	<b>-18.308.857</b>	<b>-17.985.767</b>
<b>20</b>	<b>Anteiliges veranschlagtes ordentliches Ergebnis</b>	<b>-10.010.443</b>	<b>-9.741.957</b>	<b>-8.737.362</b>
<b>29</b>	<b>Erträge aus ILV</b>	<b>0</b>	<b>0</b>	<b>0</b>
30	Aufwendungen ILV Serviceleistungen	-419.804	-348.899	-379.822
31	Aufwendungen ILV GM Miete	-2.317.000	-2.401.800	-2.530.324
32	Aufwendungen ILV GM Nebenkosten	-153.998	-151.498	-152.629
33	Aufwendungen ILV GM Gebäudeunterhalt	-493.310	-469.940	-416.077
34	Aufwendungen ILV Steuerungsumlage	-1.634.379	-1.421.888	-1.140.352
<b>37</b>	<b>Aufwendungen aus ILV</b>	<b>-5.018.492</b>	<b>-4.794.025</b>	<b>-4.619.205</b>
38	Kalkulatorische Kosten	-11.300	-12.300	-24.453
<b>39</b>	<b>Veranschlagtes kalkulatorisches Ergebnis</b>	<b>-5.029.792</b>	<b>-4.806.325</b>	<b>-4.643.658</b>
<b>40</b>	<b>Veranschlagter Nettoressourcenbedarf/-überschuss</b>	<b>-15.040.235</b>	<b>-14.548.282</b>	<b>-13.381.020</b>

**BUDGET**

Durch Beschluss des Gemeinderats vom 14.07.1999 (GD 219/99) wurde die Budgetvereinbarung zuletzt bis zum Spieljahr 2003/2004 verlängert. Seither erfolgt eine jährliche Verlängerung.

Es wird weiterhin von folgenden Rahmenbedingungen und Voraussetzungen ausgegangen:

- das Theater hat die Budgetverantwortung für alle Erträge und Aufwendungen.
- In das Budget werden mit Ausnahme des Gebäudeunterhalts, der Service ILV's, der kalkulatorischen Kosten und der Steuerungsumlage alle Erträge und Aufwendungen des Theaters einbezogen.
- Das Grundbudget erhöht sich nur bei Kostensteigerungen, die durch Tarifierhöhungen und durch wesentliche gesetzliche Änderungen verursacht werden.
- Budgetüber- oder unterschreitungen werden zu 100 % auf das nachfolgende Wirtschaftsjahr übertragen.
- das Budget wird unter dem Vorbehalt einer nochmaligen Überprüfung für den Fall, dass sich die gesamtstädtischen finanziellen Rahmenbedingungen verschlechtern oder verbessern, festgelegt

In das Theaterjahr 2017/ 2018 wurde ein Budgetüberschuss aus dem Vorjahr in Höhe von 510.000 € übertragen.

## ERLÄUTERUNGEN

- 2      Darin enthalten Landeszuschuss für das Ulmer Theater.
- 12     Darin u.a. enthalten:
- 1 Stelle Regieassistent
  - 1 Stelle Beleuchtungsmeister
  - 1 Stelle Kostümassistent
- 14     Darin u.a. enthalten:
- Erhöhung Sachmittelausstattung
  - Aufstockung Gästegagen

## GEBÜHREN UND ENTGELTE

letzte Entgelterhöhung:                    01.09.2019    Spielzeit 2019/2020  
Regelmäßige Überprüfung entsprechend den Leitlinien zur Haushaltskonsolidierung.

Kostendeckungsgrad:                    37,0 %

## AUSGEWÄHLTE PRODUKTE UND LEISTUNGSZIELE

<b>Prod. Nr</b>	<b>Produktbezeichnung</b>	<b>2019/2020 Ansatz</b>	<b>2018/2019 Ansatz</b>	<b>2017/2018 Ergebnis</b>
<b>26.10</b>	<b>Theater</b>			
	Auslastung im Großen Haus	80%	80%	70,67%
	eigene Aufführungen im Großen Haus	230	230	226
	Aufführungen Wilhelmsburg	0	18	0
	Besucher gesamt	200.000	200.000	152.387
	Zuschuss / Besucher (EUR)	67	67	74



## Teilergebnishaushalt

**5** Fachbereich Kultur  
**550** Musikschule der Stadt Ulm  
**2630-550** Musikschule der Stadt Ulm

lfd. Nr.	Teilergebnishaushalt Ertrags- und Aufwandsarten	Ansatz 2020 €	Ansatz 2019 €	Ergebnis 2018 €
2	Zuweisungen und Zuwendungen, Umlagen	261.000	298.000	325.408
3	Aufgelöste Investitionszuwendungen und -beiträge	1.700	1.700	1.798
5	Entgelte für öffentliche Leistungen oder Einrichtungen	1.448.000	1.448.000	1.411.692
6	Sonstige privatrechtliche Leistungsentgelte	3.000	5.000	8.435
7	Kostenerstattungen und Kostenumlagen	95.400	18.000	22.757
10	Sonstige ordentliche Erträge	1.000	1.000	241
<b>11</b>	<b>Anteilige ordentliche Erträge</b>	<b>1.810.100</b>	<b>1.771.700</b>	<b>1.770.330</b>
12	Personalaufwendungen	-3.057.440	-3.003.910	-2.908.852
14	Aufwendungen für Sach- und Dienstleistungen	-223.694	-217.291	-247.538
15	Abschreibungen	-44.050	-44.050	-33.964
17	Transferaufwendungen	-2.800	0	0
18	Sonstige ordentliche Aufwendungen	-45.493	-38.554	-51.818
<b>19</b>	<b>Anteilige ordentliche Aufwendungen</b>	<b>-3.373.477</b>	<b>-3.303.805</b>	<b>-3.242.171</b>
<b>20</b>	<b>Anteiliges veranschlagtes ordentliches Ergebnis</b>	<b>-1.563.377</b>	<b>-1.532.105</b>	<b>-1.471.841</b>
<b>29</b>	<b>Erträge aus ILV</b>	<b>0</b>	<b>0</b>	<b>0</b>
30	Aufwendungen ILV Serviceleistungen	-111.679	-98.590	-104.471
31	Aufwendungen ILV GM Miete	-394.200	-413.600	-427.374
32	Aufwendungen ILV GM Nebenkosten	-221.784	-220.264	-224.326
33	Aufwendungen ILV GM Gebäudeunterhalt	-145.920	-145.920	-152.418
34	Aufwendungen ILV Steuerungsumlage	-245.481	-218.540	-171.426
<b>37</b>	<b>Aufwendungen aus ILV</b>	<b>-1.119.064</b>	<b>-1.096.914</b>	<b>-1.080.015</b>
38	Kalkulatorische Kosten	-12.750	-12.750	-4.810
<b>39</b>	<b>Veranschlagtes kalkulatorisches Ergebnis</b>	<b>-1.131.814</b>	<b>-1.109.664</b>	<b>-1.084.825</b>
<b>40</b>	<b>Veranschlagter Nettoressourcenbedarf/-überschuss</b>	<b>-2.695.192</b>	<b>-2.641.770</b>	<b>-2.556.666</b>

**BUDGET**

1996 wurde bei der Musikschule Ulm die Budgetierung und Dezentrale Ressourcenverantwortung eingeführt. Durch Beschluss des Gemeinderats vom 16.12.1998 (GD 403/98) und 12.12.2001 (GD 437/01) wurde die Budgetvereinbarung für jeweils 3 weitere Jahre bis einschließlich dem Haushaltsjahr 2004 verlängert. Durch Beschluss des Gemeinderats vom 13.12.2006 (GD 437/06 und GD 290/06) wurde ab 2007 eine neue Budgetvereinbarung abgeschlossen. Sie gilt jeweils für ein Jahr und verlängert sich automatisch um ein Jahr, wenn sie nicht zum 30.09. des laufenden Jahres gekündigt wird.

Es wird weiterhin von folgenden Rahmenbedingungen und Voraussetzungen ausgegangen:

- Die Musikschule hat die Budgetverantwortung für alle Erträge und Aufwendungen.
- In das Budget werden mit Ausnahme des Gebäudeunterhalts, der Service ILV's, der kalkulatorischen Kosten und der Steuerungsumlage alle Erträge und Aufwendungen der Musikschule einbezogen.
- Das Grundbudget erhöht sich nur bei Kostensteigerungen, die durch Tarifierhöhungen und durch wesentliche gesetzliche Änderungen verursacht werden.
- Budgetüberschreitungen oder Budgetunterschreitungen werden zu 100 % auf nachfolgende Jahre übertragen.
- Das Budget wird unter Vorbehalt einer nochmaligen Überprüfung für den Fall, dass sich die gesamtstädtischen finanziellen Rahmenbedingungen verschlechtern oder verbessern, festgelegt.

In das Haushaltsjahr 2019 wurde ein Budgetüberschuss aus Vorjahren in Höhe von 603.000 € übertragen.

## ERLÄUTERUNGEN

2 / 7 Seit 2019 Änderung der Verbuchung im Hinblick auf UST-Regelung ab 2021.

## GEBÜHREN UND ENTGELTE

letzte Entgelterhöhung: 01.08.2018 (Beschluss GR vom 09.05.18, GD 116/18)

Regelmäßige Überprüfung der Entgelte entsprechend den Leitlinien zur Haushaltskonsolidierung

Kostendeckungsgrad: 40,2 %

## AUSGEWÄHLTE PRODUKTE UND LEISTUNGSZIELE

Prod. Nr	Produktbezeichnung	2020 Ansatz	2019 Ansatz	2018 Ergebnis
26.30.01 - 26.30.03	<b>Unterricht</b>			
	Schüler	2.800	2.700	2.843
	Belegungen	3.400	3.400	3.441
	Jahreswochenstunden	1.520	1.520	1.514
	Belegungen / Jahreswochenstunde	2,25	2,24	2,27
	Zuschuss/ Schüler in €	963	974	899
	Zuschuss / Belegung	793	773	743
Zuschuss/Jahreswochenstunden	1.774	1.729	.688	
<b>26.30.05</b>	<b>Veranstaltungen</b>			
	Konzerte/ Veranstaltungen <sup>1)</sup>	220	220	323
	<sup>1)</sup> inkl. Durchführung des Regionalwettbewerbs Jugend musiziert.			

## Teilergebnishaushalt

5  
560  
2720-560

Fachbereich Kultur  
Stadtbibliothek Ulm  
Stadtbibliothek

Ifd. Nr.	Teilergebnishaushalt Ertrags- und Aufwandsarten	Ansatz 2020	Ansatz 2019	Ergebnis 2018
		€	€	€
2	Zuweisungen und Zuwendungen, Umlagen	30.000	30.000	45.626
5	Entgelte für öffentliche Leistungen oder Einrichtungen	312.000	312.000	319.525
6	Sonstige privatrechtliche Leistungsentgelte	13.800	13.800	11.486
7	Kostenerstattungen und Kostenumlagen	0	0	2.500
10	Sonstige ordentliche Erträge	6.000	6.000	7.087
<b>11</b>	<b>Anteilige ordentliche Erträge</b>	<b>361.800</b>	<b>361.800</b>	<b>386.223</b>
12	Personalaufwendungen	-2.451.840	-2.331.610	-2.110.487
14	Aufwendungen für Sach- und Dienstleistungen	-650.429	-568.581	-586.069
15	Abschreibungen	-63.150	-34.650	-88.550
18	Sonstige ordentliche Aufwendungen	-263.147	-211.461	-249.512
<b>19</b>	<b>Anteilige ordentliche Aufwendungen</b>	<b>-3.428.566</b>	<b>-3.146.302</b>	<b>-3.034.618</b>
<b>20</b>	<b>Anteiliges veranschlagtes ordentliches Ergebnis</b>	<b>-3.066.766</b>	<b>-2.784.502</b>	<b>-2.648.394</b>
<b>29</b>	<b>Erträge aus ILV</b>	<b>0</b>	<b>0</b>	<b>0</b>
30	Aufwendungen ILV Serviceleistungen	-264.996	-239.144	-235.790
31	Aufwendungen ILV GM Miete	-491.318	-538.136	-541.644
32	Aufwendungen ILV GM Nebenkosten	-442.348	-410.582	-365.767
33	Aufwendungen ILV GM Gebäudeunterhalt	-187.672	-199.927	-195.584
34	Aufwendungen ILV Steuerungsumlage	-347.292	-312.453	-244.771
<b>37</b>	<b>Aufwendungen aus ILV</b>	<b>-1.733.626</b>	<b>-1.700.241</b>	<b>-1.583.555</b>
38	Kalkulatorische Kosten	-226.650	-256.350	-299.811
<b>39</b>	<b>Veranschlagtes kalkulatorisches Ergebnis</b>	<b>-1.960.276</b>	<b>-1.956.591</b>	<b>-1.883.367</b>
<b>40</b>	<b>Veranschlagter Nettoressourcenbedarf/-überschuss</b>	<b>-5.027.042</b>	<b>-4.741.093</b>	<b>-4.531.761</b>

**BUDGET**

Der Stadtbibliothek wurde erstmals 1995 ein 3-jähriges Budget zur vollverantwortlichen Bewirtschaftung übertragen. Durch Beschluss des Gemeinderats vom 17.12.1997 (GD 510/97) und vom 13.12.2000 (GD 445/00) wurde die Budgetvereinbarung jeweils für weitere 3 Jahre einschließlich dem Haushaltsjahr 2003 verlängert. Durch Beschluss des Gemeinderats vom 13.12.2006 (GD 437/06 und GD 287/06) wurde ab 2007 eine neue Budgetvereinbarung abgeschlossen. Sie gilt jeweils für ein Jahr und verlängert sich automatisch um ein Jahr, wenn sie nicht zum 30.09. des laufenden Jahres gekündigt wird.

Es wird weiterhin von folgenden Rahmenbedingungen und Voraussetzungen ausgegangen:

- Die Stadtbibliothek hat die Budgetverantwortung für alle Erträge und Aufwendungen.
- In das Budget werden mit Ausnahme des Gebäudeunterhalts, der Service ILV's, der kalkulatorischen Kosten und der Steuerungsumlage alle Erträge und Aufwendungen der Stadtbibliothek einbezogen.
- Das Grundbudget erhöht sich nur bei Kostensteigerungen, die durch Tarifierhöhungen und durch wesentliche gesetzliche Änderungen verursacht werden.
- Budgetüberschreitungen oder Budgetunterschreitungen werden zu 100 % auf nachfolgende Jahre übertragen.
- Das Budget wird unter Vorbehalt einer nochmaligen Überprüfung für den Fall, dass sich die gesamtstädtischen finanziellen Rahmenbedingungen verschlechtern oder verbessern, festgelegt.

In das Haushaltsjahr 2019 wurde aus Vorjahren ein Budgetüberschuss in Höhe von 241.000 EUR übertragen.

## ERLÄUTERUNGEN

- 12 Darin u.a. enthalten:
- Stellen für Aushilfskräfte mit Zuschüssen (u.a. der Agentur für Arbeit)
  - 2,3 zusätzlich aus dem bestehenden BI-Budget finanzierte Stellen
  - ab 2020 31.000 € für einen weiteren wöchentlichen Fahrtag des Bücherbusses
  - einmalig Deckung Strukturelle Bedarfslücke 39.000 €
- 14 Darin u.a. enthalten:
- Online-Offensive befristet 2017-2022: 28.200€
  - Bestandserhaltung befristet 2019-2021: 10.000 €
  - Miete Bücherbus 66.900 €
  - einmalig Deckung Strukturelle Bedarfslücke 23.000 €
- 18 Darin u.a. enthalten:
- einmalig Deckung Strukturelle Bedarfslücke 22.000 €
  - Bücherbus, Mobilfunkanbindung 5.900 €

## GEBÜHREN UND ENTGELTE

letzte Gebührenerhöhung: 01.07.2010 (Beschluss GR vom 24.05.2010, GD 113/2010)  
 25.07.2014 Gebühr für Fernleihe beschlossen (GD 213/14, GR 16.07.14)

Regelmäßige Überprüfung der Gebühren entsprechend den Leitlinien zur Haushaltskonsolidierung.

Kostendeckungsgrad: 6,7 %

## AUSGEWÄHLTE PRODUKTE UND LEISTUNGSZIELE

Prod. Nr	Produktbezeichnung	2020 Ansatz	2019 Ansatz	2018 Ergebnis
27.20	<b>Bibliotheken</b>			
	Ausleihen gesamt	1.100.000	1.100.000	1.118.934
	- davon Ausleihen "klassisch"	960.000	960.000	986.203
	- davon Ausleihen onleiheulm.de	140.000	140.000	132.731
	Ausleihen je Einwohner	9,0	9,0	9,1
	Medienbestand gesamt	580.000	580.000	594.566
	- davon Freihand	330.000	330.000	338.170
	Umschlag (Freihandausleihe / Bestand (jährlich))	3,3	3,3	3,3
	Öffnungsstunden	5.300	5.300	5.346
	Besuche gesamt	580.000	580.000	564.218
Besuche je Einwohner	4,7	4,7	4,6	
Aktive Nutzer	25.000	25.000	26.536	
Veranstaltungen/Führungen	750	750	831	
Online-Zugriffe (Seitenzugriffe)	*)	470.000	*)	
Online-Zugriffe je Einwohner		3,8		
*) Nicht ermittelbar wegen Relaunch der Website Stadt Ulm				

## Teilergebnishaushalt

**5**  
**570**  
**2810-570**

**Fachbereich Kultur**  
**Stadthaus**  
**Stadthaus**

Ifd. Nr.	Teilergebnishaushalt Ertrags- und Aufwandsarten	Ansatz 2020 €	Ansatz 2019 €	Ergebnis 2018 €
2	Zuweisungen und Zuwendungen, Umlagen	2.000	5.000	44.303
5	Entgelte für öffentliche Leistungen oder Einrichtungen	30.500	13.500	42.763
6	Sonstige privatrechtliche Leistungsentgelte	410.500	395.500	457.720
10	Sonstige ordentliche Erträge	2.000	2.000	6.574
<b>11</b>	<b>Anteilige ordentliche Erträge</b>	<b>445.000</b>	<b>416.000</b>	<b>551.360</b>
12	Personalaufwendungen	-940.840	-856.410	-853.079
14	Aufwendungen für Sach- und Dienstleistungen	-356.165	-286.670	-355.230
15	Abschreibungen	-8.050	-8.050	-9.014
17	Transferaufwendungen	-7.900	-7.900	-7.900
18	Sonstige ordentliche Aufwendungen	-43.538	-38.177	-43.607
<b>19</b>	<b>Anteilige ordentliche Aufwendungen</b>	<b>-1.356.492</b>	<b>-1.197.207</b>	<b>-1.268.829</b>
<b>20</b>	<b>Anteiliges veranschlagtes ordentliches Ergebnis</b>	<b>-911.492</b>	<b>-781.207</b>	<b>-717.469</b>
<b>29</b>	<b>Erträge aus ILV</b>	<b>0</b>	<b>0</b>	<b>0</b>
30	Aufwendungen ILV Serviceleistungen	-66.592	-56.194	-56.428
31	Aufwendungen ILV GM Miete	-404.800	-425.200	-462.699
32	Aufwendungen ILV GM Nebenkosten	-205.940	-169.300	-138.155
33	Aufwendungen ILV GM Gebäudeunterhalt	-251.370	-91.770	-197.770
34	Aufwendungen ILV Steuerungsumlage	-131.344	-115.928	-92.264
<b>37</b>	<b>Aufwendungen aus ILV</b>	<b>-1.060.045</b>	<b>-858.392</b>	<b>-947.317</b>
38	Kalkulatorische Kosten	-650	-650	-1.005
<b>39</b>	<b>Veranschlagtes kalkulatorisches Ergebnis</b>	<b>-1.060.695</b>	<b>-859.042</b>	<b>-948.322</b>
<b>40</b>	<b>Veranschlagter Nettoressourcenbedarf/-überschuss</b>	<b>-1.972.188</b>	<b>-1.640.249</b>	<b>-1.665.791</b>

### **BUDGET**

Dem Stadthaus wurde erstmals 1995 ein 3-jähriges Budget zur vollverantwortlichen Bewirtschaftung übertragen. Durch Beschluss des Gemeinderats vom 17.12.1997 (GD 417/97) und vom 13.12.2000 (GD 444/00) wurde die Budgetvereinbarung für jeweils 3 weitere Jahre bis einschließlich dem Haushaltsjahr 2003 verlängert. Durch Beschluss des Gemeinderats vom 13.12.2006 (GD 437/06 und GD 276/06) wurde ab 2007 eine neue Budgetvereinbarung abgeschlossen. Sie gilt jeweils für ein Jahr und verlängert sich automatisch um ein Jahr, wenn sie nicht bis zum 30.09. des laufenden Jahres gekündigt wird.

Es wird weiterhin von folgenden Rahmenbedingungen und Voraussetzungen ausgegangen:

- Das Stadthaus hat die Budgetverantwortung für alle Erträge und Aufwendungen.
- In das Budget werden mit Ausnahme des Gebäudeunterhalts, der Service ILV's, der kalkulatorischen Kosten und der Steuerungsumlage alle Erlöse und Aufwendungen des Stadthauses einbezogen. Sonderbudgets für bestimmte Ausstellungen werden ebenfalls nicht einbezogen.
- Das Grundbudget erhöht sich nur bei Kostensteigerungen, die durch Tarifierhöhungen und durch wesentliche gesetzliche Änderungen verursacht werden. Mit dem Jahr 2020 wurde die Position für Personalkosten an die tatsächlichen Bedingungen angepasst und das Budget mit den Positionen für Ausstellungen und Werbung insgesamt aufgestockt, dabei gleichzeitig auch das Ertragssoll angehoben.
- Budgetüberschreitungen oder Budgetunterschreitungen werden zu 100 % auf nachfolgende Jahre übertragen.
- Das Budget wird unter Vorbehalt einer nochmaligen Überprüfung für den Fall, dass sich die gesamtstädtischen finanziellen Rahmenbedingungen verschlechtern oder verbessern, festgelegt.

Der Übertrag in das Jahr 2018 (59.000 €) wurde - wie vorgesehen - für die Programmgestaltung verwendet.  
In das Haushaltsjahr 2019 wurde aus Vorjahren ein Budgetüberschuss in Höhe von 53.000 € übertragen.

## **ERLÄUTERUNGEN**

Das Stadthaus erhöhte ein weiteres Mal den Ansatz für Erträge und stockte gleichzeitig bei den Aufwendungen den Ansatz für Ausstellungen auf. Die Programmplanung und Realisierung soll künftig nicht mehr von Überträgen aus Vorjahren abhängig sein. Die Ansätze für Ausstellungen, Werbung und das Personalkostenbudget wurden den tatsächlichen Gegebenheiten angepasst.

- 2 Wegfall Erträge "Ausstellung Hans Hildenbrand" 3.000€ (Sonderfaktor 2019); siehe auch Ziff. 14.
- 5 / 6 Erhöhung der Ansätze für Erträge um insgesamt 32.000€ (17.000€ Entgelte für öffentliche Leistungen und Einrichtungen sowie 15.000€ Mieteinnahmen Saal)
- 14 Darin u.a. enthalten:
- Festival "Neue Musik". Gesamtkosten pro Konzertzyklus 40.000 €, die Kosten werden je zur Hälfte 2019 und 2020 veranschlagt.
  - Wegfall Ausstellung 2019 "Ausstellung Hans Hildenbrand" 48.000 €; siehe auch Ziff.2.
  - Sachmittel für die Kulturvermittlung, neugeschaffene 50% Stelle ab 2019 im Stadthaus, 20.000 €
  - Erhöhung des Ansatzes für Ausstellungen von zuletzt 47.800 € um 82.000 € auf künftig 129.800 €.

## **GEBÜHREN UND ENTGELTE**

letzte Entgelterhöhung: 01.08.2019  
Regelmäßige Überprüfung der Entgelt entsprechend den Leitlinien zur Haushaltskonsolidierung.

Kostendeckungsgrad: 18,4 %

## **AUSGEWÄHLTE PRODUKTE UND LEISTUNGSZIELE**

<b>Prod. Nr</b>	<b>Produktbezeichnung</b>	<b>2020 Ansatz</b>	<b>2019 Ansatz</b>	<b>2018 Ergebnis</b>
<b>28.10.04</b>	<b>Betrieb eines Kulturzentrums (Stadthaus)</b>			
	<u>Ausstellungen</u>			
	- Ausstellungen (eigene) inkl. Dauerausstell. i. UG	1	1	9
	- Ausstellungen (Kooperationen), davon 1 im Ostfl.	4	4	2
	- Gastpräsentationen	-	-	1
	- Besucherzahlen inkl. Laufpublikum und Führungen,- sowie Kooperations- und Gastpräsentationen	100.000	80.000	136.242
	<u>Veranstaltungen</u>			
- Eigenveranstaltungen im Rahmen von Projekt- reihen, Ausstellungen und Einzelveranstaltungen incl. Ausstellungsführungen	12	12	76	
- Besucherzahlen	1.000	600	2.501	
- Kooperationen (inkl. Begleitprogram. Ausstell.)	50	50	102	
- Besucherzahlen (können z. T. nur geschätzt werden)	5.000	4.000	11.130	
- Gastveranstaltungen, (inkl. Begleitprogramme, Ausstellungen)	185	185	182	
- Besucherzahlen (können z. T. nur geschätzt werden)	24.000	20.000	32.715	
	<b>Gesamtbesucherzahlen</b>	<b>130.000</b>	<b>104.600</b>	<b>182.588</b>

Teilergebnishaushalt

5  
500  
6120-599

**Fachbereich Kultur**  
**FBL Kultur**  
**Allgemeine Finanzwirtschaft FB KU**

lfd. Nr.	Teilergebnishaushalt Ertrags- und Aufwandsarten	Ansatz 2020 €	Ansatz 2019 €	Ergebnis 2018 €
11	<b>Anteilige ordentliche Erträge</b>	0	0	0
12	Personalaufwendungen	-145.200	-143.500	0
19	<b>Anteilige ordentliche Aufwendungen</b>	<b>-145.200</b>	<b>-143.500</b>	<b>0</b>
20	<b>Anteiliges veranschlagtes ordentliches Ergebnis</b>	<b>-145.200</b>	<b>-143.500</b>	<b>0</b>
29	Erträge aus ILV	0	0	0
37	Aufwendungen aus ILV	0	0	0
39	Veranschlagtes kalkulatorisches Ergebnis	0	0	0
40	Veranschlagter Nettoressourcenbedarf/-überschuss	-145.200	-143.500	0

**ERLÄUTERUNGEN**

- 12 Seit 2007 wird bei den Beschäftigten eine leistungsabhängige Komponente ausbezahlt. Die Leistungszulage wird hier zentral veranschlagt. Die Buchung erfolgt dezentral entsprechend der tatsächlichen Auszahlung.

# Budgetplan Finanzhaushalt und Investitionsmaßnahmen

## Fachbereich Kultur

---

Abteilung	Nr.	Produkt / Produktgruppe Bezeichnung	Seite
Kulturabteilung (KA)	2520-510	Donauschwäbisches Zentralmuseum	175
	2810-510	Sonstige Kulturpflege	176
Museum (MU)	2520-520	Museum Ulm	177
	2520-521	Kunsthalle Weishaupt	178
Archiv (AR)	2521-53X	Archiv und Einstein-Dauerausstellung	179
Ulmer Theater (TH)	2610-540	Ulmer Theater	180
Musikschule Ulm (MS)	2630-550	Musikschule der Stadt Ulm	182
Stadtbibliothek (BI)	2720-560	Stadtbibliothek	183
Stadthaus (SH)	2810-570	Stadthaus	184



## Vorbericht Fachbereich Kultur

### I. Gesamtinvestitionen in €

Investitionseinzahlungen	1.900
Investitionsauszahlungen	-1.494.400
Saldo	-1.492.500
Aktivierte Eigenleistungen	-500.000
<b>Gesamtsaldo Investitionen</b>	<b>-1.992.500</b>

### II. Schwerpunktmaßnahmen 2020 - Saldo gesamt in €

Produkt / Produktgr.	Maßnahme	Maßnahmebeginn 2020	Fortsetzungsmaßnahme
2810-510	Investitionszuschuss Musikerheim Ermingen	-454.800	
	Erwerb von Kunstwerken (Rücklage Kunst am Bau)	-40.000	
	Investitionszuschuss Orgelförderverein Basilika Ulm-Wiblingen		-21.000
	Investitionszuschuss Roxy		-25.000
2520-510	Investitionszuschuss Modernisierung der Ausstellung des Donauschwäbischen Zentralmuseums		-350.000
2520-520	Museum: Erwerb von Kunstwerken	-51.000	
	Museum: Betriebseinrichtung	-5.000	
2521-53X	Archiv und Einsteindauerausstellung: Betriebseinrichtung und IT-Unterstützung	-6.000	-2.000
	Langzeitarchivierung		
2610-540	Theater: Neubau Werkstatt und Proberaum		-650.000
	Theater: Betriebseinrichtung	-160.000	
	Theater: Rückzahlung Darlehen Freunde Ulmer Theater		1.900
2630-550	Musikschule: Beschaffung von Instrumenten	-25.000	
2720-560	Stadtbibliothek: IT-Ausstattung Bücherbus	-30.900	
	Stadtbibliothek: Weiterentwicklung Kundennetz	-163.700	
2810-570	Stadthaus: Betriebseinrichtung	-10.000	
<b>Summe</b>		<b>-946.400</b>	<b>-1.046.100</b>
<b>Gesamtsumme</b>		<b>-1.992.500</b>	

Teilfinanzhaushalt

5

Fachbereich Kultur

lfd. Nr.	Teilfinanzhaushalt Einzahlungs- und Auszahlungsarten	Ansatz 2020 €	VE 2020 €	Ansatz 2019 €	Ergebnis 2018 €
4	Einzahlungen aus Investitionszuwendungen	0	0	0	98.374
8	Einzahlungen für sonstige Investitionstätigkeit	1.900	0	5.000	0
<b>9</b>	<b>Einzahlungen aus Investitionstätigkeit</b>	<b>1.900</b>	<b>0</b>	<b>5.000</b>	<b>98.374</b>
11	Auszahlungen für Baumaßnahmen	-190.000	-1.000.000	-490.000	-532.948
12	Auszahlungen für den Erwerb von beweglichem Sachverm.	-378.200	0	-166.000	-744.368
14	Auszahlungen für Investitionsförderungsmaßnahmen	-850.800	0	-85.000	-125.284
15	Auszahlungen für den Erwerb von immateriellen Vermögensgegenständen	-75.400	0	-76.500	-21.492
<b>16</b>	<b>Auszahlungen aus Investitionstätigkeit</b>	<b>-1.494.400</b>	<b>-1.000.000</b>	<b>-817.500</b>	<b>-1.424.092</b>
<b>17</b>	<b>Saldo aus Investitionstätigkeit</b>	<b>-1.492.500</b>	<b>-1.000.000</b>	<b>-812.500</b>	<b>-1.325.718</b>



Investitionsmaßnahmen

5  
510  
2520-510

Fachbereich Kultur  
Kulturabteilung  
Donauschwäbisches Zentralmuseum

Investitionsübersicht Einzahlungs- und Auszahlungsarten	Ansatz 2020 €	VE 2020 €	Ansatz 2019 €	Ergebnis 2018 €	Bereitgest. bis einschl. 2019 €	Gesamt- kosten/ - einnahmen €
<b>7.25200004: DZM Aktualis./Modernis. Ausstell 2018-21</b>						
<b>Summe der Einzahlungen aus Investitionstätigkeit</b>	0	0	0	0	0	0
Auszahlungen für Investitionsförderungsmaßnahmen	-350.000	0	-60.000	-10.284	-70.284	-555.000
<b>Summe der Auszahlungen aus Investitionstätigkeit</b>	<b>-350.000</b>	<b>0</b>	<b>-60.000</b>	<b>-10.284</b>	<b>-70.284</b>	<b>-555.000</b>
<b>Saldo aus Investitionstätigkeit</b>	<b>-350.000</b>	<b>0</b>	<b>-60.000</b>	<b>-10.284</b>	<b>-70.284</b>	<b>-555.000</b>
<b>Saldo gesamt</b>	<b>-350.000</b>	<b>0</b>	<b>-60.000</b>	<b>-10.284</b>	<b>-70.284</b>	<b>-555.000</b>

Investitionsmaßnahmen

5  
510  
2810-510

Fachbereich Kultur  
Kulturabteilung  
Sonstige Kulturpflege

Investitionsübersicht	Ansatz 2020	VE 2020	Ansatz 2019	Ergebnis 2018	Bereitgest. bis einschl. 2019	Gesamt- kosten/ - einnahmen
Einzahlungs- und Auszahlungsarten	€	€	€	€	€	€
<b>7.28100003: Investitionszuschuss Musikerheim Erming.</b>						
<b>Summe der Einzahlungen aus Investitionstätigkeit</b>	0	0	0	0	0	0
Auszahlungen für Investitionsförderungsmaßnahmen	-454.800	0	0	0	0	0
<b>Summe der Auszahlungen aus Investitionstätigkeit</b>	<b>-454.800</b>	<b>0</b>	<b>0</b>	<b>0</b>	<b>0</b>	<b>0</b>
<b>Saldo aus Investitionstätigkeit</b>	<b>-454.800</b>	<b>0</b>	<b>0</b>	<b>0</b>	<b>0</b>	<b>0</b>
<b>Saldo gesamt</b>	<b>-454.800</b>	<b>0</b>	<b>0</b>	<b>0</b>	<b>0</b>	<b>0</b>

Investitionsübersicht	Ansatz 2020	VE 2020	Ansatz 2019	Ergebnis 2018	Bereitgest. bis einschl. 2019	Gesamt- kosten/ - einnahmen
Einzahlungs- und Auszahlungsarten	€	€	€	€	€	€
<b>Sonstige Maßnahmen:</b>						
<b>Summe der Einzahlungen aus Investitionstätigkeit</b>	0	0	0	0	0	0
Auszahlungen für Baumaßnahmen	-40.000	0	-40.000	-1.557	0	0
Auszahlungen für den Erwerb von beweglichem Sachvermögen	0	0	0	-3.541	0	0
Auszahlungen für Investitionsförderungsmaßnahmen	-46.000	0	-25.000	-115.000	0	0
<b>Summe der Auszahlungen aus Investitionstätigkeit</b>	<b>-86.000</b>	<b>0</b>	<b>-65.000</b>	<b>-120.098</b>	<b>0</b>	<b>0</b>
<b>Saldo aus Investitionstätigkeit</b>	<b>-86.000</b>	<b>0</b>	<b>-65.000</b>	<b>-120.098</b>	<b>0</b>	<b>0</b>
<b>Saldo gesamt</b>	<b>-86.000</b>	<b>0</b>	<b>-65.000</b>	<b>-120.098</b>	<b>0</b>	<b>0</b>

Auszahlungen für Baumaßnahmen  
Erwerb von Kunstwerken (Rücklage Kunst am Bau)

Auszahlung für Investitionsförderungsmaßnahmen  
Siehe Anlage 4

Investitionsmaßnahmen

5  
520  
2520-520

Fachbereich Kultur  
Museum Ulm  
Museum Ulm

Investitionsübersicht Einzahlungs- und Auszahlungsarten	Ansatz 2020 €	VE 2020 €	Ansatz 2019 €	Ergebnis 2018 €	Bereitgest. bis einschl. 2019 €	Gesamt- kosten/ - einnahmen €
<b>7.25200003: Klimatisierung HfG-Archiv</b>						
Einzahlungen aus Investitionszuwendungen	0	0	0	60.000	60.000	0
<b>Summe der Einzahlungen aus Investitionstätigkeit</b>	<b>0</b>	<b>0</b>	<b>0</b>	<b>60.000</b>	<b>60.000</b>	<b>0</b>
Auszahlungen für Baumaßnahmen	0	0	0	-153.968	-153.968	-285.000
Auszahlungen für Investitionsförderungsmaßnahmen	0	0	0	0	-81.745	-81.800
<b>Summe der Auszahlungen aus Investitionstätigkeit</b>	<b>0</b>	<b>0</b>	<b>0</b>	<b>-153.968</b>	<b>-235.713</b>	<b>-366.800</b>
<b>Saldo aus Investitionstätigkeit</b>	<b>0</b>	<b>0</b>	<b>0</b>	<b>-93.968</b>	<b>-175.713</b>	<b>-366.800</b>
Aktiviere Eigenleistungen	0	0	0	-7.000	-22.000	-15.000
<b>Saldo gesamt</b>	<b>0</b>	<b>0</b>	<b>0</b>	<b>-100.968</b>	<b>-197.713</b>	<b>-381.800</b>

Investitionsübersicht Einzahlungs- und Auszahlungsarten	Ansatz 2020 €	VE 2020 €	Ansatz 2019 €	Ergebnis 2018 €	Bereitgest. bis einschl. 2019 €	Gesamt- kosten/ - einnahmen €
<b>Sonstige Maßnahmen:</b>						
Einzahlungen aus Investitionszuwendungen	0	0	0	38.374	0	0
<b>Summe der Einzahlungen aus Investitionstätigkeit</b>	<b>0</b>	<b>0</b>	<b>0</b>	<b>38.374</b>	<b>0</b>	<b>0</b>
Auszahlungen für den Erwerb von beweglichem Sachvermögen	-56.000	0	-56.000	-57.317	0	0
<b>Summe der Auszahlungen aus Investitionstätigkeit</b>	<b>-56.000</b>	<b>0</b>	<b>-56.000</b>	<b>-57.317</b>	<b>0</b>	<b>0</b>
<b>Saldo aus Investitionstätigkeit</b>	<b>-56.000</b>	<b>0</b>	<b>-56.000</b>	<b>-18.943</b>	<b>0</b>	<b>0</b>
<b>Saldo gesamt</b>	<b>-56.000</b>	<b>0</b>	<b>-56.000</b>	<b>-18.943</b>	<b>0</b>	<b>0</b>

Auszahlungen für den Erwerb von beweglichem Sachvermögen  
Erwerb von Kunstwerken und Betriebseinrichtung

Investitionsmaßnahmen

5  
520  
2520-521

Fachbereich Kultur  
Museum Ulm  
Kunsthalle Weishaupt

Investitionsübersicht Einzahlungs- und Auszahlungsarten	Ansatz 2020 €	VE 2020 €	Ansatz 2019 €	Ergebnis 2018 €	Bereitgest. bis einschl. 2019 €	Gesamt- kosten/ - einnahmen €
<b>Sonstige Maßnahmen:</b>						
<b>Summe der Einzahlungen aus Investitionstätigkeit</b>	0	0	0	0	0	0
Auszahlungen für den Erwerb von beweglichem Sachvermögen	0	0	0	-3.779	0	0
<b>Summe der Auszahlungen aus Investitionstätigkeit</b>	0	0	0	-3.779	0	0
<b>Saldo aus Investitionstätigkeit</b>	0	0	0	-3.779	0	0
<b>Saldo gesamt</b>	0	0	0	-3.779	0	0

## Investitionsmaßnahmen

**5**  
**530**  
**2521-53X**

**Fachbereich Kultur**  
**Stadtarchiv**  
**Archiv und Einstein-Dauerausstellung**

Investitionsübersicht	Ansatz 2020	VE 2020	Ansatz 2019	Ergebnis 2018	Bereitgest. bis einschl. 2019	Gesamt- kosten/ - einnahmen
Einzahlungs- und Auszahlungsarten	€	€	€	€	€	€
<b>Sonstige Maßnahmen:</b>						
<b>Summe der Einzahlungen aus Investitionstätigkeit</b>	0	0	0	0	0	0
Auszahlungen für Baumaßnahmen	0	0	0	-37.051	0	0
Auszahlungen für den Erwerb von beweglichem Sachvermögen	-6.000	0	-6.000	-78.755	0	0
Auszahlungen für den Erwerb von immateriellen Vermögensgegenständen	-2.000	0	-5.000	-285	0	0
<b>Summe der Auszahlungen aus Investitionstätigkeit</b>	<b>-8.000</b>	<b>0</b>	<b>-11.000</b>	<b>-116.091</b>	<b>0</b>	<b>0</b>
<b>Saldo aus Investitionstätigkeit</b>	<b>-8.000</b>	<b>0</b>	<b>-11.000</b>	<b>-116.091</b>	<b>0</b>	<b>0</b>
Aktiviere Eigenleistungen	0	0	0	-5.000	0	0
<b>Saldo gesamt</b>	<b>-8.000</b>	<b>0</b>	<b>-11.000</b>	<b>-121.091</b>	<b>0</b>	<b>0</b>

Auszahlungen für den Erwerb von beweglichem Sachvermögen  
Betriebseinrichtung

Auszahlungen für den Erwerb von immateriellen Vermögensgegenständen  
IT-Unterstützung Langzeitarchivierung



## Investitionsmaßnahmen

**5**  
**540**  
**2610-540**

**Fachbereich Kultur**  
**Theater Ulm**  
**Ulmer Theater**

Investitionsübersicht	Ansatz 2020	VE 2020	Ansatz 2019	Ergebnis 2018	Bereitgest. bis einschl. 2019	Gesamt- kosten/ - einnahmen
Einzahlungs- und Auszahlungsarten	€	€	€	€	€	€
<b>7.26100001: Theater Sanierung</b>						
Einzahlungen aus Investitionszuwendungen	0	0	0	0	150.000	150.000
<b>Summe der Einzahlungen aus Investitionstätigkeit</b>	<b>0</b>	<b>0</b>	<b>0</b>	<b>0</b>	<b>150.000</b>	<b>150.000</b>
Auszahlungen für Baumaßnahmen	0	0	-300.000	-340.252	-25.514.515	-25.774.000
Auszahlungen für den Erwerb von beweglichem Sachvermögen	0	0	0	-343	-413.538	-710.000
<b>Summe der Auszahlungen aus Investitionstätigkeit</b>	<b>0</b>	<b>0</b>	<b>-300.000</b>	<b>-340.595</b>	<b>-25.928.053</b>	<b>-26.484.000</b>
<b>Saldo aus Investitionstätigkeit</b>	<b>0</b>	<b>0</b>	<b>-300.000</b>	<b>-340.595</b>	<b>-25.778.053</b>	<b>-26.334.000</b>
Aktiviere Eigenleistungen	0	0	-10.300	0	-1.177.975	-1.178.000
<b>Saldo gesamt</b>	<b>0</b>	<b>0</b>	<b>-310.300</b>	<b>-340.595</b>	<b>-26.956.028</b>	<b>-27.512.000</b>

Investitionsübersicht	Ansatz 2020	VE 2020	Ansatz 2019	Ergebnis 2018	Bereitgest. bis einschl. 2019	Gesamt- kosten/ - einnahmen
Einzahlungs- und Auszahlungsarten	€	€	€	€	€	€
<b>7.26100003: Theater Ulm, Neubau Werkstatt und Prober</b>						
<b>Summe der Einzahlungen aus Investitionstätigkeit</b>	<b>0</b>	<b>0</b>	<b>0</b>	<b>0</b>	<b>0</b>	<b>0</b>
Auszahlungen für Baumaßnahmen	-150.000	-1.000.000	-150.000	0	-150.000	-26.900.000
<b>Summe der Auszahlungen aus Investitionstätigkeit</b>	<b>-150.000</b>	<b>-1.000.000</b>	<b>-150.000</b>	<b>0</b>	<b>-150.000</b>	<b>-26.900.000</b>
<b>Saldo aus Investitionstätigkeit</b>	<b>-150.000</b>	<b>-1.000.000</b>	<b>-150.000</b>	<b>0</b>	<b>-150.000</b>	<b>-26.900.000</b>
Aktiviere Eigenleistungen	-500.000	0	-300.000	0	-300.000	-1.620.000
<b>Saldo gesamt</b>	<b>-650.000</b>	<b>-1.000.000</b>	<b>-450.000</b>	<b>0</b>	<b>-450.000</b>	<b>-28.520.000</b>

Belastung aus Verpflichtungsermächtigungen: Auszahlungen für Baumaßnahmen	2021: -1.000.000	2022: 0	2023: 0
--	------------------	---------	---------

## Investitionsmaßnahmen

**5**  
**540**  
**2610-540**

**Fachbereich Kultur**  
**Theater Ulm**  
**Ulmer Theater**

Investitionsübersicht	Ansatz 2020	VE 2020	Ansatz 2019	Ergebnis 2018	Bereitgest. bis einschl. 2019	Gesamt- kosten/ - einnahmen
Einzahlungs- und Auszahlungsarten	€	€	€	€	€	€
<b>Sonstige Maßnahmen:</b>						
Einzahlungen für sonstige Investitionstätigkeit	1.900	0	5.000	0	0	0
<b>Summe der Einzahlungen aus Investitionstätigkeit</b>	<b>1.900</b>	<b>0</b>	<b>5.000</b>	<b>0</b>	<b>0</b>	<b>0</b>
Auszahlungen für den Erwerb von beweglichem Sachvermögen	-160.000	0	-69.000	-422.696	0	0
Auszahlungen für den Erwerb von immateriellen Vermögensgegenständen	0	0	-71.500	0	0	0
<b>Summe der Auszahlungen aus Investitionstätigkeit</b>	<b>-160.000</b>	<b>0</b>	<b>-140.500</b>	<b>-422.696</b>	<b>0</b>	<b>0</b>
<b>Saldo aus Investitionstätigkeit</b>	<b>-158.100</b>	<b>0</b>	<b>-135.500</b>	<b>-422.696</b>	<b>0</b>	<b>0</b>
Aktiviere Eigenleistungen	0	0	0	-2.000	0	0
<b>Saldo gesamt</b>	<b>-158.100</b>	<b>0</b>	<b>-135.500</b>	<b>-424.696</b>	<b>0</b>	<b>0</b>

Einzahlungen für sonstige Investitionstätigkeit  
Rückzahlung Darlehen Bau Theatercafe

Auszahlungen für den Erwerb von beweglichem Sachvermögen  
Betriebseinrichtung

## Investitionsmaßnahmen

**5**                                    **Fachbereich Kultur**  
**550**                                   **Musikschule der Stadt Ulm**  
**2630-550**                           **Musikschule der Stadt Ulm**

Investitionsübersicht Einzahlungs- und Auszahlungsarten	Ansatz 2020 €	VE 2020 €	Ansatz 2019 €	Ergebnis 2018 €	Bereitgest. bis einschl. 2019 €	Gesamt- kosten/ - einnahmen €
<b>Sonstige Maßnahmen:</b>						
<b>Summe der Einzahlungen aus Investitionstätigkeit</b>	0	0	0	0	0	0
Auszahlungen für den Erwerb von beweglichem Sachvermögen	-25.000	0	-25.000	-13.237	0	0
<b>Summe der Auszahlungen aus Investitionstätigkeit</b>	<b>-25.000</b>	<b>0</b>	<b>-25.000</b>	<b>-13.237</b>	<b>0</b>	<b>0</b>
<b>Saldo aus Investitionstätigkeit</b>	<b>-25.000</b>	<b>0</b>	<b>-25.000</b>	<b>-13.237</b>	<b>0</b>	<b>0</b>
<b>Saldo gesamt</b>	<b>-25.000</b>	<b>0</b>	<b>-25.000</b>	<b>-13.237</b>	<b>0</b>	<b>0</b>

Auszahlungen für den Erwerb von beweglichem Sachvermögen  
 Beschaffung von Instrumenten

## Investitionsmaßnahmen

**5**  
**560**  
**2720-560**

**Fachbereich Kultur**  
**Stadtbibliothek Ulm**  
**Stadtbibliothek**

Investitionsübersicht	Ansatz 2020	VE 2020	Ansatz 2019	Ergebnis 2018	Bereitgest. bis einschl. 2019	Gesamt- kosten/ - einnahmen
Einzahlungs- und Auszahlungsarten	€	€	€	€	€	€
<b>7.27200001: Einführung RFID-Technologie (bei BI)</b>						
<b>Summe der Einzahlungen aus Investitionstätigkeit</b>	0	0	0	0	0	0
Auszahlungen für Baumaßnahmen	0	0	0	0	-2.023	0
Auszahlungen für den Erwerb von beweglichem Sachvermögen	0	0	0	-686	-219.806	-400.000
<b>Summe der Auszahlungen aus Investitionstätigkeit</b>	0	0	0	-686	-221.829	-400.000
<b>Saldo aus Investitionstätigkeit</b>	0	0	0	-686	-221.829	-400.000
<b>Saldo gesamt</b>	0	0	0	-686	-221.829	-400.000

Investitionsübersicht	Ansatz 2020	VE 2020	Ansatz 2019	Ergebnis 2018	Bereitgest. bis einschl. 2019	Gesamt- kosten/ - einnahmen
Einzahlungs- und Auszahlungsarten	€	€	€	€	€	€
<b>Sonstige Maßnahmen:</b>						
<b>Summe der Einzahlungen aus Investitionstätigkeit</b>	0	0	0	0	0	0
Auszahlungen für Baumaßnahmen	0	0	0	-1.481	0	0
Auszahlungen für den Erwerb von beweglichem Sachvermögen	-121.200	0	0	-59.882	0	0
Auszahlungen für den Erwerb von immateriellen Vermögensgegenständen	-73.400	0	0	-21.207	0	0
<b>Summe der Auszahlungen aus Investitionstätigkeit</b>	-194.600	0	0	-82.571	0	0
<b>Saldo aus Investitionstätigkeit</b>	-194.600	0	0	-82.571	0	0
<b>Saldo gesamt</b>	-194.600	0	0	-82.571	0	0

Auszahlungen für den Erwerb von beweglichem Sachvermögen

Hardware für Bücherbus, Weiterentwicklung Kundennetz in den Zweigstellen, Erweiterung mobile Kundenarbeitsplätze in der Zentralbibliothek und Einführung Medienschränk

Auszahlung für den Erwerb von immateriellen Vermögensgegenständen

Software für Bücherbus, Weiterentwicklung Kundennetz in den Zweigstellen, Erweiterung mobile Kundenarbeitsplätze in der Zentralbibliothek und Einführung Medienschränk

Investitionsmaßnahmen

5  
570  
2810-570

Fachbereich Kultur  
Stadthaus  
Stadthaus

Investitionsübersicht Einzahlungs- und Auszahlungsarten	Ansatz 2020 €	VE 2020 €	Ansatz 2019 €	Ergebnis 2018 €	Bereitgest. bis einschl. 2019 €	Gesamt- kosten/ - einnahmen €
<b>Sonstige Maßnahmen:</b>						
<b>Summe der Einzahlungen aus Investitionstätigkeit</b>	0	0	0	0	0	0
Auszahlungen für den Erwerb von beweglichem Sachvermögen	-10.000	0	-10.000	-111.096	0	0
<b>Summe der Auszahlungen aus Investitionstätigkeit</b>	<b>-10.000</b>	<b>0</b>	<b>-10.000</b>	<b>-111.096</b>	<b>0</b>	<b>0</b>
<b>Saldo aus Investitionstätigkeit</b>	<b>-10.000</b>	<b>0</b>	<b>-10.000</b>	<b>-111.096</b>	<b>0</b>	<b>0</b>
Aktiviere Eigenleistungen	0	0	0	0	0	0
<b>Saldo gesamt</b>	<b>-10.000</b>	<b>0</b>	<b>-10.000</b>	<b>-111.096</b>	<b>0</b>	<b>0</b>

Auszahlungen für den Erwerb von beweglichem Sachvermögen  
Betriebseinrichtung

# Budgetplan Ergebnishaushalt

## Bildung und Soziales

Abteilung	Nr.	Produkt/Produktgruppe Bezeichnung	Seite
Fachbereichsleitung (FBL)	1110-600	Leitung Fachbereich Bildung und Soziales	195
Bildung und Sport (BS)	2110-610	Allgemeinbildende Schulen	196
	211001-610	Grund- u. Werkreal-/Gemeinschaftsschule	198
	211004-610	Real-/Gemeinschaftsschule	201
	211006-610	Gymnasien	203
	2120-610	So.päd.Bildungs-/Beratungsz./SchulKiGa	205
	2130-610	Berufliche Schulen	208
	214001-610	Schülerbeförderung	211
	2150-610	Sonstige schulische Aufgaben und Einrichtungen	212
	2150-611	Kreismedienzentrum	213
	2150-612	Albert- und Berta-Eberhardt-Stiftung	214
	2520-610	Naturkundliches Bildungszentrum	215
	2710-610	Volkshochschule / Familienbildungsstätte	217
	4210-610	Förderung des Sports	218
	4240-611	Westbad / Sonstige Hallenbäder	219
	4241-610	Donaustadion	221
	4241-611	Sporthallen, Sportplätze	223
Städt. Kindertages- einrichtungen (KITA)	3650-650	Städtische Kindertageseinrichtungen	224
Kinderbetreuung Ulm (KIBU)	3650-660	Kinderbetreuung Ulm	226
Soziales (SO)	1114-670	Kontaktstelle Migration	228
	3110-670	Soziale Hilfen	230
	3120-670	Eingliederungsleistungen	232
	313001-670	Hilfen für Flüchtlinge	234
	3140-67X	Flüchtlinge - Unterbringung / Betreuung	236
	314002-670	Alten- und Pflegeheim Wiblingen	238
	314005-670	Unterbringung/Betreuung Wohnungslose/Aussiedler	239
	314009-670	Bürgerzentren-Gemeinwesenarbeit	241
	3150-670	Kriegsopferfürsorge	243
	3170-670	Betreuungsleistungen	244
	3180-670	Sonstige soziale Hilfen und Leistungen	245
	3620-670	Kinder- und Jugendarbeit/Jugendsozialarbeit	246
	362004-670	Einrichtungen der Jugendarbeit	248
	3630-670	Hilfen f. junge Menschen u. ihre Familien	250
	363005-670	Beistandschaft/Amtsvermündschaften	252
	3690-670	Unterhaltsvorschussleistungen	254
Allg. Finanzwirtschaft	6120-699	Allgemeine Finanzwirtschaft FB BuS	255

## Vorbericht Fachbereich Bildung und Soziales

### I. Gesamtzuschussbudget 2020 Fachbereich Bildung und Soziales 155.158.375 €

Das Zuschussbudget verteilt sich auf

Abteilung	Zuschuss	Anteil in %
Fachbereichsleitung (1110-600 und 6120-699)	348.264	0,2
Bildung und Sport	41.217.818	26,6
Soziales	79.623.300	51,3
Städtische Kindertageseinrichtungen	16.435.919	10,6
Kinderbetreuung Ulm	17.533.074	11,3
<b>Summe</b>	<b>155.158.375</b>	<b>100</b>

### II. Wesentliche Ziele und Leistungen, die mit diesem Budget erbracht werden:

(Kennzahlen zur Sozial- und Jugendhilfe vgl. Ziff. VIII)

	2020 Plan	2019 Plan	2018 Ergebnis
<b>Bildung und Sport</b>			
<u>Werkrealschulen/Gemeinschaftsschulen</u>			
Anteil Teilnahme an Ganztagesbetreuung	94%	94%	94%
<u>Realschulen/Gemeinschaftsschulen</u>			
Anteil Auswärtige Schüler/innen in %	24%	21%	22%
Anteil Teilnahme an Ganztagesesschulen	36%	34%	44%
<u>Gymnasien</u>			
Anteil Auswärtige Schüler/innen in %	35%	36%	36%
Anteil Teilnahme an Ganztagesgymnasium	10%	8%	9%
<u>Sonderpädagogische Bildungs- und Beratungszentren</u>			
Anteil Auswärtige Schüler/innen in %	50%	50%	54%
<u>Berufliche Schulen</u>			
Anteil Auswärtige Schüler/innen in %			
- Teilzeitschüler/innen	80%	80%	80%
- Vollzeitschüler/innen	70%	70%	70%
<u>Förderung des Sports</u>			
Zahl der Mitglieder in Vereinen	38.000	37.500	40.924
• davon Zahl der Kinder und Jugendlichen	13.000	13.000	12.727
<u>Westbad</u>			
Anzahl Besucher/innen	158.000	158.000	144.814
<b>Soziales</b>			
Anzahl Teilnehmer an Deutsch- bzw. Integrationskursen *	65	65	64
Belegungsquote Unterkunft für Flüchtlinge und Aussiedler (Basis 7qm ab 01.01.17)	97,8%	85,8%	89,8%
Belegungsquote Unterkünfte und Einrichtungen für Wohnsitzlose	93,2%	98,6%	61,5%
Belegungsquote Wohnraumsicherung und Notfallunterbringung **	100,0%	100%	140%
* ohne Kurse für Flüchtlinge			
** Die Betroffenen werden derzeit z.T. in Pensionen oder Wohnungen untergebracht oder in bisherige Wohnungen wieder eingewiesen			

	2020 Plan	2019 Plan	2018 Ergebnis
Gesamtausgaben für Grundsicherung für Arbeitssuchende	15.330.000	15.990.000	15.211.995
Leistungen für Bildung und Teilhabe - Gesamtausgaben	630.000	630.000	629.355
Anzahl Beratungen in der Jugendberatungsstelle	200	220	147
Offene Kinder- und Jugendarbeit (OKJA)			
- Monatliche Stammbesucher in den offenen Treffs der Jugendhäuser und Begegnungsstätten	1.600	1.600	1.490
- Angebote insgesamt für Kinder, Jugendliche und Familien	3.600	3.600	3.109
Kinderschutzstelle			
- Fallzahlen: betreute Familien / betreute Kinder	250/390	165/240	199/311
<b>Kinderbetreuung in Ulm</b>			
<b>Förderung von Kindern in nichtstädtischen Tageseinrichtungen</b> (ohne Tagespflege)			
• vorhandene Plätze gesamt	3.490	3.484	3.429
• belegte Plätze für unter 3-Jährige	701	689	693
• belegte Ganztagesplätze (inkl. für 6- u.12 Jahren)	1.040	986	1.042
<b>Städtische Kindertageseinrichtungen</b> Förderung von Kindern in <b>städtischen Tageseinrichtungen</b> (ohne Tagespflege)			
• vorhandene Plätze gesamt	1.800	1.800	1.669
• belegte Plätze für unter 3-Jährige	343	343	330
• belegte Ganztagesplätze (inkl. für 6- u.12 Jahren)	836	836	896

### III. Entwicklung der Eckdaten / Wesentliche Änderungen

Abteil.	PRC- Gruppe		EUR	Summe
<b>Basis Budgetzuschuss 2019</b>				<b>150.306.690</b>
<b>Einmalige Budgetbereinigungen</b>				
<u>Wegfallende Bedarfe</u>				
SO	314009-670	Wegfall E-Organisation SO	-53.000	
SO	4140-670	Wegfall Zuschuss Uniklinikum f. Psychologische Krebsberatung	-19.350	
SO	1114-670	Mehrbedarf AAK	15.000	
SO	314002-670	Wegfall Personalaufwand Stellen AHW	-44.000	
KIBU	3650-660	Wegfall Projektmittel Kita-Portal Plus	- 30.000	
BS	2130-610	Wegfall Ausstattung Chemieräume List-Schule	-70.000	
<b>Summe Wegfallende Bedarfe</b>				<b>-201.350</b>
<u>Ausgleich Strukturelle Bedarfslücken</u>				
KITA	3650-650	Personalkosten Korrektur	1.000.000	
BS	2110-610	Mindereinnahmen Nutzung/Anmietung Schulraum	100.000	
<b>Summe Strukturelle Bedarfslücken</b>				<b>1.100.000</b>
<b>Summe einmalige Budgetfortschreibungen</b>				<b>898.650</b>
<b>Vorabdotierte Budgetfortschreibungen</b>				
<u>Tarifsteigerung Personalaufwendungen</u>				<b>876.100</b>
<u>Änderungen wiederkehrende Veranstaltungen, Großveranstaltungen</u>				
BS	4210-610	Großveranstaltung Sport	-45.700	
<b>Summe Änderungen wiederkehrende Veranstaltungen, Großveranstaltungen</b>				<b>-45.700</b>



Abteil.	PRC-Gruppe		EUR	Summe
<u>Änderung ordentliche Abschreibungen und kalkulatorische Kosten</u>				
	div.	kalkulatorische Verzinsung / Abschreibungen	1.056.600	
	div.	kalk. Miete GM	-3.108.274	
		<b>Summe Änderung ordentliche Abschreibungen und kalkulatorische Kosten</b>		<b>-2.051.674</b>
<u>Änderung zentraler Verwaltungsbedarf</u>				
FBL	1110-500	Wechsel des Standards bei der Neu- und Ersatzbeschaffung von Büroschreibtischen.	11.000	
	div.	Versicherungen, Porto, EDV, Telefon etc. zentral	303.278	
	ZSD/B	Umschichtungen	-59.000	
		<b>Summe Änderung zentraler Verwaltungsbedarf</b>		<b>255.278</b>
<u>Indexierung Zuschüsse</u>				
	div.	Indexierung Zuschüsse	149.400	
		<b>Summe Indexierung Zuschüsse</b>		<b>149.400</b>
<u>Änderung Beteiligungen und ÖPNV</u>				
		<b>Summe Änderung Beteiligungen und ÖPNV</b>		<b>0</b>
<b>Summe Vorabdotierte Budgetfortschreibungen</b>				<b>-816.596</b>
<b>Schwerpunktt Themen 2020</b>				
<u>Änderung Vorabdotierte Sozialhilfe</u>				2.270.000
<u>Änderung Kosten Betreuung / Unterbringung Flüchtlinge ohne Vorabdotierung</u>				1.588.470
<u>Änderung Kinderbetreuung Ulm</u>				695.500
<u>Änderung Schulkindbetreuung</u>				1.464.400
<u>Änderung Instandsetzung und Unterhaltung Infrastruktur</u>				
	div.	Gebäudenebenkosten	687.841	
	div.	Gebäudeunterhalt, inkl. Betreuung GM	350.498	
		<b>Summe Änderung Instandsetzung und Unterhaltung Infrastruktur</b>		<b>1.038.340</b>
<b>Summe Schwerpunktt Themen 2020</b>				<b>7.056.710</b>
<b>Sonstige Budgetfortschreibungen</b>				
BS	2110-610	Mehrbedarf Neuausschreibung E-Geräteprüfung	96.000	
BS	2520-610	Sammlungspflege/Bestandserhaltung NABI	12.000	
BS	2520-610	Einrichtung Media-Guide-System NABI	24.000	
BS	2110-610	Ersatz Personalaufwand Spohn-Stiftung	-98.000	
BS	2110-610	Ersatz Sachaufwand Spohn-Stiftung	-9.000	
BS	2110-610	Mehraufwand Bildungsplan 2020 z.B. Schülervers.	39.000	
BS	2110-610	Personalaufwand Rechnungswesen 0,5 Stelle in EG 6	25.500	
BS	211001-610	Personalaufwand Schulsekretariate 2 Stellen in EG 6/EG 7	100.000	
BS	2120-670	Personalaufwand Springer/in Schulkindergärten 0,21 Stelle in S 4	11.000	
BS	4241-611	Austausch, Neuanschaffung und Ersatz Sportgroßgeräte	50.000	
BS	2150-611	Abrechnung Kreismedienzentrum mit ADK	15.000	
				265.500
SO	311001-670	Einführung DMS, E-Akten SO/ZV	135.000	
SO	311001-670	Personalaufwand PiQ/PräSenZ; GD 248/19 Ausbau um weitere zwei 0,5 Stellen in S 12	67.000	
SO	311001-670	Wegfall Förderung PiQ durch Pflegekasse	34.400	
	311001.670	Personalaufwand Anpassung Stelle SRTL	15.400	
SO	3170-670	Personalaufwand Aufstockung Betreuungsbehörde 0,2 Stelle in S15	14.800	

Abteil.	PRC-Gruppe		
SO	4140-670	Projekt "Ela/Pink"	6.000
SO	314009-670	Zuschuss an Ehrenamtskoord. Verein Engagiert in Ulm	7.300
SO	314009-670	Personalaufwand Ehrenamtskoord. 0,4 Stelle EG 10	29.200
SO	362003-670	Erhöhung Zuschuss Schulsozialarbeit	40.040
SO	312002-670	Erhöhung Erstattung Personalaufwand für die gemeinsame Suchtbeauftragte an ADK	10.000
SO	1114-670	IDU Erhöhung Sachausgaben (Honorare etc)	15.000
SO	1114-670	Personalaufwand 0,1 Stelle in EG 9c für IDU (bis 2021)	6.500
SO	312001-670	Projektende Drehscheibe Wohnraum 30.06.2020	-20.000
SO	312001-670	Projektende BV Caritas Jobcoach	-15.000
SO	363003-670	Wegfall Zuschuss Kinderschutzbund	-3.500
SO	363003-670	Personalaufwand Kinderschutzstelle 0,5 in S 14, 0,25 in S 14, 0,25 in EG 10	68.500
SO	362002-670	ESF JSQ: Erhöhung ESF-Fördermitteleingang	-55.500
SO	311001-670	Struktureller Bedarf Fortbildungen SO	10.000
SO	311001-670	Struktureller Bedarf Büromaterial	10.000
SO	311001-670	Struktureller Bedarf Sonst. Geschäftsbedarf	10.000
SO	3180-670	Personalaufwand 0,4 Stelle Pflegestützpunkt	26.200
<b>Summe Sonstige Budgetfortschreibungen</b>			<u>411.340</u> <b><u>676.840</u></b>

#### Sonstige Budgetfortschreibung - Änderungsliste

BS	div.	Digitalisierung an Schulen	-1.030.000
SO	311005-670	Mehrerträge Soziallastenausgleich	-1.000.000
SO	311001-670	Erhöhung Zuschuss für Hilfe zur Pflege	7.600
SO	311007-670	Erhöhung Zuschuss Unterbringung, Betreuung Wohnungslose	8.370
SO	314009-670	Erhöhung Zuschuss für Strateg. Planung u. Engagement	12.600
SO	363002-670	Erhöhung Zuschuss für Netzwerk "Frühe Hilfen"	17.300
SO	4140-670	Erhöhung Zuschuss Sozialmedizinische Beratung	19.930
<b>Summe Änderungsliste</b>			<b><u>-1.964.200</u></b>

#### Sonstige Änderungen

BS	div	Fortschreibung Sachkostenbeiträge FAG	-1.662.000
SO	3210-670	Erträge BTHG	-1.000.000
SO	3210-670	Personalaufwendungen BTHG	134.000
	div.	Interne Leistungsverrechnungen	370.544
	div.	Steuerungsumlage (netto)	1.128.866
	div.	Sonstiges	28.871
<b>Summe Sonstige Änderungen</b>			<b><u>-999.719</u></b>

**Summe aller Änderungen** **4.851.685**

**Budgetzuschuss 2020** **155.158.375**

#### IV. Entwicklung Personalstellen und -aufwendungen

	2020	2019
<b>Stellen nach dem Stellenplan</b>		
Beamte	78,14	78,71
Beschäftigte	726,20	710,99
<b>Gesamt</b>	<b>804,34</b>	<b>789,70</b>

Planansatz 2019 *	46.858.800
• Tarif-/ Umlagesteigerung 2020	876.100
• <u>Änderungen 2020</u>	
- Fako Asyl Anpassung Stellenplan PC 314006-670	15.000
- Reduzierung Personalgestellung PC 314002-670	-44.000
- strukturelle Bedarfslücke Personalkosten PC 3650-650	1.000.000
- Schwerpunktthema Kinderbetreuung PC 3650-650	393.000
- Anpassung der gesamten Personalkosten an RE 2018 PC 3650-660	43.000
- Dauerhafte Verankerung der Stelle 561.2000.020 (Wegfall kw-Vermerk 01.01.2021) + Stellenerhöhung um 0,1 auf 0,4 PC 3650-660	6.500
- 10 Stellen Betreuungskräfte S04 Verlässliche Grundschule PC211001-610	540.000
- PiQ/PräSenZ; GD 248/19 Ausbau um weitere zwei 0,5 VZA Stellen PC 311001-670	67.000
- 0,2 S15 Aufstockung Betreuungsbehörde PC 3170-670	14.800
- Ehrenamtskoord. 0,4 Stelle EG 10 PC 314009-670	29.200
- Umschichtung Betrag, da von Träger ausgeführt und als Zuschuss benötigt wird PC 362002-670	-66.000
- Umschichtung Betrag, da von Träger ausgeführt und als Zuschuss benötigt wird PC 362002-670	-6.600
- Umschichtung Betrag, da von Träger ausgeführt und als Zuschuss benötigt wird PC 362002-670	-66.000
- Umschichtung Betrag, da von Träger ausgeführt und als Zuschuss benötigt wird PC 362002-670	-33.000
- Kinderschutzstelle 0,5 S14, 0,25 S14, 0,25 EG 10 PC33003-670	68.500
- Anpassung SRTL, A 13/G, S18, A12 PC 311001-670	15.400
- IDU Umplanung von 311001-670 zu 1114-670 (0,75 Stelle u. 2. 240 € Stelle (insg. 63.400 €) PC 311001-670	-63.400
- IDU Umplanung von 311001-670 zu 1114-670 (0,75 Stelle u. 2. 240 € Stelle (insg. 63.400 €) PC 1114-670	63.400
- 0,1 Stelle IDU kw 01.01.2021 PC 1114-670	6.500
- Finanzierung 0,4 Stelle Pflegestützpunkt (in 2019 nicht vollzogen;Stelle ist vorhanden) PC 3180-670	26.200
- BTHG - 0,5 Stellen S12 Mitte/Ost PC 3210-670	33.500
- BTHG - 0,5 Stellen S12 BÖ PC 3210-670	33.500
- BTHG - 1,0 Stellen S12 WE PC 3210-670	67.000
- Rechnungswesen 19,5 Std./50% PC 2110-610	25.500
- Springer/in Schulkiga 8 STD./21% PC 21200102	11.000
- Schulsekretariate 2 Stellen PC 211001-610	100.000
- 1,0 Stelle Anerkennungspraktikant SBBZ zur personellen Entlastung PC 21200106	22.000
- 1,0 Stelle Anerkennungspraktikant SBBZ zur personellen Entlastung PC 21200106	22.000
<b>Planansatz 2020</b>	<b>50.058.900</b>

\* Hinweis: ohne ehrenamtliche Entschädigung (2020: 108.000 €). Diese Kostenart ist beim Sachaufwand enthalten.

## V. Schwerpunktthema Kinderbetreuung

Die weiterhin steigenden Aufwendungen in der Kinderbetreuung haben mehrere Ursachen. Erstens sind die Geburten- und Kinderzahlen erfreulicherweise entgegen den ursprünglichen Hochrechnungen zur demografischen Entwicklung weiter gestiegen. Zur Sicherstellung des Rechtsanspruches auf Kinderbetreuung wurde deshalb die Ausbauoffensive 2 aufgelegt. Zweitens führt die höhere Auslastung der Betriebskitas verbunden mit der Anpassung der Fördersätze pro Kind und den hinzukommenden Gruppen bei den kirchlichen und freien Trägern zu weiteren Mehraufwendungen, die durch den Finanzausgleich bei weitem nicht ausgeglichen werden. Unter Berücksichtigung der FAG-Erträge im Bereich Kinderbetreuung besteht ein Mehrbedarf von 0,7 Mio. € im Vergleich zum Haushalt 2019.

## VI. Schwerpunktthema Schulkindbetreuung

Der in den letzten Jahren erfolgreich durchgeführte Aufbau von Ganztagesangeboten an Grundschulen führt zu einer steigenden Nachfrage der Eltern nach Betreuungsangeboten in weiteren Schularten. Im Jahr 2019 startete deshalb das Projekt "Betreuung an weiterführenden Schulen" in Klassenstufe 5 und 6 an zwei Modellschulen.

Im Bereich der Verpflegung in Kindertageseinrichtungen und Schulen soll das bestehende Angebot mit Blick auf die quantitativ und qualitativ gestiegenen Anforderungen ausgebaut und optimiert werden. Ende des Jahres 2019 wird hierzu eine neue Konzeption vorgestellt.

Aufgrund der steigenden Inanspruchnahme der Angebote in der Betreuung als auch der Mittagstischverpflegung an Schulen ist die Schaffung von weiteren Stellen für Küchen- und Betreuungskräfte erforderlich. Im Vergleich zum Haushalt 2019 entsteht in 2020 ein Mehrbedarf i.H.v. 1,4 Mio. €.

## VII. Schwerpunktthema Flüchtlinge

Im Haushalt 2020 sind im Bereich Hilfen für Flüchtlinge folgende Beträge veranschlagt (gerundet):

1.	Erträge	
	- aus der Erstattung von Seiten des Landes	4.141.600
	- sonstige Erträge	3.616.360
2.	Aufwendungen	
	- Personalaufwendungen	2.207.842
	- Aufwendungen für Sach- und Dienstleistungen, sonstige ordentliche Aufwendungen, insbes. Betreuungsaufwendungen	2.335.561
	- Transferaufwendungen	3.709.450
	- Kalkulatorisches Ergebnis (netto)	3.639.728
3.	Zuschussbedarf	4.134.621

Im Bereich der Flüchtlinge sind die Zuweisungszahlen seit Jahresbeginn 2017 stark rückläufig, wodurch die Kostenerstattungen des Landes deutlich sinken. Für die soziale Betreuung und Begleitung von Geflüchteten ist noch nicht entschieden wie es mit dem Pakt für Integration im Jahr 2020ff und der Finanzierung durch das Land tatsächlich weitergeht. Lt. aktueller Mitteilung des Dt. Städtetags wird die Bundesbeteiligung an der Flüchtlingsfinanzierung einschl. der Integrationspauschale größtenteils (jedoch modifiziert) bis einschließlich 2021 weitergeführt. Angesichts der Tatsache, dass der Bund sich weiterhin nicht an den Kosten für geduldete Personen, sowie abgelehnte Asylbewerber im Klageverfahren beteiligen wird, bleibt abzuwarten wie sich das Land dazu positioniert.

Ab 01.01.2018 trat die Regelung in Kraft, dass mindestens 7 qm pro Person (bisher: 4,5 qm) in der vorläufigen Unterbringung zur Verfügung stehen müssen. Aufgrund der vorausschauenden städtischen Belegungsstrategie konnte diese Vorgabe eingehalten werden. Der erwartete hohe Zugang von Ehepartner/innen und Kindern von anerkannten Flüchtlingen im Rahmen der Familienzusammenführung blieb bisher aus.

Es wird davon ausgegangen, dass im Jahr 2020 durchschnittlich 951 Personen in Ulm untergebracht sein werden, wovon sich 86% in der kommunalen Anschlussunterbringung befinden werden, was zu deutlich höheren Kosten für die Stadt führen wird, falls sich das Land und der Bund langfristig nicht an den Aufwendungen beteiligen werden.

Auf der Ertragsseite wurde für das Jahr 2020 die voraussichtlich gültige Landespauschale i.H.v. 14.610 € pro zugewiesenem Flüchtling zugrunde gelegt.

Die Verwaltung geht in der Kalkulation für den Haushalt 2020 zudem von einer Beteiligung des Landes mit knapp 1 Mio. € für den Personenkreis in der Anschlussunterbringung aus.

## VIII. Entwicklung der Sozial- und Jugendhilfe

1. Die Sozial- und Jugendhilfe ist vorabdotiert. Das heißt, Steigerungen bzw. Reduzierungen werden im Rahmen der Budgetzuweisung ausgeglichen, weil in diesem Bereich erhebliche Schwankungen zu verzeichnen sind und der Fachbereich Bildung und Soziales nicht über den zur Deckung dieser Risiken erforderlichen Dispositionsspielraum verfügt. Mittlerweile werden allerdings Bereiche (Hilfe zum Lebensunterhalt/Existenzsicherung, Hilfen zur Erziehung, Eingliederungshilfe sowie Hilfe zur Pflege), bei denen aufgrund von Vergleichen managementbedingte Leistungen beurteilt werden können, in den Budgetabschluss mit einbezogen.

2. Im Bereich **Soziale Hilfen (Alten- und Behindertenhilfe, inkl. Grundsicherung)**, Produktgruppe bisher 3110-620, ab 2016 PRC 3110\*-670, ergibt sich insbesondere aufgrund der Fallzahlenentwicklung in der Eingliederungshilfe und Hilfe zur Pflege sowie der Entgelterhöhung der freien Träger weiterhin eine erhebliche Belastung des städtischen Haushalts. Die Auswirkungen des Bundesteilhabegesetzes (BTHG) im Bereich der Eingliederungshilfe sind weiterhin noch nicht abschließend geklärt. Im Stellenplan 2020 wurden entsprechend der gesetzlichen Regelung zusätzliche Stellen im Fallmanagement und der Sachbearbeitung Eingliederungshilfe zur Umsetzung des BTHG berücksichtigt. Die Bundesbeteiligung an der Grundsicherung im Alter und bei Erwerbsminderung liegt seit 2015 bei 100% der Nettoaufwendungen des Vorjahres bzw. des laufenden Jahres. Aufgrund der Leitgedanken der Sozialraumorientierung (Ambulantisierung, personenzentrierter Ansatz, Normalisierung, uneingeschränkte Teilhabe an der Gesellschaft sowie die Versorgungsverantwortung für Ulmer) kann die Kostensteigerung im Bereich der sozialen Hilfen seit Jahren eingedämmt werden

Entwicklung der Kennzahlen	2020 Plan	2019 Plan	2018 RE
<b>Eingliederungshilfe (SGB XII)</b>			
• Anzahl der Empfänger Eingliederungshilfe je 1.000 Einwohner	7,51	7,26	7,02

Entwicklung der Kennzahlen	2020 Plan	2019 Plan	2018 RE
• Anteil ambulantes Wohnen Eingliederungshilfe Erwachsene an Wohnen Eingliederungshilfe Erwachsene gesamt	50 %	49 %	50 %
• Transferleistungen Eingliederungshilfe je Empfänger	25.895 €	25.889 €	27.000 €
<b>Hilfe zur Pflege (SGB XII)</b>			
• Anzahl Empfänger Hilfe zur Pflege je 1.000 Einwohnern 65 und älter	19,1	23,4	19,0
• Transferleistungen Hilfe zur Pflege je Empfänger	14.286 €	12.857 €	14.373 €

3. Im Bereich der **Grundsicherung für Arbeitssuchende (SGB II)**, bisher Produktgruppe 3120-620, ab 2016 PRC 3120\*-670, ist die Entwicklung der Transferleistungen weitgehend von der konjunkturellen Entwicklung abhängig.

Der Zuschussbedarf lag im Jahr 2018 mit 6,97 Mio. € erneut rd. 0,3 Mio. € unter dem Vorjahresergebnis. Die außerordentlich positive wirtschaftliche Lage in der Region spiegelt sich in den Fallzahlen im SGB II wieder, die relativ konstant bleiben. Für die Mehraufwendungen aufgrund der Übergänge von Flüchtlingen ins SGB II übernimmt der Bund die Kosten in vollem Umfang. Der Fachbereich erwartet einen Zuschussbedarf von 7,0 Mio. in 2020

Entwicklung der Kennzahlen	2020 Plan	2019 Plan	2018 RE
• Anteil Empfänger KdU-Leistungen (SGB II) an Einwohnern insgesamt	4,7 %	5,0 %	4,9 %
• Anteil Kinder 0 -18 Jahre die in SGB II-Bedarfsgemeinschaften leben an Kinder insg	10,5 %	10,4 %	10,3 %
• Kommunale Transferleistungen (brutto) je Leistungsempfänger	2.555 €	2.579 €	2.509 €
• Kommunale Transferleistungen (brutto) je Einwohner	122 €	129 €	121 €

4. Im Bereich der Hilfen zur Erziehung (HzE, wirtschaftl. Jugendhilfe), bisher Produktgruppe 3630-620, ab 2016 PRC 3630\*-670 wurde im Jahr 2007 die gemeinsame Budgetverantwortung mit den Freien Trägern auf alle Sozialräume ausgeweitet und ein verbindliches Regelwerk geschaffen (vgl. FBA 06.12.06 bzw. 04.07.07). Da sich dieses Regelwerk grundsätzlich bewährt hat, wurde es weiterentwickelt, zunächst für die Jahre 2010 bis 2012 und dann für die Jahre 2013 - 2017.

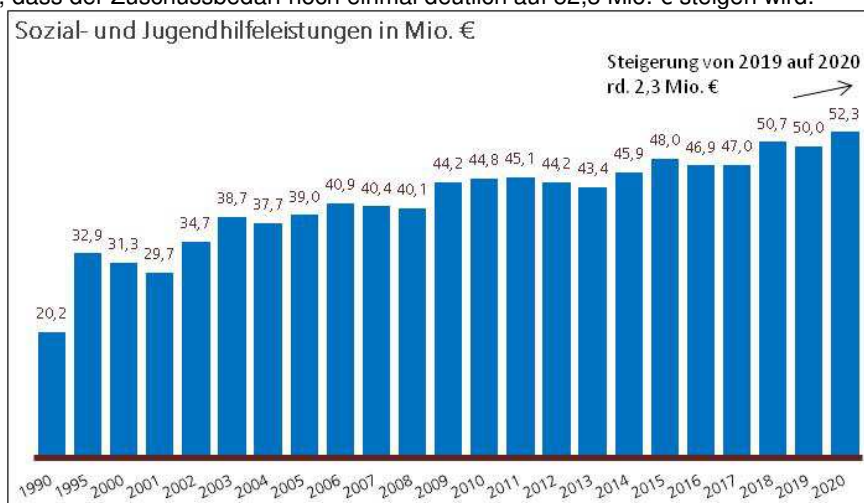
Im Jahr 2018 wurde zwischen der Finanzabteilung und der Abteilung Soziales eine neue Vereinbarung geschlossen, die rückwirkend ab 2018 gültig ist und eine grundsätzliche Anpassung des Verfahrens beinhaltet. Der Zuschussbedarf lag im Jahr 2018 bei 7,4 Mio. €, im Jahr 2020 wird eine moderate Steigerung auf 8,2 Mio. € prognostiziert.

Entwicklung der Kennzahlen	2020 Plan*	2019 Plan*	2018 RE*
Anteil Empfänger zur Hilfe zur Erziehung unter 21 Jahren	2,0 %	2,0%	2,11 %
Dauer HzE in Monaten	30,0	30,0	26,77
Anteil Hilfen vor HzE an allen Hilfen	80,0 %	80,0%	82,55 %
Anteil nicht-stationäre Hilfen an allen Hilfen	80,0 %	80,0%	91,03 %
Anteil stationärer Hilfen außerhalb von Ulm an allen HzE außerhalb des Elternhauses	50,0 %	50,0%	44,44 %

\* ohne UMAs

## 5. Fazit

Das Jahresergebnis 2018 lag mit 50,7 Mio. € 3,7 Mio. € über dem Ergebnis 2017. Aufgrund der zuvor genannten Entwicklungen wird für das Jahr 2019 ein Zuschussbedarf von 50,0 Mio. € prognostiziert. Im Jahr 2020 wird erwartet, dass der Zuschussbedarf noch einmal deutlich auf 52,3 Mio. € steigen wird.



## IX. Entwicklung Gebührenhaushalte

Die Gebührenhaushalte sind - entsprechend der Leitlinien zur Haushaltskonsolidierung - jährlich mit dem Ziel der Anpassung an die Kostenentwicklung zu überprüfen.

Einrichtung		Erträge T€	Aufwand T€	Saldo T€	Kosten- deckung	Letzte Gebührenänderung
<b>211001-610</b> <b>(L61021100199)</b> <b>Verlässliche</b> <b>Grundschule</b>	Ergebnis 2017	948	3.923	2.975	24,2%	01.09.2015 GR 25.03.15 GD 010/15
	Ergebnis 2018	986	4.674	3.688	21,1%	
	Plan 2019	940	4.771	3.831	19,7%	
	Plan 2020	950	5.874	4.924	16,2%	
<b>2130-610</b> <b>Schulgelder</b> <b>Meisterkurse</b>	Ergebnis 2017	287				01.01.2006 FBA KBSF 08.11.2005 GD 369/05
	Ergebnis 2018	275				
	Plan 2019	337				
	Plan 2020	337				
<b>2520-610</b> <b>Naturkundliches</b> <b>Bildungszentrum</b>	Ergebnis 2017	14	438	424	3,3%	01.01.2008 FBA BuS 12.12.2007 GD 455/07
	Ergebnis 2018	13	596	583	2,2%	
	Plan 2019	14	513	499	2,7%	
	Plan 2020	14	567	553	2,5%	
<b>4240-611</b> <b>Westbad/</b> <b>Sonstige Hallenbäder</b>	Ergebnis 2017	317	1.872	1.555	16,9%	Westbad 17.08.15 FBA BuS 15.04.2015 GD 127/15
	Ergebnis 2018	299	1.909	1.610	15,7%	
	Plan 2019	342	2.058	1.716	16,6%	
	Plan 2020	342	1.757	1.414	19,5%	
<b>4241-610</b> <b>Donaustadion</b>	Ergebnis 2017	62	700	638	8,8%	01.07.2012 FBA BuS 21.03.2012 GD 075/12
	Ergebnis 2018	43	776	733	5,6%	
	Plan 2019	62	749	687	8,3%	
	Plan 2020	62	761	699	8,2%	
<b>3140-67X</b> <b>Unterkünfte Flüchtlinge</b> <b>(bis 2015 inkl. 3140-620)</b> <b>(vorher</b> <b>LandesgebührenVO)</b>	Ergebnis 2017	7.548	10.146	2.598	74,4%	01.04.2018
	Ergebnis 2018	7.782	9.949	2.167	78,2%	
	Plan 2019	8.267	9.816	1.549	84,2%	
	Plan 2020	6.088	8.473	2.385	71,9%	
<b>314009-670</b> <b>Bürgerzentren -</b> <b>Gemeinwesenarbeit</b> <b>(bis 2015 3140-621)</b>	Ergebnis 2017	123	1.731	1.609	7,1%	01.03.2010
	Ergebnis 2018	88	1.648	1.561	5,3%	
	Plan 2019	65	1.637	1.571	4,0%	
	Plan 2020	65	1.695	1.631	3,8%	
<b>Prod.Gruppen 3650-650</b> <b>und 3650-660</b> <b>KiTa, KiGa und Förd.v.</b> <b>KiGa /KiTa</b> <b>ohne durchlauf.</b> <b>Zuschuss</b>	Ergebnis 2017	12.364	42.723	30.359	28,9%	01.09.2017 einkommensabhängiges Gebührensysteem GD 430/18
	Ergebnis 2018	13.488	44.633	31.145	30,2%	
	Plan 2019	13.489	44.371	30.881	30,4%	
	Plan 2020	14.710	48.679	33.969	30,2%	
		Aus Gebühren werden derzeit rd. <b>13,1 %</b> des bei den städtischen Kindertagesstätten entstehenden <b>ordentlichen</b> Aufwands finanziert. <b>Bei Einbeziehung aller Aufwendungen beträgt der KD-Grad aus Gebühren nur 10,1 %</b> Das Land Baden-Württemberg empfiehlt einen Anteil von 20%.				

## Teilergebnishaushalt

6

## Fachbereich Bildung und Soziales

lfd. Nr.	Teilergebnishaushalt Ertrags- und Aufwandsarten	Ansatz 2020	Ansatz 2019	Ergebnis 2018
		€	€	€
1	Steuern und ähnliche Abgaben	500.000	500.000	1.380.292
2	Zuweisungen und Zuwendungen, Umlagen	73.064.200	66.526.200	62.749.836
3	Aufgelöste Investitionszuwendungen und -beiträge	132.000	135.500	166.371
4	Sonstige Transfererträge	6.717.000	6.670.000	6.606.387
5	Entgelte für öffentliche Leistungen oder Einrichtungen	4.695.800	4.732.800	4.659.514
6	Sonstige privatrechtliche Leistungsentgelte	7.481.250	8.877.130	7.485.707
7	Kostenerstattungen und Kostenumlagen	6.299.200	8.720.160	11.361.363
8	Zinsen und ähnliche Erträge	1.000	1.000	1.232
10	Sonstige ordentliche Erträge	1.600	10.600	9.632
<b>11</b>	<b>Anteilige ordentliche Erträge</b>	<b>98.892.050</b>	<b>96.173.390</b>	<b>94.420.335</b>
12	Personalaufwendungen	-50.058.900	-46.858.800	-44.696.132
14	Aufwendungen für Sach- und Dienstleistungen	-17.006.639	-16.356.986	-16.852.823
15	Abschreibungen	-3.758.100	-2.901.400	-4.589.133
17	Transferaufwendungen	-103.196.150	-116.269.960	-100.597.570
18	Sonstige ordentliche Aufwendungen	-25.661.180	-9.349.355	-25.177.423
<b>19</b>	<b>Anteilige ordentliche Aufwendungen</b>	<b>-199.680.969</b>	<b>-191.736.501</b>	<b>-191.913.082</b>
<b>20</b>	<b>Anteiliges veranschlagtes ordentliches Ergebnis</b>	<b>-100.788.919</b>	<b>-95.563.111</b>	<b>-97.492.747</b>
21	Erträge aus internen Leistungen	36.700	35.300	50.792
22	Aufwendungen für interne Leistungen	-53.753.856	-54.322.979	-50.398.736
23	kalkulatorische Kosten	-652.300	-455.900	-593.208
<b>24</b>	<b>Veranschlagtes kalkulatorisches Ergebnis</b>	<b>-54.369.456</b>	<b>-54.743.579</b>	<b>-50.941.152</b>
<b>25</b>	<b>Veranschlagter Nettoressourcenbedarf/-überschuss</b>	<b>-155.158.375</b>	<b>-150.306.690</b>	<b>-148.433.899</b>

## Teilergebnishaushalt

**6**  
**600**  
**1110-600**

**Fachbereich Bildung und Soziales**  
**FBL Bildung und Soziales**  
**Leitung Fachbereich Bildung und Soziales**

Ifd. Nr.	Teilergebnishaushalt Ertrags- und Aufwandsarten	Ansatz 2020 €	Ansatz 2019 €	Ergebnis 2018 €
<b>11</b>	<b>Anteilige ordentliche Erträge</b>	<b>0</b>	<b>0</b>	<b>0</b>
12	Personalaufwendungen	-36.700	-35.300	-50.792
14	Aufwendungen für Sach- und Dienstleistungen	-12.000	0	0
<b>19</b>	<b>Anteilige ordentliche Aufwendungen</b>	<b>-48.700</b>	<b>-35.300</b>	<b>-50.792</b>
<b>20</b>	<b>Anteiliges veranschlagtes ordentliches Ergebnis</b>	<b>-48.700</b>	<b>-35.300</b>	<b>-50.792</b>
26	Erträge ILV Steuerungsumlage	36.700	35.300	50.792
<b>29</b>	<b>Erträge aus ILV</b>	<b>36.700</b>	<b>35.300</b>	<b>50.792</b>
30	Aufwendungen ILV Serviceleistungen	-24.037	-18.091	-27.914
31	Aufwendungen ILV GM Miete	-436	-5.712	-5.152
32	Aufwendungen ILV GM Nebenkosten	-5.478	-5.463	-5.462
33	Aufwendungen ILV GM Gebäudeunterhalt	-4.713	-4.400	-196
<b>37</b>	<b>Aufwendungen aus ILV</b>	<b>-34.664</b>	<b>-33.666</b>	<b>-38.724</b>
<b>39</b>	<b>Veranschlagtes kalkulatorisches Ergebnis</b>	<b>2.036</b>	<b>1.634</b>	<b>12.067</b>
<b>40</b>	<b>Veranschlagter Nettoressourcenbedarf/-überschuss</b>	<b>-46.664</b>	<b>-33.666</b>	<b>-38.724</b>

### ERLÄUTERUNGEN

Hier werden die Kosten der zweiten Bürgermeisterin, ihrer persönlichen Referentin und ihres Sekretariats geführt. Außerdem sind hier die Personalaufwendungen für das Fachbereichscontrolling, die Strategische Sozialplanung und die freigestellte Fachbereichspersonalratsvertretung veranschlagt.

Die Personal- und Sachaufwände der Fachbereichsleitung werden im Zuge der flächendeckenden Umlage überwiegend auf die Produktgruppen (Profit-Center) des Fachbereichs umgelegt.



## Teilergebnishaushalt

**6** Fachbereich Bildung und Soziales  
**610** Bildung und Sport  
**2110-610** Allgemeinbildende Schulen

lfd. Nr.	Teilergebnishaushalt Ertrags- und Aufwandsarten	Ansatz 2020 €	Ansatz 2019 €	Ergebnis 2018 €
2	Zuweisungen und Zuwendungen, Umlagen	78.610	38.610	61.864
3	Aufgelöste Investitionszuwendungen und -beiträge	400	0	27
5	Entgelte für öffentliche Leistungen oder Einrichtungen	3.000	3.000	0
6	Sonstige privatrechtliche Leistungsentgelte	1.031.229	960.529	1.122.878
7	Kostenerstattungen und Kostenumlagen	10.330	330	15.127
10	Sonstige ordentliche Erträge	0	0	9
<b>11</b>	<b>Anteilige ordentliche Erträge</b>	<b>1.123.569</b>	<b>1.002.469</b>	<b>1.199.905</b>
12	Personalaufwendungen	-1.270.936	-1.245.460	-825.784
14	Aufwendungen für Sach- und Dienstleistungen	-2.376.231	-2.200.577	-1.930.163
15	Abschreibungen	-169.284	-149.434	-192.052
17	Transferaufwendungen	-770.000	-340.000	-321.300
18	Sonstige ordentliche Aufwendungen	-179.594	-179.298	-160.241
<b>19</b>	<b>Anteilige ordentliche Aufwendungen</b>	<b>-4.766.044</b>	<b>-4.114.768</b>	<b>-3.429.541</b>
<b>20</b>	<b>Anteiliges veranschlagtes ordentliches Ergebnis</b>	<b>-3.642.476</b>	<b>-3.112.300</b>	<b>-2.229.636</b>
<b>29</b>	<b>Erträge aus ILV</b>	<b>0</b>	<b>0</b>	<b>0</b>
30	Aufwendungen ILV Serviceleistungen	-240.302	-196.710	-198.563
31	Aufwendungen ILV GM Miete	-95.056	-103.848	-116.697
32	Aufwendungen ILV GM Nebenkosten	-70.585	-70.549	-63.999
33	Aufwendungen ILV GM Gebäudeunterhalt	-9.114	-9.114	-4.997
34	Aufwendungen ILV Steuerungsumlage	-267.746	-147.367	-164.434
<b>37</b>	<b>Aufwendungen aus ILV</b>	<b>-682.802</b>	<b>-527.587</b>	<b>-548.691</b>
38	Kalkulatorische Kosten	-17.489	-16.919	-17.834
<b>39</b>	<b>Veranschlagtes kalkulatorisches Ergebnis</b>	<b>-700.291</b>	<b>-544.506</b>	<b>-566.525</b>
<b>40</b>	<b>Veranschlagter Nettoressourcenbedarf/-überschuss</b>	<b>-4.342.767</b>	<b>-3.656.805</b>	<b>-2.796.160</b>

**ERLÄUTERUNGEN**

Ganztagsbetreuung (L61021100000), Mittagstischversorgung (L61021100001) und Mensa am Kuhberg (L61021100002) werden ab dem Haushaltsjahr 2018 im Profit-Center 2110-610 "Schulverwaltung" abgebildet (bisher: Profit-Center 214002-610).

- 2 Darin u.a. enthalten:
- Zuweisungen und Zuschüsse vom Land für Ganztagsbetreuung und Mittagstisch (34.000 €).
- 6 Erträge für Mittagstisch: 860.000 € Elternbeiträge sowie 90.000 € Ersatz Sachaufwand (Erstattung Bildung und Teilhabe)
- 14 Darin u.a. enthalten:
- Aufwand für Lebensmittel (943.000 €)
  - Umsetzung des Neuen Bildungsplanes (239.000 €),
  - Sicherstellung der Lernmittelfreiheit (135.000 €)
  - Beamerausstattung, Regelaustausch IT an Sonderpädagogischen Bildungs- und Beratungszentren, sukzessive Anbindung der Grundschulen (400.000 €)
  - Prüfung ortsveränderlicher und ortsunveränderlicher Elektrogeräte sowie von Maschinen an Schulen einschließlich erforderlicher Ersatzbeschaffungen (800.000 €)

17 Inkl. Instandhaltungs- und Investitionskostenzuschuss für Mensabetrieb Schulzentrum Oberer Kuhberg (siehe GD 266/16)

Fortführung sowie quantitativer und qualitativer Ausbau der Betreuungsangebote und der Mittagstischverpflegung aufgrund des stetig gestiegenen Bedarfs und der Fortführung des städtischen Betreuungskonzeptes "Bildung, Betreuung, Erziehung" (BBE), siehe Beschluss FBA vom 31.05.2017 (GD 132/17) und siehe Beschluss GR vom 06.07.2016 (GD 266/16).

- gestiegene Gruppen-/ Teilnehmerzahlen
- gestiegene Essenszahlen
- Ausweitung des Mittagstischangebots
- Verlängerung der Betreuungszeiten
- Ausbau Ganztageschulen
- Festlegung von (Qualitäts-)Standards in der Schulkindverpflegung
- Ausweitung von Teamleitungen
- Fortführung Aus- und Fortbildungskonzept
- In 2017 und 2018 Einrichtung von Arbeitsplätzen für Betreuungspersonal

## Teilergebnishaushalt

6  
610  
211001-610

Fachbereich Bildung und Soziales  
Bildung und Sport  
Grund- u. Werkreal-/Gemeinschaftsschule

lfd. Nr.	Teilergebnishaushalt Ertrags- und Aufwandsarten	Ansatz 2020 €	Ansatz 2019 €	Ergebnis 2018 €
2	Zuweisungen und Zuwendungen, Umlagen	2.754.461	2.432.220	2.464.851
3	Aufgelöste Investitionszuwendungen und -beiträge	3.100	3.100	3.302
5	Entgelte für öffentliche Leistungen oder Einrichtungen	540.300	530.300	553.459
6	Sonstige privatrechtliche Leistungsentgelte	404.958	463.558	431.192
7	Kostenerstattungen und Kostenumlagen	5.660	5.660	5.806
10	Sonstige ordentliche Erträge	0	0	18
<b>11</b>	<b>Anteilige ordentliche Erträge</b>	<b>3.708.479</b>	<b>3.434.838</b>	<b>3.458.628</b>
12	Personalaufwendungen	-3.889.072	-3.204.319	-2.907.322
14	Aufwendungen für Sach- und Dienstleistungen	-4.067.402	-3.471.594	-3.664.305
15	Abschreibungen	-130.268	-115.568	-169.651
17	Transferaufwendungen	0	0	-15.071
18	Sonstige ordentliche Aufwendungen	-376.187	-333.515	-318.563
<b>19</b>	<b>Anteilige ordentliche Aufwendungen</b>	<b>-8.462.929</b>	<b>-7.124.996</b>	<b>-7.074.911</b>
<b>20</b>	<b>Anteiliges veranschlagtes ordentliches Ergebnis</b>	<b>-4.754.451</b>	<b>-3.690.159</b>	<b>-3.616.283</b>
<b>29</b>	<b>Erträge aus ILV</b>	<b>0</b>	<b>0</b>	<b>0</b>
30	Aufwendungen ILV Serviceleistungen	-493.137	-451.291	-459.571
31	Aufwendungen ILV GM Miete	-2.480.324	-3.832.314	-2.908.436
32	Aufwendungen ILV GM Nebenkosten	-4.088.630	-3.856.843	-3.729.381
33	Aufwendungen ILV GM Gebäudeunterhalt	-1.363.825	-840.240	-1.633.266
34	Aufwendungen ILV Steuerungsumlage	-926.048	-822.138	-655.305
<b>37</b>	<b>Aufwendungen aus ILV</b>	<b>-9.351.964</b>	<b>-9.802.826</b>	<b>-9.385.958</b>
38	Kalkulatorische Kosten	-22.578	-21.238	-19.500
<b>39</b>	<b>Veranschlagtes kalkulatorisches Ergebnis</b>	<b>-9.374.541</b>	<b>-9.824.064</b>	<b>-9.405.458</b>
<b>40</b>	<b>Veranschlagter Nettoressourcenbedarf/-überschuss</b>	<b>-14.128.992</b>	<b>-13.514.222</b>	<b>-13.021.741</b>

**ERLÄUTERUNGEN**

Die Produktgruppe 211001-610 umfasst die Produkte 211001-610 "Grundschulen", 211002-610 "Werkrealschulen", 211003-610 "Grund- u. Werkreal- /Gemeinschaftsschulen" und 211010-610 "Gemeinschaftsschulen".

Die Sachkonten 42210020, 42740000, 42750000, 42710010 und 44310070 und im Finanzhaushalt die Sachkonten 78310040, 78310050, 78310060 in Kombination mit dem jeweiligen Teilbudgetierungsauftrag bilden jeweils einen eigenen Deckungskreis (Schuletat). Einsparungen bei den genannten Haushaltsstellen im Ergebnishaushalt dürfen für Mehrausgaben im Investitionshaushalt verwendet werden.

2 Darin u.a. enthalten:

- Zuschuss für die Betreuungsangebote im Rahmen der verlässlichen Grundschule (seit 01.08.2000), vgl. Erläuterungen am Ende.
- Sachkostenbeitrag nach § 17 Finanzausgleichsgesetz, § 2 Schullastenverordnung.  
Die Zuweisungen entwickeln sich über alle Schularten insgesamt wie folgt:

2020:	18.662.000 €
2019:	16.960.000 €
2018:	16.760.000 €

- 5 Darin u.a. enthalten:  
Gebühren für Beglaubigungen von Zeugnisabschriften und Schreibgebühren für Zeugnisabschriften nach dem Gebührenverzeichnis zum Landesgebührengesetz (100 €). Das Land überlässt diese Gebühren den Schulträgern.
- 6 Entgelte für außerschulische Nutzung von Schulräumen, Turn- und Sporthallen, Gymnastikhallen, Lehrschwimmbecken u.a. (Beschluss des Gemeinderats vom 09.12.2009, GD 506/09). Entgeltordnung für städtische Turn- und Sporthallen vom 01.01.2003.
- 7 Schullastenausgleich gemäß § 19 Finanzausgleichsgesetz in Verbindung mit § 4 Schullastenverordnung. Erstattungen von Kindern aus dem Alb-Donau-Kreis für den Grundschulbesuch in Ulmer Schulen.
- 12 In 2020 weiterer Personalaufwand i.R.d. Schwerpunktthemas Schulkindbetreuung in Höhe von insgesamt rd. 540.000 €.
- 14 Darin u.a. enthalten:  
Miete für vereinseigene Turn- und Schwimmhallen i. H. v. 297.000 €.

Schwimmunterricht:

Seit 2014 jährlich 36.000 € im Rahmen Schulschwimmkonzept.  
Unterhaltungsaufwand für Sportanlagen (Sonderfaktor 2016-2019)

Verlässliche Grundschule (2.437.000 €):

Ausweitung der Betreuungsangebote:

- verlängerte Öffnungszeiten in der verlässlichen Grundschule
- vermehrte Einführung von flexibler Nachmittagsbetreuung
- Übernahme von Betreuungszeiten im Rahmen von Ganztageschulen
- qualitativer Ausbau – Einführung von Betreuungsstandards (u.a. Teilersenkung)
- qualitativer Ausbau der Betreuungsangebote (GD 132/17)

**Lehr- und Lernmittel**

	2020 in €	2019 in €	2018 in €
Lehr-, Unterrichts- und Sachmittel	428.326	426.418	404.093
Lernmittel	359.100	351.300	317.934

Haushaltsmittel zur Umsetzung des Neuen Bildungsplanes (239.000 €) und zur Sicherstellung der Lernmittelfreiheit (135.000 €) stehen an zentraler Stelle (Profit-Center 2110-610) zur Verfügung.

davon:

Lehr- und Unterrichtsmittel: Material für Chemie-, Physik, Zeichenunterricht usw., Zeitschriften, Bücher für die Schülerbücherei (226.400 €). Darin enthalten ist ein Ansatz in Höhe von 80.000 € für inklusionsbedingte Mehraufwendungen an Schulen. Dieser ist durch entsprechende Einnahmen (Prokopfbeträge) nach § 1 Abs. 3 Ausgleichsgesetz gedeckt.

Besondere Verwaltungs- und Betriebsaufwendungen: Bürobedarf, Rundfunkgebühren, Anzeigen, Zeugnishäfte, Entsorgung Sondermüll usw., Tafelschwämme und -lappen, Kreiden, Verband- und Arzneimittel (28.670 €).

Lernmittel: Die Schulträger müssen den Schülern der öffentlichen Grundschulen, Werkrealschulen, Gemeinschaftsschulen, Realschulen, Gymnasien, Berufsschulen, Berufsfachschulen, Berufsoberschulen und Sonderpädagogischen Bildungs- und Beratungszentren/Schulkindergärten alle notwendigen Lernmittel (Schulbücher, sonstige Druckwerke, Lern- und Arbeitsmaterial) zur Verfügung stellen (§ 94 Schulgesetz). Die Lernmittelverordnung bestimmt, welche Lernmittel notwendig sind.

In dem Ansatz sind folgende Mittel der Ortsverwaltungen enthalten:

<u>Ortsverwaltung</u>	<u>Unterhalt der Gebäude</u>	<u>Unterhalt gärtner. Anlagen</u>	<u>Unterhalt Maschinen, Geräte</u>
Eggingen	16.000	22.000	700
Einsingen	0	12.000	2.400
Ermingen	0	3.000	900
Gögglingen/Donaustetten	96.300	2.000	1.000
Jungingen	16.600	0	3.900
Lehr	2.500	0	500
Mähringen	5.000	1.100	1.000
Unterweiler	7.500	500	900
<b>Summe</b>	<b>143.900</b>	<b>40.600</b>	<b>11.300</b>

- 18 Darin u. a. enthalten:
- Entgelte TeleNet/ Fernmeldekosten
  - Erstattung nach dem FAG für Schulbesuch Ulmer Kinder in Schulen im Alb-Donau-Kreis (800 €); siehe auch Ziff. 6.

## GEBÜHREN UND ENTGELTE

### Verlässliche Grundschule:

letzte Erhöhung 01.09.2015 (GR 25.03.2015, GD 010/15)  
Regelmäßige Überprüfung entsprechend den Leitlinien zur Haushaltskonsolidierung.

Kostendeckungsgrad: 16,2 %

## AUSGEWÄHLTE PRODUKTE UND LEISTUNGSZIELE

Prod. Nr	Produktbezeichnung	2020 Ansatz	2019 Ansatz	2018 Ergebnis
21.10.01 - 21.10.03	<b>Bereitstellung und Betrieb von Grund- und Werkrealschulen inkl. Grundschulförderklassen und Betreuungsangebote im Rahmen der verlässlichen Grundschule</b>			
	Anzahl <b>Grundschulen (einschl. Vorbereitungsklassen):</b>	24	24	24
	- davon Ganztagesgrundschulen	9	9	9
	- Anzahl Klassen	202	195	196
	- Anzahl Schüler/-innen gesamt	4.066	4.021	4.009
	- davon: Auswärtige Schüler/-innen	(1 %) 35	(1 %) 45	(1 %) 38
	Anteil Teilnahme an verlässl. Grundschule/flex. NB	55%	55%	55%
	Anteil Teilnahme an der Ganztagesbetreuung	33%	31%	31%
	Übergangsquoten			
	- Übertritt in Werkrealschulen	2,0%	2,0 %	1,2 %
	- Übertritt in Gemeinschaftsschulen	14,0%	13,1%	15,7%
	- Übertritt in Realschulen	34,4%	31,7%	32,2%
	- Übertritt in Gymnasien	49,6%	53,2%	51,0%
	Anzahl <b>Werkrealschulen:</b>	2	2	2
	Anzahl <b>Gemeinschaftsschulen*):</b>	3	3	3
	- davon Anzahl Ganztageswerkrealschulen	2	2	2
	- Anzahl Klassen insgesamt	50	53	1.168.169
	- Anzahl Schüler/-innen gesamt	1.092	1.108	(14%)164
	- davon: Auswärtige Schüler/-innen in %	(14%)149	(15%)164	
	Anteil Teilnahme an der Ganztagesbetreuung	94%	94%	84%
	<b>Gesamtsumme</b> aller Schüler/-innen *)	5.158	5.129	5.177
*) ohne UvE - die UvE wird bei Profit-Center 211004-610 Real-/Gemeinschaftsschule geführt (Basis: Amtliche Schulstatistik, Stand Oktober 2019)				

## Teilergebnishaushalt

**6** Fachbereich Bildung und Soziales  
**610** Bildung und Sport  
**211004-610** Real-/Gemeinschaftsschule

lfd. Nr.	Teilergebnishaushalt Ertrags- und Aufwandsarten	Ansatz 2020 €	Ansatz 2019 €	Ergebnis 2018 €
2	Zuweisungen und Zuwendungen, Umlagen	1.683.935	1.401.227	1.405.089
3	Aufgelöste Investitionszuwendungen und -beiträge	3.700	9.500	5.993
5	Entgelte für öffentliche Leistungen oder Einrichtungen	300	300	851
6	Sonstige privatrechtliche Leistungsentgelte	124.560	127.070	117.904
7	Kostenerstattungen und Kostenumlagen	231	231	2
10	Sonstige ordentliche Erträge	0	0	6
<b>11</b>	<b>Anteilige ordentliche Erträge</b>	<b>1.812.726</b>	<b>1.538.328</b>	<b>1.529.845</b>
12	Personalaufwendungen	-253.075	-246.792	-227.006
14	Aufwendungen für Sach- und Dienstleistungen	-418.762	-380.004	-452.221
15	Abschreibungen	-77.249	-72.104	-95.511
18	Sonstige ordentliche Aufwendungen	-133.153	-120.169	-115.728
<b>19</b>	<b>Anteilige ordentliche Aufwendungen</b>	<b>-882.238</b>	<b>-819.068</b>	<b>-890.466</b>
<b>20</b>	<b>Anteiliges veranschlagtes ordentliches Ergebnis</b>	<b>930.488</b>	<b>719.260</b>	<b>639.380</b>
<b>29</b>	<b>Erträge aus ILV</b>	<b>0</b>	<b>0</b>	<b>0</b>
30	Aufwendungen ILV Serviceleistungen	-144.160	-140.667	-121.802
31	Aufwendungen ILV GM Miete	-546.181	-771.492	-611.380
32	Aufwendungen ILV GM Nebenkosten	-1.513.977	-1.407.296	-1.258.288
33	Aufwendungen ILV GM Gebäudeunterhalt	-287.881	-795.899	-754.554
34	Aufwendungen ILV Steuerungsumlage	-105.390	-99.268	-85.497
<b>37</b>	<b>Aufwendungen aus ILV</b>	<b>-2.597.588</b>	<b>-3.214.622</b>	<b>-2.831.522</b>
38	Kalkulatorische Kosten	-4.752	-4.283	-7.436
<b>39</b>	<b>Veranschlagtes kalkulatorisches Ergebnis</b>	<b>-2.602.340</b>	<b>-3.218.905</b>	<b>-2.838.958</b>
<b>40</b>	<b>Veranschlagter Nettoressourcenbedarf/-überschuss</b>	<b>-1.671.852</b>	<b>-2.499.645</b>	<b>-2.199.578</b>

**ERLÄUTERUNGEN**

Die Sachkonten 42210020, 42740000, 42750000, 42710010 und 44310070 und im Finanzhaushalt die Sachkonten 78310040, 78310050, 78310060 in Kombination mit dem jeweiligen Teilbudgetierungsauftrag bilden jeweils einen eigenen Deckungskreis (Schuletat). Einsparungen bei den genannten Haushaltsstellen im Ergebnishaushalt dürfen für Mehrausgaben im Investitionshaushalt verwendet werden.

- 2 Investitionszuschüsse, die die Stadt erhalten hat, werden parallel zur Abschreibung des Anlageguts als Einnahme ertragswirksam aufgelöst (Bruttomethode).
- 5 Darin u.a. enthalten:  
Gebühren für Beglaubigungen von Zeugnisabschriften und Schreibgebühren für Zeugnisabschriften nach dem Gebührenverzeichnis zum Landesgebührengesetz. Das Land überlässt diese Gebühren den Schulträgern.
- 6 Entgelte für Schulraumnutzung

14 Darin u.a. enthalten:

- Schwimmunterricht i. H. v. 34.200 €: Pauschaler Ersatz der Kosten für den Schwimmunterricht der Realschulen.

<b>Lehr- und Lernmittel</b>	<u>2020 in €</u>	<u>2019 in €</u>	<u>2018 in €</u>
Lehr-, Unterrichts- und Sachmittel	125.785	124.477	174.422
Lernmittel	149.180	146.450	154.608

Haushaltsmittel zur Umsetzung des Neuen Bildungsplanes (239.000 €) und zur Sicherstellung der Lernmittelfreiheit (135.000 €) stehen an zentraler Stelle (Profit-Center 2110-610) zur Verfügung.

davon:

Lehr- und Unterrichtsmittel: Material für Chemie-, Physik, Zeichenunterricht usw., Zeitschriften, Bücher für die Schülerbücherei (78.600 €).

Besondere Verwaltungs- und Betriebsaufwendungen: Bürobedarf, Rundfunkgebühren, Anzeigen, Zeugnishefte, Entsorgung Sondermüll usw., Tafelschwämme und -lappen, Kreiden, Verband- und Arzneimittel (16.600 €).

Lernmittel: Die Schulträger müssen den Schülern der öffentlichen Grundschulen, Werkrealschulen, Gemeinschaftsschulen, Realschulen, Gymnasien, Berufsschulen, Berufsfachschulen, Berufsoberschulen und Sonderpädagogischen Bildungs- und Beratungszentren/Schulkindergärten alle notwendigen Lernmittel (Schulbücher, sonstige Druckwerke, Lern- und Arbeitsmaterial) zur Verfügung stellen (§ 94 Schulgesetz). Die Lernmittelverordnung bestimmt, welche Lernmittel notwendig sind (123.000 €).

## AUSGEWÄHLTE PRODUKTE UND LEISTUNGSZIELE

<b>Prod. Nr</b>	<b>Produktbezeichnung</b>	<b>2020 Ansatz</b>	<b>2019 Ansatz</b>	<b>2018 Ergebnis</b>
<b>21.10.04</b>	<b>Bereitstellung und Betrieb von Realschulen</b>			
	Anzahl Realschulen:	3	3	3
	Anzahl Gemeinschaftsschulen:	1	1	1
	- Anzahl Klassen*)	76	74	78
	- Anzahl Schüler/ -innen gesamt *)	1.919	1.910	1.923
	- davon: Auswärtige Schüler/-innen	(24%) 454	(21%) 407	(22%) 431
	davon			
	Anzahl Ganztagesrealschulen (ohne UvE)	2	3	3
	Anzahl Schüler an Ganztagesbetreuung (ohne UvE)	684	653	848
*) darin enthalten: Schüler/-innen und Klassen der Gemeinschaftsschule (UvE) (Basis: Amtliche Schulstatistik, Stand Oktober 2019)				

## Teilergebnishaushalt

**6** Fachbereich Bildung und Soziales  
**610** Bildung und Sport  
**211006-610** Gymnasien

Ifd. Nr.	Teilergebnishaushalt Ertrags- und Aufwandsarten	Ansatz 2020	Ansatz 2019	Ergebnis 2018
		€	€	€
2	Zuweisungen und Zuwendungen, Umlagen	5.035.762	4.209.376	4.214.933
3	Aufgelöste Investitionszuwendungen und -beiträge	5.000	5.000	1.605
5	Entgelte für öffentliche Leistungen oder Einrichtungen	800	800	1.233
6	Sonstige privatrechtliche Leistungsentgelte	247.066	239.946	227.534
7	Kostenerstattungen und Kostenumlagen	528	528	4
10	Sonstige ordentliche Erträge	0	0	10
<b>11</b>	<b>Anteilige ordentliche Erträge</b>	<b>5.289.156</b>	<b>4.455.650</b>	<b>4.445.318</b>
12	Personalaufwendungen	-589.957	-574.196	-528.592
14	Aufwendungen für Sach- und Dienstleistungen	-1.076.670	-894.223	-1.035.327
15	Abschreibungen	-321.255	-352.095	-267.085
18	Sonstige ordentliche Aufwendungen	-295.515	-272.671	-253.957
<b>19</b>	<b>Anteilige ordentliche Aufwendungen</b>	<b>-2.283.397</b>	<b>-2.093.185</b>	<b>-2.084.961</b>
<b>20</b>	<b>Anteiliges veranschlagtes ordentliches Ergebnis</b>	<b>3.005.759</b>	<b>2.362.466</b>	<b>2.360.357</b>
<b>29</b>	<b>Erträge aus ILV</b>	<b>0</b>	<b>0</b>	<b>0</b>
30	Aufwendungen ILV Serviceleistungen	-253.394	-248.161	-209.721
31	Aufwendungen ILV GM Miete	-1.779.931	-1.829.654	-2.188.660
32	Aufwendungen ILV GM Nebenkosten	-2.555.638	-2.412.987	-2.271.591
33	Aufwendungen ILV GM Gebäudeunterhalt	-1.923.787	-1.080.267	-1.256.609
34	Aufwendungen ILV Steuerungsumlage	-267.232	-223.602	-189.758
<b>37</b>	<b>Aufwendungen aus ILV</b>	<b>-6.779.983</b>	<b>-5.794.671</b>	<b>-6.116.339</b>
38	Kalkulatorische Kosten	-75.862	-73.690	-89.815
<b>39</b>	<b>Veranschlagtes kalkulatorisches Ergebnis</b>	<b>-6.855.845</b>	<b>-5.868.362</b>	<b>-6.206.154</b>
<b>40</b>	<b>Veranschlagter Nettoressourcenbedarf/-überschuss</b>	<b>-3.850.086</b>	<b>-3.505.896</b>	<b>-3.845.797</b>

**ERLÄUTERUNGEN**

Die Sachkonten 42210020, 42740000, 42750000, 42710010 und 44310070 und im Finanzhaushalt die Sachkonten 78310040, 78310050, 78310060 in Kombination mit dem jeweiligen Teilbudgetierungsauftrag bilden jeweils einen eigenen Deckungskreis (Schuletat). Einsparungen bei den genannten Haushaltsstellen im Ergebnishaushalt dürfen für Mehrausgaben im Investitionshaushalt verwendet werden.

- 3 Investitionszuschüsse, die die Stadt erhalten hat, werden parallel zur Abschreibung des Anlageguts als Einnahme ertragswirksam aufgelöst (Bruttomethode).
- 5 Darin u.a. enthalten:  
Gebühren für Beglaubigungen von Zeugnisabschriften und Schreibgebühren für Zeugnisabschriften nach dem Gebührenverzeichnis zum Landesgebührengesetz. Das Land überlässt diese Gebühren den Schulträgern.



14 Darin u.a. enthalten:

- Schwimmunterricht: Pauschaler Ersatz der Kosten für den Schwimmunterricht der Gymnasien (55.000 €).

<b>- Lehr- und Lernmittel</b>	<b>2020 in €</b>	<b>2019 in €</b>	<b>2018 in €</b>
Lehr-, Unterrichts- und Sachmittel	395.465	298.618	390.191
Lernmittel	405.340	399.100	367.487

Haushaltsmittel zur Umsetzung des Neuen Bildungsplanes (239.000 €) und zur Sicherstellung der Lernmittelfreiheit (135.000 €) stehen an zentraler Stelle (Profit-Center 2110-610) zur Verfügung.

davon:

Lehr- und Unterrichtsmittel: Material für Chemie-, Physik, Zeichenunterricht usw., Zeitschriften, Bücher für die Schülerbücherei (202.300 €).

Besondere Verwaltungs- und Betriebsaufwendungen: Bürobedarf, Rundfunkgebühren, Anzeigen, Zeugnishefte, Entsorgung Sondermüll usw., Tafelschwämme und -lappen, Kreiden, Verband- und Arzneimittel (28.200 €)

Lernmittel: Die Schulträger müssen den Schülern der öffentlichen Grundschulen, Werkrealschulen, Gemeinschaftsschulen, Realschulen, Gymnasien, Berufsschulen, Berufsfachschulen, Berufsoberschulen und Sonderpädagogischen Bildungs- und Beratungszentren/Schulkindergärten alle notwendigen Lernmittel (Schulbücher, sonstige Druckwerke, Lern- und Arbeitsmaterial) zur Verfügung stellen (§ 94 Schulgesetz). Die Lernmittelverordnung bestimmt, welche Lernmittel notwendig sind (345.500 €).

## **AUSGEWÄHLTE PRODUKTE UND LEISTUNGSZIELE**

<b>Prod. Nr</b>	<b>Produktbezeichnung</b>	<b>2020 Ansatz</b>	<b>2019 Ansatz</b>	<b>2018 Ergebnis</b>
<b>21.10.06</b>	<b>Bereitstellung und Betrieb von Gymnasien</b>			
	Anzahl der allgemeinbildenden Gymnasien	6	6	6
	- Anzahl Klassen	211	212	212
	- Anzahl Schüler/ -innen gesamt	4.812	4.976	4.996
	- davon: Auswärtige Schüler/-innen	(35%) 1.706	(36%) 1.770	(36%) 1.813
	davon			
	Anzahl Ganztagesgymnasien	1	1	1
	Anzahl Schüler an Ganztagesbetreuung	505	416	452
(Basis: Amtliche Schulstatistik, Stand Oktober 2019)				

## Teilergebnishaushalt

6  
610  
2120-610

**Fachbereich Bildung und Soziales**  
**Bildung und Sport**  
**So.päd. Bildungs-/Beratungsz./SchulKiGa**

lfd. Nr.	Teilergebnishaushalt Ertrags- und Aufwandsarten	Ansatz 2020 €	Ansatz 2019 €	Ergebnis 2018 €
2	Zuweisungen und Zuwendungen, Umlagen	3.739.272	3.057.510	3.045.055
3	Aufgelöste Investitionszuwendungen und -beiträge	22.200	22.100	25.507
5	Entgelte für öffentliche Leistungen oder Einrichtungen	200	200	0
6	Sonstige privatrechtliche Leistungsentgelte	181.379	166.679	153.227
7	Kostenerstattungen und Kostenumlagen	882.330	838.330	783.486
10	Sonstige ordentliche Erträge	0	0	9
<b>11</b>	<b>Anteilige ordentliche Erträge</b>	<b>4.825.381</b>	<b>4.084.819</b>	<b>4.007.284</b>
12	Personalaufwendungen	-1.912.336	-1.832.660	-1.883.501
14	Aufwendungen für Sach- und Dienstleistungen	-656.781	-598.227	-601.789
15	Abschreibungen	-94.884	-86.334	-69.594
18	Sonstige ordentliche Aufwendungen	-98.751	-86.667	-172.111
<b>19</b>	<b>Anteilige ordentliche Aufwendungen</b>	<b>-2.762.751</b>	<b>-2.603.887</b>	<b>-2.726.995</b>
<b>20</b>	<b>Anteiliges veranschlagtes ordentliches Ergebnis</b>	<b>2.062.629</b>	<b>1.480.932</b>	<b>1.280.288</b>
<b>29</b>	<b>Erträge aus ILV</b>	<b>0</b>	<b>0</b>	<b>0</b>
30	Aufwendungen ILV Serviceleistungen	-196.270	-186.258	-176.077
31	Aufwendungen ILV GM Miete	-700.504	-1.034.488	-926.110
32	Aufwendungen ILV GM Nebenkosten	-1.489.485	-1.433.686	-1.416.622
33	Aufwendungen ILV GM Gebäudeunterhalt	-1.122.631	-826.578	-642.476
34	Aufwendungen ILV Steuerungsumlage	-383.591	-341.936	-271.992
<b>37</b>	<b>Aufwendungen aus ILV</b>	<b>-3.892.479</b>	<b>-3.822.946</b>	<b>-3.433.276</b>
38	Kalkulatorische Kosten	-18.389	-17.519	-5.953
<b>39</b>	<b>Veranschlagtes kalkulatorisches Ergebnis</b>	<b>-3.910.868</b>	<b>-3.840.465</b>	<b>-3.439.229</b>
<b>40</b>	<b>Veranschlagter Nettoressourcenbedarf/-überschuss</b>	<b>-1.848.239</b>	<b>-2.359.534</b>	<b>-2.158.940</b>

**ERLÄUTERUNGEN**

In der Produktgruppe 2120-610 sind die Erträge und Aufwendungen für die Sonderpädagogischen Bildungs- und Beratungszentren (bisher Förder- und Sonderschulen) und Schulkindergärten veranschlagt (Nettoressourcenverbrauch in €)

nicht weiter umgelegte Anteile der Kostenstelle SBBZ **2020**  
50.572

Sonderpädagogische Bildungs- und Beratungszentren mit  
Förderschwerpunkt Lernen 790.810

- Pestalozzischule
- Alois-Bahmann-Schule
- Wilhelm-Busch-Schule

	<b>2020</b>
<u>Sonderpädagogische Bildungs- und Beratungszentren / Schulkindergärten</u>	
Schulkindergarten/ Schule für geistige Entwicklung	31.434
• Gustav-Werner-Schule	
Schulkindergarten/ Schule für Förderschwerpunkt Sprache	13.376
• Astrid-Lindgren-Schule	
Schulkindergarten/ Schule für körperliche und motorische Entwicklung	676.981
• Friedrich von Bodelschwingh-Schule	
Schulkindergarten/ Schule für emotionale und soziale Entwicklung	206.995
• Konrad-Hipper-Schul-KiGa	
• Hans-Zulliger-Schule	
Schule für Kranke in längerer Krankenhausbehandlung	78.071
• Hans-Lebrecht-Schule	
	<b>1.848.239</b>

Die Sachkonten 42210020, 42740000, 42750000, 42710010 und 44310070 in Kombination mit dem jeweiligen Teilbudgetierungsauftrag bilden jeweils einen eigenen Deckungskreis (Schuletat). Einsparungen bei den genannten Haushaltsstellen im Erfolgshaushalt dürfen für Mehrausgaben im Investitionshaushalt verwendet werden.

- 2 Sachkostenbeitrag nach § 17 Finanzausgleichgesetz, § 2 Schullastenverordnung.  
Siehe Erläuterung bei Produktgruppe 211001-610.
- 6 Darin u. a. enthalten:
- Nutzungsentgelte für außerschulische Nutzung von Schulräumen, Turn- u. Sporthallen, Gymnastikhallen und Lehrschwimmbecken i. H. v. 41.900 €.
- 7 Darin u.a. enthalten:
- Erstattungen von Gemeinden und Gemeindeverbänden (828.000 €)
  - Kostenanteile der Mitträger:

<b>Schule:</b>	<b>Trägerschaft:</b>
Gustav-Werner-Schule (Schule mit Schulkindergarten für geistige Entwicklung)	Stadt Ulm, Alb-Donau-Kreis
Friedrich von Bodelschwingh-Schule (Schule mit Schulkindergarten für körperliche und motorische Entwicklung)	Stadt Ulm, Alb-Donau-Kreis, Neu-Ulm (LRA), Günzburg (LRA)
Astrid-Lindgren-Schule (Schule mit Schulkindergarten für Sprache)	Stadt Ulm, Alb-Donau-Kreis
Hans-Zulliger-Schule (Schule mit Schulkindergarten für emotionale und soziale Entwicklung)	Stadt Ulm
Sonderpädagogische Bildungs- und Beratungszentren - Lernen	Stadt Ulm
Schulen für Kranke in längerer Krankenhausbehandlung	Stadt Ulm

- 14 Darin u.a. enthalten:

<b>Lehr- und Lernmittel (in €)</b>	<b>2020</b>	<b>2019</b>	<b>2018</b>
Lehr-, Unterrichts- und Sachmittel	183.278	181.724	263.622
Lernmittel	97.300	93.400	49.838

Lernmittel: Die Schulträger müssen den Schülern der öffentlichen Grundschulen, Werkrealschulen, Gemeinschaftsschulen, Realschulen, Gymnasien, Berufsschulen, Berufsfachschulen, Berufsoberschulen und Sonderpädagogischen Bildungs- und Beratungszentren/Schulkindergärten alle notwendigen Lernmittel (Schulbücher, sonstige Druckwerke, Lern- und Arbeitsmaterial) zur Verfügung stellen (§ 94 Schulgesetz). Die Lernmittelverordnung bestimmt, welche Lernmittel notwendig sind (59.900 €).

## AUSGEWÄHLTE PRODUKTE UND LEISTUNGSZIELE

Prod. Nr	Produktbezeichnung	2020 Ansatz	2019 Ansatz	2018 Ergebnis
21.20	<b>Bereitstellung und Betrieb von Sonder- pädagogischen Bildungs- und Beratungszentren / Schulkindergärten</b>			
	Anzahl Schulen	8	8	8
	Anzahl Schüler/-innen			
	- SBBZ - Lernen	160	147	141
	- SBBZ - geistige Entwicklung	165	149	135
	- SBBZ - Sprache	120	115	120
	- SBBZ - körperliche und motorische Entwicklung	191	171	174
	- SBBZ - emotionale und soziale Entwicklung	28	26	21
	- SBBZ - Kranke in längerer Krankenhausbehandlung	98	98	98
	<hr/> Anzahl Schüler/ -innen gesamt	<hr/> 762	<hr/> 706	<hr/> 689
	davon: Auswärtige Schüler/-innen	(50%) 381	(50%) 354	(54%) 375
	Anzahl Schulkindergärten	4	4	4
	Anzahl Kinder			
	- geistige Entwicklung	18	18	24
	- Sprache	22	22	28
	- körperliche und motorische Entwicklung	23	24	23
	- emotionale und soziale Entwicklung	5	10	6
<hr/> Anzahl Kinder insgesamt	<hr/> 68	<hr/> 74	<hr/> 81	
davon: Auswärtige Kinder	(38%) 26	(38%) 28	(36%) 29	
(Basis: Amtliche Schulstatistik, Stand Oktober 2019)				

## Teilergebnishaushalt

**6** **Fachbereich Bildung und Soziales**  
**610** **Bildung und Sport**  
**2130-610** **Berufliche Schulen**

Ifd. Nr.	Teilergebnishaushalt Ertrags- und Aufwandsarten	Ansatz 2020 €	Ansatz 2019 €	Ergebnis 2018 €
2	Zuweisungen und Zuwendungen, Umlagen	7.330.233	6.419.830	6.428.640
3	Aufgelöste Investitionszuwendungen und -beiträge	51.500	49.700	84.344
5	Entgelte für öffentliche Leistungen oder Einrichtungen	337.900	337.900	278.559
6	Sonstige privatrechtliche Leistungsentgelte	273.787	241.687	309.914
7	Kostenerstattungen und Kostenumlagen	990	990	10
10	Sonstige ordentliche Erträge	0	0	27
<b>11</b>	<b>Anteilige ordentliche Erträge</b>	<b>7.994.410</b>	<b>7.050.107</b>	<b>7.101.493</b>
12	Personalaufwendungen	-840.208	-816.579	-845.095
14	Aufwendungen für Sach- und Dienstleistungen	-2.265.540	-2.324.426	-2.271.374
15	Abschreibungen	-690.852	-658.202	-769.714
18	Sonstige ordentliche Aufwendungen	-631.847	-582.741	-568.023
<b>19</b>	<b>Anteilige ordentliche Aufwendungen</b>	<b>-4.428.447</b>	<b>-4.381.948</b>	<b>-4.454.207</b>
<b>20</b>	<b>Anteiliges veranschlagtes ordentliches Ergebnis</b>	<b>3.565.963</b>	<b>2.668.158</b>	<b>2.647.286</b>
<b>29</b>	<b>Erträge aus ILV</b>	<b>0</b>	<b>0</b>	<b>0</b>
30	Aufwendungen ILV Serviceleistungen	-332.544	-324.659	-264.029
31	Aufwendungen ILV GM Miete	-3.162.426	-3.488.665	-2.478.759
32	Aufwendungen ILV GM Nebenkosten	-3.695.311	-3.470.721	-3.223.112
33	Aufwendungen ILV GM Gebäudeunterhalt	-774.753	-1.264.942	-1.740.041
34	Aufwendungen ILV Steuerungsumlage	-374.507	-345.121	-274.740
<b>37</b>	<b>Aufwendungen aus ILV</b>	<b>-8.339.541</b>	<b>-8.894.109</b>	<b>-7.980.681</b>
38	Kalkulatorische Kosten	-48.666	-47.856	-81.361
<b>39</b>	<b>Veranschlagtes kalkulatorisches Ergebnis</b>	<b>-8.388.207</b>	<b>-8.941.965</b>	<b>-8.062.042</b>
<b>40</b>	<b>Veranschlagter Nettoressourcenbedarf/-überschuss</b>	<b>-4.822.244</b>	<b>-6.273.807</b>	<b>-5.414.756</b>

### ERLÄUTERUNGEN

Im PRC 2130-610 sind die Erträge und Aufwendungen für folgende Schulen veranschlagt (Zuschussbedarf in EUR):

	<b>2020</b>
Robert-Bosch-Schule	1.251.489
Ferdinand-von-Steinbeis-Schule	3.342.773
Friedrich-List-Schule	227.982
Gesamt	4.822.244

- 2 Sachkostenbeitrag nach § 17 Finanzausgleichsgesetz, § 2 Schullastenverordnung.  
 Siehe Erläuterung bei Produktgruppe 211001-610.
- 5 Gebühren für Beglaubigungen von Zeugnisabschriften und Schreibgebühren für Zeugnisabschriften nach dem  
 Gebührenverzeichnis zum Landesgebührengesetz. Das Land überlässt diese Gebühren den Schulträgern.

Schule	Schulgelder	Materialgelder	Gesamt
Robert-Bosch-Schule	175.000	85.000	260.000
Ferdinand-von-Steinbeis-Schule	47.000	30.000	77.000
Gesamt	222.000	115.000	337.000

(Beschluss des Verwaltungsausschusses vom 09.09.1993)

6 Darin u. a. enthalten:

- Entgelte für die Teilnahme am gemeinsamen Mittagstisch.
- Entgelte für außerschulische Nutzung von Schulräumen, Turn- u. Sporthallen, Gymnastikhallen und Lehrschwimmbecken (Beschluss des Gemeinderats vom 11.07.2003, GD 250/03) i. H. v. 151.300 €.

14 Darin u. a. enthalten:

Lehr- und Unterrichtsmittel: Material für Chemie-, Physik, Zeichenunterricht usw., Zeitschriften, Bücher für die Schülerbücherei 464.800 €)

Lernmittel: Die Schulträger müssen den Schülern der öffentlichen Grundschulen, Hauptschulen, Gemeinschaftsschulen, Realschulen, Gymnasien, Berufsschulen, Berufsfachschulen, Berufsoberschulen und Sonderpädagogischen Bildungs- und Beratungszentren/Schulkindergärten alle notwendigen Lernmittel (Schulbücher, sonstige Druckwerke, Lern- und Arbeitsmaterial) zur Verfügung stellen (§ 94 Schulgesetz). Die Lernmittelverordnung bestimmt, welche Lernmittel notwendig sind (721.000 €).

Haushaltsmittel zur Umsetzung des Neuen Bildungsplanes (239.000 €) und zur Sicherstellung der Lernmittelfreiheit (135.000 €) stehen an zentraler Stelle (Profit-Center 2110-610) zur Verfügung.

Besondere Verwaltungs- und Betriebsaufwendungen: Bürobedarf, Rundfunkgebühren, Anzeigen, Zeugnishefte, Entsorgung Sondermüll usw., Tafelschwämme und -lappen, Kreiden, Verband- und Arzneimittel (56.000 €).

Unterhaltungsaufwand für Sportanlagen (Sonderfaktor 2013-2015 s. PRC 211001-610 Grund- / Werkreal- und Gemeinschaftsschulen).

18 Darin u.a. enthalten: Entgelte TeleNet / Fernmeldekosten und Postgebühren, Frachten etc.

## GEBÜHREN UND ENTGELTE

### Schulgelder für Meisterkurse:

letzte Erhöhung: 01.01.2006 (Beschluss FBA KBSF vom 18.11.05, GD 369/05)

Regelmäßige Überprüfung entsprechend den Leitlinien zur Haushaltskonsolidierung.

## AUSGEWÄHLTE PRODUKTE UND LEISTUNGSZIELE

Prod. Nr	Produktbezeichnung	2020 Ansatz	2019 Ansatz	2018 Ergebnis
21.30	<b>Bereitstellung und Betrieb von Berufsbildenden Schulen</b> Anzahl Schulen	3	3	3
	<b>Robert-Bosch-Schule</b>			
	<u>Teilzeitschüler</u>			
	Anzahl Klassen	107	104	95
	Anzahl Schüler/ -innen gesamt	2.233	2.212	2.203
	davon: Auswärtige Schüler/ -innen	(82%) 1.842	(84%) 1.851	(85%) 1.869
	<u>Vollzeitschüler</u>			
	Anzahl Klassen	52	41	44
	Anzahl Schüler/ -innen gesamt	890	877	916
	davon: Auswärtige Schüler/ -innen	(73%) 648	(70%) 611	(71%) 646
	zuzüglich Meisterschüler/ -innen	208	233	249

Prod. Nr	Produktbezeichnung	2020 Ansatz	2019 Ansatz	2018 Ergebnis
	<b>Ferdinand-von-Steinbeis-Schule</b>			
	<u>Teilzeitschüler</u>			
	Anzahl Klassen	80	75	72
	Anzahl Schüler/ -innen gesamt	1.689	1.693	1.689
	davon: Auswärtige Schüler/ -innen	(83%) 1.403	(83%) 1.402	(84%) 1.427
	<u>Vollzeitschüler</u>			
	Anzahl Klassen	29	25	29
	Anzahl Schüler/ -innen gesamt	464	528	543
	davon: Auswärtige Schüler/ -innen	(68%) 316	(69%) 363	(72%) 392
	zuzüglich Meisterschüler/ -innen	74	80	66
	<b>Friedrich-List-Schule</b>			
	<u>Teilzeitschüler</u>			
	Anzahl Klassen	81	89	87
	Anzahl Schüler/ -innen gesamt	1.623	1.672	1.702
	davon: Auswärtige Schüler/ -innen	(75%) 1.210	(73%) 1.214	(72%) 1.225
	<u>Vollzeitschüler</u>			
	Anzahl Klassen	45	46	49
	Anzahl Schüler/ -innen gesamt	1.109	1.170	1.231
	davon: Auswärtige Schüler/ -innen	(69%) 767	(71%) 835	(73%) 899
	<b>Summe berufliche Schulen</b>			
	<u>Teilzeitschüler</u>			
	Anzahl Klassen	268	268	254
	Anzahl Schüler/ -innen gesamt	5.545	5.577	5.594
	davon: Auswärtige Schüler/ -innen	(80%) 4.455	(80%) 4.467	(81%) 4.521
	<u>Vollzeitschüler</u>			
	Anzahl Klassen	126	112	122
	Anzahl Schüler/ -innen gesamt	2.463	2.575	2.690
	davon: Auswärtige Schüler/ -innen	(70%) 1.731	(70%) 1.809	(72%) 1.937
	zuzüglich Meisterschüler/ -innen	282	313	315
(Basis: Amtliche Schulstatistik, Stand Oktober 2019)				

## Teilergebnishaushalt

**6** Fachbereich Bildung und Soziales  
**610** Bildung und Sport  
**214001-610** Schülerbeförderung

Ifd. Nr.	Teilergebnishaushalt Ertrags- und Aufwandsarten	Ansatz 2020 €	Ansatz 2019 €	Ergebnis 2018 €
2	Zuweisungen und Zuwendungen, Umlagen	2.739.305	2.719.305	2.724.415
6	Sonstige privatrechtliche Leistungsentgelte	9.614	4.264	60
7	Kostenerstattungen und Kostenumlagen	279.165	279.165	308.290
10	Sonstige ordentliche Erträge	0	0	9
<b>11</b>	<b>Anteilige ordentliche Erträge</b>	<b>3.028.084</b>	<b>3.002.734</b>	<b>3.032.775</b>
12	Personalaufwendungen	-115.168	-111.080	-159.767
14	Aufwendungen für Sach- und Dienstleistungen	-94.115	-66.788	-63.629
15	Abschreibungen	-4.392	-717	-1.694
18	Sonstige ordentliche Aufwendungen	-2.789.550	-2.789.211	-2.764.207
<b>19</b>	<b>Anteilige ordentliche Aufwendungen</b>	<b>-3.003.225</b>	<b>-2.967.796</b>	<b>-2.989.297</b>
<b>20</b>	<b>Anteiliges veranschlagtes ordentliches Ergebnis</b>	<b>24.859</b>	<b>34.938</b>	<b>43.478</b>
<b>29</b>	<b>Erträge aus ILV</b>	<b>0</b>	<b>0</b>	<b>0</b>
30	Aufwendungen ILV Serviceleistungen	-1.810	-2.160	-1.715
34	Aufwendungen ILV Steuerungsumlage	-88.226	-83.204	-63.592
<b>37</b>	<b>Aufwendungen aus ILV</b>	<b>-90.036</b>	<b>-85.365</b>	<b>-65.307</b>
38	Kalkulatorische Kosten	-394	-59	-182
<b>39</b>	<b>Veranschlagtes kalkulatorisches Ergebnis</b>	<b>-90.431</b>	<b>-85.424</b>	<b>-65.489</b>
<b>40</b>	<b>Veranschlagter Nettoressourcenbedarf/-überschuss</b>	<b>-65.572</b>	<b>-50.486</b>	<b>-22.011</b>

### ERLÄUTERUNGEN

- 2 Durch das Haushaltsstrukturgesetz 1997 wurde mit Wirkung zum 01.01.1997 das Finanzausgleichsgesetz geändert. Dabei wurden die jährlichen pauschalen Zuweisungen an die Stadt- und Landkreise für die Erstattung der Schülerbeförderungskosten an die Schulträger (§ 18 Finanzausgleichsgesetz) neu festgesetzt.
- 7 Darin u.a. enthalten
- Erstattungen von Gemeinden (265.000 €):  
 Kostenanteile für Schülerbeförderungskosten der Mitträger von Produktgruppen 21200301 (SBBZ-geistige Entwicklung), 21200304 (SBBZ-Sprache) und 21200305 (SBBZ-körperliche und motorische Entwicklung). Siehe Erläuterungen zu Produktgruppe 2120-610
- 17 Satzung über die Gewährung eines Zuschusses zu den notwendigen Schülerbeförderungskosten vom 23.06.2010 in der Fassung vom 17.07.2013.
- 18 Darin u.a. enthalten:
- Beförderungskosten (1.914.400 €): Besonderer und freigestellter Schülerverkehr, sowie Fahrten zu Sportstätten bei Sonderpädagogischen Bildungs- und Beratungszentren/Schulkindergärten und allgemeinbildenden Schulen.
  - Erstattungen an andere Schulträger für Schülerverkehr nach § 18 FAG (10.200 €).
  - Zuschuss zu den notwendigen Schülerbeförderungskosten (Satzung vom 23.06.2010 i.d.F. vom 17.07.2013) (853.000 €)



## Teilergebnishaushalt

6  
610  
2150-610

**Fachbereich Bildung und Soziales**  
**Bildung und Sport**  
**Sonstige schulische Aufgaben u Einricht.**

lfd. Nr.	Teilergebnishaushalt Ertrags- und Aufwandsarten	Ansatz 2020 €	Ansatz 2019 €	Ergebnis 2018 €
2	Zuweisungen und Zuwendungen, Umlagen	4.461	461	84.238
5	Entgelte für öffentliche Leistungen oder Einrichtungen	0	0	9.478
6	Sonstige privatrechtliche Leistungsentgelte	87.923	86.853	83.860
7	Kostenerstattungen und Kostenumlagen	5.033	5.033	5.000
10	Sonstige ordentliche Erträge	0	0	1
<b>11</b>	<b>Anteilige ordentliche Erträge</b>	<b>97.417</b>	<b>92.347</b>	<b>182.577</b>
12	Personalaufwendungen	-80.954	-79.656	-67.250
14	Aufwendungen für Sach- und Dienstleistungen	-90.323	-84.858	-449.164
15	Abschreibungen	-878	-143	-59
17	Transferaufwendungen	-285.200	-279.900	-277.240
18	Sonstige ordentliche Aufwendungen	-5.399	-5.322	-3.006
<b>19</b>	<b>Anteilige ordentliche Aufwendungen</b>	<b>-462.754</b>	<b>-449.879</b>	<b>-796.719</b>
<b>20</b>	<b>Anteiliges veranschlagtes ordentliches Ergebnis</b>	<b>-365.337</b>	<b>-357.532</b>	<b>-614.142</b>
<b>29</b>	<b>Erträge aus ILV</b>	<b>0</b>	<b>0</b>	<b>0</b>
30	Aufwendungen ILV Serviceleistungen	-905	-720	-857
34	Aufwendungen ILV Steuerungsumlage	-16.420	-14.647	-18.283
<b>37</b>	<b>Aufwendungen aus ILV</b>	<b>-17.325</b>	<b>-15.367</b>	<b>-19.140</b>
38	Kalkulatorische Kosten	-79	-12	-18
<b>39</b>	<b>Veranschlagtes kalkulatorisches Ergebnis</b>	<b>-17.404</b>	<b>-15.379</b>	<b>-19.158</b>
<b>40</b>	<b>Veranschlagter Nettoressourcenbedarf/-überschuss</b>	<b>-382.741</b>	<b>-372.912</b>	<b>-633.300</b>

**ERLÄUTERUNGEN**

14 Darin u.a. enthalten:

- Bildungsmesse: dauerhaft jährlich 37.500 €
- Bildungsbüro/Bildungsnetzwerk (15.000 €)

17 Darin u.a. enthalten laufende Zuschüsse für

- Förderkreis Waldorfpädagogik (Waldorfschule am Illerblick) 56.200 €
- Verein Freie Schule e.V. (Waldorfschule Römerstraße) 56.200 €
- Private Mädchenschule St. Hildegard 56.200 €
- Abendgymnasium (Verrechnungsposten) 85.000 €
- Abendrealschule (Verrechnungsposten) 28.000 €
- JAZz e.V. (Jung + Alt = Zukunft zusammen e.V.) 3.600 €

Aufwendungen und Erträge für die Vergabe von schulischen Einrichtungen werden bei den einzelnen Schularten (z.B. PRC 211001-610) geführt.

## Teilergebnishaushalt

**6**  
**610**  
**2150-611**

**Fachbereich Bildung und Soziales**  
**Bildung und Sport**  
**Kreismedienzentrum**

Ifd. Nr.	Teilergebnishaushalt Ertrags- und Aufwandsarten	Ansatz 2020 €	Ansatz 2019 €	Ergebnis 2018 €
2	Zuweisungen und Zuwendungen, Umlagen	0	0	16
6	Sonstige privatrechtliche Leistungsentgelte	51	51	10
7	Kostenerstattungen und Kostenumlagen	60	60	1
10	Sonstige ordentliche Erträge	0	0	2
<b>11</b>	<b>Anteilige ordentliche Erträge</b>	<b>111</b>	<b>111</b>	<b>28</b>
12	Personalaufwendungen	-63.316	-62.265	-71.338
14	Aufwendungen für Sach- und Dienstleistungen	-308	-275	-268
15	Abschreibungen	-806	-806	-808
18	Sonstige ordentliche Aufwendungen	-40.413	-25.414	-6.282
<b>19</b>	<b>Anteilige ordentliche Aufwendungen</b>	<b>-104.843</b>	<b>-88.761</b>	<b>-78.696</b>
<b>20</b>	<b>Anteiliges veranschlagtes ordentliches Ergebnis</b>	<b>-104.732</b>	<b>-88.650</b>	<b>-78.668</b>
<b>29</b>	<b>Erträge aus ILV</b>	<b>0</b>	<b>0</b>	<b>0</b>
30	Aufwendungen ILV Serviceleistungen	-2.844	-2.774	-2.420
31	Aufwendungen ILV GM Miete	-3.754	-4.732	-4.743
32	Aufwendungen ILV GM Nebenkosten	-32.703	-32.577	-27.717
33	Aufwendungen ILV GM Gebäudeunterhalt	-1.404	-33.744	-32.515
34	Aufwendungen ILV Steuerungsumlage	-7.871	-7.458	-5.676
<b>37</b>	<b>Aufwendungen aus ILV</b>	<b>-48.576</b>	<b>-81.285</b>	<b>-73.071</b>
38	Kalkulatorische Kosten	-102	-102	-301
<b>39</b>	<b>Veranschlagtes kalkulatorisches Ergebnis</b>	<b>-48.678</b>	<b>-81.387</b>	<b>-73.372</b>
<b>40</b>	<b>Veranschlagter Nettoressourcenbedarf/-überschuss</b>	<b>-153.410</b>	<b>-170.037</b>	<b>-152.040</b>

### ERLÄUTERUNGEN

Der Alb-Donau-Kreis und die Stadt Ulm sind Träger des gemeinsamen Kreismedienzentrums mit Sitz in Ulm mit einer Außenstelle in Ehingen (Vereinbarung vom 12.07.1984). Die Übernahme der Geschäftsführung durch den Alb-Donau-Kreis ist zum 01.01.2002 erfolgt (Öffentlich-rechtliche Vereinbarung vom 17.12./21.12.2001). Neueinstellungen von Personal obliegen dem Landratsamt Alb-Donau-Kreis.

Nach dem Gesetz über die Medienzentren (Medienzentrengesetz) vom Februar 2001 beschaffen die Kreismedienzentren die für die Schulen erforderliche audiovisuelle und digitale Medien, stellen diese bereit und erfüllen mit diesen Medien verbundene pädagogische und organisatorische Aufgaben.

18 Zahlung an Alb-Donau-Kreis für den gemeinsamen Betrieb

## Teilergebnishaushalt

**6**  
**610**  
**2150-612**

**Fachbereich Bildung und Soziales**  
**Bildung und Sport**  
**Albert- und Berta-Eberhardt-Stiftung**

Ifd. Nr.	Teilergebnishaushalt Ertrags- und Aufwandsarten	Ansatz 2020 €	Ansatz 2019 €	Ergebnis 2018 €
2	Zuweisungen und Zuwendungen, Umlagen	0	0	25.248
6	Sonstige privatrechtliche Leistungsentgelte	23.900	23.900	26.574
8	Zinsen und ähnliche Erträge	1.000	1.000	1.232
<b>11</b>	<b>Anteilige ordentliche Erträge</b>	<b>24.900</b>	<b>24.900</b>	<b>53.054</b>
14	Aufwendungen für Sach- und Dienstleistungen	0	0	-1.728
17	Transferaufwendungen	-24.800	-24.800	-29.909
18	Sonstige ordentliche Aufwendungen	-100	-100	-20.804
<b>19</b>	<b>Anteilige ordentliche Aufwendungen</b>	<b>-24.900</b>	<b>-24.900</b>	<b>-52.441</b>
<b>20</b>	<b>Anteiliges veranschlagtes ordentliches Ergebnis</b>	<b>0</b>	<b>0</b>	<b>613</b>
<b>29</b>	<b>Erträge aus ILV</b>	<b>0</b>	<b>0</b>	<b>0</b>
34	Aufwendungen ILV Steuerungsumlage	-664	-604	-613
<b>37</b>	<b>Aufwendungen aus ILV</b>	<b>-664</b>	<b>-604</b>	<b>-613</b>
<b>39</b>	<b>Veranschlagtes kalkulatorisches Ergebnis</b>	<b>-664</b>	<b>-604</b>	<b>-613</b>
<b>40</b>	<b>Veranschlagter Nettoressourcenbedarf/-überschuss</b>	<b>-664</b>	<b>-604</b>	<b>0</b>

### ERLÄUTERUNGEN

Der am 26.12.1961 verstorbene Fabrikant Rudolf Eberhardt hat in seinem Testament der Hospitalstiftung Ulm als Vermächtnis das Wohnhaus Heidenheimer Straße 80, Ulm mit den noch vorhandenen Bildern, Schränken und Einrichtungsgegenständen und den dazu gehörigen Gärten Parz. 947/4 und 947/7 als Albert- und Bertha-Eberhardt-Stiftung angetragen. Ein Stiftungszweck ist nicht bestimmt worden. Die Hospitalstiftung hat das Vermächtnis angenommen (Beschluss des Gemeinderats vom 13.02.1962). Für die Stiftung ist eine Stiftungssatzung errichtet worden (Beschluss des Gemeinderats vom 21.05.1965), die als Zweck der Stiftung die Förderung der Forschung, Lehre und Ausbildung zu Nutzen des Ulmer Schulwesens bestimmt (§ 3 der Satzung). Die Einnahmen dieses Profitcenters sind beschränkt auf die Verwendung zu Ausgaben für die Stiftung.

- 6 Erbbauzinsen für die Grundstücke Heidenheimer Straße 78 (Theophil Wurm-Haus) und Heidenheimer Straße 82 (Bischof Sproll-Haus).
- 8 Zinsen aus Erneuerungsrücklage.
- 14/ 17 Ausgaben zur Erfüllung des Stiftungszwecks dürfen nur in der Höhe der verfügbaren Stiftungsmittel geleistet werden.

## Teilergebnishaushalt

**6**  
**610**  
**2520-610**

**Fachbereich Bildung und Soziales**  
**Bildung und Sport**  
**Naturkundliches Bildungszentrum**

<b>Ifd. Nr.</b>	<b>Teilergebnishaushalt Ertrags- und Aufwandsarten</b>	<b>Ansatz 2020</b>	<b>Ansatz 2019</b>	<b>Ergebnis 2018</b>
		<b>€</b>	<b>€</b>	<b>€</b>
2	Zuweisungen und Zuwendungen, Umlagen	0	0	64
5	Entgelte für öffentliche Leistungen oder Einrichtungen	13.200	13.200	7.230
6	Sonstige privatrechtliche Leistungsentgelte	503	503	5.799
7	Kostenerstattungen und Kostenumlagen	240	240	2
10	Sonstige ordentliche Erträge	0	0	7
<b>11</b>	<b>Anteilige ordentliche Erträge</b>	<b>13.943</b>	<b>13.943</b>	<b>13.103</b>
12	Personalaufwendungen	-234.462	-230.261	-274.664
14	Aufwendungen für Sach- und Dienstleistungen	-47.397	-23.313	-45.302
15	Abschreibungen	-6.125	-6.125	-7.644
18	Sonstige ordentliche Aufwendungen	-26.703	-12.895	-11.151
<b>19</b>	<b>Anteilige ordentliche Aufwendungen</b>	<b>-314.687</b>	<b>-272.594</b>	<b>-338.761</b>
<b>20</b>	<b>Anteiliges veranschlagtes ordentliches Ergebnis</b>	<b>-300.745</b>	<b>-258.651</b>	<b>-325.658</b>
<b>29</b>	<b>Erträge aus ILV</b>	<b>0</b>	<b>0</b>	<b>0</b>
30	Aufwendungen ILV Serviceleistungen	-23.282	-20.413	-18.988
31	Aufwendungen ILV GM Miete	-57.880	-57.008	-61.391
32	Aufwendungen ILV GM Nebenkosten	-68.549	-65.353	-60.581
33	Aufwendungen ILV GM Gebäudeunterhalt	-52.490	-52.490	-81.680
34	Aufwendungen ILV Steuerumlage	-45.638	-40.493	-33.621
<b>37</b>	<b>Aufwendungen aus ILV</b>	<b>-247.839</b>	<b>-235.757</b>	<b>-256.261</b>
38	Kalkulatorische Kosten	-4.806	-4.806	-1.007
<b>39</b>	<b>Veranschlagtes kalkulatorisches Ergebnis</b>	<b>-252.645</b>	<b>-240.563</b>	<b>-257.268</b>
<b>40</b>	<b>Veranschlagter Nettoressourcenbedarf/-überschuss</b>	<b>-553.390</b>	<b>-499.214</b>	<b>-582.926</b>

**ERLÄUTERUNGEN**

Ziele des Naturkundlichen Bildungszentrums: Originale Zeugnisse der Natur in der Gegenwart sichern, erforschen und für die Zukunft bewahren. Die Dauerausstellung dient der Darstellung und Vermittlung von Zusammenhängen in der Natur. Sonderausstellungen, weiterführende museumsbezogene Aktivitäten und fachliche Beratung sollen das Interesse der Öffentlichkeit zusätzlich zum ständigen Angebot des Museums aktivieren.

- 12 Personalaufwendungen: Stelle pädagogisch-wissenschaftliche/r Mitarbeiter/in befristet bis Ende 2021
- 14 Darin u.a. enthalten: Kauf von Präparaten, Mineralien, Fossilien, Entschädigungen für Funde (9.000 €). Allgemeine Budgetfortschreibung des Fachbereichs Bildung und Soziales für die Sammlungspflege (12.000 €) sowie einmalig für die Einrichtung eines Audio-Guide-Systems (24.000 €)

AUSGEWÄHLTE PRODUKTE UND LEISTUNGSZIELE siehe nächste Seite.

## GEBÜHREN UND ENTGELTE

letzte Erhöhung der Eintrittspreise: 01.01.2008 (Beschluss FBA BuS vom 12.12.07, GD 455/07)  
Regelmäßige Überprüfung der Entgelte entsprechend den Leitlinien zur Haushaltskonsolidierung.

Kostendeckungsgrad: 2,5 %

Der FB BuS hat am 12.12.07, GD 455/07, beschlossen, dass Ulmer Schulklassen (und Kindergartenkinder) im Verbund ab 01.01.08 freien Eintritt ins Naturkundliche Bildungszentrum erhalten.

## AUSGEWÄHLTE PRODUKTE UND LEISTUNGSZIELE

Prod. Nr	Produktbezeichnung	2020 <sup>(5)</sup> Ansatz	2019 Ansatz	2018 Ergebnis
<b>25.20</b>	<b>Kommunale Museen (hier: Naturkundliches Bildungszentrum)</b> Gesamtbesuche Davon Kinder und Schüler Davon Erwachsene	10.000 6.000 4.000	10.000 6.000 4.000	7.475 4.041 3.434
<b>25.20.01</b>	<b>Museumsgut sichern, bewahren, sammeln, erforschen und erschließen</b> Anzahl der Neuzugänge insgesamt (einschl. Ausstellungsmodelle) <sup>(1)</sup>	15	15	15
<b>25.20.02</b>	<b>Präsentation von Dauerausstellungen/ ständigen Schausammlungen</b> Öffnungszeiten (pro Woche) Öffnungstage (pro Jahr)	36 284	36 284	36 284
<b>25.20.03</b>	<b>Präsentation von Sonderausstellungen</b> Anzahl der Sonderausstellungen (pro Jahr) <sup>(2)</sup> Anteil Sonderausstellungstage an Gesamtöffnungstagen	3 52,82 %	3 52,82 %	4 86,70 %
<b>25.20.04</b>	<b>Durchführung museumsbezogener Kulturaktivitäten</b> Anzahl der Veranstaltungen <sup>(3,4)</sup>	5	5	5
<sup>(1)</sup> Neuzugänge sind einzelne Sammlungsstücke bzw. komplette Sammlungen. Die Sammlungsbereiche umfassen Zoologie (Wirbellose- u. Wirbeltiere), Botanik und Paläontologie.				
<sup>(2)</sup> Osterausstellung, Sonderausstellungen				
<sup>(3)</sup> Pädagogische Aktionen, Vorträge, Symposien, Exkursionen, Vernetzung und Kooperation mit anderen Bereichen aus Kultur und Wissenschaft, Führungen.				
<sup>(4)</sup> Internationaler Museumstag, Kulturnacht				
<sup>(5)</sup> 2020 / 2021 Teilschließung wegen umfangreicher Sanierungsmaßnahmen Friedrich-List-Schule /NaBi geplant				

## Teilergebnishaushalt

**6**  
**610**  
**2710-610**

**Fachbereich Bildung und Soziales**  
**Bildung und Sport**  
**Volkshochschule / Familienbildungsstätte**

<b>lfd. Nr.</b>	<b>Teilergebnishaushalt Ertrags- und Aufwandsarten</b>	<b>Ansatz 2020</b>	<b>Ansatz 2019</b>	<b>Ergebnis 2018</b>
		<b>€</b>	<b>€</b>	<b>€</b>
2	Zuweisungen und Zuwendungen, Umlagen	4.461	461	734
6	Sonstige privatrechtliche Leistungsentgelte	1.923	853	6
7	Kostenerstattungen und Kostenumlagen	33	33	0
10	Sonstige ordentliche Erträge	0	0	1
<b>11</b>	<b>Anteilige ordentliche Erträge</b>	<b>6.417</b>	<b>1.347</b>	<b>741</b>
12	Personalaufwendungen	-9.153	-8.756	-8.268
14	Aufwendungen für Sach- und Dienstleistungen	-18.824	-13.358	-6.363
15	Abschreibungen	-51.678	-50.944	-37.238
17	Transferaufwendungen	-1.108.300	-1.078.200	-1.094.928
18	Sonstige ordentliche Aufwendungen	-2.351	-2.273	-2.343
<b>19</b>	<b>Anteilige ordentliche Aufwendungen</b>	<b>-1.190.306</b>	<b>-1.153.529</b>	<b>-1.149.140</b>
<b>20</b>	<b>Anteiliges veranschlagtes ordentliches Ergebnis</b>	<b>-1.183.890</b>	<b>-1.152.183</b>	<b>-1.148.399</b>
<b>29</b>	<b>Erträge aus ILV</b>	<b>0</b>	<b>0</b>	<b>0</b>
30	Aufwendungen ILV Serviceleistungen	-511	-537	-19
31	Aufwendungen ILV GM Miete	-136.900	-139.300	-154.769
32	Aufwendungen ILV GM Nebenkosten	-8.570	-8.470	-107
33	Aufwendungen ILV GM Gebäudeunterhalt	-13.680	-13.680	-51.178
34	Aufwendungen ILV Steuerumlage	-35.964	-31.896	-26.089
<b>37</b>	<b>Aufwendungen aus ILV</b>	<b>-195.625</b>	<b>-193.883</b>	<b>-232.162</b>
38	Kalkulatorische Kosten	-2.079	-2.012	-1.919
<b>39</b>	<b>Veranschlagtes kalkulatorisches Ergebnis</b>	<b>-197.704</b>	<b>-195.895</b>	<b>-234.081</b>
<b>40</b>	<b>Veranschlagter Nettoressourcenbedarf/-überschuss</b>	<b>-1.381.594</b>	<b>-1.348.078</b>	<b>-1.382.481</b>

**ERLÄUTERUNGEN**

17 Siehe Zuschussverzeichnis.

Teilergebnishaushalt

6  
610  
4210-610

Fachbereich Bildung und Soziales  
Bildung und Sport  
Förderung des Sports

lfd. Nr.	Teilergebnishaushalt Ertrags- und Aufwandsarten	Ansatz 2020 €	Ansatz 2019 €	Ergebnis 2018 €
2	Zuweisungen und Zuwendungen, Umlagen	0	0	129
6	Sonstige privatrechtliche Leistungsentgelte	606	606	1.475
7	Kostenerstattungen und Kostenumlagen	480	480	5
10	Sonstige ordentliche Erträge	0	0	13
<b>11</b>	<b>Anteilige ordentliche Erträge</b>	<b>1.086</b>	<b>1.086</b>	<b>1.621</b>
12	Personalaufwendungen	-255.365	-245.683	-158.593
14	Aufwendungen für Sach- und Dienstleistungen	-125.708	-171.221	-123.803
15	Abschreibungen	-783.150	-450.050	-461.667
17	Transferaufwendungen	-2.197.000	-2.195.700	-2.216.999
18	Sonstige ordentliche Aufwendungen	-108.053	-107.706	-130.759
<b>19</b>	<b>Anteilige ordentliche Aufwendungen</b>	<b>-3.469.276</b>	<b>-3.170.360</b>	<b>-3.091.822</b>
<b>20</b>	<b>Anteiliges veranschlagtes ordentliches Ergebnis</b>	<b>-3.468.191</b>	<b>-3.169.275</b>	<b>-3.090.200</b>
<b>29</b>	<b>Erträge aus ILV</b>	<b>0</b>	<b>0</b>	<b>0</b>
30	Aufwendungen ILV Serviceleistungen	-29.289	-28.851	-23.965
31	Aufwendungen ILV GM Miete	-26.500	-10.700	-2.377
32	Aufwendungen ILV GM Nebenkosten	-45.914	-45.877	-54.785
33	Aufwendungen ILV GM Gebäudeunterhalt	-6.022	-6.022	-4.616
34	Aufwendungen ILV Steuerumlage	-101.993	-84.515	-65.777
<b>37</b>	<b>Aufwendungen aus ILV</b>	<b>-209.718</b>	<b>-175.966</b>	<b>-151.520</b>
38	Kalkulatorische Kosten	-132.013	-65.013	-104.674
<b>39</b>	<b>Veranschlagtes kalkulatorisches Ergebnis</b>	<b>-341.731</b>	<b>-240.979</b>	<b>-256.194</b>
<b>40</b>	<b>Veranschlagter Nettoressourcenbedarf/-überschuss</b>	<b>-3.809.921</b>	<b>-3.410.253</b>	<b>-3.346.394</b>

**ERLÄUTERUNGEN**

- 14 Darin u. a. enthalten:
- Mieten und Pachten für Sport- und Ausstellungshallen (120.400 €).
  - Rechts- und Beratungskosten (100.000 €)
- 17 Siehe Zuschussverzeichnis (Anlage 4).

**AUSGEWÄHLTE PRODUKTE UND LEISTUNGSZIELE**

Prod. Nr	Produktbezeichnung	2020 Plan	2019 Ansatz	2018 Ergebnis
<b>42.10</b>	<b>Förderung des Sports</b>			
	Zahl der Vereine (Mitglied im WLSB)	77	77	77
	Zahl der gemeldeten Mitglieder in Vereinen	38.000	38.000	40.849
	- davon Zahl der Kinder und Jugendlichen	13.000	13.000	12.703
	Prozentualer Anteil der Einwohner in Sportvereinen	rd.30%	rd.30%	32,30%

## Teilergebnishaushalt

6  
610  
4240-611

**Fachbereich Bildung und Soziales**  
**Bildung und Sport**  
**Westbad / Sonstige Hallenbäder**

lfd. Nr.	Teilergebnishaushalt Ertrags- und Aufwandsarten	Ansatz 2020 €	Ansatz 2019 €	Ergebnis 2018 €
2	Zuweisungen und Zuwendungen, Umlagen	0	0	129
5	Entgelte für öffentliche Leistungen oder Einrichtungen	332.500	332.500	295.030
6	Sonstige privatrechtliche Leistungsentgelte	9.305	9.305	290
7	Kostenerstattungen und Kostenumlagen	480	480	5
10	Sonstige ordentliche Erträge	100	100	3.598
<b>11</b>	<b>Anteilige ordentliche Erträge</b>	<b>342.385</b>	<b>342.385</b>	<b>299.052</b>
12	Personalaufwendungen	-624.865	-611.483	-638.859
14	Aufwendungen für Sach- und Dienstleistungen	-86.444	-86.211	-89.997
15	Abschreibungen	-3.350	-3.350	-4.213
18	Sonstige ordentliche Aufwendungen	-14.513	-14.036	-14.815
<b>19</b>	<b>Anteilige ordentliche Aufwendungen</b>	<b>-729.172</b>	<b>-715.079</b>	<b>-747.884</b>
<b>20</b>	<b>Anteiliges veranschlagtes ordentliches Ergebnis</b>	<b>-386.787</b>	<b>-372.693</b>	<b>-448.832</b>
<b>29</b>	<b>Erträge aus ILV</b>	<b>0</b>	<b>0</b>	<b>0</b>
30	Aufwendungen ILV Serviceleistungen	-35.515	-31.295	-33.009
31	Aufwendungen ILV GM Miete	-494.200	-803.520	-561.880
32	Aufwendungen ILV GM Nebenkosten	-331.018	-330.198	-333.952
33	Aufwendungen ILV GM Gebäudeunterhalt	-53.610	-78.690	-147.637
34	Aufwendungen ILV Steuerumlage	-111.941	-98.514	-83.636
<b>37</b>	<b>Aufwendungen aus ILV</b>	<b>-1.026.284</b>	<b>-1.342.218</b>	<b>-1.160.114</b>
38	Kalkulatorische Kosten	-1.113	-1.113	-605
<b>39</b>	<b>Veranschlagtes kalkulatorisches Ergebnis</b>	<b>-1.027.397</b>	<b>-1.343.330</b>	<b>-1.160.720</b>
<b>40</b>	<b>Veranschlagter Nettoressourcenbedarf/-überschuss</b>	<b>-1.414.183</b>	<b>-1.716.024</b>	<b>-1.609.551</b>

**ERLÄUTERUNGEN**

In dieser Produktgruppe sind die Erträge und Aufwendungen für das Westbad, Moltkestraße 30 mit einem Schwimmbecken 16,5 x 25 m und einem Nichtschwimmerbecken 11 x 16 m, Kinderplanschbecken, Dampfgrotte, Außenterrasse sowie für die Kleinschwimmhalle Einsingen und das Bundeswehrhallenbad in Jungingen veranschlagt.

Die Kleinschwimmhalle Einsingen wird seit 1998 durch den TSV Einsingen betrieben. Für den öffentlichen Badebetrieb ist zusätzlich das Bundeswehrhallenbad bei der Wilhelmsburg wöchentlich 5 Stunden gemietet.

5 Darin enthalten:

- Badeentgelte Westbad (320.000 €)
- Badeentgelte Bundeswehrhallenbad (2.500€)

14 Darin u.a. enthalten:

- Heizung und Energie
- Sonstige Betriebsausgaben (47.100 €)

18 Darin u.a. enthalten:

- Mitgliedsbeiträge an den Bundesfachverband öffentliche Bäder e.V.



## **GEBÜHREN UND ENTGELTE**

### Westbad:

Letzte Entgelterhöhung zum 17.08.2015 (Beschluss FBA BuS vom 15.04.2015, GD 127/15)  
Regelmäßige Überprüfung der Entgelte entsprechend den Leitlinien zur Haushaltskonsolidierung.

### Schwimmhalle Einsingen:

letzte Entgelterhöhung: seit 01.01.1998 Betreiber: TSV Einsingen

Kostendeckungsgrad: 19,5 %

## **AUSGEWÄHLTE PRODUKTE UND LEISTUNGSZIELE**

<b>Prod. Nr</b>	<b>Produktbezeichnung</b>	<b>20120 Ansatz</b>	<b>2019 Ansatz</b>	<b>2018 Ergebnis</b>
<b>42.40.02</b>	<b>Bereitstellung / Betrieb von Hallenbädern</b>			
	<u>Besucher/ -innen gesamt</u>	150.000	158.000	144.814
	- Öffentlichkeit	90.000	95.000	87.307
	- Schulen	33.000	33.000	32.453
	- Vereine	24.000	27.000	19.935
	- Sonstige	4.000	4.000	5.119
	Einnahmen je Besucher in €	2,10	2,10	2,02

## Teilergebnishaushalt

**6**  
**610**  
**4241-610**

**Fachbereich Bildung und Soziales**  
**Bildung und Sport**  
**Donaustadion**

<b>lfd. Nr.</b>	<b>Teilergebnishaushalt Ertrags- und Aufwandsarten</b>	<b>Ansatz 2020</b>	<b>Ansatz 2019</b>	<b>Ergebnis 2018</b>
		<b>€</b>	<b>€</b>	<b>€</b>
2	Zuweisungen und Zuwendungen, Umlagen	0	0	129
3	Aufgelöste Investitionszuwendungen und -beiträge	700	700	358
5	Entgelte für öffentliche Leistungen oder Einrichtungen	47.200	47.200	28.835
6	Sonstige privatrechtliche Leistungsentgelte	14.006	14.006	13.929
7	Kostenerstattungen und Kostenumlagen	480	480	5
10	Sonstige ordentliche Erträge	0	0	13
<b>11</b>	<b>Anteilige ordentliche Erträge</b>	<b>62.386</b>	<b>62.386</b>	<b>43.269</b>
12	Personalaufwendungen	-100.165	-95.383	-69.143
14	Aufwendungen für Sach- und Dienstleistungen	-51.844	-51.611	-48.249
15	Abschreibungen	-14.350	-14.350	-14.844
18	Sonstige ordentliche Aufwendungen	-9.006	-8.644	-8.139
<b>19</b>	<b>Anteilige ordentliche Aufwendungen</b>	<b>-175.364</b>	<b>-169.988</b>	<b>-140.376</b>
<b>20</b>	<b>Anteiliges veranschlagtes ordentliches Ergebnis</b>	<b>-112.978</b>	<b>-107.603</b>	<b>-97.107</b>
<b>29</b>	<b>Erträge aus ILV</b>	<b>0</b>	<b>0</b>	<b>0</b>
30	Aufwendungen ILV Serviceleistungen	-16.300	-16.666	-15.625
31	Aufwendungen ILV GM Miete	-154.800	-160.600	-157.814
32	Aufwendungen ILV GM Nebenkosten	-298.310	-287.740	-292.329
33	Aufwendungen ILV GM Gebäudeunterhalt	-94.700	-94.700	-153.610
34	Aufwendungen ILV Steuerungsumlage	-18.756	-16.757	-14.741
<b>37</b>	<b>Aufwendungen aus ILV</b>	<b>-582.866</b>	<b>-576.464</b>	<b>-634.119</b>
38	Kalkulatorische Kosten	-2.713	-2.713	-1.686
<b>39</b>	<b>Veranschlagtes kalkulatorisches Ergebnis</b>	<b>-585.579</b>	<b>-579.176</b>	<b>-635.805</b>
<b>40</b>	<b>Veranschlagter Nettoressourcenbedarf/-überschuss</b>	<b>-698.557</b>	<b>-686.779</b>	<b>-732.913</b>

**ERLÄUTERUNGEN**

Für die Benutzung des Ulmer Donaustadions gilt die Stadionordnung vom 08.06.2011.

- 5 Entgelte für die Benutzung des Ulmer Donaustadions.
- 6 Darin u.a. enthalten: Miete für Kioske im Ulmer Donaustadion und die UMTS Flutlichtmasten.
- 14 Darin u.a. enthalten:
- Seit 2016 Leasing Container als Ersatz für Multifunktionsraum

GEBÜHREN und AUSGEWÄHLTE PRODUKTE UND LEISTUNGSZIELE siehe nächste Seite.

## GEBÜHREN UND ENTGELTE

letzte Entgeltänderung: zum 01.07.2012 (FBA am 21.03.2012, GD 075/12)

## AUSGEWÄHLTE PRODUKTE UND LEISTUNGSZIELE

Prod. Nr	Produktbezeichnung	2020 Ansatz	2019 Ansatz	2018 Ergebnis
42.10.02	<b>Sportveranstaltungen</b>			
	<u>Besucher</u>			
	- bei Fußballspielen	25.000	25.000	58.500*
	- bei sonstigen (Sport-)Veranstaltungen	15.000	15.000	15.000
	<u>Veranstaltungen</u>			
- Fußballspiele	20	20	20	
- sonstige (Sport-)Veranstaltungen	8	8	8	
*) darin enthalten 2 DFB-Pokalspiele				

## Teilergebnishaushalt

6  
610  
4241-611

**Fachbereich Bildung und Soziales**  
**Bildung und Sport**  
**Sporthallen, Sportplätze**

lfd. Nr.	Teilergebnishaushalt Ertrags- und Aufwandsarten	Ansatz 2020 €	Ansatz 2019 €	Ergebnis 2018 €
2	Zuweisungen und Zuwendungen, Umlagen	0	0	2.492
3	Aufgelöste Investitionszuwendungen und -beiträge	300	300	325
5	Entgelte für öffentliche Leistungen oder Einrichtungen	253.500	253.500	222.560
6	Sonstige privatrechtliche Leistungsentgelte	11.811	11.811	37.829
7	Kostenerstattungen und Kostenumlagen	45.960	45.960	44.728
10	Sonstige ordentliche Erträge	0	0	26
<b>11</b>	<b>Anteilige ordentliche Erträge</b>	<b>311.571</b>	<b>311.571</b>	<b>307.959</b>
12	Personalaufwendungen	-355.930	-344.367	-310.783
14	Aufwendungen für Sach- und Dienstleistungen	-148.488	-98.022	-162.542
15	Abschreibungen	-57.699	-46.799	-48.507
18	Sonstige ordentliche Aufwendungen	-16.288	-15.536	-17.118
<b>19</b>	<b>Anteilige ordentliche Aufwendungen</b>	<b>-578.405</b>	<b>-504.723</b>	<b>-538.950</b>
<b>20</b>	<b>Anteiliges veranschlagtes ordentliches Ergebnis</b>	<b>-266.834</b>	<b>-193.152</b>	<b>-230.991</b>
<b>29</b>	<b>Erträge aus ILV</b>	<b>0</b>	<b>0</b>	<b>0</b>
30	Aufwendungen ILV Serviceleistungen	-29.432	-28.289	-29.394
31	Aufwendungen ILV GM Miete	-680.427	-790.932	-761.388
32	Aufwendungen ILV GM Nebenkosten	-740.228	-723.817	-761.448
33	Aufwendungen ILV GM Gebäudeunterhalt	-288.548	-452.709	-329.962
34	Aufwendungen ILV Steuerungsumlage	-73.914	-68.044	-57.577
<b>37</b>	<b>Aufwendungen aus ILV</b>	<b>-1.812.549</b>	<b>-2.063.791</b>	<b>-1.939.769</b>
38	Kalkulatorische Kosten	-14.226	-10.226	-6.910
<b>39</b>	<b>Veranschlagtes kalkulatorisches Ergebnis</b>	<b>-1.826.775</b>	<b>-2.074.016</b>	<b>-1.946.679</b>
<b>40</b>	<b>Veranschlagter Nettoressourcenbedarf/-überschuss</b>	<b>-2.093.608</b>	<b>-2.267.168</b>	<b>-2.177.670</b>

**ERLÄUTERUNGEN**

Sporthalle Ulm-Nord, Moltkestraße, Böfingen, Gögglingen-Donaustetten, Schönenberghalle und Blauringhalle. Bezirkssportanlage Wiblingen, Böfingen und Pfaffenau. Verschiedene Sportplätze. Für die Benutzung der Sporthallen gilt die Benutzungsordnung vom 13.05.1969.

- 5 Für die Benutzung der Sporthallen durch Turn- und Sportvereine.
- 7 Betriebskostenerstattung vom Land für die Mitbenutzung der Sporthalle Nord durch die Universität Ulm.
- 14 Darin u.a. enthalten:
- Ersatzbeschaffung Sportgeräte (2018-2020).

In dem Ansatz sind folgende Mittel der Ortsverwaltungen enthalten:

<u>Ortsverwaltung</u>	<u>Unterhalt der Sportanlagen</u>	<u>Unterhalt Maschinen, Geräte</u>	<u>Unterhalt der Gebäude</u>
Eggingen	2.500	-	-
Lehr	-	500	6.500
Lehr, Sporthalle Ulm-Nord	-	6.500	2.000

## Teilergebnishaushalt

**6**  
**650**  
**3650-650**

### Fachbereich Bildung und Soziales Städtische Kindertageseinrichtungen Städtische Kindertageseinrichtungen

Ifd. Nr.	Teilergebnishaushalt Ertrags- und Aufwandsarten	Ansatz 2020 €	Ansatz 2019 €	Ergebnis 2018 €
2	Zuweisungen und Zuwendungen, Umlagen	8.043.000	7.413.000	7.220.774
3	Aufgelöste Investitionszuwendungen und -beiträge	1.500	1.500	1.467
5	Entgelte für öffentliche Leistungen oder Einrichtungen	2.864.400	2.931.400	2.978.100
6	Sonstige privatrechtliche Leistungsentgelte	935.790	935.790	932.369
7	Kostenerstattungen und Kostenumlagen	40.000	40.000	40.819
10	Sonstige ordentliche Erträge	200	200	2.453
<b>11</b>	<b>Anteilige ordentliche Erträge</b>	<b>11.884.890</b>	<b>11.321.890</b>	<b>11.175.981</b>
12	Personalaufwendungen	-20.127.020	-18.516.380	-19.488.341
14	Aufwendungen für Sach- und Dienstleistungen	-1.429.606	-1.443.734	-1.290.977
15	Abschreibungen	-80.240	-58.440	-80.848
18	Sonstige ordentliche Aufwendungen	-183.142	-167.120	-161.778
<b>19</b>	<b>Anteilige ordentliche Aufwendungen</b>	<b>-21.820.008</b>	<b>-20.185.674</b>	<b>-21.021.945</b>
<b>20</b>	<b>Anteiliges veranschlagtes ordentliches Ergebnis</b>	<b>-9.935.119</b>	<b>-8.863.784</b>	<b>-9.845.963</b>
<b>29</b>	<b>Erträge aus ILV</b>	<b>0</b>	<b>0</b>	<b>0</b>
30	Aufwendungen ILV Serviceleistungen	-696.057	-571.479	-619.625
31	Aufwendungen ILV GM Miete	-998.446	-1.071.067	-1.086.558
32	Aufwendungen ILV GM Nebenkosten	-1.693.466	-1.647.404	-1.210.324
33	Aufwendungen ILV GM Gebäudeunterhalt	-306.262	-450.130	-458.043
34	Aufwendungen ILV Steuerungsumlage	-2.790.950	-2.465.168	-1.952.735
<b>37</b>	<b>Aufwendungen aus ILV</b>	<b>-6.485.181</b>	<b>-6.205.247</b>	<b>-5.327.285</b>
38	Kalkulatorische Kosten	-15.620	-13.620	-9.941
<b>39</b>	<b>Veranschlagtes kalkulatorisches Ergebnis</b>	<b>-6.500.801</b>	<b>-6.218.868</b>	<b>-5.337.226</b>
<b>40</b>	<b>Veranschlagter Nettoressourcenbedarf/-überschuss</b>	<b>-16.435.919</b>	<b>-15.082.651</b>	<b>-15.183.189</b>

### ERLÄUTERUNGEN

Die Produktgruppe umfasst die Produkte 3650-650 "städt. Kindertageseinrichtungen", 3650010165 "Förderung von Kindern in Gruppen für 0-6 Jährige" und 3650010265 "Förderung von Kindern in Gruppen für 7-14 Jährige".

Die Benutzung der Kindertageseinrichtungen ist in der Ordnung vom 01.09.2005 geregelt.

- 2     Darin u.a. enthalten:
- Die Landesförderung (FAG-Zuweisungen) für die Kinderbetreuung erfolgt auf der Grundlage der tatsächlich betreuten Kinder, in Abhängigkeit der jeweiligen Betreuungszeit zum Stand 1.3. des Jahres.
  - Das Land fördert die Betriebskosten der Schülerhorte in Form einer Gruppenpauschale in Abhängigkeit der Betreuungszeiten.
  - Erstattung für den Betrieb von integrativen Kindergärten (190.000 €, vgl. Nr. 12)
  - Bundeszuschuss im Rahmen des Bundesprogramms "Sprach-Kitas" (810.000 €, vgl. Nr. 12 u. 14)
- 5     Besuchsgelder für die Kindertageseinrichtungen werden nach der „Satzung über die Erhebung von Benutzungsgebühren für die städtischen Kindertageseinrichtungen“ (Beschluss des Gemeinderats vom 14.11.2018) erhoben.

- 6 Darin u.a. enthalten:
- Erträge für Abgaben für Speisen an Kinder und Personal (vgl. Nr. 14)
  - Personalkostenersätze
  - Schadensersatz
- 12 Bei den Personalaufwendungen sind die Kosten im Rahmen des Bundesprogramms "Sprach-Kita" (693.700 €) sowie Honorare für die Betreuung in integrativen Kindertageseinrichtungen (190.000 €) beinhaltet.
- 14 Darin u.a. enthalten:
- Sachaufwendungen für 33 Kindertageseinrichtungen.
  - Sondermittel für die Umsetzung der Bildungsoffensive im elementarpädagogischen Bereich (Orientierungsplan, Sprachförderung) werden seit 2006 bereitgestellt (105.000 €)
  - Projekt Bildungshaus 3-10: (77.500 €) Projektkosten für Kita Lindauer-Straße, Kita Riedlenstraße, Göggingen, Kita Barbarastraße, Montessori-Kiga Barbarastraße und Kita Turritellenstr., Ermingen.
  - Sachkosten für Bundesprogramm "Sprach-Kitas" (116.300 €)

In dem Ansatz sind folgende Mittel der Ortsverwaltungen enthalten:

<u>Ortsverwaltung</u>	<u>Unterhalt. d. Gebäude</u>	<u>Unterhalt gärtner.</u> <u>Anlagen</u>	<u>Unterhalt Maschinen,</u> <u>Geräte</u>
Ermingen	2.000	1.000	1.000
Göggingen/Donaustetten	5.500	2.000	3.000
<b>Summe</b>	<b>7.500</b>	<b>3.000</b>	<b>4.000</b>

## GEBÜHREN UND ENTGELTE

letzte Gebührenänderung: Satzung vom 14.11.2018 zum 01.09.2017 (GD 430/18) einkommensabhängiges Gebührensystem

Kostendeckungsgrad: 30,2 %  
(einschließlich Produktgruppe 3650-660)

## AUSGEWÄHLTE PRODUKTE UND LEISTUNGSZIELE

<b>Prod. Nr</b>	<b>Produktbezeichnung</b>	<b>2020 Ansatz</b>	<b>2019 Ansatz</b>	<b>2018 Ergebnis</b>
<b>36.50</b>	<b>Förderung von Kindern in Tageseinrichtungen</b>			
	vorhandene Plätze (ohne Plätze in Tagespflege )	1.800	1.800	1.669
	belegte Plätze	1.530	1.530	1.566
	- davon für unter 3-Jährige	343	343	330
	- davon für über 3-Jährige bis Schuleintritt	1.110	1.110	1.158
	- davon für Hortkinder (7-12-Jährige)	77	77	78
	vorhandene Ganztagesplätze gesamt (incl.Hortplätze)	983	983	943
	- davon belegte Plätze gesamt am 01.03 (incl. Hortplätze)	836	836	896
	Auslastung (in %)	85 %	85 %	93,83 %
	Kostendeckungsgrad Elterngebühren (inkl. kalk. Kosten) (in %)	10,4 %	11,1 %	11,3 %
	Personalaufwand je belegter Platz in € Zuschuss	13.155	12.102	12.445
je belegter Platz (inkl. kalk. Kosten) in €	10.699	9.858	9.696	
<b>Förderung von Kindern in Tageseinrichtungen*</b>				
Anzahl der Kinder von 2,7 bis 7 Jahren in vom Land geförderten Sprachmaßnahmen	710	734	887	
*Kinder ab 2,7 Jahre bis 7 Jahre und grundsätzlich alle Kinder mit Migrationshintergrund erhalten bei Sprachförderbedarf eine zusätzliche Sprachförderung (2020 weniger Kinder, auf Grund der Ausweitung des Bundesprogrammes "Sprach-Kitas")				

## Teilergebnishaushalt

**6**  
**660**  
**3650-660**

### Fachbereich Bildung und Soziales Kinderbetreuung Ulm Kinderbetreuung Ulm

Ifd. Nr.	Teilergebnishaushalt Ertrags- und Aufwandsarten	Ansatz 2020 €	Ansatz 2019 €	Ergebnis 2018 €
2	Zuweisungen und Zuwendungen, Umlagen	15.997.000	15.000.000	13.476.569
3	Aufgelöste Investitionszuwendungen und -beiträge	2.500	2.500	2.480
5	Entgelte für öffentliche Leistungen oder Einrichtungen	300.000	280.000	284.179
6	Sonstige privatrechtliche Leistungsentgelte	1.690	1.690	2.964
7	Kostenerstattungen und Kostenumlagen	442.000	442.000	444.410
<b>11</b>	<b>Anteilige ordentliche Erträge</b>	<b>16.743.190</b>	<b>15.726.190</b>	<b>14.210.602</b>
12	Personalaufwendungen	-784.670	-706.930	-752.636
14	Aufwendungen für Sach- und Dienstleistungen	-105.577	-134.113	-56.927
15	Abschreibungen	-710.140	-300.140	-315.207
17	Transferaufwendungen	-27.544.100	-26.349.150	-25.131.249
18	Sonstige ordentliche Aufwendungen	-2.216.670	-1.553.141	-1.593.562
<b>19</b>	<b>Anteilige ordentliche Aufwendungen</b>	<b>-31.361.156</b>	<b>-29.043.474</b>	<b>-27.849.580</b>
<b>20</b>	<b>Anteiliges veranschlagtes ordentliches Ergebnis</b>	<b>-14.617.966</b>	<b>-13.317.284</b>	<b>-13.638.978</b>
<b>29</b>	<b>Erträge aus ILV</b>	<b>0</b>	<b>0</b>	<b>0</b>
30	Aufwendungen ILV Serviceleistungen	-211.077	-192.208	-174.705
31	Aufwendungen ILV GM Miete	-956.746	-855.173	-866.336
32	Aufwendungen ILV GM Nebenkosten	-341.983	-293.900	-203.090
33	Aufwendungen ILV GM Gebäudeunterhalt	-265.742	-276.116	-343.736
34	Aufwendungen ILV Steuerungsumlage	-933.740	-785.198	-608.872
<b>37</b>	<b>Aufwendungen aus ILV</b>	<b>-2.709.287</b>	<b>-2.402.595</b>	<b>-2.196.740</b>
38	Kalkulatorische Kosten	-205.820	-78.920	-125.905
<b>39</b>	<b>Veranschlagtes kalkulatorisches Ergebnis</b>	<b>-2.915.107</b>	<b>-2.481.515</b>	<b>-2.322.645</b>
<b>40</b>	<b>Veranschlagter Nettoressourcenbedarf/-überschuss</b>	<b>-17.533.074</b>	<b>-15.798.800</b>	<b>-15.961.623</b>

## ERLÄUTERUNGEN

Die Produktgruppe umfasst die Produkte 3650-660 "Kinderbetreuung Ulm", 3650010166 "Förd v Kindern i Gr 0-6 J", 3650010266 "Förd. v Kindern i Gr 7-14 J", 3650020166 "Förd+Vermittl v Kindern 0-6 J", 3650020266 "Förd+Vermittl v Kindern 7-14 J", 365091-660 "Träger - Statistik" und 365092-660 "Betr.kita-Statistik".

In Produktgruppe 3650-660 sind die Ausgaben für die Unterhaltung und Ausstattung von Kitagebäuden veranschlagt. Diese Gebäude gehören der Stadt und sind den Trägern der freien Jugendhilfe zur Nutzung überlassen. Desweiteren werden hier die Betriebskostenzuschüsse an die kirchlichen und freien Träger sowie die Förderung von Kindertagespflege ausbezahlt.

- 2 Die Landesförderung für die Kinderbetreuung erfolgt auf der Grundlage der tatsächlich betreuten Kinder, in Abhängigkeit der jeweiligen Betreuungszeit zum Stand 1.3 des Vorjahres.

Von den Zuweisungen für Kinder in Tagespflege ist ein Teil für die Strukturförderung und für die Qualifizierung und Fortbildung von Tagespflegepersonen bestimmt.

- 5 Hier werden die Kostenbeiträge der Eltern, die ihr Kind in Kindertagespflege betreuen lassen, veranschlagt.
- 7 Darin u.a. enthalten:
- Erträge aus dem interkommunalen Kostenausgleich.
- 14 Darin u.a. enthalten:
- Familienbüro, Sachkosten
  - Virtuelles Bürgerbüro Familie

In dem Ansatz sind auch Mittel der Ortsverwaltungen für den Unterhalt der Anlagen enthalten:

<u>Ortsverwaltung</u>	<u>Unterhalt der Gebäude</u>	<u>Unterhalt gärtner. Anlagen</u>
Jungingen	5.500	1.500
Lehr	3.000	1.500
Mähringen	2.000	1.000
Unterweiler	4.000	300
<b>Summe</b>	<b>14.500</b>	<b>4.300</b>

- 17 Darin u.a. enthalten:
- Betriebskostenzuschüsse für kirchliche und freie Träger 23.061.000
  - Essensgeldübernahme 15.000
  - Zuschüsse für Betriebskindertagesstätten und Ausgaben des Interkommunalen Kostenausgleichs 4.020.000
  - Zuschuss Tagesmütterverein 238.100
- 27.544.100**
- 18 Darin u.a. enthalten:
- Laufende Leistungen an Tagespflegepersonen

## AUSGEWÄHLTE PRODUKTE UND LEISTUNGSZIELE

Prod. Nr	Produktbezeichnung	2020 Ansatz	2019 Ansatz	2018 Ergebnis
<b>36.50</b>	<b>Förderung von Kindern in nicht städt. Tageseinrichtungen</b> (ohne Plätze in Tagespflege) Vorhandene Plätze gesamt	3.490	3.484	3.429
	Belegte Plätze gesamt am 01.03	2.967*)	2.961*)	3.270*)
	- davon für unter 3-Jährige	701	689	693
	- davon für über 3-Jährige bis Schuleintritt	2.227	2.235	2.540
	- davon für Hortkinder (7-12-Jährige)	38	38	37
	Vorhandene Ganztagesplätze gesamt (inkl. Hortplätze)	1.223	1.160	1.090
	- davon belegte Ganztagesplätze gesamt (inkl. Hortplätze)	1.040	986	1.042
	Auslastung (in %)	85%	85%	95,4%
	Zuschuss je belegter Platz (incl. kalk. Kosten) in €	5.865	5.336	4.881
	*) Zum Stichtag 01.03 wird von einer geplanten Auslastung von 85 % ausgegangen.			



## Teilergebnishaushalt

**6**  
**670**  
**1114-670**

### Fachbereich Bildung und Soziales Soziales Kontaktstelle Migration

Ifd. Nr.	Teilergebnishaushalt Ertrags- und Aufwandsarten	Ansatz 2020 €	Ansatz 2019 €	Ergebnis 2018 €
2	Zuweisungen und Zuwendungen, Umlagen	464	662	5.876
3	Aufgelöste Investitionszuwendungen und -beiträge	50	71	69
6	Sonstige privatrechtliche Leistungsentgelte	15.219	15.313	10.913
7	Kostenerstattungen und Kostenumlagen	60.000	60.000	90.188
10	Sonstige ordentliche Erträge	0	0	25
<b>11</b>	<b>Anteilige ordentliche Erträge</b>	<b>75.734</b>	<b>76.046</b>	<b>107.071</b>
12	Personalaufwendungen	-271.233	-206.832	-190.117
14	Aufwendungen für Sach- und Dienstleistungen	-99.637	-100.410	-21.679
15	Abschreibungen	-660	-459	-609
17	Transferaufwendungen	-99.000	-81.100	-154.537
18	Sonstige ordentliche Aufwendungen	-32.602	-17.651	-5.955
<b>19</b>	<b>Anteilige ordentliche Aufwendungen</b>	<b>-503.132</b>	<b>-406.453</b>	<b>-372.896</b>
<b>20</b>	<b>Anteiliges veranschlagtes ordentliches Ergebnis</b>	<b>-427.399</b>	<b>-330.406</b>	<b>-265.825</b>
<b>29</b>	<b>Erträge aus ILV</b>	<b>0</b>	<b>0</b>	<b>0</b>
30	Aufwendungen ILV Serviceleistungen	-8.900	-8.178	-3.970
34	Aufwendungen ILV Steuerungumlage	-20.470	-16.298	-12.242
<b>37</b>	<b>Aufwendungen aus ILV</b>	<b>-29.369</b>	<b>-24.476</b>	<b>-16.212</b>
38	Kalkulatorische Kosten	-54	-48	-70
<b>39</b>	<b>Veranschlagtes kalkulatorisches Ergebnis</b>	<b>-29.423</b>	<b>-24.524</b>	<b>-16.283</b>
<b>40</b>	<b>Veranschlagter Nettoressourcenbedarf/-überschuss</b>	<b>-456.822</b>	<b>-354.930</b>	<b>-282.108</b>

## ERLÄUTERUNGEN

- 6 Kostenbeitrag der Teilnehmer/-innen.
- 7 Kostenersätze
- vom Bundesamt für Migration und Flüchtlinge (60.000 €).
- 12 Seit 2019 0,75 Stellenanteile für Spracherwerb und Sprachförderung Flüchtlinge (Überführung aus dem Projekt Koordination Flüchtlingsarbeit), sowie 1,05 Stellen für den Internationalen Dolmetscherdienst Ulm (0,75 Stelle und geringfügige Beschäftigung) bisher bei Z/IS (Zentralstelle / Koordinierungsstelle Internationale Stadt)
- 14 Integrationskurse und thematische Frauenkurse (60.000 €):
- Seit dem Jahr 2005 organisiert die Kontaktstelle Migration Integrationskurse (Sprachkurse/Deutsch und Orientierungskurse zu Gesellschaft, Politik und Geschichte Deutschlands) für langsam lernende Frauen mit langsamem Tempo, bei Bedarf mit Kinderbetreuung. Finanziert werden die Kurse durch das Bundesamt für Migration und Flüchtlinge und durch Teilnehmergebühren (s. Ziff. 5, 6) sowie subsidiär über die städtischen Förderrichtlinien.

- Kontaktstelle Migration, Clearingstelle: Beratung über das Integrationskursangebot aller Integrationskursträger in Ulm und Vermittlung in Sprachkurse gemeinsam mit den Migrationsberatungsdiensten der Wohlfahrtsverbände und dem IN VIA Jugendmigrationsdienst. Zielgruppe v.a. Neuzugewanderte einschließlich Geflüchteter, Verpflichtete durch Jobcenter, Ausländerbehörde und Kommune. Netzwerk mit Bundesamt für Migration und Flüchtlinge, Ausländerbehörde, Jobcenter, Agentur für Arbeit, enger Austausch mit Kommunalem Sozialen Dienst und Integrationsmanagement, Ehrenamt und Sprachkursträgern. Gremienarbeit.
- Thematische Frauenkurse:  
Niederschwellige Kurse für internationale Frauen vorbereitend und begleitend zu den Integrationskursen für bleibeberechtigte Teilnehmerinnen zu Themen des Alltags, wie z.B. Kindererziehung, Schule, Gesundheit und zur Heranführung an das gesellschaftliche Leben in Deutschland. Weitere Kurse werden von anderen Trägern beantragt und durchgeführt.
- Schlüsselprojekt 2 "Ulm: Internationale Stadt" 75.500 € seit 2013.  
Gemäß der städtischen Sprachförderrichtlinie Internationale Stadt Sprachförderung für Geflüchtete und für Inhaberinnen und Inhaber der Ulmer Lobbycard. Für anerkannte Geflüchtete und für Asylbewerber/innen aus Syrien, Iran, Irak, Eritrea und Somalia übernimmt das Bundesamt für Migration und Flüchtlinge die Kosten des Integrationskurses. Subsidiäre Förderung von Deutschkursen, für die keine andere Finanzierungsmöglichkeit besteht, über die städtischen Sprachförderrichtlinien Internationale Stadt und Landesmittel. Rückgang der Teilnehmerzahlen aufgrund rückläufiger Neuzuweisungen von Geflüchteten.  
Bezuschussung und Koordination von offenen Lerntreffs für Schülerinnen und Schüler und offenen Sprach- und Kommunikationstreffs für Erwachsene.

17 Siehe Zuschussverzeichnis.

## **AUSGEWÄHLTE PRODUKTE UND LEISTUNGSZIELE**

<b>Prod. Nr</b>	<b>Produktbezeichnung</b>	<b>2020 Ansatz</b>	<b>2019 Ansatz</b>	<b>2018 Ergebnis</b>
<b>11.14.08</b>	<b>Kommunale Integrationsförderung für Einwohner ausländischer Herkunft - Kommunale Sprachkursförderung für besondere Zielgruppen (langsam lernende Frauen)</b>			
	<u>Integrationskurse / Deutschkurse*</u> :			
	- Anzahl Kurse	4	4	5
	- Anzahl Unterrichtsstunden	1.500	1.500	1.568
	- Anzahl Teilnehmer (Die Teilnehmer bei den Deutschkursen sind pro Kurs gerechnet, nicht pro Modul); s. Erläut. Zeile 13 * ohne Flüchtlingskurse	65	65	64
	<u>Niederschwellige Frauenkurse:</u>			
	- Anzahl Kurse	3	3	3
	- Anzahl Unterrichtsstunden	102	102	102
	- Anzahl Teilnehmerinnen	35	50	37
	<b>Kommunale Förderung von Sprache und Bildung</b>			
	<u>Offene Sprach- und Kommunikationstreffs für Erwachsene</u>			
	Anzahl Treffs	8	8	9
	<u>Offene Lerntreffs für Schülerinnen und Schüler</u>			
	Anzahl Treffs	5	6	5
	<u>Individuelle Sprachkursförderung</u>			
	Anzahl Teilnehmerinnen und Teilnehmer	40	60	52

## Teilergebnishaushalt

6  
670  
3110-670

Fachbereich Bildung und Soziales  
Soziales  
Soziale Hilfen

Ifd. Nr.	Teilergebnishaushalt Ertrags- und Aufwandsarten	Ansatz 2020	Ansatz 2019	Ergebnis 2018
		€	€	€
2	Zuweisungen und Zuwendungen, Umlagen	14.485.150	12.018.335	12.347.464
3	Aufgelöste Investitionszuwendungen und -beiträge	2.226	2.094	2.038
4	Sonstige Transfererträge	4.410.000	4.360.000	4.274.905
6	Sonstige privatrechtliche Leistungsentgelte	81.759	81.186	92.038
7	Kostenerstattungen und Kostenumlagen	0	0	69.897
10	Sonstige ordentliche Erträge	0	0	1.245
<b>11</b>	<b>Anteilige ordentliche Erträge</b>	<b>18.979.135</b>	<b>16.461.615</b>	<b>16.787.585</b>
12	Personalaufwendungen	-4.371.695	-3.981.336	-3.277.429
14	Aufwendungen für Sach- und Dienstleistungen	-247.260	-196.705	-162.772
15	Abschreibungen	-350.690	-340.876	-485.179
17	Transferaufwendungen	-51.397.940	-48.553.980	-49.498.454
18	Sonstige ordentliche Aufwendungen	-209.127	-164.354	-141.093
<b>19</b>	<b>Anteilige ordentliche Aufwendungen</b>	<b>-56.576.713</b>	<b>-53.237.250</b>	<b>-53.564.926</b>
<b>20</b>	<b>Anteiliges veranschlagtes ordentliches Ergebnis</b>	<b>-37.597.577</b>	<b>-36.775.635</b>	<b>-36.777.341</b>
<b>29</b>	<b>Erträge aus ILV</b>	<b>0</b>	<b>0</b>	<b>0</b>
30	Aufwendungen ILV Serviceleistungen	-899.241	-815.628	-751.719
31	Aufwendungen ILV GM Miete	-70.376	-49.203	-45.880
32	Aufwendungen ILV GM Nebenkosten	-480.715	-481.385	-371.955
33	Aufwendungen ILV GM Gebäudeunterhalt	-38.183	-41.953	-79.176
34	Aufwendungen ILV Steuerungsumlage	-603.011	-512.191	-396.895
<b>37</b>	<b>Aufwendungen aus ILV</b>	<b>-2.091.525</b>	<b>-1.900.360</b>	<b>-1.645.624</b>
38	Kalkulatorische Kosten	-59.008	-69.817	-89.136
<b>39</b>	<b>Veranschlagtes kalkulatorisches Ergebnis</b>	<b>-2.150.533</b>	<b>-1.970.177</b>	<b>-1.734.761</b>
<b>40</b>	<b>Veranschlagter Nettoressourcenbedarf/-überschuss</b>	<b>-39.748.111</b>	<b>-38.745.812</b>	<b>-38.512.101</b>

**ERLÄUTERUNGEN**

In Produktgruppe 3110-670 sind folgende Produkte enthalten:

- 311001-670 Hilfe zur Pflege
- 3210-670 (bis 2019: 311002-670) Eingliederungshilfe für behinderte Menschen
- 311003-670 Hilfe zur Gesundheit
- 311004-670 Hilfe für blinde Menschen
- 311005-670 Hilfe zum Lebensunterhalt
- 311006-670 So.Leist. zur Sicherung der Lebensgrundlage SGB XII
- 311007-670 Hilfe zur Überwindung bes. soz. Schwierigkeiten
- 311008-670 GSI im Alter und bei Erwerbsminderung
- 4140-670 Sozialmed. /-psychiatr. Beratung

Mehreinnahmen aus Spenden dürfen zu Mehrausgaben bei Beihilfen aus Spenden verwendet werden.

- 2 Darin u.a. enthalten:
- Einnahmen aus Soziallastenausgleich: Stadtkreise, deren Sozialhilfenettoausgaben je Einwohner den Landesdurchschnitt übersteigen, erhalten seit dem Jahr 2000 jährlich Zuweisungen in Höhe von 30 v.H. des übersteigenden Betrags (§ 21 FAG)
  - Landeserstattung für Behindertenbeauftragten (vgl. Ziff. 11)
- 4 Darin enthalten ist die Beteiligung des Bundes an der Grundsicherung.  
Seit dem Jahr 2014 übernimmt der Bund 100 % der ansatzfähigen Kosten. Die Erstattung betrug 2018: 10.312.656 €.
- 6 Personalkostenersatz für die Geschäftsstelle "Arbeitskreis Europäischer Sozialfonds".
- 12 Eine weitere 1,0 Stelle Projekt Präsenz/PIQ (= PräSenZ im Quartier) dauerhaft sowie Wegfall kw-Vermerk der vorhandenen Stelle.  
Aufgrund Umsetzung Bundesteilhabegesetz (SGB IX) weitere 5,0 Stellen Fallmanagement.
- 17 Darin u.a. enthalten:
- Zuschüsse (siehe Zuschussverzeichnis)
- 18 Darin u.a. enthalten:
- Aufwendungssätze an den Alb-Donau-Kreis (94.000 €) für die Wahrnehmung der Aufgaben des Eingliederungswesen und der BAFöG-Sachbearbeitung.

## AUSGEWÄHLTE PRODUKTE UND LEISTUNGSZIELE

Die Leistungen nach dem SGB XII umfassen: Hilfe zum Lebensunterhalt, Grundsicherung im Alter und bei Erwerbsminderung, Hilfen zur Gesundheit, Eingliederungshilfe für behinderte Menschen, Hilfe zur Pflege, Hilfe zur Überwindung besonderer sozialer Schwierigkeiten und Hilfe in anderen Lebenslagen.

Prod. Nr	Produktbezeichnung	2020 Ansatz	2019 Ansatz	2018 Ergebnis
31.10	<b>Hilfen nach dem SGB XII - Sozialhilfe</b>			
	Anzahl der Empfänger	2.800	2.720	2.663
	Sozialhilfedichte	2,21%	2,19%	2,10%
	Gesamtaufwand	50.200.000	47.400.000	48.396.418
	<b>Hilfen nach dem V. - IX. Kapitel des SGB XII Hilfen zur Gesundheit, Eingliederungshilfe, Hilfe zur Pflege, Hilfe zur Überwindung bes. soz. Schwierigkeiten, Hilfe in anderen Lebenslagen</b>			
Aufwendungen				
- insgesamt	34.700.000	31.700.000	33.525.841	
- darunter Eingliederungshilfe gesamt	24.600.000	23.300.000	23.598.105	
- darunter Hilfe zur Pflege gesamt	8.000.000	7.200.000	7.775.544	
Anzahl Fälle	1.545	1.485	1.449	
- darunter Fälle Eingliederungshilfe gesamt	950	900	875	
- darunter Fälle Hilfe zur Pflege gesamt	560	560	539	
<b>Hilfen nach dem IV. Kapitel des SGB XII Grundsicherung im Alter und bei Erwerbsminderung</b>				
Aufwendungen incl. Krankenhilfe	13.500.000	13.000.000	13.116.028	
Anzahl Fälle	1.800	1.800	1.701	
<b>Hilfen nach dem III. Kapitel des SGB XII Hilfe zum Lebensunterhalt</b>				
Aufwendungen	2.900.000	2.700.000	2.768.954	
Anzahl Fälle	270	270	266	
31.10.04	<b>Sonstige finanzielle Hilfen Leistungen nach dem Landesblindenhilfegesetz</b>			
Aufwendungen	400.000	400.000	372.116	
Anzahl Fälle	100	110	98	

## Teilergebnishaushalt

**6** **Fachbereich Bildung und Soziales**  
**670** **Soziales**  
**3120-670** **Eingliederungsleistungen**

lfd. Nr.	Teilergebnishaushalt Ertrags- und Aufwandsarten	Ansatz 2020 €	Ansatz 2019 €	Ergebnis 2018 €
1	Steuern und ähnliche Abgaben	500.000	500.000	1.380.292
2	Zuweisungen und Zuwendungen, Umlagen	7.761.602	7.761.873	6.601.744
3	Aufgelöste Investitionszuwendungen und -beiträge	173	202	196
4	Sonstige Transfererträge	0	0	186.435
6	Sonstige privatrechtliche Leistungsentgelte	1.264.757	1.264.885	960.284
7	Kostenerstattungen und Kostenumlagen	150.000	150.000	188.990
10	Sonstige ordentliche Erträge	0	0	71
<b>11</b>	<b>Anteilige ordentliche Erträge</b>	<b>9.676.532</b>	<b>9.676.961</b>	<b>9.318.012</b>
12	Personalaufwendungen	-1.801.840	-1.763.647	-1.476.452
14	Aufwendungen für Sach- und Dienstleistungen	-32.135	-28.321	-33.847
15	Abschreibungen	-1.675	-1.214	-10.896
17	Transferaufwendungen	-431.600	-16.442.000	-208.359
18	Sonstige ordentliche Aufwendungen	-16.741.786	-1.401.723	-16.153.062
<b>19</b>	<b>Anteilige ordentliche Aufwendungen</b>	<b>-19.009.036</b>	<b>-19.636.905</b>	<b>-17.882.616</b>
<b>20</b>	<b>Anteiliges veranschlagtes ordentliches Ergebnis</b>	<b>-9.332.504</b>	<b>-9.959.945</b>	<b>-8.564.604</b>
<b>29</b>	<b>Erträge aus ILV</b>	<b>0</b>	<b>0</b>	<b>0</b>
30	Aufwendungen ILV Serviceleistungen	-40.503	-35.532	-37.256
34	Aufwendungen ILV Steuerungsumlage	-186.474	-168.758	-113.991
<b>37</b>	<b>Aufwendungen aus ILV</b>	<b>-226.977</b>	<b>-204.290</b>	<b>-151.247</b>
38	Kalkulatorische Kosten	-167	-179	-181
<b>39</b>	<b>Veranschlagtes kalkulatorisches Ergebnis</b>	<b>-227.144</b>	<b>-204.469</b>	<b>-151.429</b>
<b>40</b>	<b>Veranschlagter Nettoressourcenbedarf/-überschuss</b>	<b>-9.559.647</b>	<b>-10.164.414</b>	<b>-8.716.033</b>

**ERLÄUTERUNGEN**

Die Produktgruppe 3120-670 umfasst:

- 312001-670 Leistungen für Unterkunft und Heizung
- 312002-670 Eingliederungsleistungen
- 312003-670 Einmalige Leistungen
- 312006-670 Leist. f. Bildung u. Teilhabe nach § 28 SGB II für SGB II Bezieher und
- 3190-670 Leist. f. Bildung u. Teilhabe nach § 6b BKG für Empfänger von Kinderzuschlag (KIZ) u. Wohngeld (WoGG)

Von den gesamten Verwaltungskosten des Jobcenters Ulm trägt 15,2 % die Stadt Ulm, 84,8 % der Kosten werden aus Bundesmitteln bestritten. Die Bewirtschaftung des Jobcenter-Haushalts erfolgt in den Rechnungssystemen der Bundesagentur für Arbeit, im städtischen Haushalt erfolgt die Verbuchung des kommunalen Finanzierungsanteils sowie der kommunalen Transferleistungen. Zudem erhält die Stadt für das eingebrachte Personal einen Kostenersatz, dieser ist unter Zeile 6 vereinnahmt.

In der Produktgruppe 3120-670 werden gebucht:

- Verwaltungskosten (Personal- und Sachkosten) für die Leistungsgewährung der Grundsicherung für Arbeitsuchende
- Kommunaler Finanzierungsanteil in Höhe von 15,2 % an den gesamten Verwaltungskosten des Jobcenters Ulm
- Kommunale Transferleistungen nach dem SGB II
  - Kosten der Unterkunft
  - Eingliederungsleistungen, insbesondere die psychosoziale Betreuung von Frauenhaus-Bewohnerinnen
  - Einmalige Leistungen
  - Leistungen des Bildungs- und Teilhabepaket für SGB II-Bezieher. Zum 01.07.13 wurde durch die Trägerversammlung des Jobcenters die Rückübertragung der Bearbeitung von Teilhabeleistungen für Bezieher von Arbeitslosengeld II an die Stadt Ulm beschlossen. Die Bearbeitung dieser Leistungen erfolgt nun bei SO. Hierfür erhält die Stadt ab 2014 einen Personalkostenersatz.

Die Leistungen für Bildung und Teilhabe umfassen Kostenübernahmen für:

- Schulausflüge und Ausflüge an Kindertageseinrichtungen
- Mehrtägige Klassenfahrten
- Schulbedarf
- Schülerbeförderung
- Lernförderung
- Mittagsverpflegung in Schulen und Kindergärten
- Soziale und kulturelle Teilhabe

- 6 Incl. Personalkostenerstattung durch das Jobcenter Ulm.
- 12 1,0 Stellen für Projektumsetzung Konzept Drehscheibe Wohnraum, dauerhaft.
- 17 Darunter u.a. Programm zur Kommunalen Beschäftigungsförderung.
- 18 Darin enthalten: Aufwendungen für die/den gemeinsame/n Suchtbeauftragte/n des ADK und der Stadt Ulm (35.000 €).

## AUSGEWÄHLTE PRODUKTE UND LEISTUNGSZIELE

Prod. Nr	Produktbezeichnung	2020 Ansatz	2019 Ansatz	2018 Ergebnis
<b>31.20</b>	<b>Grundsicherung für Arbeitsuchende</b> Gesamtaufwendungen (kommunale Leistungen) in € Bedarfsgemeinschaften * Personen in Bedarfsgemeinschaften ALG II-Quote (Personen im ALG II-Bezug bezogen auf die Gesamteinwohnerzahl)	15.160.000 2.950 6.000 4,74%	15.820.000 3.160 6.200 4,94%	15.044.106 3.013 6.033 4,84%
* Quelle: Anzahl Bedarfsgemeinschaften und Personen in Bedarfsgemeinschaften lt. Zeitreihe zu Strukturen der Eckwerte und Geldleistungen nach dem SGB II 05/2019				
<b>31.90</b>	<b>Leistungen für Bildung und Teilhabe nach § 6b BKGG</b> Anzahl der Kinder, für die Teilhabeleistungen beantragt werden Aufwendungen für Teilhabeleistungen	500 170.000	500 170.000	500 167.889
<u>Nachrichtlich</u> <b>31.20</b>	<b>Leistungen für Bildung und Teilhabe nach § 28 SGB II (in Produktgruppe 3120-670 enthalten)</b> Anzahl der Kinder, für die Teilhabeleistungen beantragt werden Aufwendungen für Teilhabeleistungen nach SGB II	1.500 460.000	1.500 460.000	1.500 461.466
Mit Anwendung des neuen Mietspiegels und damit verbunden einer Änderung der Mietobergrenzen muss mit einer Fall- und Kostensteigerung gerechnet werden, die in den Ansätzen noch nicht enthalten ist. Ebenfalls nicht enthalten sind Änderungen bezüglich des Starke-Familien-Gesetzes.				

Teilergebnishaushalt

**6** Fachbereich Bildung und Soziales  
**670** Soziales  
**313001-670** Hilfen für Flüchtlinge

lfd. Nr.	Teilergebnishaushalt Ertrags- und Aufwandsarten	Ansatz 2020 €	Ansatz 2019 €	Ergebnis 2018 €
4	Sonstige Transfererträge	150.000	150.000	154.129
7	Kostenerstattungen und Kostenumlagen	1.520.000	1.680.000	1.326.510
<b>11</b>	<b>Anteilige ordentliche Erträge</b>	<b>1.670.000</b>	<b>1.830.000</b>	<b>1.480.639</b>
15	Abschreibungen	0	0	-6.566
17	Transferaufwendungen	-3.420.000	-3.100.000	-4.744.879
<b>19</b>	<b>Anteilige ordentliche Aufwendungen</b>	<b>-3.420.000</b>	<b>-3.100.000</b>	<b>-4.751.446</b>
<b>20</b>	<b>Anteiliges veranschlagtes ordentliches Ergebnis</b>	<b>-1.750.000</b>	<b>-1.270.000</b>	<b>-3.270.807</b>
<b>29</b>	<b>Erträge aus ILV</b>	<b>0</b>	<b>0</b>	<b>0</b>
<b>37</b>	<b>Aufwendungen aus ILV</b>	<b>0</b>	<b>0</b>	<b>0</b>
<b>39</b>	<b>Veranschlagtes kalkulatorisches Ergebnis</b>	<b>0</b>	<b>0</b>	<b>0</b>
<b>40</b>	<b>Veranschlagter Nettoressourcenbedarf/-überschuss</b>	<b>-1.750.000</b>	<b>-1.270.000</b>	<b>-3.270.807</b>

**ERLÄUTERUNGEN**

- 4 Ersatz von Sozialhilfeleistungen in Einrichtungen.
- 7 Nach § 15 Abs. 3 FlÜAG erhalten die Stadt- und Landkreise für die vorläufige Flüchtlingsunterbringung pro zugewiesenem Asylbewerber eine einmalige Pauschale von 14.829 € \*) für 2020. Hiervon entfällt ein Anteil von 8.483 € auf die Leistungsausgaben und die Krankenhilfe, welche in dieser Produktgruppe gebucht werden. Die Gesamtpauschale deckt nicht die tatsächlichen Aufwendungen der Stadt.

Im Bereich der Hilfen für Flüchtlinge ist eine sehr hohe Dynamik gegeben. Im Einzelnen wird hierzu auf Ziff. V des Vorberichts verwiesen.

\*) Lt. FlÜAG §15 Abs. 3 erhöht sich die Pauschale jährlich um 1,5%.

**AUSGEWÄHLTE PRODUKTE UND LEISTUNGSZIELE**

In Produktgruppe 313001-670 werden Sozialhilfeleistungen nach dem Asylbewerberleistungsgesetz (AsylbLG) zu Lasten des örtlichen Trägers gewährt.

Prod. Nr	Produktbezeichnung	2020 Ansatz	2019 Ansatz	2018 Ergebnis
31.30.01	<b>Hilfen für Flüchtlinge mit Erstattungsanspruch</b>			
	Asylbewerber			
	- Erträge vom Land	1.520.000	1.680.000	1.326.510
	- Aufwand nach AsylBLG	684.000	705.493	1.959.612
	- Anzahl Personen*)	125	91	145
	- Anzahl Fälle	93	53	105
	<b>Geduldete und Personen ohne Erstattungsanspruch</b>			
	- Erträge vom Land	0	0	0
	- Aufwand nach AsylBLG (nach Fallz.) 80/20%	2.736.000	2.395.577	2.785.267
	- Anzahl Personen*)	309	309	360
- Anzahl Fälle	232	180	248	

<b>Prod. Nr</b>	<b>Produktbezeichnung</b>	<b>2020 Ansatz</b>	<b>2019 Ansatz</b>	<b>2018 Ergebnis</b>
	<b>Gesamt</b>			
	- Erträge vom Land	1.520.000	1.680.000	1.326.510
	- Aufwand nach AsylBLG	3.420.000	3.101.070	4.744.879
	- Anzahl Personen <sup>*)</sup>	434	400	505
	- Anzahl Fälle (Fälle/Pers. 25/75)	325	233	353
	*) Stand zum Jahresende (31.12.), Personen mit AsylbLG-Bezug.			
	Bürgerkriegsflüchtlinge werden nicht mehr in der Statistik aufgeführt, da seit Jahren keine Person mit diesem Status mehr Leistungen in Ulm erhält.			



## Teilergebnishaushalt

**6**  
**670**  
**3140-67X**

**Fachbereich Bildung und Soziales**  
**Soziales**  
**Flüchtlinge - Unterbringung/Betreuung**

<b>Ifd. Nr.</b>	<b>Teilergebnishaushalt Ertrags- und Aufwandsarten</b>	<b>Ansatz 2020</b>	<b>Ansatz 2019</b>	<b>Ergebnis 2018</b>
		<b>€</b>	<b>€</b>	<b>€</b>
2	Zuweisungen und Zuwendungen, Umlagen	2.582.728	3.236.460	1.950.231
3	Aufgelöste Investitionszuwendungen und -beiträge	35.359	35.610	35.622
6	Sonstige privatrechtliche Leistungsentgelte	2.321.673	3.719.655	2.561.556
7	Kostenerstattungen und Kostenumlagen	1.147.200	1.265.160	3.234.077
10	Sonstige ordentliche Erträge	1.000	10.000	694
<b>11</b>	<b>Anteilige ordentliche Erträge</b>	<b>6.087.960</b>	<b>8.266.885</b>	<b>7.782.181</b>
12	Personalaufwendungen	-2.207.842	-2.243.155	-2.239.724
14	Aufwendungen für Sach- und Dienstleistungen	-2.046.412	-2.547.498	-3.187.747
15	Abschreibungen	-109.980	-112.220	-117.195
17	Transferaufwendungen	-289.450	-462.950	-399.233
18	Sonstige ordentliche Aufwendungen	-179.169	-179.496	-169.367
<b>19</b>	<b>Anteilige ordentliche Aufwendungen</b>	<b>-4.832.853</b>	<b>-5.545.320</b>	<b>-6.113.266</b>
<b>20</b>	<b>Anteiliges veranschlagtes ordentliches Ergebnis</b>	<b>1.255.107</b>	<b>2.721.565</b>	<b>1.668.915</b>
<b>29</b>	<b>Erträge aus ILV</b>	<b>0</b>	<b>0</b>	<b>0</b>
30	Aufwendungen ILV Serviceleistungen	-130.892	-149.970	-135.347
31	Aufwendungen ILV GM Miete	-2.039.416	-2.445.216	-2.394.841
32	Aufwendungen ILV GM Nebenkosten	-801.558	-1.013.058	-800.508
33	Aufwendungen ILV GM Gebäudeunterhalt	-273.848	-276.338	-185.797
34	Aufwendungen ILV Steuerungsumlage	-381.834	-373.486	-303.221
<b>37</b>	<b>Aufwendungen aus ILV</b>	<b>-3.627.548</b>	<b>-4.258.068</b>	<b>-3.819.713</b>
38	Kalkulatorische Kosten	-12.180	-12.660	-15.826
<b>39</b>	<b>Veranschlagtes kalkulatorisches Ergebnis</b>	<b>-3.639.728</b>	<b>-4.270.728</b>	<b>-3.835.539</b>
<b>40</b>	<b>Veranschlagter Nettoressourcenbedarf/-überschuss</b>	<b>-2.384.621</b>	<b>-1.549.163</b>	<b>-2.166.624</b>

**ERLÄUTERUNGEN**

Die Profitcentergruppe 3140-67X umfasst die Produkte 3140-670 "Flüchtlinge Vorläufige Unterbringung", 3140-674 "Flüchtlinge Anschlussunterbringung", 314006-670 "Flüchtlinge, Vorläufige Unterbringung", 314007-670 "Flüchtlinge, Anschlussunterbringung", 318009-670 "Flüchtlingssozialarbeit in Vorläufiger Unterbringung" und 318010-670 "Flüchtlingssozialarbeit/ Koordination in der Anschlussunterbringung".

- 6 Reduzierung aufgrund zurückgehender Flüchtlingszahlen  
Darin u.a. enthalten:
- Nutzungsgebühren von Flüchtlingen in der Anschlussunterbringung (1.602 T€).
  - Nutzungsgebühren von Flüchtlingen in der vorläufigen Unterbringung mit Anspruch auf Leistungen nach dem AsylBLG (243 T€).

Weitere Erläuterungen siehe nächste Seite.

- 7 Nach § 11 Eingliederungsgesetz erhalten die Stadt- und Landkreise pro zugewiesenen Spätaussiedler eine einmalige Pauschale von 1.455 €\*\*) für 2020.  
Nach § 15 Abs. 3 FlüAG erhalten die Stadt- und Landkreise für die vorläufige Flüchtlingsunterbringung pro zugewiesenem Asylbewerber eine einmalige Pauschale von voraussichtlich 14.829 €<sup>1)</sup> für 2020. Hiervon entfällt ein Anteil von 6.246 € auf die Aufwendungen der Verwaltung und Betreuung sowie der Liegenschaften, welche in dieser Produktgruppe gebucht werden.

Die vom Land pro Zuweisung erhaltenen Gesamtpauschalen decken nicht die tatsächlichen Aufwendungen der Stadt.

- 12 Ab 2019 aus Überführung Projekt Flüchtlinge 13,5 Anteile dauerhaft und 6,0 Stellen befristet sowie 8,95 Stellen Integrationsmanagement bis zur Einführung des Sozialen Dienstes für Erwachsene (s. GD 119/19).
- 17 Siehe Zuschussverzeichnis, Umsetzung Pakt für Integration, GD 344/17
- 18 Darin u.a. enthalten:
- Erstattungen an Träger für Beratung und Betreuung von Flüchtlingen im Rahmen der Flüchtlingssozialarbeit.

\* Lt. FlüAG §15 Abs. 3 erhöht sich die Pauschale jährlich um 1,5%.

\*\*LT. Eingliederungsgesetz § 11 erhöht sich die Pauschale um jährlich 1%.

## **GEBÜHREN UND ENTGELTE**

letzte Entgelterhöhung: 01.04.2018 (Beschluss GR 21.02.2018, GD 009/18)  
Regelmäßige Überprüfung der Entgelte entsprechend den Leitlinien zur Haushaltskonsolidierung.

Kostendeckungsgrad: 71,9 %

## **AUSGEWÄHLTE PRODUKTE UND LEISTUNGSZIELE**

<b>Prod. Nr</b>	<b>Produktbezeichnung</b>	<b>2020 Ansatz</b>	<b>2019 Ansatz</b>	<b>2018 Ergebnis</b>
<b>31.40.01</b>	<b>Verwaltung und Betrieb von Unterkünften und Einrichtungen für Flüchtlinge und Aussiedler</b>			
	Zahl der vorhandenen Plätze gesamt 4,5 qm, ab 01.01.2017: 7 qm*)	916	1.300	1.272
	<u>Zahl der Bewohner*)</u>	896	1.116	1.142
	-davon Übergangwohnheim Spätaussiedler	15	10	13
	-davon vorläufige Unterbringung von Flüchtlingen	125	30	145
	-davon Anschlussunterbringung für Flüchtlinge**)	751	1.076	975
	- davon jüdische Migranten	5	7	9
	<u>Belegungsquote gesamt</u>	97,8%	85,8%	89,8%
	*) Zum Jahresende (31.12.)			
	**) Anschlussunterbringung: Personen mit AsylbLG- und SGB II-Bezug)			

## Teilergebnishaushalt

**6** Fachbereich Bildung und Soziales  
**670** Soziales  
**314002-670** Alten- und Pflegeheim Wiblingen

lfd. Nr.	Teilergebnishaushalt Ertrags- und Aufwandsarten	Ansatz 2020 €	Ansatz 2019 €	Ergebnis 2018 €
6	Sonstige privatrechtliche Leistungsentgelte	110.000	180.000	83.889
<b>11</b>	<b>Anteilige ordentliche Erträge</b>	<b>110.000</b>	<b>180.000</b>	<b>83.889</b>
12	Personalaufwendungen	-89.100	-131.600	-208.611
17	Transferaufwendungen	-15.000	-15.000	0
18	Sonstige ordentliche Aufwendungen	-285	0	-1.313.828
<b>19</b>	<b>Anteilige ordentliche Aufwendungen</b>	<b>-104.385</b>	<b>-146.600</b>	<b>-1.522.439</b>
<b>20</b>	<b>Anteiliges veranschlagtes ordentliches Ergebnis</b>	<b>5.615</b>	<b>33.400</b>	<b>-1.438.550</b>
<b>29</b>	<b>Erträge aus ILV</b>	<b>0</b>	<b>0</b>	<b>0</b>
30	Aufwendungen ILV Serviceleistungen	-5.430	0	-5.144
34	Aufwendungen ILV Steuerungsumlage	-27.288	-3.557	-46.623
<b>37</b>	<b>Aufwendungen aus ILV</b>	<b>-32.718</b>	<b>-3.557</b>	<b>-51.767</b>
<b>39</b>	<b>Veranschlagtes kalkulatorisches Ergebnis</b>	<b>-32.718</b>	<b>-3.557</b>	<b>-51.767</b>
<b>40</b>	<b>Veranschlagter Nettoressourcenbedarf/-überschuss</b>	<b>-27.103</b>	<b>29.843</b>	<b>-1.490.316</b>

**ERLÄUTERUNGEN**

Der Betrieb des Alten- und Pflegeheims Wiblingen wurde 2017 eingestellt. Die Bewohnerinnen und Bewohner sind am 02.10.2017 in die neue Einrichtung der Pflegeheim GmbH Alb-Donau-Kreis umgezogen. Die rückwirkende Auflösung des Betriebes des Alten- und Pflegeheims Wiblingen zum 31.12.2017 wurde am 18.07.2018 vom Gemeinderat der Stadt Ulm beschlossen (GD 250/18).

6 Ersatz Personalgestellungen Pflegeheim GmbH Alb-Donau-Kreis.

12 Personalgestellungen Pflegeheim GmbH Alb-Donau-Kreis.

## Teilergebnishaushalt

6  
670  
314005-670

Fachbereich Bildung und Soziales  
Soziales  
Unterbring./Betreu. Wohn.lose/Aussiedler

lfd. Nr.	Teilergebnishaushalt Ertrags- und Aufwandsarten	Ansatz 2020 €	Ansatz 2019 €	Ergebnis 2018 €
2	Zuweisungen und Zuwendungen, Umlagen	68	0	0
3	Aufgelöste Investitionszuwendungen und -beiträge	7	0	0
6	Sonstige privatrechtliche Leistungsentgelte	32	0	0
<b>11</b>	<b>Anteilige ordentliche Erträge</b>	<b>107</b>	<b>0</b>	<b>0</b>
12	Personalaufwendungen	-25.419	0	0
14	Aufwendungen für Sach- und Dienstleistungen	-1.836	0	-3.246
15	Abschreibungen	-2.116	0	0
17	Transferaufwendungen	-620.220	-602.020	-568.412
18	Sonstige ordentliche Aufwendungen	-1.428	0	-37
<b>19</b>	<b>Anteilige ordentliche Aufwendungen</b>	<b>-651.019</b>	<b>-602.020</b>	<b>-571.696</b>
<b>20</b>	<b>Anteiliges veranschlagtes ordentliches Ergebnis</b>	<b>-650.911</b>	<b>-602.020</b>	<b>-571.696</b>
<b>29</b>	<b>Erträge aus ILV</b>	<b>0</b>	<b>0</b>	<b>0</b>
30	Aufwendungen ILV Serviceleistungen	-1.859	-1.984	-1.793
31	Aufwendungen ILV GM Miete	-12.300	-12.300	-15.027
32	Aufwendungen ILV GM Nebenkosten	-31.170	-31.270	-29.480
33	Aufwendungen ILV GM Gebäudeunterhalt	-5.700	-5.700	-16.896
34	Aufwendungen ILV Steuerungsumlage	-18.029	-15.763	-12.291
<b>37</b>	<b>Aufwendungen aus ILV</b>	<b>-69.058</b>	<b>-67.017</b>	<b>-75.487</b>
38	Kalkulatorische Kosten	-324	0	0
<b>39</b>	<b>Veranschlagtes kalkulatorisches Ergebnis</b>	<b>-69.382</b>	<b>-67.017</b>	<b>-75.487</b>
<b>40</b>	<b>Veranschlagter Nettoressourcenbedarf/-überschuss</b>	<b>-720.293</b>	<b>-669.037</b>	<b>-647.183</b>

**ERLÄUTERUNGEN**

Die Profitcentergruppe 314005-670 umfasst die Produkte 3140-672 (bis 2016), 314005-670 (ab 2017) "Unterbringung, Betreuung Wohnungslose" und 314008-670 (ab 2017) "Unterbringung, Betreuung Aussiedler".

Räumlichkeiten für die Wohnraumsicherung und die Notfallunterbringung für Familien und Alleinstehende werden ab 2019 im Mähringer Weg vorgehalten.

Das Übernachtungsheim für Wohnungslose in der Frauenstraße wird vom Deutschen Roten Kreuz auf Rechnung der Stadt betrieben.

17 Siehe Zuschussverzeichnis.

AUSGEWÄHLTE PRODUKTE UND LEISTUNGSZIELE siehe nächste Seite.

## AUSGEWÄHLTE PRODUKTE UND LEISTUNGSZIELE

<b>Prod. Nr</b>	<b>Produktbezeichnung</b>	<b>2020 Ansatz</b>	<b>2019 Ansatz</b>	<b>2018 Ergebnis</b>
<b>31.40</b>	<b>Verwaltung und Betrieb von Unterkünften und Einrichtungen für Wohnsitzlose</b>			
	Zahl der Übernachtungsplätze pro Jahr	9.125	9.125	9.125
	Zahl der Übernachtungen pro Jahr (gemäß Jahresstatistik DRK)	8.500	9.000	7.924
	Belegungsquote	93,2%	98,6%	86,8%
	Aufwendungen pro Übernachtung (ohne kalkulatorische Kosten)	35 EUR	32 EUR	37 EUR
<b>31.40</b>	<b>Wohnraumsicherung u. Notfallunterbringung</b>			
	<b>Auslastungsquote</b>			
	Belegungsquote	100%	100%	100%

## Teilergebnishaushalt

6  
670  
314009-670

**Fachbereich Bildung und Soziales**  
**Soziales**  
**Bürgerzentren - Gemeinwesenarbeit**

lfd. Nr.	Teilergebnishaushalt Ertrags- und Aufwandsarten	Ansatz 2020 €	Ansatz 2019 €	Ergebnis 2018 €
2	Zuweisungen und Zuwendungen, Umlagen	1.438	1.885	5.369
3	Aufgelöste Investitionszuwendungen und -beiträge	155	203	198
6	Sonstige privatrechtliche Leistungsentgelte	62.980	63.191	81.894
7	Kostenerstattungen und Kostenumlagen	0	0	3
10	Sonstige ordentliche Erträge	0	0	71
<b>11</b>	<b>Anteilige ordentliche Erträge</b>	<b>64.573</b>	<b>65.279</b>	<b>87.535</b>
12	Personalaufwendungen	-385.211	-391.934	-409.707
14	Aufwendungen für Sach- und Dienstleistungen	-54.624	-67.617	-45.085
15	Abschreibungen	-11.728	-11.421	-12.233
17	Transferaufwendungen	-530.660	-497.760	-509.822
18	Sonstige ordentliche Aufwendungen	-15.412	-16.727	-20.938
<b>19</b>	<b>Anteilige ordentliche Aufwendungen</b>	<b>-997.636</b>	<b>-985.459</b>	<b>-997.786</b>
<b>20</b>	<b>Anteiliges veranschlagtes ordentliches Ergebnis</b>	<b>-933.064</b>	<b>-920.181</b>	<b>-910.251</b>
<b>29</b>	<b>Erträge aus ILV</b>	<b>0</b>	<b>0</b>	<b>0</b>
30	Aufwendungen ILV Serviceleistungen	-24.504	-22.855	-22.553
31	Aufwendungen ILV GM Miete	-237.494	-251.904	-263.409
32	Aufwendungen ILV GM Nebenkosten	-311.921	-299.860	-277.942
33	Aufwendungen ILV GM Gebäudeunterhalt	-57.663	-22.677	-38.671
34	Aufwendungen ILV Steuerungsumlage	-65.006	-52.827	-46.415
<b>37</b>	<b>Aufwendungen aus ILV</b>	<b>-696.588</b>	<b>-650.122</b>	<b>-648.989</b>
38	Kalkulatorische Kosten	-1.158	-1.187	-1.364
<b>39</b>	<b>Veranschlagtes kalkulatorisches Ergebnis</b>	<b>-697.746</b>	<b>-651.309</b>	<b>-650.353</b>
<b>40</b>	<b>Veranschlagter Nettoressourcenbedarf/-überschuss</b>	<b>-1.630.810</b>	<b>-1.571.489</b>	<b>-1.560.604</b>

## ERLÄUTERUNGEN

Die Profitcentergruppe 314009-670 umfasst die Produkte 3140-671 (bis 2016) und 314009-670 (ab 2017) "Bürgerzentren - Gemeinwesenarbeit". Das Profitcenter 3140-671 wurde einschließlich 2015 unter dem Profitcenter 3140-621 abgebildet.

Im Rahmen des Ulmer Dialogmodells werden in Ulm 5 Bürgerzentren betrieben:

- Bürgertreff Böfingen
- Bürgerzentrum Eselsberg
- Bürgerhaus Mitte
- Bürgerzentrum Wiblingen
- Weststadthaus

Die Bürgerzentren Eselsberg und Wiblingen sowie der Bürgertreff Böfingen und das Bürgerhaus Mitte werden von der Stadt betrieben. Die entsprechenden Erträge und Aufwendungen sowie deren Personal- und Sachkosten werden hier gebucht. Mit dem Hausmanagement Bürgerhaus Mitte ist die Bürgeragentur Zebra beauftragt.

Das Weststadthaus wird im Rahmen einer Betriebsträgerschaft von der AG West betrieben. Die AG West erhält hierfür einen Zuschuss (siehe Zuschussverzeichnis).

In diesem Profitcenter werden die Aufwendungen für 5 x 0,25 Stellen Stadtteilkoordination gebucht. Die Stadtteilkoordination Eselsberg, Wiblingen und Böfingen wird von der Stadt Ulm selbst ausgeführt. Mit der Stadtteilkoordination Mitte / Ost ist die Bürgeragentur Zebra und die Stadtteilkoordination Ulmer Westen von der AG West beauftragt.

Aufwendungen für den Aufgabenbereich strategische Sozialplanung werden ab 2020 im Profitcenter 1110-600 abgebildet.

- 6 Darin u.a. enthalten:
- Erträge aus der Vermietung von Räumen an bürgerschaftliche Gruppen, Vereine, Institutionen etc. (51.600 €).
  - Erträge aus dem Verkauf von Kaffee, Getränken und kleinen Speisen Eintrittseinnahmen, Werbeeinnahmen und Sonstiges (10.300 €).
- 14 U.a. für Veranstaltungen und Gemeinwesenarbeit in den Bürgerzentren und in den Stadtteilen, für Aktivitäten zur Förderung des Bürgerschaftlichen Engagements im Rahmender Anerkennungskultur oder Aktivierung Ehrenamtlicher.
- 17 Siehe Zuschussverzeichnis.

## **GEBÜHREN UND ENTGELTE**

letzte Entgelterhöhung: 01.03.2010 (Beschluss GR 10.2.2010, GD 54/10)  
Regelmäßige Überprüfung der Entgelte entsprechend den Leitlinien zur Haushaltskonsolidierung.

Kostendeckungsgrad: 3,8 %

## Teilergebnishaushalt

**6** **Fachbereich Bildung und Soziales**  
**670** **Soziales**  
**3150-670** **Kriegsopferfürsorge**

Ifd. Nr.	Teilergebnishaushalt Ertrags- und Aufwandsarten	Ansatz 2020 €	Ansatz 2019 €	Ergebnis 2018 €
4	Sonstige Transfererträge	60.000	60.000	28.451
7	Kostenerstattungen und Kostenumlagen	140.000	140.000	138.874
<b>11</b>	<b>Anteilige ordentliche Erträge</b>	<b>200.000</b>	<b>200.000</b>	<b>167.326</b>
17	Transferaufwendungen	-250.000	-250.000	-202.327
<b>19</b>	<b>Anteilige ordentliche Aufwendungen</b>	<b>-250.000</b>	<b>-250.000</b>	<b>-202.327</b>
<b>20</b>	<b>Anteiliges veranschlagtes ordentliches Ergebnis</b>	<b>-50.000</b>	<b>-50.000</b>	<b>-35.001</b>
<b>29</b>	<b>Erträge aus ILV</b>	<b>0</b>	<b>0</b>	<b>0</b>
<b>37</b>	<b>Aufwendungen aus ILV</b>	<b>0</b>	<b>0</b>	<b>0</b>
<b>39</b>	<b>Veranschlagtes kalkulatorisches Ergebnis</b>	<b>0</b>	<b>0</b>	<b>0</b>
<b>40</b>	<b>Veranschlagter Nettoressourcenbedarf/-überschuss</b>	<b>-50.000</b>	<b>-50.000</b>	<b>-35.001</b>

### ERLÄUTERUNGEN

Die Produktgruppe umfasst das Produkt 3150-670 "Leistungen Bundesversorgungsgesetz BVG".

Kriegsbeschädigte und ihre Hinterbliebenen haben Anspruch auf Leistungen der Kriegsopferfürsorge (§§ 25 bis 27e Bundesversorgungsgesetz). Örtliche Träger der Kriegsopferfürsorge sind die Stadtkreise und Landkreise (§ 1 Gesetz zur Durchführung der Kriegsopferfürsorge und des Neunten Buches Sozialgesetzbuch (Kriegsopfergesetz - KOpfG)). Sie sind sachlich zuständig, soweit für bestimmte Leistungen nach § 2 Absatz 2 des Gesetzes nicht die überörtlichen Träger zuständig sind.

### AUSGEWÄHLTE PRODUKTE UND LEISTUNGSZIELE

Prod. Nr	Produktbezeichnung	2020 Ansatz	2019 Ansatz	2018 Ergebnis
<b>31.50.01</b>	<b>Fürsorgeleistungen nach dem Bundesversorgungsgesetz</b> Anzahl der Fälle (Kriegsopferfürsorge)	20	20	16



## Teilergebnishaushalt

**6 Fachbereich Bildung und Soziales**  
**670 Soziales**  
**3170-670 Betreuungsleistungen**

Ifd. Nr.	Teilergebnishaushalt Ertrags- und Aufwandsarten	Ansatz 2020 €	Ansatz 2019 €	Ergebnis 2018 €
2	Zuweisungen und Zuwendungen, Umlagen	0	0	800
<b>11</b>	<b>Anteilige ordentliche Erträge</b>	<b>0</b>	<b>0</b>	<b>800</b>
12	Personalaufwendungen	-491.300	-469.500	-195.841
14	Aufwendungen für Sach- und Dienstleistungen	0	0	-818
15	Abschreibungen	-5.500	-5.500	-5.869
17	Transferaufwendungen	-47.900	-46.500	-45.100
18	Sonstige ordentliche Aufwendungen	-142	-148	-1.679
<b>19</b>	<b>Anteilige ordentliche Aufwendungen</b>	<b>-544.842</b>	<b>-521.648</b>	<b>-249.307</b>
<b>20</b>	<b>Anteiliges veranschlagtes ordentliches Ergebnis</b>	<b>-544.842</b>	<b>-521.648</b>	<b>-248.507</b>
<b>29</b>	<b>Erträge aus ILV</b>	<b>0</b>	<b>0</b>	<b>0</b>
30	Aufwendungen ILV Serviceleistungen	-2.715	-2.160	-2.572
34	Aufwendungen ILV Steuerungumlage	-26.802	-23.875	-13.406
<b>37</b>	<b>Aufwendungen aus ILV</b>	<b>-29.517</b>	<b>-26.035</b>	<b>-15.978</b>
38	Kalkulatorische Kosten	-1.000	-1.000	-250
<b>39</b>	<b>Veranschlagtes kalkulatorisches Ergebnis</b>	<b>-30.517</b>	<b>-27.035</b>	<b>-16.228</b>
<b>40</b>	<b>Veranschlagter Nettoressourcenbedarf/-überschuss</b>	<b>-575.360</b>	<b>-548.684</b>	<b>-264.734</b>

### ERLÄUTERUNGEN

Das Produkt umfasst die Tätigkeiten der Betreuungsbehörde der Stadt Ulm

Für Menschen, die wegen einer psychischen Erkrankung, geistigen bzw. seelischen oder auch körperlichen Behinderung nicht mehr in der Lage zur eigenständigen Regelung ihrer Rechts- und Geschäftsangelegenheiten sind, kann ein Betreuer als gesetzlicher Vertreter vom Betreuungsgericht bestellt werden. Die Betreuungsbehörde erbringt in diesem Kontext verschiedene Leistungen nach dem Betreuungsgesetz, dem Betreuungsbehördengesetz und dem Gesetz über das Verfahren in Familiensachen und in Angelegenheiten der freiwilligen Gerichtsbarkeit (FamFG).

Wichtige Aufgaben sind

- Betreuungsgerichtshilfe durch Erstellung von Sozialberichten zur Erforderlichkeit von Betreuungen
- Vorschlag von bereiten und geeigneten Betreuern und Unterstützung des Gerichtes bei anderen Entscheidungen im Bereich der rechtlichen Betreuung

Weitere gesetzliche Aufgaben sind:

- die Planung für ein ausreichendes Angebot an Betreuern
- die Information über Betreuung und Vorsorgevollmacht in der Öffentlichkeit
- die Beratung und Unterstützung von Betreuern und Bevollmächtigten bei der Wahrnehmung ihrer Aufgaben

Die Betreuungsbehörde ist auch selbst als bestellter Betreuer tätig, wenn kein anderer Betreuer gefunden werden kann.

Die Stadt Ulm fördert entsprechend der Förderrichtlinien des Landes die Tätigkeit des Betreuungsvereins der Lebenshilfe Donau-Iller

17 Siehe Zuschussverzeichnis.

## Teilergebnishaushalt

**6**  
**670**  
**3180-670**

**Fachbereich Bildung und Soziales**  
**Soziales**  
**Sonstige soziale Hilfen und Leistungen**

Ifd. Nr.	Teilergebnishaushalt Ertrags- und Aufwandsarten	Ansatz 2020 €	Ansatz 2019 €	Ergebnis 2018 €
2	Zuweisungen und Zuwendungen, Umlagen	83.000	83.000	79.962
6	Sonstige privatrechtliche Leistungsentgelte	118.700	118.700	56.000
<b>11</b>	<b>Anteilige ordentliche Erträge</b>	<b>201.700</b>	<b>201.700</b>	<b>135.962</b>
12	Personalaufwendungen	-272.500	-241.700	-164.085
14	Aufwendungen für Sach- und Dienstleistungen	-694.600	-694.600	-674.985
17	Transferaufwendungen	-43.000	-43.000	-27.569
18	Sonstige ordentliche Aufwendungen	-394.206	-394.214	-85.373
<b>19</b>	<b>Anteilige ordentliche Aufwendungen</b>	<b>-1.404.306</b>	<b>-1.373.514</b>	<b>-952.012</b>
<b>20</b>	<b>Anteiliges veranschlagtes ordentliches Ergebnis</b>	<b>-1.202.606</b>	<b>-1.171.814</b>	<b>-816.050</b>
<b>29</b>	<b>Erträge aus ILV</b>	<b>0</b>	<b>0</b>	<b>0</b>
30	Aufwendungen ILV Serviceleistungen	-6.737	-6.104	-6.170
31	Aufwendungen ILV GM Miete	-65.094	-69.141	-75.178
32	Aufwendungen ILV GM Nebenkosten	-53.762	-53.573	-45.689
33	Aufwendungen ILV GM Gebäudeunterhalt	-10.658	-10.658	-14.731
34	Aufwendungen ILV Steuerungsumlage	-58.478	-52.625	-33.479
<b>37</b>	<b>Aufwendungen aus ILV</b>	<b>-194.729</b>	<b>-192.100</b>	<b>-175.248</b>
<b>39</b>	<b>Veranschlagtes kalkulatorisches Ergebnis</b>	<b>-194.729</b>	<b>-192.100</b>	<b>-175.248</b>
<b>40</b>	<b>Veranschlagter Nettoressourcenbedarf/-überschuss</b>	<b>-1.397.335</b>	<b>-1.363.914</b>	<b>-991.298</b>

### ERLÄUTERUNGEN

2009 wurde der Familienpass der Stadt Ulm durch Kinderbonus- und Lobbycard umgewandelt, die zugehörigen Sach- und Verwaltungsaufwände sind in dieser Produktgruppe abgebildet.

- 2 Zuschuss Stadt Neu-Ulm für Betrieb Generationentreff (83.000 €)
- 4 Spenden
- 12 Darunter u.a. Pflegestützpunkt.
- 14 In 2019 Sozialticket 693.600 €.
- 17 Gewährung von Beihilfen aus Spenden.
- 18 Darin u.a. enthalten:
  - Anpassung Aufwendungssatz an den Alb-Donau-Kreis ab 2018 (94.000 €).  
Dieser nimmt folgende Aufgaben wahr: Eingliederungswesen und BAFöG-Sachbearbeitung.
  - Seit 2019 neuer Kontrakt zur Steuerung der vorabdotierten Sozial- und Jugendhilfe in Höhe von 300.000 € mit dem Ziel durch Förderung und Weiterentwicklung der Umsetzung des Fachkonzeptes der Sozialraumorientierung einen möglichst effizienten Ressourceneinsatz zu erreichen.

### AUSGEWÄHLTE PRODUKTE UND LEISTUNGSZIELE

Prod. Nr	Produktbezeichnung	2020 Ansatz	2019 Ansatz	2018 Ergebnis
<b>31.80.02</b>	<b>Soziale Vergünstigungen und Sozialpässe*</b>			
	Anzahl ausgegebene KinderbonusCard	1.600	1.650	1.580
	Anzahl ausgegebene LobbyCard	4.600	4.600	4.465
	* Stichtagszahlen			

## Teilergebnishaushalt

6  
670  
3620-670

Fachbereich Bildung und Soziales  
Soziales  
Kinder-u.Jugendarbeit/Jugendsozialarbeit

lfd. Nr.	Teilergebnishaushalt Ertrags- und Aufwandsarten	Ansatz 2020 €	Ansatz 2019 €	Ergebnis 2018 €
2	Zuweisungen und Zuwendungen, Umlagen	579.754	575.137	500.722
3	Aufgelöste Investitionszuwendungen und -beiträge	620	694	675
6	Sonstige privatrechtliche Leistungsentgelte	10.219	10.542	28.392
7	Kostenerstattungen und Kostenumlagen	0	0	11
10	Sonstige ordentliche Erträge	0	0	243
<b>11</b>	<b>Anteilige ordentliche Erträge</b>	<b>590.593</b>	<b>586.373</b>	<b>530.044</b>
12	Personalaufwendungen	-1.678.845	-1.900.083	-1.414.309
14	Aufwendungen für Sach- und Dienstleistungen	-286.813	-275.967	-99.714
15	Abschreibungen	-36.954	-34.598	-36.443
17	Transferaufwendungen	-897.580	-738.100	-1.038.223
18	Sonstige ordentliche Aufwendungen	-76.085	-73.170	-89.215
<b>19</b>	<b>Anteilige ordentliche Aufwendungen</b>	<b>-2.976.277</b>	<b>-3.021.918</b>	<b>-2.677.904</b>
<b>20</b>	<b>Anteiliges veranschlagtes ordentliches Ergebnis</b>	<b>-2.385.684</b>	<b>-2.435.545</b>	<b>-2.147.860</b>
<b>29</b>	<b>Erträge aus ILV</b>	<b>0</b>	<b>0</b>	<b>0</b>
30	Aufwendungen ILV Serviceleistungen	-19.734	-17.280	-19.117
31	Aufwendungen ILV GM Miete	-6.180	-7.200	-7.011
32	Aufwendungen ILV GM Nebenkosten	-33.311	-33.319	-35.375
33	Aufwendungen ILV GM Gebäudeunterhalt	-1.083	-1.539	-553
34	Aufwendungen ILV Steuerungsumlage	-145.354	-137.763	-98.991
<b>37</b>	<b>Aufwendungen aus ILV</b>	<b>-205.662</b>	<b>-197.101</b>	<b>-161.047</b>
38	Kalkulatorische Kosten	-3.913	-3.871	-3.970
<b>39</b>	<b>Veranschlagtes kalkulatorisches Ergebnis</b>	<b>-209.575</b>	<b>-200.972</b>	<b>-165.017</b>
<b>40</b>	<b>Veranschlagter Nettoressourcenbedarf/-überschuss</b>	<b>-2.595.259</b>	<b>-2.636.517</b>	<b>-2.312.877</b>

## ERLÄUTERUNGEN

Die Produktgruppe umfasst die Produkte 362001-670 "Kinder-/Jugendarbeit" und 362002-670 "Jugendsozialarbeit".

Örtliche Träger der Jugendhilfe sind die Kreise und kreisfreien Städte. Für die Wahrnehmung der Aufgaben nach dem Sozialgesetzbuch VIII (Kinder- und Jugendhilfegesetz) errichtet jeder örtliche Träger ein Jugendamt. Die Aufgaben der Jugendhilfe sind in § 2 SGB VIII und im Kinder- und Jugendhilfegesetz für Baden-Württemberg (KJHG) geregelt. Die Satzung für das Jugendamt Ulm lautet: "Die Verwaltung des Jugendamts ist organisatorisch dem Fachbereich Jugend, Familie und Soziales zugeordnet."

Zu dem Produkt Kinder- und Jugendarbeit gehört das Projekt Hausaufgaben-, Sprach- und Lernhilfe, sonstige Projekte, Erträge und Aufwendungen im Zusammenhang mit Jugendhilfeplanung und Jugendmedienschutz.

Das Produkt Jugendsozialarbeit beinhaltet insbesondere die Zuschüsse für Jugendsozialarbeit (Jugendberufshilfe, sozialraumübergreifende Schulsozialarbeit sowie die städtische Mobile Jugendarbeit und die städtische Schulsozialarbeit in den verschiedenen Sozialräumen.

Das Land bezuschusst die Schulsozialarbeit mit 16.700 € pro 100%-Stelle.

In 2020 sind 19,7 Stellen für Schulsozialarbeit an Ulmer Schulen vorhanden. Hiervon entfallen 8,4 Stellen auf die Stadtverwaltung Ulm, 11,3 Stellen sind bei freien Trägern angesiedelt. Der städtische Finanzierungsbedarf für die Schulsozialarbeit stellt sich in 2020 folgendermaßen dar (ohne Umlagen, ILV, Abschreibung, kalk. Kosten):

Erträge:	Landeszuschuss	329.000 €
	Verkaufserlöse	7.500 €
Aufwendungen:	Zuschüsse an freie Träger	770.000 €
	Personal- und Sachaufwand	549.000 €

Von 2019 - 30.06.2022 ESF-Projekt „Jugend stärken im Quartier“ Die aus der ESF-Förderung resultierenden Einnahmen werden anteilig an die beteiligten freien Träger weitergeleitet. Zielgruppe des Projektes sind Jugendliche mit multiplen Problemlagen und individuellem Unterstützungsbedarf (vgl. Ziff. 11, 12,14).

- 2 Darin u.a. enthalten:
  - Zuschuss des Landes für Mobile Jugendarbeit (69.620€)
  - Zuschuss des Landes für HSL (5.000 €)
  - Zuschuss des Landes für Schulsozialarbeit (329.000 €)
  - Zuschuss des Bundes für ESF-Projekt (179.000 €)
  - Kostenersatz für sonstige Projekte (4.300 €).
  
- 6 Darin u.a. enthalten:
  - Verkaufserlöse der Schülertreffs im Rahmen der Schulsozialarbeit (7.500 €)
  
- 12 Entwicklung der Personalaufwendungen:
  - Befristetes neues ESF-Projekt von 01.01.2019 bis 30.06.2022
  
- 14 Darin u.a. enthalten:
  - Aufwendungen für Schülertreffs im Rahmen der Schulsozialarbeit
  - Abwicklung sonstiger Projekte
  - Befristetes ESF-Projekt
  - Sonstiger Betriebsaufwand: u.a.:
    - Jugendarbeit: Kinder- und Jugendberufshilfe, Veranstaltungen, Gruppenaktivitäten;
    - Schulsozialarbeit
    - Erzieherischer Kinder- und Jugendschutz: Indizierung jugendgefährdeter Schriften und Medien.
    - Aufwendungen für mobile Jugendarbeit (20.000 €)
  
- 17 Siehe Zuschussverzeichnis.
  
- 18 Darin u.a. enthalten:
  - Mitgliedsbeiträge

## AUSGEWÄHLTE PRODUKTE UND LEISTUNGSZIELE

Prod. Nr	Produktbezeichnung	2020 Ansatz	2019 Ansatz	2018 Ergebnis
36.20.02	<b>Jugendsozialarbeit</b> <u>Ratsuchende</u> Mobile Jugendarbeit	260	230	262
Bei den genannten Zahlen sind nur die Kontakte erfasst, bei denen junge Menschen bei mindestens drei Treffen beraten / unterstützt wurden.				

## Teilergebnishaushalt

**6** **Fachbereich Bildung und Soziales**  
**670** **Soziales**  
**362004-670** **Einrichtungen der Jugendarbeit**

<b>Ifd. Nr.</b>	<b>Teilergebnishaushalt Ertrags- und Aufwandsarten</b>	<b>Ansatz 2020</b>	<b>Ansatz 2019</b>	<b>Ergebnis 2018</b>
		<b>€</b>	<b>€</b>	<b>€</b>
2	Zuweisungen und Zuwendungen, Umlagen	5.510	6.024	0
3	Aufgelöste Investitionszuwendungen und -beiträge	594	649	632
6	Sonstige privatrechtliche Leistungsentgelte	127.404	127.647	122.636
7	Kostenerstattungen und Kostenumlagen	0	0	8.119
10	Sonstige ordentliche Erträge	300	300	228
<b>11</b>	<b>Anteilige ordentliche Erträge</b>	<b>133.808</b>	<b>134.620</b>	<b>131.614</b>
12	Personalaufwendungen	-1.501.060	-1.528.405	-1.282.963
14	Aufwendungen für Sach- und Dienstleistungen	-212.537	-206.166	-174.114
15	Abschreibungen	-22.050	-19.825	-21.762
17	Transferaufwendungen	-921.600	-898.700	-901.328
18	Sonstige ordentliche Aufwendungen	-58.773	-54.322	-45.033
<b>19</b>	<b>Anteilige ordentliche Aufwendungen</b>	<b>-2.716.020</b>	<b>-2.707.418</b>	<b>-2.425.200</b>
<b>20</b>	<b>Anteiliges veranschlagtes ordentliches Ergebnis</b>	<b>-2.582.212</b>	<b>-2.572.798</b>	<b>-2.293.586</b>
<b>29</b>	<b>Erträge aus ILV</b>	<b>0</b>	<b>0</b>	<b>0</b>
30	Aufwendungen ILV Serviceleistungen	-41.642	-39.518	-38.481
31	Aufwendungen ILV GM Miete	-214.858	-234.334	-216.715
32	Aufwendungen ILV GM Nebenkosten	-318.288	-317.406	-286.008
33	Aufwendungen ILV GM Gebäudeunterhalt	-103.976	-71.189	-115.151
34	Aufwendungen ILV Steuerungsumlage	-176.663	-167.030	-121.874
<b>37</b>	<b>Aufwendungen aus ILV</b>	<b>-855.426</b>	<b>-829.477</b>	<b>-778.230</b>
38	Kalkulatorische Kosten	-5.754	-5.614	-5.858
<b>39</b>	<b>Veranschlagtes kalkulatorisches Ergebnis</b>	<b>-861.180</b>	<b>-835.091</b>	<b>-784.087</b>
<b>40</b>	<b>Veranschlagter Nettoressourcenbedarf/-überschuss</b>	<b>-3.443.392</b>	<b>-3.407.890</b>	<b>-3.077.674</b>

**ERLÄUTERUNGEN**

Hier werden die Erträge und Aufwendungen der 8 Jugendhäuser (Jugendhaus Inseltreff Weststadt, Begegnungsstätte Charivari, Jugendhaus Büchsenstadel, Jugendhaus Schlossstall Wiblingen, Jugendhaus Böfingen, Jugendhaus Tannenplatz Wiblingen, Begegnungsstätte im Bürgerzentrum Wiblingen und Jugendhaus Eselsberg) sowie deren Personal- und Sachkosten gebucht. Abgebildet sind ebenso die Aufwendungen für die Jugendräume in den Ortschaften als auch die Zuschüsse für den Stadtjugendring, die Jugendfarm und die Kindererholung in Ulm. Ab 2018 werden hier auch die investiven Zuschüsse (Finanzhaushalt) an freie Träger für "Kleinmaßnahmen der Kinder- und Jugendarbeit" abgebildet.

- 6 In den Erträgen sind u.a. enthalten:
- Verkaufserlöse der Jugendhäuser bei Veranstaltungen (50.400 €)
  - Sonstige Erträge, z. B. Teilnehmerbeiträge bei den Ferienmaßnahmen und Eintritte bei Veranstaltungen (73.500 €)
- 14 Darin u.a. enthalten:
- Aufwendungen für Lebensmittel (35.500 €)
  - Sonstige Betriebsaufwendungen (Beschäftigungsmaterial u.a.) (85.400 €). Kostenersatz siehe Ziff. 5.

In dem Ansatz sind folgende Mittel der Ortsverwaltungen enthalten:

<u>Ortsverwaltung</u>	<u>Unterhalt der Gebäude</u>	<u>Unterhalt gärtner. Anlagen</u>	<u>Unterhalt Maschinen. Geräte</u>
Eggingen	-	800	-
Einsingen	-	2.000	2.100
Ermingen	-	1.000	-
Gögglingen/Donaustetten	3.500	0	1.000
Jungingen	1.000	0	400
Lehr	800	0	300
Mähringen	1.000	0	800
Unterweiler		1.000	1.000
<b>Summe</b>	<b>6.300</b>	<b>4.800</b>	<b>5.600</b>

17 Siehe Zuschussverzeichnis.

## Teilergebnishaushalt

**6**  
**670**  
**3630-670**

### Fachbereich Bildung und Soziales Soziales Hilfen f.junge Menschen u. ihre Familien

Ifd. Nr.	Teilergebnishaushalt Ertrags- und Aufwandsarten	Ansatz 2020 €	Ansatz 2019 €	Ergebnis 2018 €
2	Zuweisungen und Zuwendungen, Umlagen	150.048	150.162	102.300
3	Aufgelöste Investitionszuwendungen und -beiträge	1.493	1.505	1.464
4	Sonstige Transfererträge	447.000	450.000	439.926
5	Entgelte für öffentliche Leistungen oder Einrichtungen	2.500	2.500	0
6	Sonstige privatrechtliche Leistungsentgelte	6.545	6.598	19.677
7	Kostenerstattungen und Kostenumlagen	1.218.000	3.415.000	3.166.067
10	Sonstige ordentliche Erträge	0	0	828
<b>11</b>	<b>Anteilige ordentliche Erträge</b>	<b>1.825.585</b>	<b>4.025.765</b>	<b>3.730.262</b>
12	Personalaufwendungen	-3.493.399	-3.409.626	-3.333.237
14	Aufwendungen für Sach- und Dienstleistungen	-215.640	-189.539	-134.397
15	Abschreibungen	-15.750	-9.327	-25.511
17	Transferaufwendungen	-10.002.800	-12.071.100	-10.925.588
18	Sonstige ordentliche Aufwendungen	-781.563	-760.617	-806.044
<b>19</b>	<b>Anteilige ordentliche Aufwendungen</b>	<b>-14.509.151</b>	<b>-16.440.209</b>	<b>-15.224.778</b>
<b>20</b>	<b>Anteiliges veranschlagtes ordentliches Ergebnis</b>	<b>-12.683.566</b>	<b>-12.414.444</b>	<b>-11.494.516</b>
<b>29</b>	<b>Erträge aus ILV</b>	<b>0</b>	<b>0</b>	<b>0</b>
30	Aufwendungen ILV Serviceleistungen	-45.364	-31.730	-42.944
32	Aufwendungen ILV GM Nebenkosten	-32.870	-32.920	-27.973
33	Aufwendungen ILV GM Gebäudeunterhalt	-1.140	-1.140	-2.038
34	Aufwendungen ILV Steuerungsumlage	-282.493	-228.961	-196.931
<b>37</b>	<b>Aufwendungen aus ILV</b>	<b>-361.867</b>	<b>-294.751</b>	<b>-269.885</b>
38	Kalkulatorische Kosten	-1.604	-1.376	-1.433
<b>39</b>	<b>Veranschlagtes kalkulatorisches Ergebnis</b>	<b>-363.471</b>	<b>-296.127</b>	<b>-271.318</b>
<b>40</b>	<b>Veranschlagter Nettoressourcenbedarf/-überschuss</b>	<b>-13.047.037</b>	<b>-12.710.571</b>	<b>-11.765.834</b>

## ERLÄUTERUNGEN

Die Produktgruppe umfasst die Produkte 363001-670 "Sozial-/Lebensberatung v. Inanspr. v.HzE.", 363002-670 "Förd. der Erziehung in der Familie", 363003-670 "Hilfen f junge Menschen u Familien", 363004-670 "Mitwirkung in gerichtlichen Verfahren", 363091-670 "KSD - für Verteilung in Finanzrechnung", 3650031167 "Übernahme von Teilnehmerbeiträgen für Kinder von 0 - 6 Jahren in Tageseinrichtungen", 3650031267 "Übernahme von Teilnehmerbeiträgen für Kinder von 7 - 14 Jahren in Tageseinrichtungen".

Neben den in der nachfolgenden Tabelle genannten Produkten aus dem vorabdotierten Bereich ist auch das Produkt 36.30.01 Sozial- und Lebensberatung und Beratung vor Inanspruchnahme von Hilfe zur Erziehung in der Produktgruppe enthalten. Dies sind Teile der Aufgaben des Kommunalen Sozialen Dienstes (KSD) und Beratungsleistungen der Jugendberatungsstelle der Stadt Ulm.

- 2 Landeszuschuss für Projekt "Netzwerk Frühe Hilfen" 110.000 € (s. auch Ziff. 17)
- 4 Kostenbeiträge, Sonstige Einnahmen für Jugendhilfeleistungen vorabdotierter Bereich.
- 7 Erstattungen von Jugendhilfeleistungen von Gemeinden und Gemeindeverbänden (vorabdotierter Bereich).

- 12 Bis Ende 2020 Verlängerung der befristeten 0,8 Stelle für die Betreuung von unbegleiteten minderjährigen Asylsuchenden (UMA).  
2019 - 2020 weitere Befristung der 50% Stelle WJH UMA sowie 0,15 Mentorenprogramm  
0,5 Stellen Familienhebamme im Rahmen Frühe Hilfen, Aufstockung Kinderschutzstelle um 0,6 Stellenanteile.  
Weitere 1,0 Stelle ab 2020 für die Kinderschutzstelle.
- 14 Darin u.a. enthalten:
- Pädagogisches Handgeld (7.800 €)
  - Ulmer Elternbildungsgutscheine im Rahmen der „Frühen Hilfen“ (14.000 €)
  - Einführung der Rufbereitschaft im Kommunalen Sozialen Dienst (Sachaufwendungen).
- 17 Darin u.a. enthalten:
- Jugendhilfeleistungen vorabdotierter Bereich  
Zuschüsse siehe Zuschussverzeichnis (u.a. Familienzentren), Zuschuss an Kinderschutzbund sowie an Erziehungsberatungsstellen
  - Aufwendungen für die Babytasche in Höhe von 90.000 €
- 18 Darin enthalten:
- Erstattungen von Jugendhilfeleistungen an Gemeinden und Gemeindeverbänden vorabdotierter Bereich
  - In den Ausgaben sind auch die Aufwendungen für die Unbegleiteten minderjährigen Flüchtlinge enthalten
  - Aufwand für Projekt "Netzwerk Frühe Hilfen" (s. auch Ziff. 2)

## **AUSGEWÄHLTE PRODUKTE UND LEISTUNGSZIELE**

<b>Prod. Nr</b>	<b>Produktbezeichnung</b>	<b>2020 Ansatz</b>	<b>2019 Ansatz</b>	<b>2018 Ergebnis</b>
<b>36.30.02</b>	<b>Förderung der Erziehung in der Familie</b>			
	<b>Hilfen für Mütter / Väter in gemeinsamer Wohnform § 19 SGB VIII</b>			
	- Aufwendungen in € - Durchschnittliche Fallzahl zum Monatsende	200.000 4	100.000 2	197.554 3
	<b>Jugendberatungsstelle der Stadt Ulm</b> Jugendberatung, Ratsuchende pro Jahr	200	220	147
<b>36.30.03</b>	<b>Hilfen für junge Menschen und ihre Familien</b>			
	<b>Hilfe zur Erziehung § 27 SGB VIII i.V.m. §§ 29 – 35 SGB VIII</b> <u>ambulante Hilfen einschl. fallunspezifische Projekte</u>			
	- Aufwendungen in € - Durchschnittliche Fallzahl zum Monatsende	3.250.000 350	3.500.000 330	3.466.194,39 361
	<u>Erziehung in einer Tagesgruppe</u> Die Tagesgruppen wurden als teilstationäre HzE-Hilfen ab dem 01.09.2014 in spezielle SGA-Gruppen (ambulante Hilfen) überführt.			
	<u>Vollzeitpflege</u> - Aufwendungen in € - Durchschnittliche Fallzahl zum Monatsende	500.000 70	600.000 80	490.414 65
	<u>Heimerziehung/Sonstige betreute Wohnform</u> - Aufwendungen in € - Durchschnittliche Fallzahl zum Monatsende	2.800.000 50	4.400.000 70	2.846.835 43
	<b><u>Eingliederungshilfe für seelisch behinderte Kinder und Jugendliche § 35a SGB VIII</u></b> Aufwendungen in € Durchschnittliche Fallzahl zum Monatsende:	1.500.000	1.700.000	1.586.179
	- ambulante Hilfen - stationäre / teilstationäre Hilfen	110 11	110 15	112 11
	<b><u>Hilfe für junge Volljährige § 41 SGB VIII</u></b> - Aufwendungen in € - Durchschnittliche Fallzahl zum Monatsende	1.500.000 60	1.500.000 65	1.623.724 64
	<b><u>Inobhutnahme § 42 SGB VIII (ION)</u></b> - Aufwendungen in € - Fallzahlen ION sind kurzfristige Maßnahmen, die während des Monats abgewickelt werden. Hier wird deshalb die Zahl der ION-Fälle im Jahr dargestellt. Die Zahl der ION-Fälle ist aufgrund des Zustroms an unbegleiteten minderjährigen Ausländern (UMA) angestiegen.	150.000 60	200.000 80	150.618 59



## Teilergebnishaushalt

6  
670  
363005-670

**Fachbereich Bildung und Soziales**  
**Soziales**  
**Beistandschaft/Amtsvormundschaften**

lfd. Nr.	Teilergebnishaushalt Ertrags- und Aufwandsarten	Ansatz 2020 €	Ansatz 2019 €	Ergebnis 2018 €
2	Zuweisungen und Zuwendungen, Umlagen	3.010	265	0
3	Aufgelöste Investitionszuwendungen und -beiträge	324	29	28
6	Sonstige privatrechtliche Leistungsentgelte	1.422	125	246
7	Kostenerstattungen und Kostenumlagen	0	0	0
10	Sonstige ordentliche Erträge	0	0	10
<b>11</b>	<b>Anteilige ordentliche Erträge</b>	<b>4.756</b>	<b>419</b>	<b>284</b>
12	Personalaufwendungen	-942.040	-631.453	-645.321
14	Aufwendungen für Sach- und Dienstleistungen	-33.450	-4.244	-8.906
15	Abschreibungen	-3.274	-144	-243
18	Sonstige ordentliche Aufwendungen	-35.776	-7.365	-5.705
<b>19</b>	<b>Anteilige ordentliche Aufwendungen</b>	<b>-1.014.541</b>	<b>-643.205</b>	<b>-660.175</b>
<b>20</b>	<b>Anteiliges veranschlagtes ordentliches Ergebnis</b>	<b>-1.009.785</b>	<b>-642.787</b>	<b>-659.891</b>
<b>29</b>	<b>Erträge aus ILV</b>	<b>0</b>	<b>0</b>	<b>0</b>
30	Aufwendungen ILV Serviceleistungen	-7.186	-12.250	-12.398
32	Aufwendungen ILV GM Nebenkosten	0	-81.631	-65.244
33	Aufwendungen ILV GM Gebäudeunterhalt	0	-923	-27.294
34	Aufwendungen ILV Steuerungsumlage	-51.193	-57.830	-44.245
<b>37</b>	<b>Aufwendungen aus ILV</b>	<b>-58.379</b>	<b>-152.635</b>	<b>-149.182</b>
38	Kalkulatorische Kosten	-331	-19	-28
<b>39</b>	<b>Veranschlagtes kalkulatorisches Ergebnis</b>	<b>-58.710</b>	<b>-152.655</b>	<b>-149.210</b>
<b>40</b>	<b>Veranschlagter Nettoressourcenbedarf/-überschuss</b>	<b>-1.068.495</b>	<b>-795.441</b>	<b>-809.101</b>

**ERLÄUTERUNGEN**

Bei den Beistandschaften wird die Beratung und Unterstützung von Alleinerziehenden und die gesetzliche Vertretung für ein minderjähriges Kind nach dem Bürgerlichen Gesetzbuch (BGB) zur Vaterschaftsfeststellung sowie Geltendmachung und Durchsetzung von Unterhaltsansprüchen sichergestellt.

Bei den Vormundschaften wird die gesamte elterliche Sorge von minderjährigen Kindern und bei den Pflegschaften werden Teile der elterlichen Sorge von minderjährigen Kindern im Umfang der gerichtlichen Feststellung nach dem BGB ausgeübt.

Beurkundungen von personenstandsrechtlichem, sorgerechtlichem und unterhaltsrechtlichem Inhalt erfolgen nach dem Beurkundungsgesetz i.V.m. dem Sozialgesetzbuch, 8. Buch (SGBVIII).

14 Darin u.a. enthalten:

- Bearbeitungsgebühren an das Deutsche Institut für Vormundschaftswesen
- Anwalts- und Übersetzungskosten (1.800 €)

## AUSGEWÄHLTE PRODUKTE UND LEISTUNGSZIELE

<b>Prod. Nr</b>	<b>Produktbezeichnung</b>	<b>2020 Ansatz</b>	<b>2019 Ansatz</b>	<b>2018 Ergebnis</b>
<b>36.30.05</b>	Beistandschaften Fälle pro Monat Einstellungen im Berichtsjahr	1.100 250	1.100 250	972 250
	Vormundschaften / Pflegschaften Fälle pro Monat Einstellungen im Berichtsjahr	70 65	80 74	88 57
	Beurkundungen Anzahl der Beurkundungen	700	750	686
Die Fallzahlen beziehen sich jeweils auf die durchschnittlichen Fallzahlen zum Monatsende.				

## Teilergebnishaushalt

6  
670  
3690-670

**Fachbereich Bildung und Soziales**  
**Soziales**  
**Unterhaltsvorschussleistungen**

Ifd. Nr.	Teilergebnishaushalt Ertrags- und Aufwandsarten	Ansatz 2020	Ansatz 2019	Ergebnis 2018
		€	€	€
2	Zuweisungen und Zuwendungen, Umlagen	928	397	0
3	Aufgelöste Investitionszuwendungen und -beiträge	100	43	42
4	Sonstige Transfererträge	1.650.000	1.650.000	1.522.542
6	Sonstige privatrechtliche Leistungsentgelte	439	188	369
7	Kostenerstattungen und Kostenumlagen	350.000	350.000	1.490.928
10	Sonstige ordentliche Erträge	0	0	15
<b>11</b>	<b>Anteilige ordentliche Erträge</b>	<b>2.001.467</b>	<b>2.000.628</b>	<b>3.013.896</b>
12	Personalaufwendungen	-682.465	-694.079	-590.601
14	Aufwendungen für Sach- und Dienstleistungen	-9.676	-3.366	-11.384
15	Abschreibungen	-1.120	-216	-1.330.291
17	Transferaufwendungen	-2.300.000	-2.200.000	-2.287.043
18	Sonstige ordentliche Aufwendungen	-7.592	-3.110	-17.506
<b>19</b>	<b>Anteilige ordentliche Aufwendungen</b>	<b>-3.000.853</b>	<b>-2.900.771</b>	<b>-4.236.825</b>
<b>20</b>	<b>Anteiliges veranschlagtes ordentliches Ergebnis</b>	<b>-999.386</b>	<b>-900.143</b>	<b>-1.222.930</b>
<b>29</b>	<b>Erträge aus ILV</b>	<b>0</b>	<b>0</b>	<b>0</b>
30	Aufwendungen ILV Serviceleistungen	-15.968	-6.575	-8.916
32	Aufwendungen ILV GM Nebenkosten	-81.705	0	0
33	Aufwendungen ILV GM Gebäudeunterhalt	-923	0	0
34	Aufwendungen ILV Steuerungsumlage	-70.925	-47.444	-39.921
<b>37</b>	<b>Aufwendungen aus ILV</b>	<b>-169.522</b>	<b>-54.019</b>	<b>-48.837</b>
38	Kalkulatorische Kosten	-108	-29	-42
<b>39</b>	<b>Veranschlagtes kalkulatorisches Ergebnis</b>	<b>-169.630</b>	<b>-54.048</b>	<b>-48.879</b>
<b>40</b>	<b>Veranschlagter Nettoressourcenbedarf/-überschuss</b>	<b>-1.169.016</b>	<b>-954.191</b>	<b>-1.271.809</b>

**ERLÄUTERUNGEN**

Hier werden die Aufwendungen der Kommunen an den Leistungen nach dem Unterhaltsvorschussgesetz (UVG) ausgewiesen. 2/3 der Nettobelastung werden vom Land erstattet. Aufgrund der Reform des Unterhaltsvorschussgesetzes (UVG) wird die Bezugsdauer bis zum 18. Lebensjahr ausgedehnt

**AUSGEWÄHLTE PRODUKTE UND LEISTUNGSZIELE**

Prod. Nr	Produktbezeichnung	2020 Ansatz	2019 Ansatz	2018 Ergebnis
36.90.01	<b>Leistungen nach dem Unterhaltsvorschussgesetz</b>			
	- Kommunalen Zuschussbedarf /-überschuss (-)	300.000	200.000	-715.137
	- Zahlfälle	900	850	909
	- Einstellungen im Berichtsjahr	200	200	150
Die Fallzahlen beziehen sich jeweils auf die durchschnittlichen Fallzahlen zum Monatsende.				

Teilergebnishaushalt

6  
600  
6120-699

**Fachbereich Bildung und Soziales**  
**FBL Bildung und Soziales**  
**Allgemeine Finanzwirtschaft FB BuS**

lfd. Nr.	Teilergebnishaushalt Ertrags- und Aufwandsarten	Ansatz 2020 €	Ansatz 2019 €	Ergebnis 2018 €
11	<b>Anteilige ordentliche Erträge</b>	0	0	0
12	Personalaufwendungen	-301.600	-297.900	0
19	<b>Anteilige ordentliche Aufwendungen</b>	<b>-301.600</b>	<b>-297.900</b>	<b>0</b>
20	<b>Anteiliges veranschlagtes ordentliches Ergebnis</b>	<b>-301.600</b>	<b>-297.900</b>	<b>0</b>
29	Erträge aus ILV	0	0	0
37	Aufwendungen aus ILV	0	0	0
39	Veranschlagtes kalkulatorisches Ergebnis	0	0	0
40	<b>Veranschlagter Nettoressourcenbedarf/-überschuss</b>	<b>-301.600</b>	<b>-297.900</b>	<b>0</b>

**ERLÄUTERUNGEN**

- 11 Seit 2007 wird bei den Beschäftigten eine leistungsabhängige Komponente ausbezahlt. Die Leistungszulage wird hier zentral veranschlagt. Die Buchung erfolgt dezentral entsprechend der tatsächlichen Auszahlung.



# Budgetplan Finanzhaushalt und Investitionsmaßnahmen

## Fachbereich Bildung und Soziales

Abteilung	Nr.	Produkt / Produktgruppe Bezeichnung	Seite
Fachbereichsleitung (FBL)	1110-600	Leitung Fachbereich Bildung und Soziales	261
Bildung und Sport (BS)	2110-610	Allgemeinbildende Schulen	262
	211001-610	Grund- u. Werkreal-/Gemeinschaftsschule	263
	211004-610	Real-/Gemeinschaftsschule	266
	211006-610	Gymnasien	267
	2120-610	Sonderpäd. Bildungs-/Beratungszentren/SchulKiGa	271
	2130-610	Berufliche Schulen	273
	2150-611	Kreismedienzentrum	276
	2520-610	Naturkundliches Bildungszentrum	277
	2710-610	Volkshochschule / Familienbildungsstätte	278
	4210-610	Förderung des Sports	279
	4240-611	Westbad / Sonstige Hallenbäder	282
	4241-610	Donaustadion	283
	4241-611	Sporthallen, Sportplätze	284
Ältere, Behinderte, Integration bis 2015 (ABI)	3140-620	Unterbringung Flüchtlinge und Wohnungslose	286
	3140-621	Bürgerzentren - Gemeinwesenarbeit	288
Familie, Kinder und Jugendliche bis 2015 (FAM)	3650-640	Förderung v. Kindertageseinr. und Kindertagespflege	289
Städtische Kindertageseinrichtungen (KITA)	3650-650	Städtische Kindertageseinrichtungen	290
Kinderbetreuung in Ulm (KibU)	3650-660	Kinderbetreuung in Ulm	294
Soziales (SO)	3110-670	Soziale Hilfen	298
	3140-67X	Flüchtlinge - Unterbringung	299
	314009-670	Bürgerzentren - Gemeinwesenarbeit	300
	3620-670	Kinder-u.Jugendarbeit/Jugendsoz.arbeit	301
	362004-670	Einrichtungen der Jugendarbeit	302
	3630-670	Hilfen f. junge Menschen u. ihre Familien	304

## Vorbericht Fachbereich Bildung und Soziales

### I. Gesamtinvestitionen in €

Investitionseinzahlungen	5.309.800
Investitionsauszahlungen	-28.666.000
Saldo	-23.356.200
Aktivierte Eigenleistungen	-893.500
<b>Gesamtsaldo Investitionen</b>	<b>-24.249.700</b>

### II. Schwerpunktmaßnahmen 2020 - Saldo gesamt in €

Produkt / Produktgr.	Maßnahme	Maßnahme- beginn 2020	Fortsetzungs- maßnahme
<b>1. Bildung und Sport</b>			
<u>2.1 Bildung:</u>			
2110-610	Glasfaseranbindung Schulen		-65.000
	Schulverwaltungsprogramm ASV		-80.000
	Betriebseinrichtung Mittagstischverpflegung		-140.000
211001-610	Neubau Grundschule Eichenplatz		-535.000
	Adalbert Stifter Schule, Neubau		-842.000
211006-610	Erweiterung Anna-Essinger Schulzentrum		-4.064.000
	Zuschuss Freie Waldorfschule		-393.100
	Neubau Fahrradständer Hans-und Sophie-Scholl-Gymnasium	-636.000	
2120-610	Neubau Hans-Lebrecht-Schule		144.000
	Erweiterung Mensa Astrid-Lindgren Schule		-445.000
2130-610	Sanierung Schulzentrum Kuhberg		-3.000.000
	Erweiterung Friedrich-List-Schule		3.600.000
	Robert-Bosch-Schule, Sanierung E-Labore		482.000
	Sanierung Hauptgebäude Friedrich-List-Schule		-3.081.000
Alle Schulen	Einrichtung, Maschinen, Lehrmittel, Sport- u. Spielgeräte	-1.056.000	
2520-610	Naturkundliches Bildungszentrum - Betriebseinrichtung		-5.000
2710-610	Zuschuss Volkshochschule / Familienbildungsstätte		-38.000
	<i>Summe Bildung</i>	<i>-1.692.000</i>	<i>-8.462.100</i>
<u>2.2 Gesundheit, Sport, Erholung</u>			
4210-610	TSG Söflingen, Sportopia - Investitionszuwendung		-2.000.000
	Basketball Ulm, Orange Campus - Investitionszuwendung		-367.800
	Darlehen an Basketball Ulm - Rückzahlung		10.800
	Sportförderung (Investitionszuwendungen)	-700.000	
4240-611	Kleinmaßnahmen Westbad/Sonst. Bäder (Betriebseinrichtung)	-20.000	
4241-610	Donaustadion - Sanierung Mehrkampfanlage	-424.000	
	Donaustadion - Kleinmaßnahmen	-50.000	
4241-611	Sporthallen, Sportplätze - Kleinmaßnahmen	-83.000	
	<i>Summe Gesundheit, Sport, Erholung</i>	<i>-1.277.000</i>	<i>-2.357.000</i>
<b>2. Soziales</b>			
3650-650	KiTa Unter den Apfelbäumen - Anbau		-1.899.000
	KiTa Brandenburgerweg - Neubau		-827.000
	KiTa - Ausbauoffensive II		-598.000
	KiTa - Ausbauoffensive III	-1.615.500	
	städtische Kindertagesstätten - Kleinmaßnahmen	-180.000	

Produkt / Produktgr.	Maßnahme	Maßnahme- beginn 2020	Fortsetzungs- maßnahme
3650-660	Investitionszuschüsse für		
	- KiTa Am Roten Berg 34 - Umbau und Sanierung	-252.000	
	- KiTa Elisabethenstraße 37 - Ersatzneubau	-2.207.300	
	- KiTa Mähringerweg 51 / Böhmeweg 17 - Neubau		-1.035.500
	- KiTa Abt-Ulrich-Str. 2 - Erweiterung		-856.800
	- sonstige Baukostenzuschüsse Kinderbetreuungseinrichtungen	-150.000	
	IT-Unterstützung von KiTa-Prozesse	-30.000	
3110-670	Sanierung Kornhausplatz 4/ Hafengasse 15		-612.500
3140-67X	Unterbringung Flüchtlinge - Betriebseinrichtung	-7.000	
314009-670	Bürgerzentren - Betriebseinrichtung	-3.000	
3620-670	Darlehen Andere Baustelle - Rückzahlung		100.000
362004-670	Investitionszuschuss Freizeitheim Ruhetal	-275.000	
	Jugendarbeit - Betriebseinrichtung und Investitionsförderung	-13.000	
<i>Summe Soziales</i>		<i>-4.732.800</i>	<i>-5.728.800</i>
<b>Summe</b>		<b>-7.701.800</b>	<b>-16.547.900</b>
<b>Gesamtsumme</b>			<b>-24.249.700</b>



Teilfinanzhaushalt

6

Fachbereich Bildung und Soziales

Ifd. Nr.	Teilfinanzhaushalt Einzahlungs- und Auszahlungsarten	Ansatz 2020	VE 2020	Ansatz 2019	Ergebnis 2018
		€	€	€	€
4	Einzahlungen aus Investitionszuwendungen	5.196.000	0	2.441.000	1.130.497
6	Einzahlungen aus der Veräußerung von Sachvermögen	3.000	0	3.000	14.050
8	Einzahlungen für sonstige Investitionstätigkeit	110.800	0	30.000	0
<b>9</b>	<b>Einzahlungen aus Investitionstätigkeit</b>	<b>5.309.800</b>	<b>0</b>	<b>2.474.000</b>	<b>1.144.547</b>
11	Auszahlungen für Baumaßnahmen	-18.934.000	-3.000.000	-12.727.300	-7.090.664
12	Auszahlungen für den Erwerb von beweglichem Sachverm.	-1.341.500	0	-1.915.000	-1.850.674
13	Auszahlungen für den Erwerb von Finanzvermögen	0	0	-2.010.000	-100.000
14	Auszahlungen für Investitionsförderungsmaßnahmen	-8.280.500	-8.912.500	-9.347.100	-5.575.425
15	Auszahlungen für den Erwerb von immateriellen Vermögensgegenständen	-110.000	0	-107.000	-181.579
<b>16</b>	<b>Auszahlungen aus Investitionstätigkeit</b>	<b>-28.666.000</b>	<b>-11.912.500</b>	<b>-26.106.400</b>	<b>-14.798.342</b>
<b>17</b>	<b>Saldo aus Investitionstätigkeit</b>	<b>-23.356.200</b>	<b>-11.912.500</b>	<b>-23.632.400</b>	<b>-13.653.795</b>

Investitionsmaßnahmen

6  
600  
1110-600

**Fachbereich Bildung und Soziales**  
**FBL Bildung und Soziales**  
**Leitung Fachbereich Bildung und Soziales**

<b>Investitionsübersicht</b>	<b>Ansatz 2020</b>	<b>VE 2020</b>	<b>Ansatz 2019</b>	<b>Ergebnis 2018</b>	<b>Bereitgest. bis einschl. 2019</b>	<b>Gesamt- kosten/ - einnahmen</b>
<b>Einzahlungs- und Auszahlungsarten</b>	<b>€</b>	<b>€</b>	<b>€</b>	<b>€</b>	<b>€</b>	<b>€</b>
<b>Sonstige Maßnahmen:</b>						
<b>Summe der Einzahlungen aus Investitionstätigkeit</b>	0	0	0	0	0	0
Auszahlungen für den Erwerb von beweglichem Sachvermögen	0	0	0	-1.288	0	0
<b>Summe der Auszahlungen aus Investitionstätigkeit</b>	0	0	0	-1.288	0	0
<b>Saldo aus Investitionstätigkeit</b>	0	0	0	-1.288	0	0
<b>Saldo gesamt</b>	0	0	0	-1.288	0	0

Investitionsmaßnahmen

6  
610  
2110-610

Fachbereich Bildung und Soziales  
Bildung und Sport  
Allgemeinbildende Schulen

Investitionsübersicht Einzahlungs- und Auszahlungsarten	Ansatz 2020 €	VE 2020 €	Ansatz 2019 €	Ergebnis 2018 €	Bereitgest. bis einschl. 2019 €	Gesamt- kosten/ - einnahmen €
<b>7.21100001: IT-Infrastruktur Schulen - Glasfaseranb.</b>						
<b>Summe der Einzahlungen aus Investitionstätigkeit</b>	0	0	0	0	0	0
Auszahlungen für Baumaßnahmen	-65.000	0	-226.300	-5.521	-231.821	-1.274.400
Auszahlungen für den Erwerb von immateriellen Vermögensgegenständen	0	0	0	-45.139	-45.139	-50.000
<b>Summe der Auszahlungen aus Investitionstätigkeit</b>	<b>-65.000</b>	<b>0</b>	<b>-226.300</b>	<b>-50.661</b>	<b>-276.961</b>	<b>-1.324.400</b>
<b>Saldo aus Investitionstätigkeit</b>	<b>-65.000</b>	<b>0</b>	<b>-226.300</b>	<b>-50.661</b>	<b>-276.961</b>	<b>-1.324.400</b>
<b>Saldo gesamt</b>	<b>-65.000</b>	<b>0</b>	<b>-226.300</b>	<b>-50.661</b>	<b>-276.961</b>	<b>-1.324.400</b>

Investitionsübersicht Einzahlungs- und Auszahlungsarten	Ansatz 2020 €	VE 2020 €	Ansatz 2019 €	Ergebnis 2018 €	Bereitgest. bis einschl. 2019 €	Gesamt- kosten/ - einnahmen €
<b>Sonstige Maßnahmen:</b>						
<b>Summe der Einzahlungen aus Investitionstätigkeit</b>	0	0	0	0	0	0
Auszahlungen für Baumaßnahmen	0	0	0	0	0	0
Auszahlungen für den Erwerb von beweglichem Sachvermögen	-140.000	0	-130.000	-255.490	0	0
Auszahlungen für den Erwerb von immateriellen Vermögensgegenständen	-80.000	0	-80.000	-84.527	0	0
<b>Summe der Auszahlungen aus Investitionstätigkeit</b>	<b>-220.000</b>	<b>0</b>	<b>-210.000</b>	<b>-340.017</b>	<b>0</b>	<b>0</b>
<b>Saldo aus Investitionstätigkeit</b>	<b>-220.000</b>	<b>0</b>	<b>-210.000</b>	<b>-340.017</b>	<b>0</b>	<b>0</b>
<b>Saldo gesamt</b>	<b>-220.000</b>	<b>0</b>	<b>-210.000</b>	<b>-340.017</b>	<b>0</b>	<b>0</b>

Auszahlungen für den Erwerb von beweglichem Mobiliar

Betriebseinrichtung Mittagstischverpflegung (130.000 €), Einrichtungen Schulen (10.000 €)

Auszahlungen für den Erwerb von immateriellen Vermögensgegenständen

Software Schulverwaltungsprogramm ASV

Investitionsmaßnahmen

6  
610  
211001-610

Fachbereich Bildung und Soziales  
Bildung und Sport  
Grund- u. Werkreal-/Gemeinschaftsschule

Investitionsübersicht	Ansatz 2020	VE 2020	Ansatz 2019	Ergebnis 2018	Bereitgest. bis einschl. 2019	Gesamt- kosten/ - einnahmen
Einzahlungs- und Auszahlungsarten	€	€	€	€	€	€
<b>7.21100105: Schule mit Kita in Unterweiler</b>						
Einzahlungen aus Investitionszuwendungen	0	0	0	466.200	590.200	518.000
<b>Summe der Einzahlungen aus Investitionstätigkeit</b>	<b>0</b>	<b>0</b>	<b>0</b>	<b>466.200</b>	<b>590.200</b>	<b>518.000</b>
Auszahlungen für Baumaßnahmen	0	0	-150.000	-38.290	-4.263.391	-4.360.000
Auszahlungen für den Erwerb von beweglichem Sachvermögen	0	0	0	0	-191.849	-200.000
Auszahlungen für Investitionsförderungsmaßnahmen	0	0	0	0	-31.162	-32.000
<b>Summe der Auszahlungen aus Investitionstätigkeit</b>	<b>0</b>	<b>0</b>	<b>-150.000</b>	<b>-38.290</b>	<b>-4.486.402</b>	<b>-4.592.000</b>
<b>Saldo aus Investitionstätigkeit</b>	<b>0</b>	<b>0</b>	<b>-150.000</b>	<b>427.910</b>	<b>-3.896.202</b>	<b>-4.074.000</b>
Aktiviere Eigenleistungen	0	0	0	0	-248.000	-248.000
<b>Saldo gesamt</b>	<b>0</b>	<b>0</b>	<b>-150.000</b>	<b>427.910</b>	<b>-4.144.202</b>	<b>-4.322.000</b>

Investitionsübersicht	Ansatz 2020	VE 2020	Ansatz 2019	Ergebnis 2018	Bereitgest. bis einschl. 2019	Gesamt- kosten/ - einnahmen
Einzahlungs- und Auszahlungsarten	€	€	€	€	€	€
<b>7.21100106: Meinloh Umbau Hauptschulgebäude</b>						
Einzahlungen aus Investitionszuwendungen	0	0	0	6.500	65.000	0
<b>Summe der Einzahlungen aus Investitionstätigkeit</b>	<b>0</b>	<b>0</b>	<b>0</b>	<b>6.500</b>	<b>65.000</b>	<b>0</b>
Auszahlungen für Baumaßnahmen	0	0	0	0	-885.834	-880.000
Auszahlungen für den Erwerb von beweglichem Sachvermögen	0	0	0	0	-141.790	-150.000
<b>Summe der Auszahlungen aus Investitionstätigkeit</b>	<b>0</b>	<b>0</b>	<b>0</b>	<b>0</b>	<b>-1.027.625</b>	<b>-1.030.000</b>
<b>Saldo aus Investitionstätigkeit</b>	<b>0</b>	<b>0</b>	<b>0</b>	<b>6.500</b>	<b>-962.625</b>	<b>-1.030.000</b>
Aktiviere Eigenleistungen	0	0	0	0	-75.000	-75.000
<b>Saldo gesamt</b>	<b>0</b>	<b>0</b>	<b>0</b>	<b>6.500</b>	<b>-1.037.625</b>	<b>-1.105.000</b>

Investitionsmaßnahmen

6  
610  
211001-610

Fachbereich Bildung und Soziales  
Bildung und Sport  
Grund- u. Werkreal-/Gemeinschaftsschule

Investitionsübersicht	Ansatz 2020	VE 2020	Ansatz 2019	Ergebnis 2018	Bereitgest. bis einschl. 2019	Gesamt- kosten/ - einnahmen
Einzahlungs- und Auszahlungsarten	€	€	€	€	€	€
<b>7.21100108: GS Eichenplatz, Neubau Mensa</b>						
Summe der Einzahlungen aus Investitionstätigkeit	0	0	0	0	0	0
Auszahlungen für Baumaßnahmen	0	0	0	-11.578	-76.361	-150.000
Summe der Auszahlungen aus Investitionstätigkeit	0	0	0	-11.578	-76.361	-150.000
Saldo aus Investitionstätigkeit	0	0	0	-11.578	-76.361	-150.000
Aktiviere Eigenleistungen	0	0	0	0	-97.000	-97.000
Saldo gesamt	0	0	0	-11.578	-173.361	-247.000

Investitionsübersicht	Ansatz 2020	VE 2020	Ansatz 2019	Ergebnis 2018	Bereitgest. bis einschl. 2019	Gesamt- kosten/ - einnahmen
Einzahlungs- und Auszahlungsarten	€	€	€	€	€	€
<b>7.21100114: Neubau GS Eichenplatz mit Kita</b>						
Einzahlungen aus Investitionszuwendungen	0	0	0	0	0	860.000
Summe der Einzahlungen aus Investitionstätigkeit	0	0	0	0	0	860.000
Auszahlungen für Baumaßnahmen	-450.000	0	-900.000	-1.934	-903.543	-13.900.000
Summe der Auszahlungen aus Investitionstätigkeit	-450.000	0	-900.000	-1.934	-903.543	-13.900.000
Saldo aus Investitionstätigkeit	-450.000	0	-900.000	-1.934	-903.543	-13.040.000
Aktiviere Eigenleistungen	-85.000	0	-372.000	-128.000	-628.000	-834.000
Saldo gesamt	-535.000	0	-1.272.000	-129.934	-1.531.543	-13.874.000

Investitionsübersicht	Ansatz 2020	VE 2020	Ansatz 2019	Ergebnis 2018	Bereitgest. bis einschl. 2019	Gesamt- kosten/ - einnahmen
Einzahlungs- und Auszahlungsarten	€	€	€	€	€	€
<b>7.21100310: A.-Stifter Schule, Neubau</b>						
Einzahlungen aus Investitionszuwendungen	0	0	0	0	0	900.000
Summe der Einzahlungen aus Investitionstätigkeit	0	0	0	0	0	900.000
Auszahlungen für Baumaßnahmen	-450.000	0	-600.000	0	-608.264	-30.000.000
Summe der Auszahlungen aus Investitionstätigkeit	-450.000	0	-600.000	0	-608.264	-30.000.000
Saldo aus Investitionstätigkeit	-450.000	0	-600.000	0	-608.264	-29.100.000
Aktiviere Eigenleistungen	-392.000	0	-160.000	-160.000	-320.000	-1.800.000
Saldo gesamt	-842.000	0	-760.000	-160.000	-928.264	-30.900.000

## Investitionsmaßnahmen

**6**  
**610**  
**211001-610**

**Fachbereich Bildung und Soziales**  
**Bildung und Sport**  
**Grund- u. Werkreal-/Gemeinschaftsschule**

Investitionsübersicht	Ansatz 2020	VE 2020	Ansatz 2019	Ergebnis 2018	Bereitgest. bis einschl. 2019	Gesamt- kosten/ - einnahmen
Einzahlungs- und Auszahlungsarten	€	€	€	€	€	€
<b>Sonstige Maßnahmen:</b>						
<b>Summe der Einzahlungen aus Investitionstätigkeit</b>	<b>0</b>	<b>0</b>	<b>0</b>	<b>0</b>	<b>0</b>	<b>0</b>
Auszahlungen für Baumaßnahmen	-33.000	0	0	-528.694	0	0
Auszahlungen für den Erwerb von beweglichem Sachvermögen	-86.200	0	-86.200	-217.406	0	0
<b>Summe der Auszahlungen aus Investitionstätigkeit</b>	<b>-119.200</b>	<b>0</b>	<b>-86.200</b>	<b>-746.100</b>	<b>0</b>	<b>0</b>
<b>Saldo aus Investitionstätigkeit</b>	<b>-119.200</b>	<b>0</b>	<b>-86.200</b>	<b>-746.100</b>	<b>0</b>	<b>0</b>
Aktiviere Eigenleistungen	0	0	0	-53.000	0	0
<b>Saldo gesamt</b>	<b>-119.200</b>	<b>0</b>	<b>-86.200</b>	<b>-799.100</b>	<b>0</b>	<b>0</b>

Auszahlungen für Baumaßnahmen  
Kleinmaßnahmen Grundschulen

Auszahlungen für den Erwerb von beweglichem Sachvermögen  
Lehrmittel, Maschinen, Werkzeuge, Sportgeräte, Betriebseinrichtungen

Investitionsmaßnahmen

**6**  
**610**  
**211004-610**

**Fachbereich Bildung und Soziales**  
**Bildung und Sport**  
**Real-/Gemeinschaftsschule**

<b>Investitionsübersicht</b>	<b>Ansatz 2020</b>	<b>VE 2020</b>	<b>Ansatz 2019</b>	<b>Ergebnis 2018</b>	<b>Bereitgest. bis einschl. 2019</b>	<b>Gesamt- kosten/ - einnahmen</b>
<b>Einzahlungs- und Auszahlungsarten</b>	<b>€</b>	<b>€</b>	<b>€</b>	<b>€</b>	<b>€</b>	<b>€</b>
<b>Sonstige Maßnahmen:</b>						
<b>Summe der Einzahlungen aus Investitionstätigkeit</b>	<b>0</b>	<b>0</b>	<b>0</b>	<b>0</b>	<b>0</b>	<b>0</b>
Auszahlungen für den Erwerb von beweglichem Sachvermögen	-37.000	0	-37.000	-65.601	0	0
<b>Summe der Auszahlungen aus Investitionstätigkeit</b>	<b>-37.000</b>	<b>0</b>	<b>-37.000</b>	<b>-65.601</b>	<b>0</b>	<b>0</b>
<b>Saldo aus Investitionstätigkeit</b>	<b>-37.000</b>	<b>0</b>	<b>-37.000</b>	<b>-65.601</b>	<b>0</b>	<b>0</b>
<b>Saldo gesamt</b>	<b>-37.000</b>	<b>0</b>	<b>-37.000</b>	<b>-65.601</b>	<b>0</b>	<b>0</b>

Auszahlungen für den Erwerb von beweglichem Sachvermögen  
Lehrmittel, Maschinen, Werkzeuge, Betriebseinrichtung und Sportgeräte

Investitionsmaßnahmen

6  
610  
211006-610

Fachbereich Bildung und Soziales  
Bildung und Sport  
Gymnasien

Investitionsübersicht	Ansatz 2020	VE 2020	Ansatz 2019	Ergebnis 2018	Bereitgest. bis einschl. 2019	Gesamt- kosten/ - einnahmen
Einzahlungs- und Auszahlungsarten	€	€	€	€	€	€
<b>7.21100603: Umbau u. Erweiter. St. Hildegard-Schule</b>						
<b>Summe der Einzahlungen aus Investitionstätigkeit</b>	0	0	0	0	0	0
Auszahlungen für Investitionsförderungsmaßnahmen	0	0	0	-398.773	-3.898.157	-4.005.000
<b>Summe der Auszahlungen aus Investitionstätigkeit</b>	0	0	0	<b>-398.773</b>	<b>-3.898.157</b>	<b>-4.005.000</b>
<b>Saldo aus Investitionstätigkeit</b>	0	0	0	<b>-398.773</b>	<b>-3.898.157</b>	<b>-4.005.000</b>
<b>Saldo gesamt</b>	0	0	0	<b>-398.773</b>	<b>-3.898.157</b>	<b>-4.005.000</b>

Investitionsübersicht	Ansatz 2020	VE 2020	Ansatz 2019	Ergebnis 2018	Bereitgest. bis einschl. 2019	Gesamt- kosten/ - einnahmen
Einzahlungs- und Auszahlungsarten	€	€	€	€	€	€
<b>7.21100604: Scholl Gymnasium, Erweiterung</b>						
Einzahlungen aus Investitionszuwendungen	0	0	0	33.800	239.100	231.500
<b>Summe der Einzahlungen aus Investitionstätigkeit</b>	0	0	0	<b>33.800</b>	<b>239.100</b>	<b>231.500</b>
Auszahlungen für Baumaßnahmen	0	0	0	0	-2.439.623	-2.398.600
<b>Summe der Auszahlungen aus Investitionstätigkeit</b>	0	0	0	0	<b>-2.439.623</b>	<b>-2.398.600</b>
<b>Saldo aus Investitionstätigkeit</b>	0	0	0	<b>33.800</b>	<b>-2.200.523</b>	<b>-2.167.100</b>
Aktiviere Eigenleistungen	0	0	0	0	-167.000	-167.000
<b>Saldo gesamt</b>	0	0	0	<b>33.800</b>	<b>-2.367.523</b>	<b>-2.334.100</b>

Investitionsübersicht	Ansatz 2020	VE 2020	Ansatz 2019	Ergebnis 2018	Bereitgest. bis einschl. 2019	Gesamt- kosten/ - einnahmen
Einzahlungs- und Auszahlungsarten	€	€	€	€	€	€
<b>7.21100605: Neubau Turnh. Kepler-Humboldt-Gym.</b>						
<b>Summe der Einzahlungen aus Investitionstätigkeit</b>	0	0	0	0	0	0
Auszahlungen für Baumaßnahmen	0	0	0	-26.022	-7.417.389	-7.466.000
Auszahlungen für den Erwerb von beweglichem Sachvermögen	0	0	0	0	-14.192	0
<b>Summe der Auszahlungen aus Investitionstätigkeit</b>	0	0	0	<b>-26.022</b>	<b>-7.431.581</b>	<b>-7.466.000</b>
<b>Saldo aus Investitionstätigkeit</b>	0	0	0	<b>-26.022</b>	<b>-7.431.581</b>	<b>-7.466.000</b>
Aktiviere Eigenleistungen	0	0	0	0	-369.000	-369.000
<b>Saldo gesamt</b>	0	0	0	<b>-26.022</b>	<b>-7.800.581</b>	<b>-7.835.000</b>



Investitionsmaßnahmen

6  
610  
211006-610

Fachbereich Bildung und Soziales  
Bildung und Sport  
Gymnasien

Investitionsübersicht	Ansatz 2020	VE 2020	Ansatz 2019	Ergebnis 2018	Bereitgest. bis einschl. 2019	Gesamt- kosten/ - einnahmen
Einzahlungs- und Auszahlungsarten	€	€	€	€	€	€
<b>7.21100613: Sanierung Schulzentrum Wiblingen</b>						
Summe der Einzahlungen aus Investitionstätigkeit	0	0	0	0	0	0
Auszahlungen für Baumaßnahmen	0	0	0	-51.200	-51.853	-1.100.000
Summe der Auszahlungen aus Investitionstätigkeit	0	0	0	-51.200	-51.853	-1.100.000
Saldo aus Investitionstätigkeit	0	0	0	-51.200	-51.853	-1.100.000
Aktiviere Eigenleistungen	0	0	0	-31.000	-66.000	-66.000
Saldo gesamt	0	0	0	-82.200	-117.853	-1.166.000

Investitionsübersicht	Ansatz 2020	VE 2020	Ansatz 2019	Ergebnis 2018	Bereitgest. bis einschl. 2019	Gesamt- kosten/ - einnahmen
Einzahlungs- und Auszahlungsarten	€	€	€	€	€	€
<b>7.21100614: Anna Essinger Schulzentrum, Erweiterung</b>						
Summe der Einzahlungen aus Investitionstätigkeit	0	0	0	0	0	0
Auszahlungen für Baumaßnahmen	-4.000.000	-2.500.000	-1.000.000	-78.764	-1.099.549	-12.900.000
Summe der Auszahlungen aus Investitionstätigkeit	-4.000.000	-2.500.000	-1.000.000	-78.764	-1.099.549	-12.900.000
Saldo aus Investitionstätigkeit	-4.000.000	-2.500.000	-1.000.000	-78.764	-1.099.549	-12.900.000
Aktiviere Eigenleistungen	-64.000	0	-204.000	-204.000	-408.000	-562.000
Saldo gesamt	-4.064.000	-2.500.000	-1.204.000	-282.764	-1.507.549	-13.462.000

Belastung aus Verpflichtungsermächtigungen: Auszahlungen für Baumaßnahmen	2021:	-1.500.000	2022:	-1.000.000	2023:	0
--	-------	------------	-------	------------	-------	---

Investitionsübersicht	Ansatz 2020	VE 2020	Ansatz 2019	Ergebnis 2018	Bereitgest. bis einschl. 2019	Gesamt- kosten/ - einnahmen
Einzahlungs- und Auszahlungsarten	€	€	€	€	€	€
<b>7.21100615: Schulzentrum Wiblingen, Erweiterungsbau</b>						
Summe der Einzahlungen aus Investitionstätigkeit	0	0	0	0	0	0
Auszahlungen für Baumaßnahmen	0	0	-50.000	0	-50.000	-11.750.000
Summe der Auszahlungen aus Investitionstätigkeit	0	0	-50.000	0	-50.000	-11.750.000
Saldo aus Investitionstätigkeit	0	0	-50.000	0	-50.000	-11.750.000
Aktiviere Eigenleistungen	0	0	-203.000	0	-203.000	-705.000
Saldo gesamt	0	0	-253.000	0	-253.000	-12.455.000

Investitionsmaßnahmen

6  
610  
211006-610

Fachbereich Bildung und Soziales  
Bildung und Sport  
Gymnasien

Investitionsübersicht	Ansatz 2020	VE 2020	Ansatz 2019	Ergebnis 2018	Bereitgest. bis einschl. 2019	Gesamt- kosten/ - einnahmen
Einzahlungs- und Auszahlungsarten	€	€	€	€	€	€
<b>7.21100616: Sanierung Freie Waldorfschule Römerstr.</b>						
Summe der Einzahlungen aus Investitionstätigkeit	0	0	0	0	0	0
Auszahlungen für Investitionsförderungsmaßnahmen	-393.100	0	-405.500	0	-405.500	-2.189.000
Summe der Auszahlungen aus Investitionstätigkeit	-393.100	0	-405.500	0	-405.500	-2.189.000
Saldo aus Investitionstätigkeit	-393.100	0	-405.500	0	-405.500	-2.189.000
Saldo gesamt	-393.100	0	-405.500	0	-405.500	-2.189.000

Investitionsübersicht	Ansatz 2020	VE 2020	Ansatz 2019	Ergebnis 2018	Bereitgest. bis einschl. 2019	Gesamt- kosten/ - einnahmen
Einzahlungs- und Auszahlungsarten	€	€	€	€	€	€
<b>7.21100618: Scholl-Gymnasium, Neubau Fahrradständer</b>						
Summe der Einzahlungen aus Investitionstätigkeit	0	0	0	0	0	0
Auszahlungen für Baumaßnahmen	-600.000	0	0	0	0	-600.000
Summe der Auszahlungen aus Investitionstätigkeit	-600.000	0	0	0	0	-600.000
Saldo aus Investitionstätigkeit	-600.000	0	0	0	0	-600.000
Aktiviere Eigenleistungen	-36.000	0	0	0	0	-36.000
Saldo gesamt	-636.000	0	0	0	0	-636.000

## Investitionsmaßnahmen

**6**  
**610**  
**211006-610**

**Fachbereich Bildung und Soziales**  
**Bildung und Sport**  
**Gymnasien**

Investitionsübersicht	Ansatz 2020	VE 2020	Ansatz 2019	Ergebnis 2018	Bereitgest. bis einschl. 2019	Gesamt- kosten/ - einnahmen
Einzahlungs- und Auszahlungsarten	€	€	€	€	€	€
<b>Sonstige Maßnahmen:</b>						
Einzahlungen aus Investitionszuwendungen	0	0	0	132.100	0	0
<b>Summe der Einzahlungen aus Investitionstätigkeit</b>	<b>0</b>	<b>0</b>	<b>0</b>	<b>132.100</b>	<b>0</b>	<b>0</b>
Auszahlungen für Baumaßnahmen	-30.000	0	-45.000	-87.302	0	0
Auszahlungen für den Erwerb von beweglichem Sachvermögen	-152.000	0	-32.000	-23.136	0	0
Auszahlungen für den Erwerb von immateriellen Vermögensgegenständen	0	0	0	0	0	0
<b>Summe der Auszahlungen aus Investitionstätigkeit</b>	<b>-182.000</b>	<b>0</b>	<b>-77.000</b>	<b>-110.437</b>	<b>0</b>	<b>0</b>
<b>Saldo aus Investitionstätigkeit</b>	<b>-182.000</b>	<b>0</b>	<b>-77.000</b>	<b>21.663</b>	<b>0</b>	<b>0</b>
Aktiviere Eigenleistungen	0	0	0	-12.000	0	0
<b>Saldo gesamt</b>	<b>-182.000</b>	<b>0</b>	<b>-77.000</b>	<b>9.663</b>	<b>0</b>	<b>0</b>

Auszahlungen für Baumaßnahmen  
Mülleinhausung Kepler-Gymnasium

Auszahlungen für den Erwerb von beweglichem Sachvermögen  
Lehrmittel, Maschinen, Werkzeuge, Sportgeräte und Schulmöbel (Sanierung Chemie-Vorbereitung Schubart-Gymnasium)

Investitionsmaßnahmen

6  
610  
2120-610

Fachbereich Bildung und Soziales  
Bildung und Sport  
So.päd. Bildungs-/Beratungsz./SchulKiGa

Investitionsübersicht Einzahlungs- und Auszahlungsarten	Ansatz 2020 €	VE 2020 €	Ansatz 2019 €	Ergebnis 2018 €	Bereitgest. bis einschl. 2019 €	Gesamt- kosten/ - einnahmen €
<b>7.21200001: Hans-Lebrecht-Schule Neubau</b>						
Einzahlungen aus Investitionszuwendungen	144.000	0	500.000	0	550.000	1.150.000
<b>Summe der Einzahlungen aus Investitionstätigkeit</b>	<b>144.000</b>	<b>0</b>	<b>500.000</b>	<b>0</b>	<b>550.000</b>	<b>1.150.000</b>
Auszahlungen für Baumaßnahmen	0	0	0	-90.345	-3.005.952	-3.000.000
Auszahlungen für den Erwerb von beweglichem Sachvermögen	0	0	0	0	-105.269	-80.000
<b>Summe der Auszahlungen aus Investitionstätigkeit</b>	<b>0</b>	<b>0</b>	<b>0</b>	<b>-90.345</b>	<b>-3.111.221</b>	<b>-3.080.000</b>
<b>Saldo aus Investitionstätigkeit</b>	<b>144.000</b>	<b>0</b>	<b>500.000</b>	<b>-90.345</b>	<b>-2.561.221</b>	<b>-1.930.000</b>
Aktiviere Eigenleistungen	0	0	0	0	-184.000	-184.000
<b>Saldo gesamt</b>	<b>144.000</b>	<b>0</b>	<b>500.000</b>	<b>-90.345</b>	<b>-2.745.221</b>	<b>-2.114.000</b>

Investitionsübersicht Einzahlungs- und Auszahlungsarten	Ansatz 2020 €	VE 2020 €	Ansatz 2019 €	Ergebnis 2018 €	Bereitgest. bis einschl. 2019 €	Gesamt- kosten/ - einnahmen €
<b>7.21200302: Erweiterung Mensa Astrid-Lindgren Schule</b>						
Einzahlungen aus Investitionszuwendungen	600.000	0	0	0	0	1.200.000
<b>Summe der Einzahlungen aus Investitionstätigkeit</b>	<b>600.000</b>	<b>0</b>	<b>0</b>	<b>0</b>	<b>0</b>	<b>1.200.000</b>
Auszahlungen für Baumaßnahmen	-1.000.000	0	-600.000	0	-600.000	-9.500.000
<b>Summe der Auszahlungen aus Investitionstätigkeit</b>	<b>-1.000.000</b>	<b>0</b>	<b>-600.000</b>	<b>0</b>	<b>-600.000</b>	<b>-9.500.000</b>
<b>Saldo aus Investitionstätigkeit</b>	<b>-400.000</b>	<b>0</b>	<b>-600.000</b>	<b>0</b>	<b>-600.000</b>	<b>-8.300.000</b>
Aktiviere Eigenleistungen	-45.000	0	-200.000	-100.000	-300.000	-570.000
<b>Saldo gesamt</b>	<b>-445.000</b>	<b>0</b>	<b>-800.000</b>	<b>-100.000</b>	<b>-900.000</b>	<b>-8.870.000</b>

## Investitionsmaßnahmen

**6**  
**610**  
**2120-610**

**Fachbereich Bildung und Soziales**  
**Bildung und Sport**  
**So.päd. Bildungs-/Beratungsz./SchulKiGa**

Investitionsübersicht	Ansatz 2020	VE 2020	Ansatz 2019	Ergebnis 2018	Bereitgest. bis einschl. 2019	Gesamt- kosten/ - einnahmen
Einzahlungs- und Auszahlungsarten	€	€	€	€	€	€
<b>Sonstige Maßnahmen:</b>						
Einzahlungen aus Investitionszuwendungen	0	0	0	107.300	0	0
<b>Summe der Einzahlungen aus Investitionstätigkeit</b>	<b>0</b>	<b>0</b>	<b>0</b>	<b>107.300</b>	<b>0</b>	<b>0</b>
Auszahlungen für Baumaßnahmen	0	0	0	-43.953	0	0
Auszahlungen für den Erwerb von beweglichem Sachvermögen	-136.500	0	-136.500	-73.602	0	0
<b>Summe der Auszahlungen aus Investitionstätigkeit</b>	<b>-136.500</b>	<b>0</b>	<b>-136.500</b>	<b>-117.555</b>	<b>0</b>	<b>0</b>
<b>Saldo aus Investitionstätigkeit</b>	<b>-136.500</b>	<b>0</b>	<b>-136.500</b>	<b>-10.255</b>	<b>0</b>	<b>0</b>
Aktiviere Eigenleistungen	0	0	0	-8.000	0	0
<b>Saldo gesamt</b>	<b>-136.500</b>	<b>0</b>	<b>-136.500</b>	<b>-18.255</b>	<b>0</b>	<b>0</b>

Auszahlungen für den Erwerb von beweglichem Sachvermögen

Lehrmittel, Maschinen, Werkzeuge und Schulmöbel (Sanierung Lehrküche Pestalozzischule)

Investitionsmaßnahmen

6  
610  
2130-610

Fachbereich Bildung und Soziales  
Bildung und Sport  
Berufliche Schulen

Investitionsübersicht	Ansatz 2020	VE 2020	Ansatz 2019	Ergebnis 2018	Bereitgest. bis einschl. 2019	Gesamt- kosten/ - einnahmen
Einzahlungs- und Auszahlungsarten	€	€	€	€	€	€
<b>7.21300005: Sanierung Schulzentrum Kuhberg</b>						
Einzahlungen aus Investitionszuwendungen	0	0	1.275.000	0	1.700.000	1.700.000
<b>Summe der Einzahlungen aus Investitionstätigkeit</b>	<b>0</b>	<b>0</b>	<b>1.275.000</b>	<b>0</b>	<b>1.700.000</b>	<b>1.700.000</b>
Auszahlungen für Baumaßnahmen	-3.000.000	0	-3.362.000	-4.150.641	-23.351.357	-26.500.000
Auszahlungen für den Erwerb von beweglichem Sachvermögen	0	0	0	-54.200	-200.741	0
<b>Summe der Auszahlungen aus Investitionstätigkeit</b>	<b>-3.000.000</b>	<b>0</b>	<b>-3.362.000</b>	<b>-4.204.841</b>	<b>-23.552.098</b>	<b>-26.500.000</b>
<b>Saldo aus Investitionstätigkeit</b>	<b>-3.000.000</b>	<b>0</b>	<b>-2.087.000</b>	<b>-4.204.841</b>	<b>-21.852.098</b>	<b>-24.800.000</b>
Aktiviere Eigenleistungen	0	0	0	-33.600	-673.000	-673.000
<b>Saldo gesamt</b>	<b>-3.000.000</b>	<b>0</b>	<b>-2.087.000</b>	<b>-4.238.441</b>	<b>-22.525.098</b>	<b>-25.473.000</b>

Investitionsübersicht	Ansatz 2020	VE 2020	Ansatz 2019	Ergebnis 2018	Bereitgest. bis einschl. 2019	Gesamt- kosten/ - einnahmen
Einzahlungs- und Auszahlungsarten	€	€	€	€	€	€
<b>7.21300007: Erweiterung Fried.-List-Schule</b>						
Einzahlungen aus Investitionszuwendungen	3.600.000	0	400.000	0	400.000	4.400.000
Einzahlungen aus der Veräußerung von Sachvermögen	0	0	0	0	4.615	0
<b>Summe der Einzahlungen aus Investitionstätigkeit</b>	<b>3.600.000</b>	<b>0</b>	<b>400.000</b>	<b>0</b>	<b>404.615</b>	<b>4.400.000</b>
Auszahlungen für Baumaßnahmen	0	0	0	-560.867	-11.372.648	-11.661.000
Auszahlungen für den Erwerb von beweglichem Sachvermögen	0	0	0	-170.593	-518.583	-670.000
<b>Summe der Auszahlungen aus Investitionstätigkeit</b>	<b>0</b>	<b>0</b>	<b>0</b>	<b>-731.459</b>	<b>-11.891.231</b>	<b>-12.331.000</b>
<b>Saldo aus Investitionstätigkeit</b>	<b>3.600.000</b>	<b>0</b>	<b>400.000</b>	<b>-731.459</b>	<b>-11.486.616</b>	<b>-7.931.000</b>
Aktiviere Eigenleistungen	0	0	0	0	-582.000	-582.000
<b>Saldo gesamt</b>	<b>3.600.000</b>	<b>0</b>	<b>400.000</b>	<b>-731.459</b>	<b>-12.068.616</b>	<b>-8.513.000</b>

Investitionsmaßnahmen

6  
610  
2130-610

Fachbereich Bildung und Soziales  
Bildung und Sport  
Berufliche Schulen

Investitionsübersicht	Ansatz 2020	VE 2020	Ansatz 2019	Ergebnis 2018	Bereitgest. bis einschl. 2019	Gesamt- kosten/ - einnahmen
Einzahlungs- und Auszahlungsarten	€	€	€	€	€	€
<b>7.21300008: Robert-Bosch-Schule, San. E-Labor</b>						
Einzahlungen aus Investitionszuwendungen	482.000	0	0	0	0	2.162.000
<b>Summe der Einzahlungen aus Investitionstätigkeit</b>	<b>482.000</b>	<b>0</b>	<b>0</b>	<b>0</b>	<b>0</b>	<b>2.162.000</b>
Auszahlungen für Baumaßnahmen	0	0	-589.000	-333.686	-922.686	-3.615.000
Auszahlungen für den Erwerb von beweglichem Sachvermögen	0	0	-340.000	-265.512	-605.512	-610.000
<b>Summe der Auszahlungen aus Investitionstätigkeit</b>	<b>0</b>	<b>0</b>	<b>-929.000</b>	<b>-599.199</b>	<b>-1.528.199</b>	<b>-4.225.000</b>
<b>Saldo aus Investitionstätigkeit</b>	<b>482.000</b>	<b>0</b>	<b>-929.000</b>	<b>-599.199</b>	<b>-1.528.199</b>	<b>-2.063.000</b>
Aktiviere Eigenleistungen	0	0	-32.000	-61.000	-133.500	-133.500
<b>Saldo gesamt</b>	<b>482.000</b>	<b>0</b>	<b>-961.000</b>	<b>-660.199</b>	<b>-1.661.699</b>	<b>-2.196.500</b>

Investitionsübersicht	Ansatz 2020	VE 2020	Ansatz 2019	Ergebnis 2018	Bereitgest. bis einschl. 2019	Gesamt- kosten/ - einnahmen
Einzahlungs- und Auszahlungsarten	€	€	€	€	€	€
<b>7.21300009: Sanierung Friedrich-List Hauptgebäude</b>						
<b>Summe der Einzahlungen aus Investitionstätigkeit</b>	<b>0</b>	<b>0</b>	<b>0</b>	<b>0</b>	<b>0</b>	<b>0</b>
Auszahlungen für Baumaßnahmen	-3.000.000	0	-1.500.000	-57.318	-1.557.318	-16.000.000
<b>Summe der Auszahlungen aus Investitionstätigkeit</b>	<b>-3.000.000</b>	<b>0</b>	<b>-1.500.000</b>	<b>-57.318</b>	<b>-1.557.318</b>	<b>-16.000.000</b>
<b>Saldo aus Investitionstätigkeit</b>	<b>-3.000.000</b>	<b>0</b>	<b>-1.500.000</b>	<b>-57.318</b>	<b>-1.557.318</b>	<b>-16.000.000</b>
Aktiviere Eigenleistungen	-81.000	0	-358.000	-275.000	-708.000	-1.035.000
<b>Saldo gesamt</b>	<b>-3.081.000</b>	<b>0</b>	<b>-1.858.000</b>	<b>-332.318</b>	<b>-2.265.318</b>	<b>-17.035.000</b>

Investitionsübersicht	Ansatz 2020	VE 2020	Ansatz 2019	Ergebnis 2018	Bereitgest. bis einschl. 2019	Gesamt- kosten/ - einnahmen
Einzahlungs- und Auszahlungsarten	€	€	€	€	€	€
<b>7.21300010: Lernfabrik Industrie 4.0 R.-Bosch-Schule</b>						
Einzahlungen aus Investitionszuwendungen	0	0	230.000	0	230.000	230.000
<b>Summe der Einzahlungen aus Investitionstätigkeit</b>	<b>0</b>	<b>0</b>	<b>230.000</b>	<b>0</b>	<b>230.000</b>	<b>230.000</b>
Auszahlungen für den Erwerb von beweglichem Sachvermögen	0	0	-430.000	0	-430.000	-430.000
<b>Summe der Auszahlungen aus Investitionstätigkeit</b>	<b>0</b>	<b>0</b>	<b>-430.000</b>	<b>0</b>	<b>-430.000</b>	<b>-430.000</b>
<b>Saldo aus Investitionstätigkeit</b>	<b>0</b>	<b>0</b>	<b>-200.000</b>	<b>0</b>	<b>-200.000</b>	<b>-200.000</b>
<b>Saldo gesamt</b>	<b>0</b>	<b>0</b>	<b>-200.000</b>	<b>0</b>	<b>-200.000</b>	<b>-200.000</b>

## Investitionsmaßnahmen

**6**  
**610**  
**2130-610**

**Fachbereich Bildung und Soziales**  
**Bildung und Sport**  
**Berufliche Schulen**

Investitionsübersicht	Ansatz 2020	VE 2020	Ansatz 2019	Ergebnis 2018	Bereitgest. bis einschl. 2019	Gesamt- kosten/ - einnahmen
Einzahlungs- und Auszahlungsarten	€	€	€	€	€	€
<b>Sonstige Maßnahmen:</b>						
Einzahlungen aus der Veräußerung von Sachvermögen	3.000	0	3.000	14.500	0	0
<b>Summe der Einzahlungen aus Investitionstätigkeit</b>	<b>3.000</b>	<b>0</b>	<b>3.000</b>	<b>14.500</b>	<b>0</b>	<b>0</b>
Auszahlungen für den Erwerb von beweglichem Sachvermögen	-584.300	0	-612.300	-662.116	0	0
<b>Summe der Auszahlungen aus Investitionstätigkeit</b>	<b>-584.300</b>	<b>0</b>	<b>-612.300</b>	<b>-662.116</b>	<b>0</b>	<b>0</b>
<b>Saldo aus Investitionstätigkeit</b>	<b>-581.300</b>	<b>0</b>	<b>-609.300</b>	<b>-647.616</b>	<b>0</b>	<b>0</b>
<b>Saldo gesamt</b>	<b>-581.300</b>	<b>0</b>	<b>-609.300</b>	<b>-647.616</b>	<b>0</b>	<b>0</b>

Einzahlungen aus der Veräußerung von Sachvermögen  
Robert-Bosch-Schule u.a. Veräußerung von Altmaschinen und Altgeräten

Auszahlungen für den Erwerb von beweglichem Sachvermögen  
Lehrmittel, Maschinen, Werkzeuge und Schulmöbel



Investitionsmaßnahmen

6  
610  
2150-611

Fachbereich Bildung und Soziales  
Bildung und Sport  
Kreismedienzentrum

Investitionsübersicht Einzahlungs- und Auszahlungsarten	Ansatz 2020 €	VE 2020 €	Ansatz 2019 €	Ergebnis 2018 €	Bereitgest. bis einschl. 2019 €	Gesamt- kosten/ - einnahmen €
<b>Sonstige Maßnahmen:</b>						
<b>Summe der Einzahlungen aus Investitionstätigkeit</b>	0	0	0	0	0	0
Auszahlungen für den Erwerb von beweglichem Sachvermögen	0	0	0	-3.165	0	0
<b>Summe der Auszahlungen aus Investitionstätigkeit</b>	0	0	0	-3.165	0	0
<b>Saldo aus Investitionstätigkeit</b>	0	0	0	-3.165	0	0
<b>Saldo gesamt</b>	0	0	0	-3.165	0	0

Investitionsmaßnahmen

6  
610  
2520-610

Fachbereich Bildung und Soziales  
Bildung und Sport  
Naturkundliches Bildungszentrum

Investitionsübersicht Einzahlungs- und Auszahlungsarten	Ansatz 2020 €	VE 2020 €	Ansatz 2019 €	Ergebnis 2018 €	Bereitgest. bis einschl. 2019 €	Gesamt- kosten/ - einnahmen €
<b>Sonstige Maßnahmen:</b>						
<b>Summe der Einzahlungen aus Investitionstätigkeit</b>	0	0	0	0	0	0
Auszahlungen für den Erwerb von beweglichem Sachvermögen	-5.000	0	-5.000	-4.891	0	0
<b>Summe der Auszahlungen aus Investitionstätigkeit</b>	<b>-5.000</b>	<b>0</b>	<b>-5.000</b>	<b>-4.891</b>	<b>0</b>	<b>0</b>
<b>Saldo aus Investitionstätigkeit</b>	<b>-5.000</b>	<b>0</b>	<b>-5.000</b>	<b>-4.891</b>	<b>0</b>	<b>0</b>
Aktiviere Eigenleistungen	0	0	0	0	0	0
<b>Saldo gesamt</b>	<b>-5.000</b>	<b>0</b>	<b>-5.000</b>	<b>-4.891</b>	<b>0</b>	<b>0</b>

Auszahlungen für den Erwerb von beweglichem Sachvermögen  
Maschinen, Werkzeuge

## Investitionsmaßnahmen

**6**  
**610**  
**2710-610**

**Fachbereich Bildung und Soziales**  
**Bildung und Sport**  
**Volkshochschule / Familienbildungsstätte**

Investitionsübersicht Einzahlungs- und Auszahlungsarten	Ansatz 2020 €	VE 2020 €	Ansatz 2019 €	Ergebnis 2018 €	Bereitgest. bis einschl. 2019 €	Gesamt- kosten/ - einnahmen €
<b>Sonstige Maßnahmen:</b>						
<b>Summe der Einzahlungen aus Investitionstätigkeit</b>	0	0	0	0	0	0
Auszahlungen für Investitionsförderungsmaßnahmen	-38.000	0	-38.000	-64.319	0	0
<b>Summe der Auszahlungen aus Investitionstätigkeit</b>	<b>-38.000</b>	<b>0</b>	<b>-38.000</b>	<b>-64.319</b>	<b>0</b>	<b>0</b>
<b>Saldo aus Investitionstätigkeit</b>	<b>-38.000</b>	<b>0</b>	<b>-38.000</b>	<b>-64.319</b>	<b>0</b>	<b>0</b>
<b>Saldo gesamt</b>	<b>-38.000</b>	<b>0</b>	<b>-38.000</b>	<b>-64.319</b>	<b>0</b>	<b>0</b>

Auszahlungen für Investitionsförderungsmaßnahmen

Siehe Anlage 4

Investitionsmaßnahmen

6  
610  
4210-610

Fachbereich Bildung und Soziales  
Bildung und Sport  
Förderung des Sports

Investitionsübersicht Einzahlungs- und Auszahlungsarten	Ansatz 2020 €	VE 2020 €	Ansatz 2019 €	Ergebnis 2018 €	Bereitgest. bis einschl. 2019 €	Gesamt- kosten/ - einnahmen €
<b>7.42100001: Sportvereinszentrum Jungingen</b>						
Summe der Einzahlungen aus Investitionstätigkeit	0	0	0	0	0	0
Auszahlungen für Investitionsförderungsmaßnahmen	0	0	0	-309.000	-896.600	-1.165.400
Summe der Auszahlungen aus Investitionstätigkeit	0	0	0	-309.000	-896.600	-1.165.400
Saldo aus Investitionstätigkeit	0	0	0	-309.000	-896.600	-1.165.400
Saldo gesamt	0	0	0	-309.000	-896.600	-1.165.400

Investitionsübersicht Einzahlungs- und Auszahlungsarten	Ansatz 2020 €	VE 2020 €	Ansatz 2019 €	Ergebnis 2018 €	Bereitgest. bis einschl. 2019 €	Gesamt- kosten/ - einnahmen €
<b>7.42100002: TSG Söflingen, Sportopia</b>						
Summe der Einzahlungen aus Investitionstätigkeit	0	0	0	0	0	0
Auszahlungen für Investitionsförderungsmaßnahmen	-2.000.000	0	-2.500.000	0	-2.500.000	-5.100.000
Summe der Auszahlungen aus Investitionstätigkeit	-2.000.000	0	-2.500.000	0	-2.500.000	-5.100.000
Saldo aus Investitionstätigkeit	-2.000.000	0	-2.500.000	0	-2.500.000	-5.100.000
Saldo gesamt	-2.000.000	0	-2.500.000	0	-2.500.000	-5.100.000

Investitionsübersicht Einzahlungs- und Auszahlungsarten	Ansatz 2020 €	VE 2020 €	Ansatz 2019 €	Ergebnis 2018 €	Bereitgest. bis einschl. 2019 €	Gesamt- kosten/ - einnahmen €
<b>7.42100003: Basketball, Orange Campus</b>						
Summe der Einzahlungen aus Investitionstätigkeit	0	0	0	0	0	0
Auszahlungen für Investitionsförderungsmaßnahmen	-367.800	0	-2.900.000	0	-2.900.000	-3.267.800
Summe der Auszahlungen aus Investitionstätigkeit	-367.800	0	-2.900.000	0	-2.900.000	-3.267.800
Saldo aus Investitionstätigkeit	-367.800	0	-2.900.000	0	-2.900.000	-3.267.800
Saldo gesamt	-367.800	0	-2.900.000	0	-2.900.000	-3.267.800

Investitionsmaßnahmen

6  
610  
4210-610

Fachbereich Bildung und Soziales  
Bildung und Sport  
Förderung des Sports

Investitionsübersicht	Ansatz 2020	VE 2020	Ansatz 2019	Ergebnis 2018	Bereitgest. bis einschl. 2019	Gesamt- kosten/ - einnahmen
Einzahlungs- und Auszahlungsarten	€	€	€	€	€	€
<b>7.42100004: Umkleidegebäude SSV/SSV Fußball</b>						
Summe der Einzahlungen aus Investitionstätigkeit	0	0	0	0	0	0
Auszahlungen für Investitionsförderungsmaßnahmen	0	0	-618.200	-1.211.654	-1.829.854	-1.918.200
Summe der Auszahlungen aus Investitionstätigkeit	0	0	-618.200	-1.211.654	-1.829.854	-1.918.200
Saldo aus Investitionstätigkeit	0	0	-618.200	-1.211.654	-1.829.854	-1.918.200
Saldo gesamt	0	0	-618.200	-1.211.654	-1.829.854	-1.918.200

Investitionsübersicht	Ansatz 2020	VE 2020	Ansatz 2019	Ergebnis 2018	Bereitgest. bis einschl. 2019	Gesamt- kosten/ - einnahmen
Einzahlungs- und Auszahlungsarten	€	€	€	€	€	€
<b>7.42100005: Neubau Tennisheim SSV Ulm</b>						
Summe der Einzahlungen aus Investitionstätigkeit	0	0	0	0	0	0
Auszahlungen für Investitionsförderungsmaßnahmen	0	-600.000	0	0	0	-600.000
Summe der Auszahlungen aus Investitionstätigkeit	0	-600.000	0	0	0	-600.000
Saldo aus Investitionstätigkeit	0	-600.000	0	0	0	-600.000
Saldo gesamt	0	-600.000	0	0	0	-600.000
Belastung aus Verpflichtungsermächtigungen: Auszahlungen für Investitionsförderungsmaßnahmen	2021: -600.000	2022: 0	2023: 0			

Investitionsübersicht	Ansatz 2020	VE 2020	Ansatz 2019	Ergebnis 2018	Bereitgest. bis einschl. 2019	Gesamt- kosten/ - einnahmen
Einzahlungs- und Auszahlungsarten	€	€	€	€	€	€
<b>7.42100006: Neubau Jahnsportpark</b>						
Summe der Einzahlungen aus Investitionstätigkeit	0	0	0	0	0	0
Auszahlungen für Investitionsförderungsmaßnahmen	0	-7.400.000	0	0	0	-7.400.000
Summe der Auszahlungen aus Investitionstätigkeit	0	-7.400.000	0	0	0	-7.400.000
Saldo aus Investitionstätigkeit	0	-7.400.000	0	0	0	-7.400.000
Saldo gesamt	0	-7.400.000	0	0	0	-7.400.000
Belastung aus Verpflichtungsermächtigungen: Auszahlungen für Investitionsförderungsmaßnahmen	2021: -3.500.000	2022: -3.500.000	2023: -400.000			

## Investitionsmaßnahmen

**6**  
**610**  
**4210-610**

**Fachbereich Bildung und Soziales**  
**Bildung und Sport**  
**Förderung des Sports**

Investitionsübersicht	Ansatz 2020	VE 2020	Ansatz 2019	Ergebnis 2018	Bereitgest. bis einschl. 2019	Gesamt- kosten/ - einnahmen
Einzahlungs- und Auszahlungsarten	€	€	€	€	€	€
<b>Sonstige Maßnahmen:</b>						
Einzahlungen für sonstige Investitionstätigkeit	10.800	0	30.000	0	0	0
<b>Summe der Einzahlungen aus Investitionstätigkeit</b>	<b>10.800</b>	<b>0</b>	<b>30.000</b>	<b>0</b>	<b>0</b>	<b>0</b>
Auszahlungen für den Erwerb von Finanzvermögen	0	0	-1.910.000	0	0	0
Auszahlungen für Investitionsförderungsmaßnahmen	-700.000	-700.000	-700.000	-467.174	0	0
<b>Summe der Auszahlungen aus Investitionstätigkeit</b>	<b>-700.000</b>	<b>-700.000</b>	<b>-2.610.000</b>	<b>-467.174</b>	<b>0</b>	<b>0</b>
<b>Saldo aus Investitionstätigkeit</b>	<b>-689.200</b>	<b>-700.000</b>	<b>-2.580.000</b>	<b>-467.174</b>	<b>0</b>	<b>0</b>
<b>Saldo gesamt</b>	<b>-689.200</b>	<b>-700.000</b>	<b>-2.580.000</b>	<b>-467.174</b>	<b>0</b>	<b>0</b>
Belastung aus Verpflichtungsermächtigungen: Auszahlungen für Investitionsförderungsmaßnahmen	2021: -700.000	2022: 0	2023: 0			

Einzahlungen für sonstige Investitionstätigkeiten  
Rückfluss Darlehen Basketball Ulm

Auszahlungen für Investitionsförderungsmaßnahmen  
Siehe Anlage 4

Investitionsmaßnahmen

6  
610  
4240-611

Fachbereich Bildung und Soziales  
Bildung und Sport  
Westbad / Sonstige Hallenbäder

Investitionsübersicht Einzahlungs- und Auszahlungsarten	Ansatz 2020 €	VE 2020 €	Ansatz 2019 €	Ergebnis 2018 €	Bereitgest. bis einschl. 2019 €	Gesamt- kosten/ - einnahmen €
<b>7.42400004: MZH u. Schwimmbad Einsingen</b>						
Einzahlungen aus Investitionszuwendungen	0	0	0	0	0	70.000
<b>Summe der Einzahlungen aus Investitionstätigkeit</b>	<b>0</b>	<b>0</b>	<b>0</b>	<b>0</b>	<b>0</b>	<b>70.000</b>
Auszahlungen für Baumaßnahmen	0	0	0	-1.229	-4.424.988	-4.680.000
Auszahlungen für den Erwerb von beweglichem Sachvermögen	0	0	0	0	-20.083	0
<b>Summe der Auszahlungen aus Investitionstätigkeit</b>	<b>0</b>	<b>0</b>	<b>0</b>	<b>-1.229</b>	<b>-4.445.070</b>	<b>-4.680.000</b>
<b>Saldo aus Investitionstätigkeit</b>	<b>0</b>	<b>0</b>	<b>0</b>	<b>-1.229</b>	<b>-4.445.070</b>	<b>-4.610.000</b>
Aktiviere Eigenleistungen	0	0	0	0	-277.000	-277.000
<b>Saldo gesamt</b>	<b>0</b>	<b>0</b>	<b>0</b>	<b>-1.229</b>	<b>-4.722.070</b>	<b>-4.887.000</b>

Investitionsübersicht Einzahlungs- und Auszahlungsarten	Ansatz 2020 €	VE 2020 €	Ansatz 2019 €	Ergebnis 2018 €	Bereitgest. bis einschl. 2019 €	Gesamt- kosten/ - einnahmen €
<b>Sonstige Maßnahmen:</b>						
<b>Summe der Einzahlungen aus Investitionstätigkeit</b>	<b>0</b>	<b>0</b>	<b>0</b>	<b>0</b>	<b>0</b>	<b>0</b>
Auszahlungen für Baumaßnahmen	0	0	0	-3.797	0	0
Auszahlungen für den Erwerb von beweglichem Sachvermögen	-20.000	0	-10.000	0	0	0
<b>Summe der Auszahlungen aus Investitionstätigkeit</b>	<b>-20.000</b>	<b>0</b>	<b>-10.000</b>	<b>-3.797</b>	<b>0</b>	<b>0</b>
<b>Saldo aus Investitionstätigkeit</b>	<b>-20.000</b>	<b>0</b>	<b>-10.000</b>	<b>-3.797</b>	<b>0</b>	<b>0</b>
Aktiviere Eigenleistungen	0	0	0	-1.000	0	0
<b>Saldo gesamt</b>	<b>-20.000</b>	<b>0</b>	<b>-10.000</b>	<b>-4.797</b>	<b>0</b>	<b>0</b>

Auszahlungen für den Erwerb von beweglichem Sachvermögen  
Betriebseinrichtung

Investitionsmaßnahmen

6  
610  
4241-610

Fachbereich Bildung und Soziales  
Bildung und Sport  
Donaustadion

Investitionsübersicht	Ansatz 2020	VE 2020	Ansatz 2019	Ergebnis 2018	Bereitgest. bis einschl. 2019	Gesamt- kosten/ - einnahmen
Einzahlungs- und Auszahlungsarten	€	€	€	€	€	€
<b>7.42410008: Donaustadion, Austausch Sitzschalen</b>						
<b>Summe der Einzahlungen aus Investitionstätigkeit</b>	0	0	0	0	0	0
Auszahlungen für den Erwerb von beweglichem Sachvermögen	0	0	0	-748	-748	-200.000
<b>Summe der Auszahlungen aus Investitionstätigkeit</b>	0	0	0	-748	-748	-200.000
<b>Saldo aus Investitionstätigkeit</b>	0	0	0	-748	-748	-200.000
Aktiviere Eigenleistungen	0	0	0	-12.000	-12.000	-12.000
<b>Saldo gesamt</b>	0	0	0	-12.748	-12.748	-212.000

Investitionsübersicht	Ansatz 2020	VE 2020	Ansatz 2019	Ergebnis 2018	Bereitgest. bis einschl. 2019	Gesamt- kosten/ - einnahmen
Einzahlungs- und Auszahlungsarten	€	€	€	€	€	€
<b>7.42410010: Donaustadion, Mehrkampfanlage Sanierung</b>						
<b>Summe der Einzahlungen aus Investitionstätigkeit</b>	0	0	0	0	0	0
Auszahlungen für Baumaßnahmen	-400.000	0	0	0	0	-400.000
<b>Summe der Auszahlungen aus Investitionstätigkeit</b>	-400.000	0	0	0	0	-400.000
<b>Saldo aus Investitionstätigkeit</b>	-400.000	0	0	0	0	-400.000
Aktiviere Eigenleistungen	-24.000	0	0	0	0	-24.000
<b>Saldo gesamt</b>	-424.000	0	0	0	0	-424.000

Investitionsübersicht	Ansatz 2020	VE 2020	Ansatz 2019	Ergebnis 2018	Bereitgest. bis einschl. 2019	Gesamt- kosten/ - einnahmen
Einzahlungs- und Auszahlungsarten	€	€	€	€	€	€
<b>Sonstige Maßnahmen:</b>						
<b>Summe der Einzahlungen aus Investitionstätigkeit</b>	0	0	0	0	0	0
Auszahlungen für Baumaßnahmen	0	0	0	0	0	0
Auszahlungen für den Erwerb von beweglichem Sachvermögen	-50.000	0	-50.000	-7.295	0	0
<b>Summe der Auszahlungen aus Investitionstätigkeit</b>	-50.000	0	-50.000	-7.295	0	0
<b>Saldo aus Investitionstätigkeit</b>	-50.000	0	-50.000	-7.295	0	0
Aktiviere Eigenleistungen	0	0	0	-1.000	0	0
<b>Saldo gesamt</b>	-50.000	0	-50.000	-8.295	0	0

Auszahlungen für den Erwerb von beweglichem Sachvermögen  
Maschinen, Werkzeuge



Investitionsmaßnahmen

6  
610  
4241-611

Fachbereich Bildung und Soziales  
Bildung und Sport  
Sporthallen, Sportplätze

Investitionsübersicht Einzahlungs- und Auszahlungsarten	Ansatz 2020 €	VE 2020 €	Ansatz 2019 €	Ergebnis 2018 €	Bereitgest. bis einschl. 2019 €	Gesamt- kosten/ - einnahmen €
<b>7.42410006: Generalsan. Kunstrasen SSV Stadionstraße</b>						
Summe der Einzahlungen aus Investitionstätigkeit	0	0	0	0	0	0
Auszahlungen für Baumaßnahmen	0	0	0	-49.937	-574.633	-600.000
Summe der Auszahlungen aus Investitionstätigkeit	0	0	0	-49.937	-574.633	-600.000
Saldo aus Investitionstätigkeit	0	0	0	-49.937	-574.633	-600.000
Aktiviere Eigenleistungen	0	0	0	0	-49.000	-49.000
Saldo gesamt	0	0	0	-49.937	-623.633	-649.000

Investitionsübersicht Einzahlungs- und Auszahlungsarten	Ansatz 2020 €	VE 2020 €	Ansatz 2019 €	Ergebnis 2018 €	Bereitgest. bis einschl. 2019 €	Gesamt- kosten/ - einnahmen €
<b>7.42410009: Sanierung Kunstrasen Söflingen</b>						
Summe der Einzahlungen aus Investitionstätigkeit	0	0	0	0	0	0
Auszahlungen für Investitionsförderungsmaßnahmen	0	0	0	-244.013	-244.013	0
Summe der Auszahlungen aus Investitionstätigkeit	0	0	0	-244.013	-244.013	0
Saldo aus Investitionstätigkeit	0	0	0	-244.013	-244.013	0
Saldo gesamt	0	0	0	-244.013	-244.013	0

Investitionsmaßnahmen

6  
610  
4241-611

**Fachbereich Bildung und Soziales**  
**Bildung und Sport**  
**Sporthallen, Sportplätze**

Investitionsübersicht Einzahlungs- und Auszahlungsarten	Ansatz 2020 €	VE 2020 €	Ansatz 2019 €	Ergebnis 2018 €	Bereitgest. bis einschl. 2019 €	Gesamt- kosten/ - einnahmen €
<b>Sonstige Maßnahmen:</b>						
<b>Summe der Einzahlungen aus Investitionstätigkeit</b>	<b>0</b>	<b>0</b>	<b>0</b>	<b>0</b>	<b>0</b>	<b>0</b>
Auszahlungen für Baumaßnahmen	-50.000	0	-195.000	-77.626	0	0
Auszahlungen für den Erwerb von beweglichem Sachvermögen	-33.000	0	-8.000	-2.615	0	0
<b>Summe der Auszahlungen aus Investitionstätigkeit</b>	<b>-83.000</b>	<b>0</b>	<b>-203.000</b>	<b>-80.240</b>	<b>0</b>	<b>0</b>
<b>Saldo aus Investitionstätigkeit</b>	<b>-83.000</b>	<b>0</b>	<b>-203.000</b>	<b>-80.240</b>	<b>0</b>	<b>0</b>
Aktiviere Eigenleistungen	0	0	0	-10.000	0	0
<b>Saldo gesamt</b>	<b>-83.000</b>	<b>0</b>	<b>-203.000</b>	<b>-90.240</b>	<b>0</b>	<b>0</b>

Auszahlungen für Baumaßnahmen  
Kleinmaßnahmen Sporthallen, Sportplätze

Auszahlungen für den Erwerb von beweglichem Sachvermögen  
Betriebseinrichtung

Investitionsmaßnahmen

6  
620  
3140-620

Fachbereich Bildung und Soziales  
Ältere, Behinderte und Integration  
Unterkünfte f.Flüchtlinge u.Wohnungslose

Investitionsübersicht Einzahlungs- und Auszahlungsarten	Ansatz 2020 €	VE 2020 €	Ansatz 2019 €	Ergebnis 2018 €	Bereitgest. bis einschl. 2019 €	Gesamt- kosten/ - einnahmen €
<b>7.31400005: Hindenburgkas. Flüchtlingsunterbr. M105</b>						
<b>Summe der Einzahlungen aus Investitionstätigkeit</b>	0	0	0	0	0	0
Auszahlungen für Baumaßnahmen	0	0	0	-2.085	-1.925.590	-2.750.000
Auszahlungen für den Erwerb von beweglichem Sachvermögen	0	0	0	0	-144.341	-200.000
<b>Summe der Auszahlungen aus Investitionstätigkeit</b>	0	0	0	<b>-2.085</b>	<b>-2.069.931</b>	<b>-2.950.000</b>
<b>Saldo aus Investitionstätigkeit</b>	0	0	0	<b>-2.085</b>	<b>-2.069.931</b>	<b>-2.950.000</b>
Aktiviere Eigenleistungen	0	0	0	0	-185.000	-185.000
<b>Saldo gesamt</b>	0	0	0	<b>-2.085</b>	<b>-2.254.931</b>	<b>-3.135.000</b>

Investitionsübersicht Einzahlungs- und Auszahlungsarten	Ansatz 2020 €	VE 2020 €	Ansatz 2019 €	Ergebnis 2018 €	Bereitgest. bis einschl. 2019 €	Gesamt- kosten/ - einnahmen €
<b>7.31400008: Neubau Flüchtlunterbring. Eschwiesen III</b>						
Einzahlungen aus Investitionszuwendungen	0	0	0	0	693.623	771.000
<b>Summe der Einzahlungen aus Investitionstätigkeit</b>	0	0	0	0	<b>693.623</b>	<b>771.000</b>
Auszahlungen für Baumaßnahmen	0	0	0	-30.123	-3.213.154	-3.170.000
Auszahlungen für den Erwerb von beweglichem Sachvermögen	0	0	0	0	-91.778	-150.000
<b>Summe der Auszahlungen aus Investitionstätigkeit</b>	0	0	0	<b>-30.123</b>	<b>-3.304.933</b>	<b>-3.320.000</b>
<b>Saldo aus Investitionstätigkeit</b>	0	0	0	<b>-30.123</b>	<b>-2.611.309</b>	<b>-2.549.000</b>
Aktiviere Eigenleistungen	0	0	0	0	-152.000	-152.000
<b>Saldo gesamt</b>	0	0	0	<b>-30.123</b>	<b>-2.763.309</b>	<b>-2.701.000</b>

Investitionsmaßnahmen

6  
620  
3140-620

**Fachbereich Bildung und Soziales**  
**Ältere, Behinderte und Integration**  
**Unterkünfte f.Flüchtlinge u.Wohnungslose**

Investitionsübersicht	Ansatz 2020	VE 2020	Ansatz 2019	Ergebnis 2018	Bereitgest. bis einschl. 2019	Gesamt- kosten/ - einnahmen
Einzahlungs- und Auszahlungsarten	€	€	€	€	€	€
<b>7.31400009: Neubau Flüchtlunterbring. Böfing. Weg 3</b>						
Einzahlungen aus Investitionszuwendungen	0	0	0	352.818	2.849.123	3.050.000
<b>Summe der Einzahlungen aus Investitionstätigkeit</b>	<b>0</b>	<b>0</b>	<b>0</b>	<b>352.818</b>	<b>2.849.123</b>	<b>3.050.000</b>
Auszahlungen für Baumaßnahmen	0	0	0	-35.848	-6.782.010	-6.737.000
Auszahlungen für den Erwerb von beweglichem Sachvermögen	0	0	0	-7.659	-100.013	-270.000
<b>Summe der Auszahlungen aus Investitionstätigkeit</b>	<b>0</b>	<b>0</b>	<b>0</b>	<b>-43.507</b>	<b>-6.882.023</b>	<b>-7.007.000</b>
<b>Saldo aus Investitionstätigkeit</b>	<b>0</b>	<b>0</b>	<b>0</b>	<b>309.311</b>	<b>-4.032.899</b>	<b>-3.957.000</b>
Aktiviere Eigenleistungen	0	0	0	0	-320.000	-320.000
<b>Saldo gesamt</b>	<b>0</b>	<b>0</b>	<b>0</b>	<b>309.311</b>	<b>-4.352.899</b>	<b>-4.277.000</b>

Investitionsmaßnahmen

6  
620  
3140-621

**Fachbereich Bildung und Soziales**  
**Ältere, Behinderte und Integration**  
**Bürgerzentren - Gemeinwesenarbeit**

Investitionsübersicht Einzahlungs- und Auszahlungsarten	Ansatz 2020 €	VE 2020 €	Ansatz 2019 €	Ergebnis 2018 €	Bereitgest. bis einschl. 2019 €	Gesamt- kosten/ - einnahmen €
<b>7.31400002: Einbau Mensa Sozialzentrum Wiblingen</b>						
Einzahlungen aus Investitionszuwendungen	0	0	0	18.600	186.000	100.000
<b>Summe der Einzahlungen aus Investitionstätigkeit</b>	<b>0</b>	<b>0</b>	<b>0</b>	<b>18.600</b>	<b>186.000</b>	<b>100.000</b>
Auszahlungen für Baumaßnahmen	0	0	0	0	-360.000	-340.000
<b>Summe der Auszahlungen aus Investitionstätigkeit</b>	<b>0</b>	<b>0</b>	<b>0</b>	<b>0</b>	<b>-360.000</b>	<b>-340.000</b>
<b>Saldo aus Investitionstätigkeit</b>	<b>0</b>	<b>0</b>	<b>0</b>	<b>18.600</b>	<b>-174.000</b>	<b>-240.000</b>
Aktiviere Eigenleistungen	0	0	0	0	-65.308	-65.300
<b>Saldo gesamt</b>	<b>0</b>	<b>0</b>	<b>0</b>	<b>18.600</b>	<b>-239.308</b>	<b>-305.300</b>

Investitionsmaßnahmen

6  
640  
3650-640

**Fachbereich Bildung und Soziales**  
**Familie, Kinder und Jugendliche**  
**Förd.v.Kindertageseinr.u.Kindertagespfl.**

Investitionsübersicht Einzahlungs- und Auszahlungsarten	Ansatz 2020 €	VE 2020 €	Ansatz 2019 €	Ergebnis 2018 €	Bereitgest. bis einschl. 2019 €	Gesamt- kosten/ - einnahmen €
<b>7.36500103: Bildungshaus Eselsberg</b>						
Einzahlungen aus Investitionszuwendungen	0	0	0	15.800	536.000	554.000
<b>Summe der Einzahlungen aus Investitionstätigkeit</b>	<b>0</b>	<b>0</b>	<b>0</b>	<b>15.800</b>	<b>536.000</b>	<b>554.000</b>
Auszahlungen für Baumaßnahmen	0	0	0	0	-3.253.601	-3.320.000
<b>Summe der Auszahlungen aus Investitionstätigkeit</b>	<b>0</b>	<b>0</b>	<b>0</b>	<b>0</b>	<b>-3.253.601</b>	<b>-3.320.000</b>
<b>Saldo aus Investitionstätigkeit</b>	<b>0</b>	<b>0</b>	<b>0</b>	<b>15.800</b>	<b>-2.717.601</b>	<b>-2.766.000</b>
Aktiviere Eigenleistungen	0	0	0	0	-176.000	-176.000
<b>Saldo gesamt</b>	<b>0</b>	<b>0</b>	<b>0</b>	<b>15.800</b>	<b>-2.893.601</b>	<b>-2.942.000</b>

Investitionsmaßnahmen

6  
650  
3650-650

Fachbereich Bildung und Soziales  
Städtische Kindertageseinrichtungen  
Städtische Kindertageseinrichtungen

Investitionsübersicht	Ansatz 2020	VE 2020	Ansatz 2019	Ergebnis 2018	Bereitgest. bis einschl. 2019	Gesamt- kosten/ - einnahmen
Einzahlungs- und Auszahlungsarten	€	€	€	€	€	€
<b>7.36500006: KITA Unter den Apfelbäumen, Anbau</b>						
Einzahlungen aus Investitionszuwendungen	130.000	0	0	0	0	259.000
<b>Summe der Einzahlungen aus Investitionstätigkeit</b>	<b>130.000</b>	<b>0</b>	<b>0</b>	<b>0</b>	<b>0</b>	<b>259.000</b>
Auszahlungen für Baumaßnahmen	-2.000.000	0	-1.200.000	-118.263	-1.318.263	-2.850.000
<b>Summe der Auszahlungen aus Investitionstätigkeit</b>	<b>-2.000.000</b>	<b>0</b>	<b>-1.200.000</b>	<b>-118.263</b>	<b>-1.318.263</b>	<b>-2.850.000</b>
<b>Saldo aus Investitionstätigkeit</b>	<b>-1.870.000</b>	<b>0</b>	<b>-1.200.000</b>	<b>-118.263</b>	<b>-1.318.263</b>	<b>-2.591.000</b>
Aktiviere Eigenleistungen	-29.000	0	-30.000	-96.000	-146.000	-175.000
<b>Saldo gesamt</b>	<b>-1.899.000</b>	<b>0</b>	<b>-1.230.000</b>	<b>-214.263</b>	<b>-1.464.263</b>	<b>-2.766.000</b>

Investitionsübersicht	Ansatz 2020	VE 2020	Ansatz 2019	Ergebnis 2018	Bereitgest. bis einschl. 2019	Gesamt- kosten/ - einnahmen
Einzahlungs- und Auszahlungsarten	€	€	€	€	€	€
<b>7.36500007: KITA Brandenburgweg Neubau</b>						
Einzahlungen aus Investitionszuwendungen	0	0	0	0	0	180.000
<b>Summe der Einzahlungen aus Investitionstätigkeit</b>	<b>0</b>	<b>0</b>	<b>0</b>	<b>0</b>	<b>0</b>	<b>180.000</b>
Auszahlungen für Baumaßnahmen	-800.000	0	-1.000.000	0	-1.000.000	-3.700.000
Auszahlungen für den Erwerb von beweglichem Sachvermögen	0	0	0	0	0	-34.000
<b>Summe der Auszahlungen aus Investitionstätigkeit</b>	<b>-800.000</b>	<b>0</b>	<b>-1.000.000</b>	<b>0</b>	<b>-1.000.000</b>	<b>-3.734.000</b>
<b>Saldo aus Investitionstätigkeit</b>	<b>-800.000</b>	<b>0</b>	<b>-1.000.000</b>	<b>0</b>	<b>-1.000.000</b>	<b>-3.554.000</b>
Aktiviere Eigenleistungen	-27.000	0	-27.000	-66.000	-129.000	-210.000
<b>Saldo gesamt</b>	<b>-827.000</b>	<b>0</b>	<b>-1.027.000</b>	<b>-66.000</b>	<b>-1.129.000</b>	<b>-3.764.000</b>

Investitionsmaßnahmen

6  
650  
3650-650

Fachbereich Bildung und Soziales  
Städtische Kindertageseinrichtungen  
Städtische Kindertageseinrichtungen

Investitionsübersicht Einzahlungs- und Auszahlungsarten	Ansatz 2020 €	VE 2020 €	Ansatz 2019 €	Ergebnis 2018 €	Bereitgest. bis einschl. 2019 €	Gesamt- kosten/ - einnahmen €
<b>7.36500008: KITA Neunkirchenweg Erweiterung</b>						
Einzahlungen aus Investitionszuwendungen	0	0	36.000	0	36.000	36.000
<b>Summe der Einzahlungen aus Investitionstätigkeit</b>	<b>0</b>	<b>0</b>	<b>36.000</b>	<b>0</b>	<b>36.000</b>	<b>36.000</b>
Auszahlungen für Baumaßnahmen	0	0	0	-185.593	-185.593	-805.000
<b>Summe der Auszahlungen aus Investitionstätigkeit</b>	<b>0</b>	<b>0</b>	<b>0</b>	<b>-185.593</b>	<b>-185.593</b>	<b>-805.000</b>
<b>Saldo aus Investitionstätigkeit</b>	<b>0</b>	<b>0</b>	<b>36.000</b>	<b>-185.593</b>	<b>-149.593</b>	<b>-769.000</b>
Aktiviere Eigenleistungen	0	0	0	-16.000	-48.000	-48.000
<b>Saldo gesamt</b>	<b>0</b>	<b>0</b>	<b>36.000</b>	<b>-201.593</b>	<b>-197.593</b>	<b>-817.000</b>

Investitionsübersicht Einzahlungs- und Auszahlungsarten	Ansatz 2020 €	VE 2020 €	Ansatz 2019 €	Ergebnis 2018 €	Bereitgest. bis einschl. 2019 €	Gesamt- kosten/ - einnahmen €
<b>7.36500012: KITA Ausbauoffensive II</b>						
Einzahlungen aus Investitionszuwendungen	0	0	0	10.000	10.000	10.000
<b>Summe der Einzahlungen aus Investitionstätigkeit</b>	<b>0</b>	<b>0</b>	<b>0</b>	<b>10.000</b>	<b>10.000</b>	<b>10.000</b>
Auszahlungen für Baumaßnahmen	-500.000	-500.000	-1.000.000	-33.253	-1.033.253	-5.804.000
Auszahlungen für den Erwerb von beweglichem Sachvermögen	0	0	0	-9.591	-9.591	0
Auszahlungen für Investitionsförderungsmaßnahmen	0	0	0	-25.189	-25.189	0
<b>Summe der Auszahlungen aus Investitionstätigkeit</b>	<b>-500.000</b>	<b>-500.000</b>	<b>-1.000.000</b>	<b>-68.034</b>	<b>-1.068.034</b>	<b>-5.804.000</b>
<b>Saldo aus Investitionstätigkeit</b>	<b>-500.000</b>	<b>-500.000</b>	<b>-1.000.000</b>	<b>-58.034</b>	<b>-1.058.034</b>	<b>-5.794.000</b>
Aktiviere Eigenleistungen	-98.000	0	-283.000	-53.000	-336.000	-858.000
<b>Saldo gesamt</b>	<b>-598.000</b>	<b>-500.000</b>	<b>-1.283.000</b>	<b>-111.034</b>	<b>-1.394.034</b>	<b>-6.652.000</b>

Belastung aus Verpflichtungsermächtigungen: Auszahlungen für Baumaßnahmen	2021: -500.000	2022: 0	2023: 0
--	----------------	---------	---------



Investitionsmaßnahmen

6  
650  
3650-650

Fachbereich Bildung und Soziales  
Städtische Kindertageseinrichtungen  
Städtische Kindertageseinrichtungen

Investitionsübersicht	Ansatz 2020	VE 2020	Ansatz 2019	Ergebnis 2018	Bereitgest. bis einschl. 2019	Gesamt- kosten/ - einnahmen
Einzahlungs- und Auszahlungsarten	€	€	€	€	€	€
<b>7.36500013: KITA Böfinger Weg 3 Umbau</b>						
<b>Summe der Einzahlungen aus Investitionstätigkeit</b>	0	0	0	0	0	0
Auszahlungen für Baumaßnahmen	0	0	0	-268.047	-270.582	-220.000
Auszahlungen für den Erwerb von beweglichem Sachvermögen	0	0	0	-38.127	-38.127	-47.000
<b>Summe der Auszahlungen aus Investitionstätigkeit</b>	0	0	0	<b>-306.174</b>	<b>-308.708</b>	<b>-267.000</b>
<b>Saldo aus Investitionstätigkeit</b>	0	0	0	<b>-306.174</b>	<b>-308.708</b>	<b>-267.000</b>
Aktiviere Eigenleistungen	0	0	0	-6.000	-20.000	-20.000
<b>Saldo gesamt</b>	0	0	0	<b>-312.174</b>	<b>-328.708</b>	<b>-287.000</b>

Investitionsübersicht	Ansatz 2020	VE 2020	Ansatz 2019	Ergebnis 2018	Bereitgest. bis einschl. 2019	Gesamt- kosten/ - einnahmen
Einzahlungs- und Auszahlungsarten	€	€	€	€	€	€
<b>7.36500017: Kita Ausbauoffensive III</b>						
Einzahlungen aus Investitionszuwendungen	240.000	0	0	0	0	240.000
<b>Summe der Einzahlungen aus Investitionstätigkeit</b>	<b>240.000</b>	<b>0</b>	<b>0</b>	<b>0</b>	<b>0</b>	<b>240.000</b>
Auszahlungen für Baumaßnahmen	-1.796.000	0	0	0	0	-1.976.000
Auszahlungen für den Erwerb von beweglichem Sachvermögen	-59.500	0	0	0	0	-85.000
<b>Summe der Auszahlungen aus Investitionstätigkeit</b>	<b>-1.855.500</b>	<b>0</b>	<b>0</b>	<b>0</b>	<b>0</b>	<b>-2.061.000</b>
<b>Saldo aus Investitionstätigkeit</b>	<b>-1.615.500</b>	<b>0</b>	<b>0</b>	<b>0</b>	<b>0</b>	<b>-1.821.000</b>
<b>Saldo gesamt</b>	<b>-1.615.500</b>	<b>0</b>	<b>0</b>	<b>0</b>	<b>0</b>	<b>-1.821.000</b>

## Investitionsmaßnahmen

**6**  
**650**  
**3650-650**

**Fachbereich Bildung und Soziales**  
**Städtische Kindertageseinrichtungen**  
**Städtische Kindertageseinrichtungen**

Investitionsübersicht	Ansatz 2020	VE 2020	Ansatz 2019	Ergebnis 2018	Bereitgest. bis einschl. 2019	Gesamt- kosten/ - einnahmen
Einzahlungs- und Auszahlungsarten	€	€	€	€	€	€
<b>Sonstige Maßnahmen:</b>						
<b>Summe der Einzahlungen aus Investitionstätigkeit</b>	<b>0</b>	<b>0</b>	<b>0</b>	<b>0</b>	<b>0</b>	<b>0</b>
Auszahlungen für Baumaßnahmen	-160.000	0	-110.000	-170.790	0	0
Auszahlungen für den Erwerb von beweglichem Sachvermögen	-20.000	0	-20.000	-20.326	0	0
Auszahlungen für den Erwerb von immateriellen Vermögensgegenständen	0	0	0	0	0	0
<b>Summe der Auszahlungen aus Investitionstätigkeit</b>	<b>-180.000</b>	<b>0</b>	<b>-130.000</b>	<b>-191.116</b>	<b>0</b>	<b>0</b>
<b>Saldo aus Investitionstätigkeit</b>	<b>-180.000</b>	<b>0</b>	<b>-130.000</b>	<b>-191.116</b>	<b>0</b>	<b>0</b>
Aktiviere Eigenleistungen	0	0	0	-25.000	0	0
<b>Saldo gesamt</b>	<b>-180.000</b>	<b>0</b>	<b>-130.000</b>	<b>-216.116</b>	<b>0</b>	<b>0</b>

Auszahlungen für Baumaßnahmen

Nachtauskühlung Kita Jungingen und Unterweiler

Auszahlungen für den Erwerb von beweglichem Sachvermögen

Betriebseinrichtung

## Investitionsmaßnahmen

**6**  
**660**  
**3650-660**

**Fachbereich Bildung und Soziales**  
**Kinderbetreuung Ulm**  
**Kinderbetreuung Ulm**

Investitionsübersicht	Ansatz 2020	VE 2020	Ansatz 2019	Ergebnis 2018	Bereitgest. bis einschl. 2019	Gesamt- kosten/ - einnahmen
Einzahlungs- und Auszahlungsarten	€	€	€	€	€	€
<b>7.36500115: Umbau &amp; Sanierung KiTa Am Roten Berg 34</b>						
<b>Summe der Einzahlungen aus Investitionstätigkeit</b>	0	0	0	0	0	0
Auszahlungen für Investitionsförderungsmaßnahmen	-252.000	0	0	0	0	-226.100
<b>Summe der Auszahlungen aus Investitionstätigkeit</b>	-252.000	0	0	0	0	-226.100
<b>Saldo aus Investitionstätigkeit</b>	-252.000	0	0	0	0	-226.100
<b>Saldo gesamt</b>	-252.000	0	0	0	0	-226.100

Investitionsübersicht	Ansatz 2020	VE 2020	Ansatz 2019	Ergebnis 2018	Bereitgest. bis einschl. 2019	Gesamt- kosten/ - einnahmen
Einzahlungs- und Auszahlungsarten	€	€	€	€	€	€
<b>7.36500116: Umbau &amp; Sanierung KiTa Abt-Ulrich-Str. 2</b>						
<b>Summe der Einzahlungen aus Investitionstätigkeit</b>	0	0	0	0	0	0
Auszahlungen für Investitionsförderungsmaßnahmen	0	0	0	-246.000	-444.000	-587.000
<b>Summe der Auszahlungen aus Investitionstätigkeit</b>	0	0	0	-246.000	-444.000	-587.000
<b>Saldo aus Investitionstätigkeit</b>	0	0	0	-246.000	-444.000	-587.000
<b>Saldo gesamt</b>	0	0	0	-246.000	-444.000	-587.000

Investitionsübersicht	Ansatz 2020	VE 2020	Ansatz 2019	Ergebnis 2018	Bereitgest. bis einschl. 2019	Gesamt- kosten/ - einnahmen
Einzahlungs- und Auszahlungsarten	€	€	€	€	€	€
<b>7.36500117: Ersatzbau KiTa Elisabethenstr. 37</b>						
<b>Summe der Einzahlungen aus Investitionstätigkeit</b>	0	0	0	0	0	0
Auszahlungen für Investitionsförderungsmaßnahmen	-2.207.300	-212.500	0	0	0	-2.419.800
<b>Summe der Auszahlungen aus Investitionstätigkeit</b>	-2.207.300	-212.500	0	0	0	-2.419.800
<b>Saldo aus Investitionstätigkeit</b>	-2.207.300	-212.500	0	0	0	-2.419.800
<b>Saldo gesamt</b>	-2.207.300	-212.500	0	0	0	-2.419.800

Belastung aus Verpflichtungsermächtigungen: Auszahlungen für Investitionsförderungsmaßnahmen	2021:	-212.500	2022:	0	2023:	0
--	-------	----------	-------	---	-------	---

Investitionsmaßnahmen

6  
660  
3650-660

Fachbereich Bildung und Soziales  
Kinderbetreuung Ulm  
Kinderbetreuung Ulm

Investitionsübersicht	Ansatz 2020	VE 2020	Ansatz 2019	Ergebnis 2018	Bereitgest. bis einschl. 2019	Gesamt- kosten/ - einnahmen
Einzahlungs- und Auszahlungsarten	€	€	€	€	€	€
<b>7.36500118: Neubau KiTa Mähringer Weg 51/Böhmeweg 17</b>						
Summe der Einzahlungen aus Investitionstätigkeit	0	0	0	0	0	0
Auszahlungen für Investitionsförderungsmaßnahmen	-1.035.500	0	-1.017.000	0	-1.017.000	-2.052.500
Summe der Auszahlungen aus Investitionstätigkeit	-1.035.500	0	-1.017.000	0	-1.017.000	-2.052.500
Saldo aus Investitionstätigkeit	-1.035.500	0	-1.017.000	0	-1.017.000	-2.052.500
Saldo gesamt	-1.035.500	0	-1.017.000	0	-1.017.000	-2.052.500

Investitionsübersicht	Ansatz 2020	VE 2020	Ansatz 2019	Ergebnis 2018	Bereitgest. bis einschl. 2019	Gesamt- kosten/ - einnahmen
Einzahlungs- und Auszahlungsarten	€	€	€	€	€	€
<b>7.36500119: Ersatzbau KiTa Neunkirchenweg 65</b>						
Summe der Einzahlungen aus Investitionstätigkeit	0	0	0	0	0	0
Auszahlungen für Investitionsförderungsmaßnahmen	0	0	0	-1.372.140	-1.372.140	-1.525.000
Summe der Auszahlungen aus Investitionstätigkeit	0	0	0	-1.372.140	-1.372.140	-1.525.000
Saldo aus Investitionstätigkeit	0	0	0	-1.372.140	-1.372.140	-1.525.000
Saldo gesamt	0	0	0	-1.372.140	-1.372.140	-1.525.000

Investitionsübersicht	Ansatz 2020	VE 2020	Ansatz 2019	Ergebnis 2018	Bereitgest. bis einschl. 2019	Gesamt- kosten/ - einnahmen
Einzahlungs- und Auszahlungsarten	€	€	€	€	€	€
<b>7.36500120: Ersatzbau KiTa Dreifaltigkeitsweg 21</b>						
Summe der Einzahlungen aus Investitionstätigkeit	0	0	0	0	0	0
Auszahlungen für Investitionsförderungsmaßnahmen	0	0	0	-836.240	-836.240	-2.091.000
Summe der Auszahlungen aus Investitionstätigkeit	0	0	0	-836.240	-836.240	-2.091.000
Saldo aus Investitionstätigkeit	0	0	0	-836.240	-836.240	-2.091.000
Saldo gesamt	0	0	0	-836.240	-836.240	-2.091.000

Investitionsmaßnahmen

6  
660  
3650-660

Fachbereich Bildung und Soziales  
Kinderbetreuung Ulm  
Kinderbetreuung Ulm

Investitionsübersicht	Ansatz 2020	VE 2020	Ansatz 2019	Ergebnis 2018	Bereitgest. bis einschl. 2019	Gesamt- kosten/ - einnahmen
Einzahlungs- und Auszahlungsarten	€	€	€	€	€	€
<b>7.36500121: Sanierung KiTa Haslacherweg 2. BA</b>						
Summe der Einzahlungen aus Investitionstätigkeit	0	0	0	0	0	0
Auszahlungen für Investitionsförderungsmaßnahmen	0	0	0	-95.000	-95.000	-117.000
Summe der Auszahlungen aus Investitionstätigkeit	0	0	0	-95.000	-95.000	-117.000
Saldo aus Investitionstätigkeit	0	0	0	-95.000	-95.000	-117.000
Saldo gesamt	0	0	0	-95.000	-95.000	-117.000

Investitionsübersicht	Ansatz 2020	VE 2020	Ansatz 2019	Ergebnis 2018	Bereitgest. bis einschl. 2019	Gesamt- kosten/ - einnahmen
Einzahlungs- und Auszahlungsarten	€	€	€	€	€	€
<b>7.36500122: Dachsanierung KITA Am Bürgele 5</b>						
Summe der Einzahlungen aus Investitionstätigkeit	0	0	0	0	0	0
Auszahlungen für Investitionsförderungsmaßnahmen	0	0	0	-121.000	-121.000	-245.000
Summe der Auszahlungen aus Investitionstätigkeit	0	0	0	-121.000	-121.000	-245.000
Saldo aus Investitionstätigkeit	0	0	0	-121.000	-121.000	-245.000
Saldo gesamt	0	0	0	-121.000	-121.000	-245.000

Investitionsübersicht	Ansatz 2020	VE 2020	Ansatz 2019	Ergebnis 2018	Bereitgest. bis einschl. 2019	Gesamt- kosten/ - einnahmen
Einzahlungs- und Auszahlungsarten	€	€	€	€	€	€
<b>7.36500123: Erw. KiTa Abt-Ulrich-Str. 2</b>						
Summe der Einzahlungen aus Investitionstätigkeit	0	0	0	0	0	0
Auszahlungen für Investitionsförderungsmaßnahmen	-856.800	0	-738.400	0	-738.400	-1.595.200
Summe der Auszahlungen aus Investitionstätigkeit	-856.800	0	-738.400	0	-738.400	-1.595.200
Saldo aus Investitionstätigkeit	-856.800	0	-738.400	0	-738.400	-1.595.200
Saldo gesamt	-856.800	0	-738.400	0	-738.400	-1.595.200

Investitionsmaßnahmen

6  
660  
3650-660

Fachbereich Bildung und Soziales  
Kinderbetreuung Ulm  
Kinderbetreuung Ulm

Investitionsübersicht Einzahlungs- und Auszahlungsarten	Ansatz 2020 €	VE 2020 €	Ansatz 2019 €	Ergebnis 2018 €	Bereitgest. bis einschl. 2019 €	Gesamt- kosten/ - einnahmen €
<b>Sonstige Maßnahmen:</b>						
<b>Summe der Einzahlungen aus Investitionstätigkeit</b>	<b>0</b>	<b>0</b>	<b>0</b>	<b>0</b>	<b>0</b>	<b>0</b>
Auszahlungen für den Erwerb von beweglichem Sachvermögen	0	0	0	0	0	0
Auszahlungen für Investitionsförderungsmaßnahmen	-150.000	0	-150.000	-110.388	0	0
Auszahlungen für den Erwerb von immateriellen Vermögensgegenständen	-30.000	0	0	-2.863	0	0
<b>Summe der Auszahlungen aus Investitionstätigkeit</b>	<b>-180.000</b>	<b>0</b>	<b>-150.000</b>	<b>-113.252</b>	<b>0</b>	<b>0</b>
<b>Saldo aus Investitionstätigkeit</b>	<b>-180.000</b>	<b>0</b>	<b>-150.000</b>	<b>-113.252</b>	<b>0</b>	<b>0</b>
<b>Saldo gesamt</b>	<b>-180.000</b>	<b>0</b>	<b>-150.000</b>	<b>-113.252</b>	<b>0</b>	<b>0</b>

Auszahlungen für Investitionsförderungsmaßnahmen

Siehe Anlage 4

Auszahlungen für den Erwerb von immateriellen Vermögensgegenständen

IT-Unterstützung von KITA-Prozessen

Investitionsmaßnahmen

6  
670  
3110-670

Fachbereich Bildung und Soziales  
Soziales  
Soziale Hilfen

Investitionsübersicht Einzahlungs- und Auszahlungsarten	Ansatz 2020 €	VE 2020 €	Ansatz 2019 €	Ergebnis 2018 €	Bereitgest. bis einschl. 2019 €	Gesamt- kosten/ - einnahmen €
<b>7.31100101: Sanierung Kornhausplatz 4/Hafengasse 15</b>						
<b>Summe der Einzahlungen aus Investitionstätigkeit</b>	0	0	0	0	0	0
Auszahlungen für Baumaßnahmen	-600.000	0	-150.000	-66.896	-216.896	-1.300.000
<b>Summe der Auszahlungen aus Investitionstätigkeit</b>	<b>-600.000</b>	<b>0</b>	<b>-150.000</b>	<b>-66.896</b>	<b>-216.896</b>	<b>-1.300.000</b>
<b>Saldo aus Investitionstätigkeit</b>	<b>-600.000</b>	<b>0</b>	<b>-150.000</b>	<b>-66.896</b>	<b>-216.896</b>	<b>-1.300.000</b>
Aktiviere Eigenleistungen	-12.500	0	-50.000	0	-50.000	-75.000
<b>Saldo gesamt</b>	<b>-612.500</b>	<b>0</b>	<b>-200.000</b>	<b>-66.896</b>	<b>-266.896</b>	<b>-1.375.000</b>

Investitionsübersicht Einzahlungs- und Auszahlungsarten	Ansatz 2020 €	VE 2020 €	Ansatz 2019 €	Ergebnis 2018 €	Bereitgest. bis einschl. 2019 €	Gesamt- kosten/ - einnahmen €
<b>Sonstige Maßnahmen:</b>						
Einzahlungen aus Investitionszuwendungen	0	0	0	14.111	0	0
<b>Summe der Einzahlungen aus Investitionstätigkeit</b>	<b>0</b>	<b>0</b>	<b>0</b>	<b>14.111</b>	<b>0</b>	<b>0</b>
Auszahlungen für den Erwerb von beweglichem Sachvermögen	0	0	0	-1.488	0	0
Auszahlungen für Investitionsförderungsmaßnahmen	0	0	0	-64.505	0	0
Auszahlungen für den Erwerb von immateriellen Vermögensgegenständen	0	0	0	-7.639	0	0
<b>Summe der Auszahlungen aus Investitionstätigkeit</b>	<b>0</b>	<b>0</b>	<b>0</b>	<b>-73.631</b>	<b>0</b>	<b>0</b>
<b>Saldo aus Investitionstätigkeit</b>	<b>0</b>	<b>0</b>	<b>0</b>	<b>-59.520</b>	<b>0</b>	<b>0</b>
<b>Saldo gesamt</b>	<b>0</b>	<b>0</b>	<b>0</b>	<b>-59.520</b>	<b>0</b>	<b>0</b>

Investitionsmaßnahmen

6  
670  
3140-67X

Fachbereich Bildung und Soziales  
Soziales  
Flüchtlinge - Unterbringung/Betreuung

Investitionsübersicht Einzahlungs- und Auszahlungsarten	Ansatz 2020 €	VE 2020 €	Ansatz 2019 €	Ergebnis 2018 €	Bereitgest. bis einschl. 2019 €	Gesamt- kosten/ - einnahmen €
<b>Sonstige Maßnahmen:</b>						
<b>Summe der Einzahlungen aus Investitionstätigkeit</b>	0	0	0	0	0	0
Auszahlungen für den Erwerb von beweglichem Sachvermögen	-7.000	0	-7.000	0	0	0
<b>Summe der Auszahlungen aus Investitionstätigkeit</b>	<b>-7.000</b>	<b>0</b>	<b>-7.000</b>	<b>0</b>	<b>0</b>	<b>0</b>
<b>Saldo aus Investitionstätigkeit</b>	<b>-7.000</b>	<b>0</b>	<b>-7.000</b>	<b>0</b>	<b>0</b>	<b>0</b>
<b>Saldo gesamt</b>	<b>-7.000</b>	<b>0</b>	<b>-7.000</b>	<b>0</b>	<b>0</b>	<b>0</b>

Auszahlungen für den Erwerb von beweglichem Sachvermögen  
Betriebseinrichtung



Investitionsmaßnahmen

6  
670  
314009-670

Fachbereich Bildung und Soziales  
Soziales  
Bürgerzentren - Gemeinwesenarbeit

Investitionsübersicht Einzahlungs- und Auszahlungsarten	Ansatz 2020 €	VE 2020 €	Ansatz 2019 €	Ergebnis 2018 €	Bereitgest. bis einschl. 2019 €	Gesamt- kosten/ - einnahmen €
<b>7.31400020: Umbau Bürgerhaus Böfingen / RFID</b>						
<b>Summe der Einzahlungen aus Investitionstätigkeit</b>	0	0	0	0	0	0
Auszahlungen für Baumaßnahmen	0	0	-50.000	0	-50.803	-4.500.000
Auszahlungen für den Erwerb von beweglichem Sachvermögen	0	0	0	0	0	-125.000
<b>Summe der Auszahlungen aus Investitionstätigkeit</b>	0	0	-50.000	0	-50.803	-4.625.000
<b>Saldo aus Investitionstätigkeit</b>	0	0	-50.000	0	-50.803	-4.625.000
Aktiviere Eigenleistungen	0	0	-80.000	0	-80.000	-272.000
<b>Saldo gesamt</b>	0	0	-130.000	0	-130.803	-4.897.000

Investitionsübersicht Einzahlungs- und Auszahlungsarten	Ansatz 2020 €	VE 2020 €	Ansatz 2019 €	Ergebnis 2018 €	Bereitgest. bis einschl. 2019 €	Gesamt- kosten/ - einnahmen €
<b>Sonstige Maßnahmen:</b>						
<b>Summe der Einzahlungen aus Investitionstätigkeit</b>	0	0	0	0	0	0
Auszahlungen für Baumaßnahmen	0	0	0	-13.090	0	0
Auszahlungen für den Erwerb von beweglichem Sachvermögen	-3.000	0	-3.000	-4.781	0	0
<b>Summe der Auszahlungen aus Investitionstätigkeit</b>	-3.000	0	-3.000	-17.871	0	0
<b>Saldo aus Investitionstätigkeit</b>	-3.000	0	-3.000	-17.871	0	0
Aktiviere Eigenleistungen	0	0	0	-2.000	0	0
<b>Saldo gesamt</b>	-3.000	0	-3.000	-19.871	0	0

Auszahlungen für den Erwerb von beweglichem Sachvermögen  
Betriebseinrichtung

Investitionsmaßnahmen

6  
670  
3620-670

Fachbereich Bildung und Soziales  
Soziales  
Kinder-u.Jugendarbeit/Jugendsozialarbeit

Investitionsübersicht Einzahlungs- und Auszahlungsarten	Ansatz 2020 €	VE 2020 €	Ansatz 2019 €	Ergebnis 2018 €	Bereitgest. bis einschl. 2019 €	Gesamt- kosten/ - einnahmen €
<b>Sonstige Maßnahmen:</b>						
Einzahlungen für sonstige Investitionstätigkeit	100.000	0	0	0	0	0
<b>Summe der Einzahlungen aus Investitionstätigkeit</b>	<b>100.000</b>	<b>0</b>	<b>0</b>	<b>0</b>	<b>0</b>	<b>0</b>
Auszahlungen für den Erwerb von Finanzvermögen	0	0	-100.000	0	0	0
<b>Summe der Auszahlungen aus Investitionstätigkeit</b>	<b>0</b>	<b>0</b>	<b>-100.000</b>	<b>0</b>	<b>0</b>	<b>0</b>
<b>Saldo aus Investitionstätigkeit</b>	<b>100.000</b>	<b>0</b>	<b>-100.000</b>	<b>0</b>	<b>0</b>	<b>0</b>
<b>Saldo gesamt</b>	<b>100.000</b>	<b>0</b>	<b>-100.000</b>	<b>0</b>	<b>0</b>	<b>0</b>

Einzahlungen für sonstige Investitionstätigkeit  
Rückzahlung Darlehen Andere Baustelle e.V.

Investitionsmaßnahmen

6  
670  
362004-670

Fachbereich Bildung und Soziales  
Soziales  
Einrichtungen der Jugendarbeit

Investitionsübersicht Einzahlungs- und Auszahlungsarten	Ansatz 2020 €	VE 2020 €	Ansatz 2019 €	Ergebnis 2018 €	Bereitgest. bis einschl. 2019 €	Gesamt- kosten/ - einnahmen €
<b>7.36200401: Sanierungszuschuss Freizeithaus Ruhetal</b>						
Summe der Einzahlungen aus Investitionstätigkeit	0	0	0	0	0	0
Auszahlungen für Investitionsförderungsmaßnahmen	-275.000	0	-275.000	0	-275.000	-275.000
Summe der Auszahlungen aus Investitionstätigkeit	-275.000	0	-275.000	0	-275.000	-275.000
Saldo aus Investitionstätigkeit	-275.000	0	-275.000	0	-275.000	-275.000
Saldo gesamt	-275.000	0	-275.000	0	-275.000	-275.000

Investitionsübersicht Einzahlungs- und Auszahlungsarten	Ansatz 2020 €	VE 2020 €	Ansatz 2019 €	Ergebnis 2018 €	Bereitgest. bis einschl. 2019 €	Gesamt- kosten/ - einnahmen €
<b>7.36300002: Einführung Open Web/FM</b>						
Summe der Einzahlungen aus Investitionstätigkeit	0	0	0	0	0	0
Auszahlungen für den Erwerb von immateriellen Vermögensgegenständen	0	0	-27.000	0	-27.000	-315.000
Summe der Auszahlungen aus Investitionstätigkeit	0	0	-27.000	0	-27.000	-315.000
Saldo aus Investitionstätigkeit	0	0	-27.000	0	-27.000	-315.000
Saldo gesamt	0	0	-27.000	0	-27.000	-315.000

## Investitionsmaßnahmen

**6**  
**670**  
**362004-670**

**Fachbereich Bildung und Soziales**  
**Soziales**  
**Einrichtungen der Jugendarbeit**

Investitionsübersicht	Ansatz 2020	VE 2020	Ansatz 2019	Ergebnis 2018	Bereitgest. bis einschl. 2019	Gesamt- kosten/ - einnahmen
Einzahlungs- und Auszahlungsarten	€	€	€	€	€	€
<b>Sonstige Maßnahmen:</b>						
Einzahlungen aus der Veräußerung von Sachvermögen	0	0	0	0	0	0
<b>Summe der Einzahlungen aus Investitionstätigkeit</b>	<b>0</b>	<b>0</b>	<b>0</b>	<b>0</b>	<b>0</b>	<b>0</b>
Auszahlungen für Baumaßnahmen	0	0	0	-6.924	0	0
Auszahlungen für den Erwerb von beweglichem Sachvermögen	-8.000	0	-8.000	-6.766	0	0
Auszahlungen für Investitionsförderungsmaßnahmen	-5.000	0	-5.000	-10.029	0	0
<b>Summe der Auszahlungen aus Investitionstätigkeit</b>	<b>-13.000</b>	<b>0</b>	<b>-13.000</b>	<b>-23.719</b>	<b>0</b>	<b>0</b>
<b>Saldo aus Investitionstätigkeit</b>	<b>-13.000</b>	<b>0</b>	<b>-13.000</b>	<b>-23.719</b>	<b>0</b>	<b>0</b>
Aktiviere Eigenleistungen	0	0	0	-1.000	0	0
<b>Saldo gesamt</b>	<b>-13.000</b>	<b>0</b>	<b>-13.000</b>	<b>-24.719</b>	<b>0</b>	<b>0</b>

Auszahlungen für den Erwerb von beweglichem Sachvermögen  
Betriebseinrichtung

Auszahlungen für Investitionsförderungsmaßnahmen  
Siehe Anlage 4

Investitionsmaßnahmen

6  
670  
3630-670

**Fachbereich Bildung und Soziales**  
**Soziales**  
**Hilfen f.junge Menschen u. ihre Familien**

<b>Investitionsübersicht</b>	<b>Ansatz 2020</b>	<b>VE 2020</b>	<b>Ansatz 2019</b>	<b>Ergebnis 2018</b>	<b>Bereitgest. bis einschl. 2019</b>	<b>Gesamt- kosten/ - einnahmen</b>
<b>Einzahlungs- und Auszahlungsarten</b>	<b>€</b>	<b>€</b>	<b>€</b>	<b>€</b>	<b>€</b>	<b>€</b>
<b>Sonstige Maßnahmen:</b>						
<b>Summe der Einzahlungen aus Investitionstätigkeit</b>	0	0	0	0	0	0
Auszahlungen für den Erwerb von beweglichem Sachvermögen	0	0	0	0	0	0
Auszahlungen für den Erwerb von immateriellen Vermögensgegenständen	0	0	0	-41.411	0	0
<b>Summe der Auszahlungen aus Investitionstätigkeit</b>	0	0	0	-41.411	0	0
<b>Saldo aus Investitionstätigkeit</b>	0	0	0	-41.411	0	0
<b>Saldo gesamt</b>	0	0	0	-41.411	0	0

# Budgetplan Ergebnishaushalt

## Fachbereich Stadtentwicklung, Bau und Umwelt

Abteilung	Nr.	Produkt / Produktgruppe Bezeichnung	Seite
Fachbereichsleitung (FBL)	1110-700	Leitung Fachbereich Stadtentwicklung, Bau, Umwelt	315
Zentrales Gebäudemanagement (GM)	1124-710	Verwaltung GM	316
	1124-71X	Gebäude GM	318
	5230-71X	Heimatgeschichtliche Bauten	321
	5490-710	Öffentliche Bedürfnisanstalten	322
	5730-711	Blockheizkraftwerke und PV-Anlagen	323
Feuerwehr und Kata- strophenschutz (FW)	1260-720	Feuerschutz	324
	1280-720	Katastrophenschutz	327
Stadtplanung, Umwelt, Baurecht (SUB)	5110-740	Umwelt- und Stadtplanung	329
	5210-740	Bauordnung	331
	5220-740	Wohnungswesen	333
	5610-740	Umweltrecht	335
	5610-741	Sanierung Altlasten	338
	5620-740	Gewerbeaufsicht - Arbeitsschutz	339
Verkehrsplanung, Straßenbau, Grün- flächen, Vermessung (VGV)	1125-750	Baubetriebshof	341
	2530-750	Tiergarten	342
	5111-750	Vermessung und Bodenordnung	344
	5410-750	Gemeindestraßen	346
	5420-750	Kreisstraßen	350
	5430-750	Landesstraßen	351
	5440-750	Bundesstraßen	352
	5450-750	Straßenreinigung	353
	5460-750	Parkeinrichtungen	354
	5470-750	Förderung des öffentlichen Personennahverkehrs	356
	5510-750	Grünanlagen, Naturschutz, Landschaftspflege	358
5520-750	Wasserläufe, Wasserbau	360	
Friedhofs- und Bestattungswesen (FR)	5530-760	Friedhofs- und Bestattungswesen	361
	5530-761	Krematorium	363
Allg. Finanzwirtschaft	6120-799	Allgemeine Finanzwirtschaft FB StBU	364

## Vorbericht Fachbereich Stadtentwicklung, Bau und Umwelt

### I. Gesamtzuschussbudget 2020 Fachbereich StBU 71.176.425 €

Das Zuschussbudget verteilt sich auf

Abteilung	Zuschuss	Anteil
• Fachbereichsleitung (einschl. 6120-799)	1.271.263	1,8%
• Zentrales Gebäudemanagement	2.240.661	3,1%
• Feuerwehr und Katastrophenschutz	9.868.274	13,9%
• Stadtplanung, Umwelt, Baurecht	6.516.722	9,2%
• Verkehrsplanung und Straßenbau, Grünflächen, Vermessung	49.344.703	69,3%
• Friedhofs- und Bestattungswesen	1.934.802	2,7%
	71.176.425	100%

### II. Wesentliche Ziele und Leistungen, die mit diesem Budget erbracht werden:

	2020 Plan	2019 Plan	2018 Ergebnis
<b>Gebäudemanagement</b>			
Anzahl der verwalteten Liegenschaften	294	292	287
durchschnittliche Gebäudereinigungskosten in €/100m <sup>2</sup>	16,44	17,5	16,44
Energieverbrauch (in kWh/m <sup>2</sup> )			
- Heizung	126	135	126
- Strom	36	36	36
<b>Feuerschutz</b>			
Zuschussbedarf je Einwohner/-in f. Brandschutz (in €)	74	70	71
Anzahl der Einsätze	1.800	1.800	2.049
<b>Tiergarten</b>			
Zahl der Besucher pro Jahr	150.000	150.000	188.414
Zuschussbedarf / Besucher (in €)	8,60	8,60	5,62
<b>Bauordnung</b>			
Anzahl erteilter Baugenehmigungen	400	400	422
Anzahl Mitteilungen eines Kennnissgabeverfahrens	50	70	47
<b>Grünanlagen</b>			
Öffentliche Grün- und Parkanlagen in m <sup>2</sup>	1.756.100	1.749.200	1.743.400
Fläche der Spiel- und Bolzplätze in m <sup>2</sup>	515.000	515.000	514.700
Unterhaltungskosten (Sachkosten) je m <sup>2</sup> öffentliches Grün (in €)	1,34	1,35	1,23
Unterhaltungskosten (Sachkosten) je m <sup>2</sup> Spielplatz (in €)	1,24	1,24	1,13
Länge des Straßennetzes in km	500	498	500
Öffentliches Grün an Straßen in m <sup>2</sup> :	2.198.600	2.198.000	2.197.200
<b>Straßen (ohne Brückenbauwerke)</b>			
Unterhaltungskosten (Sachkosten) je km Straße (in €)	7.883	8.104	7.563
Unterhaltungskosten (Sachkosten) je qm Grün an Straßen (in €)	0,69	0,69	0,69
Unterhaltungskosten (Sachkosten) je Brennstelle an Gemeindestraßen (in €)	27,15	26,46	40,55
Energiekosten je Brennstelle an Gemeindestraßen (in €)	59,53	56,62	52,78
<b>Bestattungswesen/Krematorium</b>			
Anzahl der Erdbestattungen/Jahr	260	280	266
Anzahl der Urnenbeisetzungen/Jahr	880	800	881

## Entwicklung der Eckdaten / Wesentliche Änderungen

Abteil.	PRC-Gruppe		EUR	Summe
<b>Basis Budgetzuschuss 2019</b>				<b>66.542.724</b>
<b>Einmalige Budgetbereinigungen</b>				
<u>Wegfallende Bedarfe</u>			0	
FW	1260-720	Feuerwehrkran	-150.000	
SUB	5620-740	WIBAS - Zentralisierung der WIBAS Systemarchitektur	-20.000	
VGW	5520-750	Flussgebietsuntersuchung Ertrag 61.300 €, Aufwand -87.500 €	-26.200	
VGW	5520-750	Überprüfung der Entwässerungseinrichtungen	-50.000	
<b>Summe wegfallende Bedarfe</b>				<b>-246.200</b>
<u>Ausgleich strukturelle Bedarfslücken</u>				
FW	1260-720	Personalaufstockung (Ausnahmegenehmigung Berufsfeuerwehr-Entlastung Freiwillige Feuerwehr)	162.700	
FW	1260-720	Anpassung Entschädigungssätze Funktionsentschädigung	83.500	
<b>Summe strukturelle Bedarfslücken</b>				<b>246.200</b>
<b>Summe einmalige Budgetfortschreibungen</b>				<b>0</b>
<b>Vorabdotierte Budgetfortschreibungen</b>				
<u>Tarifsteigerung Personalaufwendungen</u>				<b>927.500</b>
<u>Änderungen wiederkehrende Veranstaltungen, Großveranstaltungen</u>				
FBL	1110-700	Landesgartenschau 2030, Personalaufwand, Schaffung 1,0 Stelle 89.000 €, Sachaufwand 160.000 €	279.000	
SUB	5110-740	Wegfall Bedarf Mietspiegel 2019, Ertrag 40.000 €, Aufwand -120.000 €	-80.000	
FW	1260-720	Sonderbeschaffungen Möbel für Mensa/Aufenthalt	20.000	
<b>Summe Änderung wiederkehrende Veranstaltungen, Großveranstaltungen</b>				<b>219.000</b>
<u>Änderung ordentliche Abschreibungen und kalkulatorische Kosten</u>				
	div.	kalkulatorische Verzinsung / Abschreibungen mit 1124.71x	-2.367.400	
	div.	kalk. Miete GM m. 1124-71x, Minderertrag	3.352.400	
<b>Summe Änderung ordentliche Abschreibungen und kalkulatorische Kosten</b>				<b>985.000</b>
<u>Änderung zentraler Verwaltungsbedarf</u>				
FBL	1110-700	Wechsel des Standards bei der Neu- und Ersatzbeschaffung von Büroschreibtischen	10.300	
	div.	Versicherungen, Porto, EDV, etc. zentral	83.500	
<b>Summe Änderung zentraler Verwaltungsbedarf</b>				<b>93.800</b>
<u>Indexierung Zuschüsse</u>				
	div.	Indexierung Zuschüsse	6.300	
<b>Summe Indexierung Zuschüsse</b>				<b>6.300</b>
<u>Änderung Beteiligungen und ÖPNV</u>				
Im Vergleich zum Haushalt 2019 ergibt sich bei Beteiligungen und ÖPNV ein <b>Minderaufwand von rd. 0,3 Mio. €</b> . Dieser ist im Wesentlichen auf Zuschüsse zu Linie 13 zurückzuführen.				
VGW- ÖPNV5470-750			Veränderung 2019-2020	
Erträge			-99.700	
Aufwendungen			-199.400	
				<b>-299.100</b>
<b>Summe Änderung Beteiligungen und ÖPNV</b>				<b>-299.100</b>
<b>Summe vorabdotierte Budgetfortschreibungen</b>				<b>1.932.500</b>



Abteil.	PRC-Gruppe		EUR	Summe
---------	------------	--	-----	-------

## Schwerpunktt Themen 2020

Für die Instandsetzung und Unterhaltung des Infrastrukturvermögens der Stadt ergeben sich im Haushalt 2020 Mehraufwendungen von rd. **2,4 Mio. €**, davon 1.832.650 € bei GM und 549.500 € bei VGV.

### Änderung Instandsetzung und Unterhaltung Infrastruktur

GM	1124-71x	Veränderung 2019-2020	
	Aufwendungen für Energie	16.800	
	Aufwendungen für Gebäudereinigung	850.900	
	Miet- u. Pacht aufwendungen	522.000	
	Mieterlöse für bebaute Grundstücke die v. GM bewirtschaftet werden	-12.700	
	Sonstige Bewirtschaftungskosten	1.700	
	Sportunterhalt	0	
	Grünunterhalt	0	
	Gebäudeunterhalt	97.100	
	Erstattung Sachaufwand	3.100	
			1.478.900

Restbetrag Schwerpunktt Themen 2020 GM 353.800 € in anderen Fach- / Bereichen geplant (s. Erträge aus Verrechnung)

VGV	54x-750, 55x-750	Veränderung 2019 - 2020	
	UH - Straßen	150.400	
	UH - Feldwege	3.000	
	UH - Grün	5.100	
	EBU - Strom f. Straßenbeleuchtung	-49.000	
	SWU - Straßenbeleuchtung	56.000	
	EBU - Straßenreinigung	58.000	
	EBU - Wasserläufe / Wasserbau	0	
	Erträge Parkeinrichtungen	91.000	
	Erstattungen Gänstorbrücke	235.000	
			549.500

**Summe Änderung Instandsetzung und Unterhaltung Infrastruktur GM und VGV** **2.028.400**

### Änderung Erträge aus Verrechnung Instandsetzung und Unterhaltung Infrastruktur

	div.	Gebäudenebenkosten m. 1124-71x, Mehrertrag	-1.347.842
	div.	Gebäudeunterhalt, inkl. Betreuung GM m. 1124-71x, Mehrertrag	-557.399
		<b>Summe Änderung Erträge aus Verrechnung Instandsetzung und Unterhaltung Infrastruktur</b>	<b>-1.905.241</b>

**Summe Schwerpunktt Themen 2020** **123.159**

### Sonstige Budgetfortschreibungen

FBL	1110-700	Erhöhung Aufwand für Dienstreisen und Fortbildung	6.800
FBL	1110-700	Wilhelmsburg- Entwicklung Nutzungskonzept, Erträge (Mieterlöse) -100.000 €, Sachaufwand 50.000 €	-50.000
FBL	1110-700	Reduz. Aufwand Baugestaltungskonzept Umfeld Bahnhof Ulm	-70.000
FBL	1110-700	Reduzierung Aufwand KOST-Öffentlichkeitsarbeit	-30.000
GM	5230-710	Zuschuss Kirchturmsanierung Ev. Kirche JU	55.000
GM	1124-710	Schaffung 6,0 Stellen Verstärkung Hauptabteilung	439.000
FW	1260-720	Reduzierung Ansatz Dienst- und Schutzkleidung	-20.000
FW	1260-720	Neuschaffung 4,0 Stellen (2x á 71.000 €, 1x 77.000 €, 1x 91.000 € = 310.000 €, davon 162.700 € aus wegfall. Bedarfen gedeckt, Restaufwand 147.300 €)	147.300
FW	1260-720	Schlauchpflege Reparatur	31.500

Abteil.	PRC-Gruppe		EUR	Summe
SUB	5110-740	Stadtentwicklungskonzept Wiblingen	65.000	
SUB	5110-740	Planung Egginger Weg, Wegfall Ertrag - Erstattung LI 22.000 €, Wegfall Sachaufwand -22.000 €	0	
SUB	5110-740	Planung Moco Areal, Wegfall Ertrag - Erstattung LI 75.000 €, Wegfall Sachaufwand -75.000 €	0	
SUB	5110-740	Planung Am Weinberg, Erhöhung Ertrag - Erstattung LI -4.000 €, Erhöhung Sachaufwand 4.000 €	0	
SUB	5110-740	Stockmahd Planungsmittel Reduzierung Aufwand (ab 2019 keine Verrechnung)	-100.000	
SUB	5110-740	Erhöhung Sachaufwand Citybahnhof	45.000	
SUB	5110-740	Abstellgruppe Ost	100.000	
SUB	5110-740	Wegfall Zuschuss des Landes für den Gestaltungsbeitrag	10.000	
SUB	5210-740	Erhöhung Erträge Verwaltungsgebühren Bauordnung SUB IV	-30.000	
SUB	5540-740	Renaturierung Fischbach, Erhöhung Ertrag - Zuweisungen v. Land -110.000 €, Erhöhung Sachaufwand 110.000 €	0	
SUB	5540-740	Reduzierung Förderprogramm Fassadengrün	-25.000	
SUB	5540-740	Reduzierung Förderprogramm Gebäude Arten	-25.000	
SUB	5540-740	Neuschaffung 0,5 Stelle Wasserrecht	45.000	
SUB	5610-740	Neuschaffung 1,0 Stelle Klimaschutzmanager	89.000	
SUB	5610-741	Altlast Braun-Areal - Gesamtaufwand 5.000.000 €, davon Ertrag (Zuschuss v. Land 60 % des Aufwands) -3.000.000 €, Sachaufwand 3.000.000 € (Restaufwand wird durch Auflösung d. Rückstellung für Altlasten gedeckt)	0	
VGVB-BB	1250-750	Neuschaffung einer 0,5 Planstelle für die Vollbeschäftigung eines Gartenbauhelfers befristet für 3 Jahre 2020-2022, Personalaufwand 22.000 €, Finanzierung aus dem Zuschuss der Agentur für Arbeit -22.000 €	0	
VGVB-BB	1250-750	Neuschaffung einer Ausbildungsstelle Ga-La-Bau	4.000	
VGVB-TG	2530-750	Neuschaffung einer 1,0 Stelle Azubi Tierpflege, Fachricht. Zoo	4.000	
VGVB-TG	2530-750	Neuschaffung einer 1,0 Stelle Zooinспекtor	73.000	
VGVB-TG	2530-750	Gestaltung TG Außenbereich Neubau bis zur Voliere	30.000	
VGVB	5410-750	Neuschaffung 0,5 Stelle Anlagenbuchhaltung	39.000	
VGVB	5410-750	Neuschaffung einer 1,0 Stelle im SG VP1 - Techniker	63.000	
VGVB	5410-750	Aufstockung 0,5 Stelle Erschließung, TKG auf 1,0 Vollzeitstelle	43.000	
VGVB	5410-750	Neuschaffung einer 1,0 Stelle im SG Verkehrstechnik	89.000	
VGVB	5410-750	Erstellung eines Verkehrsmodells, Prognose für Verkehrsentwicklung bis 2035	100.000	
VGVB	5410-750	Stellenneubewertung, Schaffung einer Stelle im Sachgebiet Straßenverkehrsbehörde	9.000	
VGVB	5460-750	Weiterführung Parkraummanagement für die Bereiche Ost- West- und Neustadt	100.000	
VGVB	5460-750	Unterhalt Parkdeck Eberhardstraße, Reinigung, Austausch Beleuchtung, Instandsetzung technische Anlage	40.000	
<b>Summe sonstige Budgetfortschreibungen</b>				<b>1.277.600</b>
<b>Sonstige Änderungen</b>				
GM	1124-710	Fortschreibung Aktivierte Eigenleistungen (Minderertrag)	859.300	
GM	5230-710	Mehrerträge Mieterlöse Heimatgeschichtliche Bauten	-19.700	
FW	1260-720	Dauerhafte Erhöhung des Betriebskostenanteils des ADK für Integrierte Rettungs- und Feuerwehrleitstelle (ILS)	-10.000	
FW	1260-720	Dauerhafte Erhöhung des Ausbildungsbedarfs Führerschein	10.000	
SUB	5610-740	Fortschreibung FAG Zuweisung Verw.-Reform Land und Mehrertrag Stärkung der Umweltverwaltung	-144.000	
SUB	5610-740	Fortschreibung FAG Zuweisungen Sonderbeh.-Eingl.-Gesetz	-21.000	
VGVB	5430-750	Fortschreibung FAG Zuweisungen Verw.-Reform Land	-18.000	
VGVB	5430-750	Weiterreichung an ADK - Fortschreibung FAG Zuweisungen Verw.-Reform Land -	18.000	
div.		Interne Verrechnungen	195.611	
div.		Steuerungsumlage	435.887	
div.		Sonstiges	-5.656	
<b>Summe sonstige Änderungen</b>				<b>1.300.442</b>
<b>Summe aller Änderungen</b>				<b>4.633.701</b>
<b>Budgetzuschuss 2020</b>				<b>71.176.425</b>

#### IV. Entwicklung Personalstellen und -aufwendungen

		2020	2019
<b>Stellen nach dem Stellenplan</b>			
Beamte		138,50	139,50
Beschäftigte		485,08	464,58
Gesamt		623,58	604,08
<b>Personalaufwand</b>			
Planansatz 2019			37.278.300
	div.	Tarif- / Umlagesteigerung	927.500
FBL	1110-700	Schaffung 1,0 Stellen Landesgartenschau	89.000
GM	1124-710	Schaffung 6,0 Stellen (GD 418/19 - 2,0 x 89.000 €; 1,0 x 73.000 €; 2,0 x 51.000 €; 1,0 x 86.000 €)	439.000
FW	1260-720	Schaffung 2,0 Stellen (je 71.000 €)	142.000
FW	1260-720	Schaffung 1,0 Stelle	77.000
FW	1260-720	Schaffung 1,0 Stelle	91.000
SUB V	5540-740	Schaffung 0,5 Stellenanteile Wasserrecht	45.000
SUB V	5610-740	Schaffung 1,0 Stelle Klimaschutzmanager	89.000
VGVB	1125-750	Schaffung 1,0 Ausbildungsstelle Ga-La-Bau	4.000
VGVB	1125-750	Schaffung 0,5 Stellenanteile Gartenbauhelfer	22.000
VGVB	2530-750	Schaffung 1,0 Ausbildungsstelle Tierpflege, Fachrichtung Zoo	4.000
VGVB	2530-750	Schaffung 1,0 Stelle Zooinспекtor	73.000
VGVB	5410-750	Aufstockung 0,5 Stellenanteile Anlagenbuchhaltung	39.000
VGVB	5410-750	Schaffung 1,0 Stelle Techniker, SG VP1	63.000
VGVB	5410-750	Neubewertung Stelle Schulsicherheit	9.000
VGVB	5410-750	Aufstockung 0,5 Stellenanteile Erschließung	43.000
VGVB	5410-750	Schaffung 1,0 Stelle Ingenieur Verkehrstechnik	89.000
<b>Planansatz 2020</b>			<b>39.523.800</b>

## V. Entwicklung Gebührenhaushalte

Einrichtung		Erträge T€	Aufwand T€	Saldo T€	Kosten- deckung	Letzte Gebühren- änderung
<b>5490-710</b>	Ergebnis 2017	61	324	262	19,0%	03.02.2004
<b>Öffentliche Bedürfnisanstalten</b>	Ergebnis 2018	48	304	256	15,8%	
	Plan 2019	88	319	231	27,6%	
	Plan 2020	88	324	236	27,2%	
<b>1260-720</b>	Ergebnis 2017	1.514	8.243	6.729	18,4%	2017 Kostensätze 01.01.2007 Leistungsentgelte
<b>Feuerwehr</b>	Ergebnis 2018	1.422	7.968	6.546	17,9%	
	Plan 2019	996	9.637	8.641	10,3%	
	Plan 2020	1.017	10.276	9.259	9,9%	
<b>2530-750</b>	Ergebnis 2017	570	1.668	1.097	34,2%	01.07.2014/ zum 01.01.2019 ergänzt um Entgelte für zoopädagogische Führungen
<b>Tiergarten</b>	Ergebnis 2018	619	1.678	1.059	36,9%	
	Plan 2019	517	1.806	1.290	28,6%	
	Plan 2020	517	2.093	1.576	24,7%	
<b>5210-740 u. 5230-740</b>	Ergebnis 2017	1.674	2.076	403	80,6%	15.05.2010
<b>Bauordnung u. Denkmalschutz</b>	Ergebnis 2018	2.232	2.216	16	100,7%	
	Plan 2019	1.637	2.329	693	70,3%	
	Plan 2020	1.667	2.425	758	68,7%	
*) s. Erläuterungen PRC 5210-740						
<b>5610-740</b>	Ergebnis 2017	665	1.749	1.084	38,0%	15.05.2010
<b>Umweltrecht</b>	Ergebnis 2018	475	1.649	1.175	28,8%	
	Plan 2019	595	1.742	1.147	34,1%	
	Plan 2020	804	1.989	1.185	40,4%	
ohne durchlaufenden Landeszuschuss für Altlastenbearbeitung						
<b>5111-750</b>	Ergebnis 2017	1.100	2.989	1.889	36,8%	01.06.2014 Gutachterausschuss 2012 (Kataster- vermessung)
<b>Vermessung und Bodenordnung</b>	Ergebnis 2018	729	2.868	2.138	25,4%	
	Plan 2019	1.132	2.817	1.686	40,2%	
	Plan 2020	1.132	2.935	1.804	38,5%	
<b>5460-750</b>	Ergebnis 2017	1.595				01.04.2010
<b>Parkgebühren</b>	Ergebnis 2018	1.544				
	Plan 2019	1.641				
	Plan 2020	1.550				
<b>5530-760</b>	Ergebnis 2017	2.290	3.492	1.202	65,6%	01.03.2017
<b>Friedhofs- und Bestattungswesen</b>	Ergebnis 2018	2.243	3.524	1.280	63,7%	
	Plan 2019	2.319	3.836	1.517	60,5%	
	Plan 2020	2.319	3.951	1.632	58,7%	
<b>5530-761</b>	Ergebnis 2017	750	829	79	90,4%	01.01.2008
<b>Krematorium</b>	Ergebnis 2018	768	714	54	107,5%	
	Plan 2019	713	797	84	89,4%	
	Plan 2020	713	1.016	303	70,2%	

## Vorabdotierte Budgetfortschreibungen

### Änderung Beteiligungen und ÖPNV

Im Vergleich zum Haushalt 2019 ergibt sich bei Beteiligungen und ÖPNV ein **Minderaufwand von rd. 0,3 Mio. €** (davon ÖPNV rd. -0,3 Mio. €).

#### **VG- 5470-750 ÖPNV**

	2020	2019	Veränderung 2019-2020	
Erträge	-3.711.500	-3.611.800	-99.700	
Aufwendungen	6.142.000	6.341.400	-199.400	
	<u>2.430.500</u>	<u>2.729.600</u>	<u>-299.100</u>	-299.100

In den Aufwendungen 2020 sind u.a. enthalten:

- Rechtsberatungskosten Direktvergabe	55.000
- Zuschüsse an verbundene Unternehmen (SWU, DING, RAB)	1.067.000
- ÖPNV Ticketfreie Samstage	1.100.000
- ÖPNV-Finanzreform (3.128.000 € + 100.000 € durlaufend. Posten)	3.128.000
- Haltestellenmanagement	300.000
- Regio-S-Bahn-Donau-Ilter	242.000
- Dienst- u. Werkverträge (Rechtsberatungskosten Machbarkeitsstudien)	150.000
	<u>6.142.000</u>

#### **Summe Änderung Beteiligungen und ÖPNV**

**-299.100**

### Schwerpunktt Themen 2020

Für die Instandsetzung und Unterhaltung des Infrastrukturvermögens der Stadt ergeben sich im Haushalt 2020 Mehraufwendungen von rd. **2,4 Mio. €**, davon 1.832.650 € bei GM und 549.500 € bei VG.

Für die Bewirtschaftung, Instandsetzung und Unterhaltung der städtischen Infrastruktur werden 2020 rd. 43,7 Mio. €, davon 10,7 Mio. € für den Gebäudeunterhalt und 11,5 Mio. € für den Unterhalt von Straßen, Brücken, Plätzen, Feldwegen und Grünanlagen zur Verfügung gestellt. Diese hohen Finanzmittel sind für die Sicherstellung des Substanzerhalts der städtischen Infrastruktur erforderlich. Dies hat höchste finanzpolitische Priorität.

### Änderung Instandsetzung und Unterhaltung Infrastruktur

#### **GM 1124-71x- Gebäude**

	2020	2019	Veränderung 2019-2020	
Aufwendungen für Energie	8.300.000	8.300.000	0	
Aufwendungen für Gebäudereinigung	5.596.800	4.745.900	850.900	
Miet- u. Pacht aufwendungen	3.463.000	2.941.400	521.600	
Mieterlöse für bebaute Grundstücke die v. GM bewirtschaftet werden	-1.211.150	-1.198.500	-12.650	
Sonstige Bewirtschaftungskosten	346.300	345.600	700	
Sportunterhalt	597.500	597.500	0	
Grünunterhalt	360.350	360.350	0	
Gebäudeunterhalt	10.736.000	10.267.000	469.000	
Erstattung Sachaufwand	-449.200	-452.300	3.100	
			<u>1.832.650</u>	1.832.650

Erhöhung Gebäudeunterhalt 2020 gesamt 664.000 €, davon 69.000 € im FinHH

#### GM 1124.71x - Gebäude (nachrichtlich)

Personalaufwand:

Tarifsteigerungen, Änderungen bei Sozialversicherung	75.100
Wenigerertrag ordentliche Erträge	185.550
Mehraufwand Sachaufwand u. sonst. ordentl. Aufwand*	1.092.215
Minderaufwand Abschreibungen	-2.361.900
Minderaufwand Kalk. Kosten	-1.039.800
Mindererträge aus Verrechnung Gebäudeunterhalt.	137.900
Mindererträge aus Verrechnung GM Miete	3.206.600
Mehrerträge aus Verrechnung GM Nebenkosten	-1.308.315
	<u>-12.650</u>

<i>Nachrichtlich - Entwicklung Gebäudenebenkosten der Fach-/Bereiche</i>		
- Erhöhung Personalkosten (enth. Tarifst.)		75.100
- Erhöhung Energiekosten		4.000
- Erhöhung Reinigungskosten		850.900
- Erhöhung sonstige Nebenkosten		532.115
- Erhöhung Nebenkosten - Unterhalt		0
		<u>1.462.115</u>

**VGW 54x-750, 55x-750**

	2020	2019	Veränderung 2019 - 2020	
UH - Straßen	7.120.000	6.969.600	150.400	
2020 darin enthalten:				
- UH-Straßen	3.760.000			
- Gemeindestraßen	31.000			
- UH-Brücken	1.850.000			
- Adenauerbrücke	100.000			
- Gänstorbrücke	250.000			
- Verkehrstechnik	969.800			
- Parkeinrichtungen	132.700			
- TG-Kornhaus	26.500			
UH - Feldwege	150.000	147.000	3.000	
UH - Grün	4.200.000	4.194.900	5.100	
2020 darin enthalten:				
- UH-Spielplätze	570.800			
- UH-Verkehrsgrün	1.448.000			
- UH-öffentliches Grün	1.994.200			
- Kompostierung	30.000			
- UH-Grün Tiergarten	35.000			
- Landschaftspflege	67.000			
- Umweltschutz	50.000			
- CEFM Maßnahmen	5.000			
EBU - Strom f. Straßenbeleuchtung	1.100.000	1.149.000	-49.000	
SWU - Straßenbeleuchtung	580.000	524.000	56.000	
EBU - Straßenreinigung	3.554.400	3.496.400	58.000	
EBU - Wasserläufe / Wasserbau	346.300	346.300	0	
Erträge Parkeinrichtungen	-1.550.000	-1.641.000	91.000	
Erstattungen Gänstorbrücke	-130.000	-365.000	235.000	
			549.500	549.500
<b>Summe Änderung Instandsetzung und Unterhaltung Infrastruktur GM und VGW</b>				<u><b>2.382.150</b></u>

## Teilergebnishaushalt

7

## Fachbereich Stadtentw., Bau u. Umwelt

lfd. Nr.	Teilergebnishaushalt Ertrags- und Aufwandsarten	Ansatz 2020	Ansatz 2019	Ergebnis 2018
		€	€	€
2	Zuweisungen und Zuwendungen, Umlagen	8.230.100	5.280.700	5.311.004
3	Aufgelöste Investitionszuwendungen und -beiträge	8.058.500	8.179.700	7.789.682
5	Entgelte für öffentliche Leistungen oder Einrichtungen	9.076.500	9.137.500	9.503.206
6	Sonstige privatrechtliche Leistungsentgelte	10.727.750	10.731.500	11.157.513
7	Kostenerstattungen und Kostenumlagen	1.631.200	1.484.200	1.207.098
9	Aktivierete Eigenleistungen und Bestandsveränderungen	1.667.000	2.526.300	1.756.600
10	Sonstige ordentliche Erträge	107.400	107.400	337.332
<b>11</b>	<b>Anteilige ordentliche Erträge</b>	<b>39.498.450</b>	<b>37.447.300</b>	<b>37.062.436</b>
12	Personalaufwendungen	-39.523.800	-37.278.300	-34.659.977
14	Aufwendungen für Sach- und Dienstleistungen	-55.319.703	-50.226.983	-57.444.131
15	Abschreibungen	-38.916.100	-40.775.800	-36.447.750
17	Transferaufwendungen	-10.682.000	-10.841.100	-9.864.441
18	Sonstige ordentliche Aufwendungen	-2.278.488	-2.148.726	-2.287.520
<b>19</b>	<b>Anteilige ordentliche Aufwendungen</b>	<b>-146.720.091</b>	<b>-141.270.909</b>	<b>-140.703.819</b>
<b>20</b>	<b>Anteiliges veranschlagtes ordentliches Ergebnis</b>	<b>-107.221.641</b>	<b>-103.823.609</b>	<b>-103.641.383</b>
21	Erträge aus internen Leistungen	59.169.339	60.874.564	55.972.709
22	Aufwendungen für interne Leistungen	-9.693.323	-9.533.978	-7.355.079
23	kalkulatorische Kosten	-13.430.800	-14.059.700	-14.670.674
<b>24</b>	<b>Veranschlagtes kalkulatorisches Ergebnis</b>	<b>36.045.217</b>	<b>37.280.886</b>	<b>33.946.956</b>
<b>25</b>	<b>Veranschlagter Nettoressourcenbedarf/-überschuss</b>	<b>-71.176.425</b>	<b>-66.542.724</b>	<b>-69.694.427</b>

## Teilergebnishaushalt

7  
700  
1110-700

Fachbereich Stadtentw., Bau u. Umwelt  
FBL Stadtentwicklung, Bau und Umwelt  
Leitung FB Stadtentwickl., Bau u. Umwelt

Ifd. Nr.	Teilergebnishaushalt Ertrags- und Aufwandsarten	Ansatz 2020	Ansatz 2019	Ergebnis 2018
		€	€	€
6	Sonstige privatrechtliche Leistungsentgelte	100.000	0	0
<b>11</b>	<b>Anteilige ordentliche Erträge</b>	<b>100.000</b>	<b>0</b>	<b>0</b>
12	Personalaufwendungen	-162.900	-71.000	-66.568
14	Aufwendungen für Sach- und Dienstleistungen	-802.000	-622.000	-91.375
15	Abschreibungen	0	0	-6.497
18	Sonstige ordentliche Aufwendungen	-50.000	-120.000	-92.165
<b>19</b>	<b>Anteilige ordentliche Aufwendungen</b>	<b>-1.014.900</b>	<b>-813.000</b>	<b>-256.605</b>
<b>20</b>	<b>Anteiliges veranschlagtes ordentliches Ergebnis</b>	<b>-914.900</b>	<b>-813.000</b>	<b>-256.605</b>
26	Erträge ILV Steuerungsumlage	73.900	71.000	76.552
<b>29</b>	<b>Erträge aus ILV</b>	<b>73.900</b>	<b>71.000</b>	<b>76.552</b>
30	Aufwendungen ILV Serviceleistungen	-48.416	-39.553	-42.752
31	Aufwendungen ILV GM Miete	-1.575	-20.625	-18.604
32	Aufwendungen ILV GM Nebenkosten	-59.263	-59.211	-66.982
33	Aufwendungen ILV GM Gebäudeunterhalt	-18.409	-17.278	-2.726
<b>37</b>	<b>Aufwendungen aus ILV</b>	<b>-127.663</b>	<b>-136.667</b>	<b>-131.065</b>
38	Kalkulatorische Kosten	0	0	49
<b>39</b>	<b>Veranschlagtes kalkulatorisches Ergebnis</b>	<b>-53.763</b>	<b>-65.667</b>	<b>-54.465</b>
<b>40</b>	<b>Veranschlagter Nettoressourcenbedarf/-überschuss</b>	<b>-968.663</b>	<b>-878.667</b>	<b>-311.069</b>

## ERLÄUTERUNGEN

In der zentralen Produktgruppe des Fachbereichs Stadtentwicklung, Bau und Umwelt werden der dritte Bürgermeister als Fachbereichsleiter, der persönliche Referent des Bürgermeisters, die Mitarbeiterinnen des Sekretariats, das Fachbereichscontrolling, die Zentrale Vergabestelle VOB, die Koordinierungsstelle sowie der freigestellte Fachbereichspersonalrat geführt.

Die Personal- und Sachaufwände der Fachbereichsleitung werden im Zuge der flächendeckenden Umlage überwiegend auf die Produktgruppen (Profit-Center) des Fachbereichs umgelegt. Die verbliebenen Werte geben den nicht umgelegten Steuerungsaufwand des Fachbereichsleiters wieder. Sie werden mit der Steuerungsumlage auf diejenigen Bereiche verteilt, die überwiegend externe Produkte und Leistungen erbringen.

- 6 Darin enthalten:
- Wilhelmsburg, Entwicklung Nutzungskonzeption, Budgetfortschreibung 2020 Mieterlöse 100.000 €
- 12 Darin enthalten u.a.:
- 1,0 Koordinierungsstelle Großprojekte (KOST) 2014 - 2020
  - 1,0 Stelle KOST dauerhaft
  - 1,0 Stelle Landesgartenschau
- 14 Darin enthalten u.a.:
- Ausgaben für abteilungsübergreifende Öffentlichkeitsarbeit
  - Öffentlichkeitsarbeit abteilungsübergreifend Bereich Citybahnhof SBF 2020 70.000 €
  - Wilhelmsburg, Verwaltung und Abwicklung Nutzungskonzeption Schwerpunkt 2020 114.000 €
  - Wilhelmsburg, Vorbereitende Maßnahmen Nutzungskonzeption Schwerpunkt 2020 251.000 €
  - Landesgartenschau 2030, Wiederkehrende Projekte 2020, Sachmittel 360.000 €
  - Fachbereichsbudget für Einrichtungen vorabdotierte dauerhafte Budgeterhöhung von 10.300 € auf 35.300 €
- 18 Darin enthalten u.a.:
- Kosten des "Baulogistikkonzepts Umfeld Bahnhof Ulm", Budgetfortschreibung 2020 50.000 €



## Teilergebnishaushalt

7  
710  
1124-710

Fachbereich Stadtentw., Bau u. Umwelt  
Gebäudemanagement  
Verwaltung GM

lfd. Nr.	Teilergebnishaushalt Ertrags- und Aufwandsarten	Ansatz 2020 €	Ansatz 2019 €	Ergebnis 2018 €
6	Sonstige privatrechtliche Leistungsentgelte	0	0	8.418
7	Kostenerstattungen und Kostenumlagen	10.912	10.912	7.709
9	Aktivierete Eigenleistungen und Bestandsveränderungen	1.667.000	2.526.300	1.756.600
10	Sonstige ordentliche Erträge	1.500	1.500	29
<b>11</b>	<b>Anteilige ordentliche Erträge</b>	<b>1.679.412</b>	<b>2.538.712</b>	<b>1.772.757</b>
12	Personalaufwendungen	-4.958.124	-4.439.956	-3.770.623
14	Aufwendungen für Sach- und Dienstleistungen	-138.666	-134.961	-136.640
15	Abschreibungen	-64.200	-18.968	-12.945
17	Transferaufwendungen	0	0	-1.600
18	Sonstige ordentliche Aufwendungen	-160.546	-141.140	-148.442
<b>19</b>	<b>Anteilige ordentliche Aufwendungen</b>	<b>-5.321.536</b>	<b>-4.735.025</b>	<b>-4.070.249</b>
<b>20</b>	<b>Anteiliges veranschlagtes ordentliches Ergebnis</b>	<b>-3.642.124</b>	<b>-2.196.313</b>	<b>-2.297.492</b>
22	Erträge ILV Serviceleistungen	1.452.256	1.452.256	1.199.435
25	Erträge ILV GM Gebäudeunterhalt	1.632.392	1.536.132	1.206.362
<b>29</b>	<b>Erträge aus ILV</b>	<b>3.084.648</b>	<b>2.988.388</b>	<b>2.405.797</b>
30	Aufwendungen ILV Serviceleistungen	-562.878	-490.055	-519.221
31	Aufwendungen ILV GM Miete	-67.982	-40.255	-9.373
32	Aufwendungen ILV GM Nebenkosten	-145.444	-143.672	-55.976
33	Aufwendungen ILV GM Gebäudeunterhalt	-87.708	-81.285	-51.587
<b>37</b>	<b>Aufwendungen aus ILV</b>	<b>-864.012</b>	<b>-755.267</b>	<b>-636.157</b>
38	Kalkulatorische Kosten	-4.292	-3.896	-831
<b>39</b>	<b>Veranschlagtes kalkulatorisches Ergebnis</b>	<b>2.216.344</b>	<b>2.229.225</b>	<b>1.768.809</b>
<b>40</b>	<b>Veranschlagter Nettoressourcenbedarf/-überschuss</b>	<b>-1.425.780</b>	<b>32.912</b>	<b>-528.683</b>

## ERLÄUTERUNGEN

Zum 1. Januar 2003 wurden die gebäudewirtschaftlichen Leistungen in einem Regiebetrieb, dem sog. Zentralen Gebäudemanagement (GM) zusammengefasst. GM wurde hierdurch Besitzer aller als Betriebsmittel der Stadt genutzten Gebäude und vermietet diese an die nutzenden Fach-/Bereiche. Das Profitcenter soll sich grundsätzlich zu 100 % durch die Erträge der aktivierten Eigenleistungen, die ILV Verwaltungskosten und die ILV Betreuung Gebäudeunterhalt finanzieren.

Die zu veranschlagenden Erträge der aktivierten Eigenleistung werden auf Basis eines zwischen GM, ZSD/F und RPA abgestimmten Konzepts berechnet. Dieses sieht eine Verteilung des berechneten Betrages auf die verschiedenen Haushaltsjahre vor, in denen die Baumaßnahme abgewickelt werden soll. Aktuell ergeben sich aufgrund der Vielzahl der geplanten Investitionsmaßnahmen in 2020 Aktivierete Eigenleistungen von rd 1.667.000 € (Vj. 2.526.300 €). Im Rahmen des Abschlusses 2020 erfolgt eine Anpassung an die tatsächliche Entwicklung.

- 12 Darin u.a. enthalten:
- Verlängerung des Arbeitsverhältnisses mit einem Meister-in/Bautechniker/in für Sondermaßnahmen, befristet auf 5 Jahre (2018 - 2022)
  - 4,5 weitere Planstellen, (befristet 2015 - 2020) zur temporären Verstärkung von GM
  - Schaffung 1,0 Stelle Meister für Abarbeitung von Mängeln Gefährdungsbeurteilungen, befristet auf 5 Jahre (2018 - 2022)
  - 2019 Dauerhafte Schaffung von 3,0 Stellen als weitere personelle Verstärkung zur Erfüllung der Dienstgeschäfte von GM
  - 2020 Verstärkung durch 6 zusätzliche Stellen, vgl. GD 418/19
- 14 Darin u.a. enthalten:
- Leistungsentgelte/ Software EDV (rd. 95.000 €)
  - Aus- und Fortbildung (rd. 10.000 €)
- 31 Anpassung des kalk. Zinses an Entwicklung

## AUSGEWÄHLTE PRODUKTE UND LEISTUNGSZIELE

Prod. Nr	Produktbezeichnung	2020 Ansatz	2019 Ansatz	2018 Ergebnis
11.24.09	<b>Verwaltung und Bewirtschaftung bebauter Grundstücke (insbesondere Verwaltungsgebäude Wohngebäude, Gewerbegebäude) für interne Nutzer</b>			
	<u>Verwaltete Liegenschaften</u> (Anzahl) (nur Liegenschaften mit öffentlichem Nutzungswert)	294	292	287
	- davon Schulen	41	42	42
	- davon Hallen	36	36	36
	- davon Verwaltungsgebäude	43	42	42
	- davon Kindergärten	63	62	58
	- sonstige	111	110	109
	<u>Abgewickeltes Bauvolumen</u> in €	33.211.000	27.579.000	26.805.537
	- davon Bauunterhalt	10.736.000	9.653.000	9.809.837
	- davon Investitionsmaßnahmen	22.475.000	17.926.000	16.995.700

## Teilergebnishaushalt

7  
710  
1124-71X

Fachbereich Stadtentw., Bau u. Umwelt  
Gebäudemanagement  
Gebäude GM

lfd. Nr.	Teilergebnishaushalt Ertrags- und Aufwandsarten	Ansatz 2020 €	Ansatz 2019 €	Ergebnis 2018 €
2	Zuweisungen und Zuwendungen, Umlagen	10.000	10.000	84.062
3	Aufgelöste Investitionszuwendungen und -beiträge	2.401.200	2.596.300	2.331.352
6	Sonstige privatrechtliche Leistungsentgelte	1.660.350	1.650.800	1.860.792
10	Sonstige ordentliche Erträge	0	0	75.672
<b>11</b>	<b>Anteilige ordentliche Erträge</b>	<b>4.071.550</b>	<b>4.257.100</b>	<b>4.351.877</b>
12	Personalaufwendungen	-6.587.100	-6.512.000	-5.835.465
14	Aufwendungen für Sach- und Dienstleistungen	-27.654.865	-26.331.650	-25.407.120
15	Abschreibungen	-18.215.900	-20.577.800	-17.953.589
18	Sonstige ordentliche Aufwendungen	-26.626	-25.826	-65.370
<b>19</b>	<b>Anteilige ordentliche Aufwendungen</b>	<b>-52.484.491</b>	<b>-53.447.276</b>	<b>-49.261.543</b>
<b>20</b>	<b>Anteiliges veranschlagtes ordentliches Ergebnis</b>	<b>-48.412.941</b>	<b>-49.190.176</b>	<b>-44.909.666</b>
23	Erträge ILV GM Miete	22.201.400	25.408.000	22.932.039
24	Erträge ILV GM Nebenkosten	24.974.891	23.512.776	21.107.394
25	Erträge ILV GM Gebäudeunterhalt	8.834.500	8.894.400	9.450.927
<b>29</b>	<b>Erträge aus ILV</b>	<b>56.010.791</b>	<b>57.815.176</b>	<b>53.490.360</b>
<b>37</b>	<b>Aufwendungen aus ILV</b>	<b>0</b>	<b>0</b>	<b>0</b>
38	Kalkulatorische Kosten	-6.386.700	-7.426.500	-7.850.270
<b>39</b>	<b>Veranschlagtes kalkulatorisches Ergebnis</b>	<b>49.624.091</b>	<b>50.388.676</b>	<b>45.640.090</b>
<b>40</b>	<b>Veranschlagter Nettoressourcenbedarf/-überschuss</b>	<b>1.211.150</b>	<b>1.198.500</b>	<b>730.424</b>

## ERLÄUTERUNGEN

Die gebäudeabhängigen Kosten werden bei GM in Produktgruppe 1124-71X veranschlagt. In der Produktgruppe sind die Gebäude GM - Produkt 1124-711 und 1124\* - zusammengefasst.

Die Mieterträge bei Kostenart 34110010 stehen dem Gebäudemanagement als Besitzer der Gebäude zu und verbleiben als Erträge in der Produktgruppe. Die übrigen Erträge und Aufwendungen werden den Fach-/Bereichen entsprechend der Inanspruchnahme von gebäudewirtschaftlichen Leistungen in Form von Inneren Verrechnungen belastet.

Die Blockheizkraftwerke und PV-Anlagen werden seit 2013 in einer eigenen Produktgruppe 5730-711 abgebildet.

Die Abrechnung GM bei den Gebäudenebenkosten stellt sich wie folgt dar:

**GEBÄUDEMANAGEMENT**

Produktgruppe 1124-71x - Gebäude			Gebäudebezogene Kosten Produkt 2630-550 Musikschule	
Ifd. Nr.	Teilergebnishaushalt Ertrags- und Aufwandsarten	Ansatz	Nebenkosten / Miete	
		€		
2	Laufende Zuwendungen (Zuweisungen und Zuschüsse)	411.250		
5	Privatrechtliche Leistungsentgelte	1.384.500		
<b>10</b>	<b>Ordentliche Erträge</b>	<b>1.795.750</b>		
11	Personalaufwendungen	-4.753.700		-88.000
13	Aufwendungen für Sach- und Dienstleistungen	-18.290.961		-164.682
14	Planmäßige Abschreibungen	-6.512.700		Anteil aus -489.000
17	Sonstige ordentliche Aufwendungen	-37.012		
<b>18</b>	<b>Ordentliche Aufwendungen</b>	<b>-29.594.373</b>		
<b>19</b>	<b>Ordentliches Ergebnis</b>	<b>-27.798.623</b>		
22	Erträge ILV GM Miete	22.940.050		489.000
23	Erträge ILV GM Nebenkosten	15.672.157		188.178
24	Erträge ILV GM Gebäudeunterhalt	7.045.516		64.504
37	Kalkulatorische Kosten	-16.838.600		Anteil aus -489.000
<b>39</b>	<b>kalkulatorisches Ergebnis</b>	<b>28.819.123</b>		
<b>40</b>	<b>Nettoressourcenbedarf oder -überschuss</b>	<b>1.020.500</b>		<b>0,00</b>

**DARIN ENTHALTEN**

**FACHBEREICH**

Anteil  
Musikschule

Produktgruppe 2630-550 - Musikschule		
Ifd. Nr.	Teilergebnishaushalt Ertrags- und Aufwandsarten	Ansatz
		€
11	Personalaufwendungen	-1.515.080
13	Aufwendungen für Sach- und Dienstleistungen	-1.092.404
....	....	....
17	Sonstige ordentliche Aufwendungen	-29.434
....	....	....
...	Aufwendungen ILV	
30	Aufwendungen ILV GM Miete	-489.000
31	Aufwendungen ILV Nebenkosten	-188.178
32	Aufwendungen ILV Gebäudeunterhalt	-64.504
....	....	....

- 6 Darin u.a. enthalten:
- Mieterträge: Sie verbleiben beim Zentralen Gebäudemanagement als Gebäudeeigentümer; sie werden nicht an die gebäudenutzenden Abteilungen verrechnet (1.211.000 €).
  - Nebenkostensätze aus Mietverhältnissen mit externen Mietern (449.000 €).

- 12 Darin u.a. enthalten:
- In 2019 - 2020 befristete personelle Verstärkung HM Flüchtlingsunterkünfte (46.000 €).
  - In 2019 dauerhafte Schaffung von 1,0 Hausmeisterstellen für Hausmeisterpool Ost (49.000 €).
  - In 2019 befristete Schaffung von 2,0 Hausmeisterstellen für die Betreuung von Liegenschaften mit Anschlussunterbringung von Flüchtlingen (92.000 €), befristet bis Ende 2021.

- 14 Aufwendungen für die Unterhaltung und den Betrieb der Gebäude durch GM.

Darin u.a. enthalten:

Aufwendungen für Bauunterhalt (nur PRC 1124-71X)	8,9 Mio. €*)
Aufwendungen für Energie	7,9 Mio. €
Aufwendungen für Reinigung	5,6 Mio. €
Sonstige Aufwendungen	5,5 Mio. €
<b>Summe</b>	<b>27,9 Mio. €</b>

\*) zusätzlich ist Bauunterhalt in Höhe von 1.891.500 € unmittelbar bei den Profitcentern veranschlagt (Gesamtsumme Bauunterhalt 10.736.000 €, davon 1.781.000 € aus dem Dauerhaften Sanierungsprogramm).

Die Aufwendungen werden anteilig auf die Nutzer umgelegt, vgl. Ziff. 23/24.

- 23 Als Miete verrechnet GM die kalkulatorischen Kosten für die Gebäude an die gebäudenutzenden Produktgruppen bei Kostenart 92710200 - ILV GM Miete. Der Planansatz 2020 errechnet sich wie folgt:

Kalkulatorische Abschreibung	18.215.900
./. Kalkulatorische Erträge (Auflösung Zuschüsse)	- 2.401.200
<b>Saldo Erträge ILV GM Miete</b>	<b>15.814.700</b>

Investitionszuschüsse, die die Stadt erhalten hat, werden parallel zur Abschreibung des Anlageguts als Einnahme ertragswirksam aufgelöst (Bruttomethode).

- 24/ 25 Die Aufwendungen für die Nebenkosten der Gebäude, den Gebäudeunterhalt sowie die Personalaufwendungen (vgl. Ziff. 12/14/18) werden von GM an die gebäudenutzenden Produktgruppen verrechnet. Für 2020 ergeben sich daraus folgende Verrechnungen bzw. Erträge bei GM:

Aufwendungen (ohne kalk. Kosten)	34.036.791
./. Privatrechtliche Leistungsentgelte	- 459.200
<b>Saldo Erträge ILV GM NK und Gebäudeunterhalt</b>	<b>33.577.591</b>

## AUSGEWÄHLTE PRODUKTE UND LEISTUNGSZIELE

Prod. Nr	Produktbezeichnung	2020 Ansatz	2019 Ansatz	2018 Ergebnis
11.24.07	<b>Energiemanagement für kommunale Liegenschaften</b>			
	Heizungsgesamtverbrauch in kWh	44.071.053	47.332.231	44.071.053
	- davon Fernwärme	27.688.051	29.393.904	27.688.051
	- davon Gas	12.907.586	13.111.405	12.907.586
	- davon Öl	193.579	268.120	193.579
	- davon Wärmelieferung	3.281.838	4.558.802	3.281.838
	Stromverbrauch in kWh	12.759.154	12.438.942	12.759.154
	Abwasser-/Wassergesamtverbrauch in cbm	154.388	154.150	154.388
11.24.08	<b>Gebäudereinigung</b> durchschnittliche Kosten in EUR/ 100 qm	17,50	17,50	16,44

## Teilergebnishaushalt

7  
710  
5230-71X

Fachbereich Stadtentw., Bau u. Umwelt  
Gebäudemanagement  
Heimatgeschichtliche Bauten

lfd. Nr.	Teilergebnishaushalt Ertrags- und Aufwandsarten	Ansatz 2020 €	Ansatz 2019 €	Ergebnis 2018 €
2	Zuweisungen und Zuwendungen, Umlagen	25.000	25.000	8.960
3	Aufgelöste Investitionszuwendungen und -beiträge	42.700	42.000	37.573
6	Sonstige privatrechtliche Leistungsentgelte	218.800	199.100	201.496
10	Sonstige ordentliche Erträge	0	0	19.328
<b>11</b>	<b>Anteilige ordentliche Erträge</b>	<b>286.500</b>	<b>266.100</b>	<b>267.357</b>
12	Personalaufwendungen	-23.100	-22.800	-56.224
14	Aufwendungen für Sach- und Dienstleistungen	-874.390	-677.000	-757.001
15	Abschreibungen	-391.900	-348.000	-193.495
17	Transferaufwendungen	-487.500	-428.500	-371.984
18	Sonstige ordentliche Aufwendungen	0	0	-3
<b>19</b>	<b>Anteilige ordentliche Aufwendungen</b>	<b>-1.776.890</b>	<b>-1.476.300</b>	<b>-1.378.707</b>
<b>20</b>	<b>Anteiliges veranschlagtes ordentliches Ergebnis</b>	<b>-1.490.390</b>	<b>-1.210.200</b>	<b>-1.111.350</b>
<b>29</b>	<b>Erträge aus ILV</b>	<b>0</b>	<b>0</b>	<b>0</b>
30	Aufwendungen ILV Serviceleistungen	-4.427	-3.892	-3.583
33	Aufwendungen ILV GM Gebäudeunterhalt	-86.996	-61.684	-62.369
34	Aufwendungen ILV Steuerungumlage	-3.242	-2.952	-2.329
<b>37</b>	<b>Aufwendungen aus ILV</b>	<b>-94.665</b>	<b>-68.527</b>	<b>-68.280</b>
38	Kalkulatorische Kosten	-127.800	-128.500	-102.248
<b>39</b>	<b>Veranschlagtes kalkulatorisches Ergebnis</b>	<b>-222.465</b>	<b>-197.027</b>	<b>-170.528</b>
<b>40</b>	<b>Veranschlagter Nettoressourcenbedarf/-überschuss</b>	<b>-1.712.855</b>	<b>-1.407.227</b>	<b>-1.281.878</b>

**ERLÄUTERUNGEN**

In der Produktgruppe 5230-71X sind die Produkte 5230-710 "Heimatgeschichtliche Bauten" und 5230-712 "Wilhelmsburg" zusammengefasst.

2 Zuschüsse des Landesdenkmalamts die Sanierung von Anlagen der Bundesfestung aus Unterhaltsmitteln der Stadt

14 Darin u.a. enthalten:

- Unterhalt der Gebäude einschließlich Betrieb öffentlicher Brunnen (689.000 €)
- Bauunterhalt - Erhalt und Pflege der Bundesfestung befristeter Zuschuss 2016-2019 (jährl. 40.000 €), Verlängerung bis 2023 (s. GD 373/19)

17 Darin u.a. enthalten:

- Zuschuss Bauunterhalt Münster (s. Anlage 4 Zuschussverzeichnis)

	2020	2019
Betriebskostenzuschuss Münsterbauhütte	114.500 €	114.500 €
Zuschuss Sanierung Hauptturm Ostteil 2015 - 2018	0 €	0 €
Zuschuss Sanierung nördlicher Chorturm 2019 - 2021	300.000 €	300.000 €
Zuschuss für die Sanierung des Kirchturms der Ev. Kirchengemeinde in Ulm-Jungingen	55.000 €	0 €
<b>Summe</b>	<b>469.500 €</b>	<b>414.500 €</b>

- Zuschuss Förderkreis Bundesfestung Ulm e.V. (10.900 €)

## Teilergebnishaushalt

**7**  
**710**  
**5490-710**

### Fachbereich Stadtentw., Bau u. Umwelt Gebäudemanagement Öffentliche Bedürfnisanstalten

Ifd. Nr.	Teilergebnishaushalt Ertrags- und Aufwandsarten	Ansatz 2020 €	Ansatz 2019 €	Ergebnis 2018 €
3	Aufgelöste Investitionszuwendungen und -beiträge	2.300	2.300	2.259
5	Entgelte für öffentliche Leistungen oder Einrichtungen	72.000	72.000	33.640
6	Sonstige privatrechtliche Leistungsentgelte	14.000	14.000	12.167
<b>11</b>	<b>Anteilige ordentliche Erträge</b>	<b>88.300</b>	<b>88.300</b>	<b>48.066</b>
12	Personalaufwendungen	-150.700	-148.900	-162.437
14	Aufwendungen für Sach- und Dienstleistungen	-109.530	-109.460	-83.112
15	Abschreibungen	-11.900	-11.900	-11.764
18	Sonstige ordentliche Aufwendungen	-2.690	-2.698	-938
<b>19</b>	<b>Anteilige ordentliche Aufwendungen</b>	<b>-274.820</b>	<b>-272.958</b>	<b>-258.251</b>
<b>20</b>	<b>Anteiliges veranschlagtes ordentliches Ergebnis</b>	<b>-186.520</b>	<b>-184.658</b>	<b>-210.185</b>
<b>29</b>	<b>Erträge aus ILV</b>	<b>0</b>	<b>0</b>	<b>0</b>
30	Aufwendungen ILV Serviceleistungen	-5.056	-4.408	-4.779
33	Aufwendungen ILV GM Gebäudeunterhalt	-2.100	-2.100	-3.221
34	Aufwendungen ILV Steuerungsumlage	-24.198	-22.027	-16.994
<b>37</b>	<b>Aufwendungen aus ILV</b>	<b>-31.354</b>	<b>-28.535</b>	<b>-24.994</b>
38	Kalkulatorische Kosten	-17.900	-17.900	-20.782
<b>39</b>	<b>Veranschlagtes kalkulatorisches Ergebnis</b>	<b>-49.254</b>	<b>-46.435</b>	<b>-45.776</b>
<b>40</b>	<b>Veranschlagter Nettoressourcenbedarf/-überschuss</b>	<b>-235.774</b>	<b>-231.092</b>	<b>-255.961</b>

### ERLÄUTERUNGEN

In der Produktgruppe Öffentliche Bedürfnisanstalten sind die Produkte 5490-710 und 549001-710 zusammengefasst.

- 5 Entgelte für die Benutzung der Toilettenanlage am Lautenberg.
- 6 Darin u.a. enthalten:
- Mieten und Pachten für Geschäftsräume (12.000 €).
- 14 Darin u.a. enthalten:
- Bauunterhalt 2020: Anpassung an Planansatz des Vorjahres.
  - Miet- und Servicekosten für eine neue Anlage am Schweinmarkt (36.000 €) in Planung.

### GEBÜHREN UND ENTGELTE

letzte Entgelterhöhung: 03.02.2004 (Toilettenanlage am Lautenberg)  
Regelmäßige Überprüfung der Gebühren entsprechend den Leitlinien zur Haushaltskonsolidierung.

Kostendeckungsgrad: 27,2 %

Teilergebnishaushalt

7  
710  
5730-711

Fachbereich Stadtentw., Bau u. Umwelt  
Gebäudemanagement  
Blockheizkraftwerke und PV-Anlagen

Ifd. Nr.	Teilergebnishaushalt Ertrags- und Aufwandsarten	Ansatz 2020	Ansatz 2019	Ergebnis 2018
		€	€	€
3	Aufgelöste Investitionszuwendungen und -beiträge	18.800	18.800	20.586
6	Sonstige privatrechtliche Leistungsentgelte	703.800	703.800	434.914
10	Sonstige ordentliche Erträge	41.900	41.900	155.682
<b>11</b>	<b>Anteilige ordentliche Erträge</b>	<b>764.500</b>	<b>764.500</b>	<b>611.182</b>
14	Aufwendungen für Sach- und Dienstleistungen	-583.370	-412.170	-253.168
15	Abschreibungen	-159.600	-166.700	-173.145
18	Sonstige ordentliche Aufwendungen	-1.300	-1.300	-30.471
<b>19</b>	<b>Anteilige ordentliche Aufwendungen</b>	<b>-744.270</b>	<b>-580.170</b>	<b>-456.784</b>
<b>20</b>	<b>Anteiliges veranschlagtes ordentliches Ergebnis</b>	<b>20.230</b>	<b>184.330</b>	<b>154.398</b>
<b>29</b>	<b>Erträge aus ILV</b>	<b>0</b>	<b>0</b>	<b>0</b>
30	Aufwendungen ILV Serviceleistungen	-17.848	-18.983	-445
33	Aufwendungen ILV GM Gebäudeunterhalt	-35.154	-11.186	-6.358
34	Aufwendungen ILV Steuerumlage	-20.229	-14.486	-9.096
<b>37</b>	<b>Aufwendungen aus ILV</b>	<b>-73.231</b>	<b>-44.655</b>	<b>-15.899</b>
38	Kalkulatorische Kosten	-24.400	-23.600	-19.338
<b>39</b>	<b>Veranschlagtes kalkulatorisches Ergebnis</b>	<b>-97.631</b>	<b>-68.255</b>	<b>-35.237</b>
<b>40</b>	<b>Veranschlagter Nettoressourcenbedarf/-überschuss</b>	<b>-77.401</b>	<b>116.075</b>	<b>119.160</b>

**ERLÄUTERUNGEN**

- 6 Darin u.a. enthalten:  
Einspeisevergütungen, Wärme- und Stromgutschriften von Gebäuden an die BHKW (rd. 659 T€) und von den PV-Anlagen im Eigenbetrieb (rd. 45 T€).
- 14 Darin u.a. enthalten:
- Energiekosten (Gasverbrauch) für die BHKW und Gebäudeunterhalt sowie Abgeltung Aufwand für Klärung steuerlicher Fragestellungen (Ersatz Personalkosten).

**AUSGEWÄHLTE PRODUKTE UND LEISTUNGSZIELE**

Prod. Nr	Produktbezeichnung	2020 Ansatz	2019 Ansatz	2018 Ergebnis
57.30.09	<b>Weitere Wirtschaftsbetriebe und Einrichtungen</b>			
	<b>Betrieb von Blockheizkraftwerken u. PV-Anlagen</b>			
	<b>Blockheizkraftwerke</b>			
	Anzahl	11	11	11
	Stromproduktion in kWh	1.219.608	1.850.578	1.219.608
	Wärmeproduktion in kWh	2.116.691	3.360.528	2.116.691
	Gasverbrauch in kWh	4.369.600	6.832.199	4.369.600
	<b>PV-Anlagen (Eigenbetrieb)</b>			
	Anzahl	10	9	9
	Stromproduktion in kWh	264.489	237.815	236.489



## Teilergebnishaushalt

7  
720  
1260-720

Fachbereich Stadtentw., Bau u. Umwelt  
Feuerwehr und Katastrophenschutz  
Feuerschutz

Ifd. Nr.	Teilergebnishaushalt Ertrags- und Aufwandsarten	Ansatz 2020	Ansatz 2019	Ergebnis 2018
		€	€	€
2	Zuweisungen und Zuwendungen, Umlagen	49.475	49.475	62.111
3	Aufgelöste Investitionszuwendungen und -beiträge	160.000	148.500	150.380
5	Entgelte für öffentliche Leistungen oder Einrichtungen	498.000	498.000	554.311
6	Sonstige privatrechtliche Leistungsentgelte	46.100	46.100	308.216
7	Kostenerstattungen und Kostenumlagen	263.642	253.642	347.267
10	Sonstige ordentliche Erträge	0	0	7
<b>11</b>	<b>Anteilige ordentliche Erträge</b>	<b>1.017.217</b>	<b>995.717</b>	<b>1.422.293</b>
12	Personalaufwendungen	-5.662.243	-5.054.341	-4.791.463
14	Aufwendungen für Sach- und Dienstleistungen	-1.230.225	-1.248.458	-1.043.155
15	Abschreibungen	-1.086.085	-833.722	-610.843
17	Transferaufwendungen	-61.370	-60.420	-58.017
18	Sonstige ordentliche Aufwendungen	-220.176	-205.196	-174.467
<b>19</b>	<b>Anteilige ordentliche Aufwendungen</b>	<b>-8.260.099</b>	<b>-7.402.137</b>	<b>-6.677.944</b>
<b>20</b>	<b>Anteiliges veranschlagtes ordentliches Ergebnis</b>	<b>-7.242.882</b>	<b>-6.406.420</b>	<b>-5.255.651</b>
<b>29</b>	<b>Erträge aus ILV</b>	<b>0</b>	<b>0</b>	<b>0</b>
30	Aufwendungen ILV Serviceleistungen	-177.873	-171.071	-167.360
31	Aufwendungen ILV GM Miete	-421.629	-477.712	-360.364
32	Aufwendungen ILV GM Nebenkosten	-279.685	-274.192	-254.090
33	Aufwendungen ILV GM Gebäudeunterhalt	-279.085	-836.545	-137.952
34	Aufwendungen ILV Steuerungsumlage	-439.719	-373.270	-276.949
<b>37</b>	<b>Aufwendungen aus ILV</b>	<b>-1.597.991</b>	<b>-2.132.791</b>	<b>-1.196.715</b>
38	Kalkulatorische Kosten	-418.156	-102.083	-93.216
<b>39</b>	<b>Veranschlagtes kalkulatorisches Ergebnis</b>	<b>-2.016.147</b>	<b>-2.234.873</b>	<b>-1.289.931</b>
<b>40</b>	<b>Veranschlagter Nettoressourcenbedarf/-überschuss</b>	<b>-9.259.029</b>	<b>-8.641.294</b>	<b>-6.545.582</b>

**ERLÄUTERUNGEN**

Die Aufgaben der Feuerwehr sind im Feuerwehrgesetz festgelegt. In Ulm besteht die Feuerwehr (Feuerwehrsatzung vom 24.11.1993) aus einer Abteilung Feuerwehrbeamte, 13 aktiven Abteilungen, einem ABC-Zug, einer Rettungshundestaffel, einer Jugendfeuerwehrabteilung, einer Altersabteilung und einem Spielmannszug der Freiwilligen Feuerwehr.

- 2 Zuweisungen und Zuschüsse von Bund und Land (rd. 50.000 €).
- 3 Auflösung von Zuweisungen und Zuschüssen (160.000 €).
- 5 Kostenersätze nach § 34 des Feuerwehrgesetzes (498.000 €), Leistungen der Zentralwerkstätten (gemäß der Satzung über die Kostenersätze für Leistungen der Feuerwehr der Stadt Ulm).  
Darin enthalten: Dauerhafte Erhöhung der Kostenersätze um 30.000 €.
- 6 Darin u.a. enthalten:
  - Konzessionsvertrag mit der Firma Bosch-Sicherheitssysteme GmbH, Stuttgart über die Errichtung von Brandmeldeanlagen.

- 7 Darin u.a. enthalten:
- Erstattungen für Überlandhilfe, für die Inanspruchnahme zentr. Werkstätten und vom Alb-Donau-Kreis für die Integrierte Rettungs- und Feuerwehrleitstelle (ILS) 239.500 €, Anpassung an Rechnungsergebnisse der Vorjahre.
- 12 Darin enthalten dauerhafte Stellenneuschaffungen in 2020:
- 2,0 Stellen (à 71.000 €) und 1,0 Stelle (77.000 €) mittlerer Dienst (gesamt 219.000 €)
  - 1,0 Stelle gehobener Dienst (91.000 €)
- 14 Darin u.a. enthalten:
- Haltung von Fahrzeugen.
  - Dienst- und Schutzkleidung: Feuerwehrüberhosen befristete Budgetfortschreibung 2018-2022 (35.000 €), Reduzierung Bedarf für Beschaffung Feuerwehrhelme Typ B befristete Budgetfortschreibung 2020 (-20.000 €).
  - Wegfall befristeter Bedarf 2019 für Wartung Feuerwehrran - 150.000 €.
  - Einsatzmittel und Aus- und Fortbildung dauerhafte Erhöhung 2019 um 30.000 € sowie dauerhafte Erhöhung 2020 für Führerscheinausbildung um 10.000 €.
  - Ausbildung einschl. Übungsgelder:
  - Einsätze, Bereitschaftsdienst:  
Die ehrenamtlich tätigen Feuerwehrmänner werden für ihre Dienstleistungen bei Einsätzen, bei Feuersicherheits- und Bereitschaftsdienst nach dem Beschluss des Bauausschusses vom 12.10.1993 entschädigt. Für die dauernde Dienstbereitschaft erhalten die Mitarbeiter jährlich eine pauschale Entschädigung (Beschluss des Bauausschusses vom 29.09.1992).
  - Ersatzbeschaffung Digitale Meldeempfänger, befristete Budgetfortschreibung 2019 - 2021 60.000 €; befristete Budgetfortschreibung 2020 Schlauchpflege Reparatur (31.500 €).
  - Sonderbeschaffung Möbel für Mensa/Aufenthalt 2020 (20.000 €).

In dem Ansatz sind folgende Mittel der Ortsverwaltungen enthalten:

Ortsverwaltung	Unterhalt der Gebäude	Unterhalt gärtner.	Unterhalt Maschinen
		Anlagen	Geräte
Eggingen	-	400	-
Einsingen	-	3.000	-
Ermingen	-	2.500	-
Gögglingen/Donaustetten	6.500	500	-
Jungingen	1.800	-	-
Lehr	1.000	-	-
Mähringen	1.000	-	500
Unterweiler	1.300	200	-
<b>Summe</b>	<b>11.600</b>	<b>6.600</b>	<b>500</b>

- 17 Darin u.a. enthalten:
- Zuschuss an die Freiwillige Feuerwehr (30.900 €), siehe Zuschussverzeichnis.
  - Mietzuschuss Verein Fahrzeugfreunde der Ulmer Feuerwehr e.V. (33.700 €), siehe Zuschussverzeichnis.
- 18 Darin u.a. enthalten:
- Sonstige ordentliche Aufwendungen für die Leitstelle.
- 31 Anpassung des kalk. Zinses an Entwicklung und Berücksichtigung der Korrektur der Buchwerte der Hauptfeuerwache zur Eröffnungsbilanz und der anteiligen Abrechnung der Anlagen im Bau.

## **KOSTENERSÄTZE/ LEISTUNGSENTGELTE**

letzte Erhöhung: 2017 Kostenersätze für Leistungen der Feuerwehr  
01.01.2007 Leistungsentgelte der zentralen Werkstätten (GD 436/06)

Regelmäßige Überprüfung der Gebühren entsprechend den Leitlinien zur Haushaltskonsolidierung.

## **AUSGEWÄHLTE PRODUKTE UND LEISTUNGSZIELE**

Prod. Nr	Produktbezeichnung	2020 Ansatz	2019 Ansatz	2018 Ergebnis
<b>12.60</b>	<b>Brandschutz</b>			
	Zuschussbedarf je Einwohner	74	70	71
	Anzahl der Einsätze (*)	1.800	1.800	2.049
	- gesamt			
	- davon (in %)			
	Brände	15%	15%	12%
	Hilfeleistungen	65%	65%	66%
	Sonstige Alarmer	20%	20%	22%

Prod. Nr	Produktbezeichnung	2020 Ansatz	2019 Ansatz	2018 Ergebnis
12.60.01	<b>Brandbekämpfung / Technische Hilfeleistung</b>			
	Anzahl der Feuerwehrfahrzeuge	77	77	76
	Zeitaufwand abwehrender Brandschutz (in Std) (*)			
	- für Einsatzdienst	16.500	16.500	19.725
	- für Wachbereitschaft	12.500	12.500	12.992
12.60.02	<b>Feuersicherheitswachdienst</b>			
	Zeitaufwand für Sicherheitswachdienst bei Veranstaltungen (in Std.)	6.800	6.800	5.581
12.60.03	<b>Beratung und Brandverhütungsschauen außerhalb des Bereichs Bauordnungsrecht</b>			
	Anzahl brandschutztechnischer Beratungen und Überprüfungen	3.500	3.500	3.571
(*) Die Prognose basiert auf den Vorjahresergebnissen, eine Planung in diesem Bereich ist nur bedingt möglich.				

## Teilergebnishaushalt

7  
720  
1280-720

**Fachbereich Stadtentw., Bau u. Umwelt**  
**Feuerwehr und Katastrophenschutz**  
**Katastrophenschutz**

<b>Ifd. Nr.</b>	<b>Teilergebnishaushalt Ertrags- und Aufwandsarten</b>	<b>Ansatz 2020</b>	<b>Ansatz 2019</b>	<b>Ergebnis 2018</b>
		<b>€</b>	<b>€</b>	<b>€</b>
2	Zuweisungen und Zuwendungen, Umlagen	7.625	7.625	8.728
3	Aufgelöste Investitionszuwendungen und -beiträge	0	0	9.273
6	Sonstige privatrechtliche Leistungsentgelte	6.900	6.900	11.261
7	Kostenerstattungen und Kostenumlagen	14.386	14.386	2.925
10	Sonstige ordentliche Erträge	0	0	0
<b>11</b>	<b>Anteilige ordentliche Erträge</b>	<b>28.911</b>	<b>28.911</b>	<b>32.188</b>
12	Personalaufwendungen	-322.813	-308.623	-279.643
14	Aufwendungen für Sach- und Dienstleistungen	-70.718	-69.355	-56.053
15	Abschreibungen	-15.515	-11.170	-29.322
17	Transferaufwendungen	-3.630	-3.580	-3.454
18	Sonstige ordentliche Aufwendungen	-24.695	-22.818	-17.225
<b>19</b>	<b>Anteilige ordentliche Aufwendungen</b>	<b>-437.371</b>	<b>-415.547</b>	<b>-385.696</b>
<b>20</b>	<b>Anteiliges veranschlagtes ordentliches Ergebnis</b>	<b>-408.460</b>	<b>-386.635</b>	<b>-353.508</b>
<b>29</b>	<b>Erträge aus ILV</b>	<b>0</b>	<b>0</b>	<b>0</b>
30	Aufwendungen ILV Serviceleistungen	-17.882	-15.578	-14.837
31	Aufwendungen ILV GM Miete	-10.600	-10.600	-10.203
32	Aufwendungen ILV GM Nebenkosten	-137.060	-106.200	-111.952
33	Aufwendungen ILV GM Gebäudeunterhalt	-7.026	-7.026	-1.268
34	Aufwendungen ILV Steuerungsumlage	-25.924	-22.303	-17.148
<b>37</b>	<b>Aufwendungen aus ILV</b>	<b>-198.493</b>	<b>-161.707</b>	<b>-155.409</b>
38	Kalkulatorische Kosten	-2.292	-1.041	-1.559
<b>39</b>	<b>Veranschlagtes kalkulatorisches Ergebnis</b>	<b>-200.785</b>	<b>-162.748</b>	<b>-156.967</b>
<b>40</b>	<b>Veranschlagter Nettoressourcenbedarf/-überschuss</b>	<b>-609.245</b>	<b>-549.383</b>	<b>-510.476</b>

**ERLÄUTERUNGEN**

Die Gemeinden sind verpflichtet, zum Schutz der Bevölkerung bei Katastrophen, im Frieden und im Verteidigungsfall Hilfs- und Abwehrmaßnahmen zu planen und durchzuführen (Zivilschutzneuordnungsgesetz, Landeskatastrophenschutzgesetz).

- 6 Mieterlöse vom Bund für die Benutzung der Räume im Donautal (Mietkostenzuschuss).
- 18 Dauerhafte Erhöhung der Fuhrparkentgelte (1.000 €).

AUSGEWÄHLTE PRODUKTE UND LEISTUNGSZIELE siehe nächste Seite.

## AUSGEWÄHLTE PRODUKTE UND LEISTUNGSZIELE

Prod. Nr	Produktbezeichnung	2019 Ansatz	2018 Ansatz	2017 Ergebnis
12.80	<b>Katastrophenschutz</b>			
	<b>Anzahl der Fahrzeuge vom Bund finanziert:</b>			
	ABC-Dienst	2	2	2
	Brandschutzdienst	2	2	2
	Sanitätsdienst	3	3	3
	<b>Anzahl der Fahrzeuge vom Land finanziert:</b>			
	Sanitätsdienst	11	11	11
	Abrollbehälter Massenanfall von Verletzten	1	1	1
	Abrollbehälter Dekontamination von Verletzten	1	1	1
	Wasserrettung Strömungsretter	1	1	1
	Anhänger Strömungsretter	1	1	1
Rettungshunde	1	1	1	

## Teilergebnishaushalt

7  
740  
5110-740

**Fachbereich Stadtentw., Bau u. Umwelt**  
**Stadtplanung, Umwelt, Baurecht**  
**Umwelt- und Stadtplanung**

lfd. Nr.	Teilergebnishaushalt Ertrags- und Aufwandsarten	Ansatz 2020 €	Ansatz 2019 €	Ergebnis 2018 €
2	Zuweisungen und Zuwendungen, Umlagen	0	10.000	10.000
5	Entgelte für öffentliche Leistungen oder Einrichtungen	1.050	1.050	18
6	Sonstige privatrechtliche Leistungsentgelte	52.081	145.081	167.498
7	Kostenerstattungen und Kostenumlagen	67.030	67.030	38.595
10	Sonstige ordentliche Erträge	0	0	4
<b>11</b>	<b>Anteilige ordentliche Erträge</b>	<b>120.161</b>	<b>223.161</b>	<b>216.116</b>
12	Personalaufwendungen	-1.405.863	-1.374.376	-1.314.782
14	Aufwendungen für Sach- und Dienstleistungen	-715.772	-697.707	-468.073
15	Abschreibungen	-580.716	-580.354	-580.121
17	Transferaufwendungen	-100.000	-100.000	-100.702
18	Sonstige ordentliche Aufwendungen	-46.975	-41.029	-31.997
<b>19</b>	<b>Anteilige ordentliche Aufwendungen</b>	<b>-2.849.326</b>	<b>-2.793.465</b>	<b>-2.495.675</b>
<b>20</b>	<b>Anteiliges veranschlagtes ordentliches Ergebnis</b>	<b>-2.729.165</b>	<b>-2.570.305</b>	<b>-2.279.559</b>
<b>29</b>	<b>Erträge aus ILV</b>	<b>0</b>	<b>0</b>	<b>0</b>
30	Aufwendungen ILV Serviceleistungen	-134.297	-123.010	-118.202
31	Aufwendungen ILV GM Miete	-35.313	-35.068	-37.123
32	Aufwendungen ILV GM Nebenkosten	-58.017	-58.340	-53.315
33	Aufwendungen ILV GM Gebäudeunterhalt	-15.869	-15.877	-19.215
34	Aufwendungen ILV Steuerungsumlage	-173.710	-154.870	-116.170
<b>37</b>	<b>Aufwendungen aus ILV</b>	<b>-417.205</b>	<b>-387.165</b>	<b>-344.025</b>
38	Kalkulatorische Kosten	-394.917	-255.263	-274.654
<b>39</b>	<b>Veranschlagtes kalkulatorisches Ergebnis</b>	<b>-812.123</b>	<b>-642.428</b>	<b>-618.679</b>
<b>40</b>	<b>Veranschlagter Nettoressourcenbedarf/-überschuss</b>	<b>-3.541.288</b>	<b>-3.212.733</b>	<b>-2.898.238</b>

**ERLÄUTERUNGEN**

- 2 In 2020 keine Zuwendung des Landes für den Gestaltungsbeitrag.
- 6 Darin u.a. enthalten:
- Erstattung aus dem Grundstückstopf LI für Areal Am Weinberg (39.000 €).
- 7 Darin u.a. enthalten:
- Erstattungen vom Nachbarschaftsverband Ulm für Geschäftsstellen-Aufgaben (50.000 €).

Weitere Erläuterungen siehe nächste Seite.

14 Darin u.a. enthaltene Planungsmittel:

	<b>2020</b>	<b>2019</b>
Planungsmittel allgemein	60.000	60.000
Planung Vorbereitung Kohlplatte	150.000	150.000
Städtebauliches Konzept Stockmahd	70.000	170.000
Egginger Weg	0	22.000
Projekt City-Bahnhof	95.000	50.000
Abstellgruppe Ost	100.000	0
Projekt Am Weinberg	39.000	35.000
Projekt Moco Areal siehe PRC 5610-741	0	75.000
Stadtentwicklungskonzept Wiblingen	65.000	0
<b>Summe</b>	<b>579.000</b>	<b>562.000</b>

Darin u.a. enthalten:

- Aufwendungen für öffentliche Bekanntmachung von Bauleitplänen dauerhafte Budgetfortschreibung 2020 40.000 €
- Veranstaltungsmanagement/ Bürgerbeteiligung 60.000 €, davon in 2020 dauerhafte. Mittelumschichtung zu Gestaltungsbeirat (30.000 €).

15 Abschreibungen für in Sanierungsgebieten fertiggestelltes Vermögen.

17 Zuweisungen an Nachbarschaftsverband Ulm und Regionalverband Donau-Iller.

## Teilergebnishaushalt

**7**                      **Fachbereich Stadtentw., Bau u. Umwelt**  
**740**                    **Stadtplanung, Umwelt, Baurecht**  
**5210-740**            **Bauordnung**

<b>Ifd. Nr.</b>	<b>Teilergebnishaushalt Ertrags- und Aufwandsarten</b>	<b>Ansatz 2020</b>	<b>Ansatz 2019</b>	<b>Ergebnis 2018</b>
		<b>€</b>	<b>€</b>	<b>€</b>
5	Entgelte für öffentliche Leistungen oder Einrichtungen	1.637.950	1.607.950	2.171.142
6	Sonstige privatrechtliche Leistungsentgelte	18.547	18.547	16.557
7	Kostenerstattungen und Kostenumlagen	1.666	1.666	1.607
10	Sonstige ordentliche Erträge	8.500	8.500	42.741
<b>11</b>	<b>Anteilige ordentliche Erträge</b>	<b>1.666.663</b>	<b>1.636.663</b>	<b>2.232.046</b>
12	Personalaufwendungen	-2.032.930	-1.977.415	-1.836.193
14	Aufwendungen für Sach- und Dienstleistungen	-54.245	-53.316	-73.549
15	Abschreibungen	-2.778	-2.280	-20.733
17	Transferaufwendungen	0	0	-328
18	Sonstige ordentliche Aufwendungen	-70.275	-63.216	-91.978
<b>19</b>	<b>Anteilige ordentliche Aufwendungen</b>	<b>-2.160.228</b>	<b>-2.096.227</b>	<b>-2.022.781</b>
<b>20</b>	<b>Anteiliges veranschlagtes ordentliches Ergebnis</b>	<b>-493.565</b>	<b>-459.563</b>	<b>209.265</b>
<b>29</b>	<b>Erträge aus ILV</b>	<b>0</b>	<b>0</b>	<b>0</b>
30	Aufwendungen ILV Serviceleistungen	-86.158	-81.231	-82.608
31	Aufwendungen ILV GM Miete	-22.478	-19.104	-20.736
32	Aufwendungen ILV GM Nebenkosten	-35.706	-35.736	-24.340
33	Aufwendungen ILV GM Gebäudeunterhalt	-5.065	-5.065	-10.030
34	Aufwendungen ILV Steuerumlage	-154.855	-137.165	-110.151
<b>37</b>	<b>Aufwendungen aus ILV</b>	<b>-304.262</b>	<b>-278.302</b>	<b>-247.864</b>
38	Kalkulatorische Kosten	39.805	45.224	54.241
<b>39</b>	<b>Veranschlagtes kalkulatorisches Ergebnis</b>	<b>-264.457</b>	<b>-233.077</b>	<b>-193.624</b>
<b>40</b>	<b>Veranschlagter Nettoressourcenbedarf/-überschuss</b>	<b>-758.022</b>	<b>-692.641</b>	<b>15.642</b>

**ERLÄUTERUNGEN**

Die Produktgruppe 5210-740 umfasst die Produkte 5210-740 „Bauordnung“ und 5230-740 „Denkmalschutz und Pflege“.

- 5        Darin u. a. enthalten:
- Verwaltungsgebühren/Gebühren für Bausachen 1.437.950 €
  - Prüfgebühr für Baustatik (100.000 €)\*
- 6        Darin u. a. enthalten:
- Finanzieller Ausgleich des Landes für die Erledigung von Aufgaben aus dem Erneuerbare-Wärme-Gesetz (14.800 €)

\* Entsprechend GD 109/15 wurde das Prüfamts für Baustatik zum 01.01.2015 aufgelöst.  
Die Ansätze für Erträge und Aufwendungen wurden für das Team bautechnische Prüfung in 2018 angepasst.



## GEBÜHREN UND ENTGELTE

Neukalkulation: 15.05.2010 (Beschluss GR vom 05.05.2010, GD 96/10)  
Regelmäßige Überprüfung der Gebühren für Bausachen entsprechend den Leitlinien zur Haushaltskonsolidierung.

Kostendeckungsgrad: 68,7 %

## AUSGEWÄHLTE PRODUKTE UND LEISTUNGSZIELE

Prod. Nr	Produktbezeichnung	2020 Ansatz	2019 Ansatz	2018 Ergebnis
52.10.02	<b>Baugenehmigungsverfahren</b>			
	- Anzahl der eingegangenen Bauanträge	450	430	463
	- Anzahl erteilter Baugenehmigungen	400	400	422
	- Anteil Wohnungsbau	50 %	50 %	40 %
	- Anteil Gewerbebau	10 %	10 %	10 %
	- Anteil Sonstiges (z.B. Garagen, Gauben, Werbeanlagen)	40 %	40 %	50 %
	- Anzahl eingegangener Anträge auf Befreiungen	250	250	256
	Genehmigtes Bauvolumen (in Mio. €)	300	300	293
52.10.03	<b>Kenntnisgabeverfahren</b>			
	- Anzahl Mitteilungen eines Kenntnisgabeverfahrens	50	70	47
	- Anzahl eingegangener Anträge auf Befreiungen	0	0	0
52.10.06	<b>Bautechnische Prüfung</b>			
	Anzahl durchgeführter Prüfungen, gesamt:	3	5	5
	- davon im Stadtgebiet	3	5	5
	- davon auswärtige Prüfaufträge	0	0	0
	Anzahl durchgeführter Typenprüfungen gesamt:	0	0	0
	- davon Neuprüfungen	0	0	0
	- davon Verlängerungen	0	0	0
	Anzahl bautechnischer Prüfungen, bezogen auf die durchschnittlich anrechenbaren Kosten:			
	- bis 10.000 €	0	0	1
	- 10.001 € - 250.000 €	3	5	
	- 250.001 € - 500.000 €	0	0	0
	- 500.001 € - 2.500.000 €	0	0	3
- mehr als 2.500.001 €	0	0	1	
52.10.07	<b>Baukontrolle, Bauabnahme, Gebrauchsabnahme</b>			
	- Brandverhütungsschauen	70	70	31
	- Anzahl durchgeführter Baukontrollen/-abnahmen	200	200	216
52.10.09	<b>Bauordnungsbehörl. Maßnahmen</b>			
	Anzahl bauord.behörl. Maßnahmen	60	60	66
52.10.10	<b>Schornsteinfegerwesen</b>			
	Anzahl Verfahren nach dem Schornsteinfeger-HandwerksG	550	500	525
52.30.02	<b>Denkmalschutzrechtl. Genehmigungsverf. einschließlich Denkmalförderung</b>			
	Anzahl denkmalschutzrechtl. Genehmigungen außerhalb von Baugenehmigungsverfahren	30	20	37

Teilergebnishaushalt

7  
740  
5220-740

Fachbereich Stadtentw., Bau u. Umwelt  
Stadtplanung, Umwelt, Baurecht  
Wohnungswesen

Ifd. Nr.	Teilergebnishaushalt Ertrags- und Aufwandsarten	Ansatz 2020	Ansatz 2019	Ergebnis 2018
		€	€	€
5	Entgelte für öffentliche Leistungen oder Einrichtungen	8.500	8.500	7.521
6	Sonstige privatrechtliche Leistungsentgelte	310	40.310	982
7	Kostenerstattungen und Kostenumlagen	743	743	577
10	Sonstige ordentliche Erträge	0	0	907
<b>11</b>	<b>Anteilige ordentliche Erträge</b>	<b>9.553</b>	<b>49.553</b>	<b>9.987</b>
12	Personalaufwendungen	-422.658	-410.215	-371.646
14	Aufwendungen für Sach- und Dienstleistungen	-22.846	-22.640	-27.902
15	Abschreibungen	-768	-595	-12.598
17	Transferaufwendungen	0	0	-114
18	Sonstige ordentliche Aufwendungen	-93.909	-209.287	-84.606
<b>19</b>	<b>Anteilige ordentliche Aufwendungen</b>	<b>-540.181</b>	<b>-642.737</b>	<b>-496.865</b>
<b>20</b>	<b>Anteiliges veranschlagtes ordentliches Ergebnis</b>	<b>-530.628</b>	<b>-593.184</b>	<b>-486.878</b>
<b>29</b>	<b>Erträge aus ILV</b>	<b>0</b>	<b>0</b>	<b>0</b>
30	Aufwendungen ILV Serviceleistungen	-54.047	-48.619	-45.884
31	Aufwendungen ILV GM Miete	-7.103	-7.445	-7.881
32	Aufwendungen ILV GM Nebenkosten	-11.365	-11.341	-10.330
33	Aufwendungen ILV GM Gebäudeunterhalt	-3.365	-3.365	-4.078
34	Aufwendungen ILV Steuerumlage	-47.141	-42.258	-33.942
<b>37</b>	<b>Aufwendungen aus ILV</b>	<b>-123.021</b>	<b>-113.029</b>	<b>-102.115</b>
38	Kalkulatorische Kosten	-139.070	-160.463	-184.489
<b>39</b>	<b>Veranschlagtes kalkulatorisches Ergebnis</b>	<b>-262.091</b>	<b>-273.492</b>	<b>-286.604</b>
<b>40</b>	<b>Veranschlagter Nettoressourcenbedarf/-überschuss</b>	<b>-792.719</b>	<b>-866.676</b>	<b>-773.482</b>

## ERLÄUTERUNGEN

Die Produktgruppe 5220-740 umfasst die Produkte 5220-740 Wohnungswesen und 3180-740 Wohngeld.

7 / Wegfall Bedarf 2019 Mietspiegel: Erträge 40.000 € / Aufwendungen 120.000 € (Wiederkehrendes)  
14

## AUSGEWÄHLTE PRODUKTE UND LEISTUNGSZIELE

Prod. Nr	Produktbezeichnung	2020 Ansatz	2019 Ansatz	2018 Ergebnis
31.80.01	<b>Gewährung von Wohngeld</b>			
	- Anzahl Wohngeldempfänger	850	800	789
	- Ausbezahltes Wohngeld (in €)	2.000.000	2.200.000	1.802.600

<b>Prod. Nr</b>	<b>Produktbezeichnung</b>	<b>2020 Ansatz</b>	<b>2019 Ansatz</b>	<b>2018 Ergebnis</b>
<b>52.20.01</b>	<b>Förderung des Mietwohnungsbaus</b> - Bestand geförderter WE im Mietwohnungsbau - Anzahl neu geförderter WE im Mietwohnungsbau - Bewilligtes Fördervolumen (Landeswohnungsbauprogramm)	1893 80 24.000.00	1.925 50 12.000.000	1961 12 1.770.00
<b>52.20.02</b>	<b>Förderung von Wohneigentum</b> - Anzahl neu geförderter Wohneinheiten - Bewilligtes Fördervolumen (Landeswohnungsbauprogramm)	5 1.000.000	5 1.000.000	8 1.830.000
<b>52.20.05</b>	<b>Erteilung von Wohnberechtigungsscheinen</b> - Anzahl ausgestellter Wohnberechtigungsscheine	1.200	1.400	1.013

## Teilergebnishaushalt

7  
740  
5610-740

Fachbereich Stadtentw., Bau u. Umwelt  
Stadtplanung, Umwelt, Baurecht  
Umweltrecht

lfd. Nr.	Teilergebnishaushalt Ertrags- und Aufwandsarten	Ansatz 2020 €	Ansatz 2019 €	Ergebnis 2018 €
2	Zuweisungen und Zuwendungen, Umlagen	705.000	692.400	682.204
5	Entgelte für öffentliche Leistungen oder Einrichtungen	61.200	61.200	44.374
6	Sonstige privatrechtliche Leistungsentgelte	3.008	3.008	674
7	Kostenerstattungen und Kostenumlagen	553.522	357.122	236.575
10	Sonstige ordentliche Erträge	6.000	6.000	2.239
<b>11</b>	<b>Anteilige ordentliche Erträge</b>	<b>1.328.730</b>	<b>1.119.730</b>	<b>966.065</b>
12	Personalaufwendungen	-1.240.725	-1.065.642	-1.034.476
14	Aufwendungen für Sach- und Dienstleistungen	-887.891	-747.417	-840.218
15	Abschreibungen	-52.086	-51.832	-55.671
17	Transferaufwendungen	-150.000	-200.000	-116.831
18	Sonstige ordentliche Aufwendungen	-31.526	-28.415	-36.163
<b>19</b>	<b>Anteilige ordentliche Aufwendungen</b>	<b>-2.362.229</b>	<b>-2.093.307</b>	<b>-2.083.360</b>
<b>20</b>	<b>Anteiliges veranschlagtes ordentliches Ergebnis</b>	<b>-1.033.498</b>	<b>-973.577</b>	<b>-1.117.295</b>
<b>29</b>	<b>Erträge aus ILV</b>	<b>0</b>	<b>0</b>	<b>0</b>
30	Aufwendungen ILV Serviceleistungen	-66.891	-64.892	-61.161
31	Aufwendungen ILV GM Miete	-7.264	-7.614	-8.060
32	Aufwendungen ILV GM Nebenkosten	-14.170	-14.178	-13.201
33	Aufwendungen ILV GM Gebäudeunterhalt	-3.442	-3.442	-4.170
34	Aufwendungen ILV Steuerungsumlage	-132.446	-126.732	-89.409
<b>37</b>	<b>Aufwendungen aus ILV</b>	<b>-224.212</b>	<b>-216.858</b>	<b>-176.001</b>
38	Kalkulatorische Kosten	-60.969	-59.799	-71.796
<b>39</b>	<b>Veranschlagtes kalkulatorisches Ergebnis</b>	<b>-285.181</b>	<b>-276.657</b>	<b>-247.797</b>
<b>40</b>	<b>Veranschlagter Nettoressourcenbedarf/-überschuss</b>	<b>-1.318.679</b>	<b>-1.250.233</b>	<b>-1.365.092</b>

**ERLÄUTERUNGEN**

Die Produktgruppe 5610-740 umfasst die Produkte 5610-740 „Umweltrecht“, 5540-740 „Naturschutz“ und 5520-740 „Wasserrecht“.

- 2 Darin u.a. enthalten:
- Zuweisungen aus dem Altlastenfonds und Zuwendungen aus sonstigen Mitteln des Landes (525.000 €, vgl. Erl. zu Ziffer 14 - Altlastenbearbeitung). Darin enthalten 500.000 € Altlastensanierung bei der SWU Ulm/Neu-Ulm GmbH. Mehreinnahmen dürfen für Mehrausgaben bei Kostenart 42710010 verwendet werden.
  - Zuweisung des Landes nach dem Sonderbehördeneingliederungsgesetz von 1994 (SobeG I); Fortschreibung 2020 um 21.000 € auf 180.000 €.
  - Zuweisung des Landes Verwaltungsreform zur Stärkung der Umweltverwaltung Fortschreibung in 2020 um 86.400 auf 388.800 €.
  - Zuweisung aus dem Naturschutzfonds für die Renaturierung des Fischbachs 2019 - 2021, in 2020 160.000 €, (2019 - 2021 gesamt 236.000 €).

- 5 Darin u.a. enthalten:
- Verwaltungsgebühren:  
Gebühren für Amtshandlungen der Abfallrechts-, der Bodenschutz- und Altlasten-, der Immissionsschutz-, der Naturschutz-, der Verwaltungs- und der Wasserbehörde und in weisungsfreien Angelegenheiten.
- 7 Aufgrund des Verwaltungsstruktur-Reformgesetzes - VRG wurden das Gewerbeaufsichtsamt und die Gewässerdirektion zum 01.01.2005 als untere Verwaltungsbehörde bei den Stadt- und Landkreisen eingegliedert. Für diese Aufgabenübertragung gewährt das Land einen pauschalen Ausgleichsbetrag (229.800 €).
- 10 Bußgelder
- 12 Dauerhafte Stellenneuschaffungen
- 0,5 Stelle im Wasserrecht (45.000 €)
  - 1,0 Stelle Klimaschutzmanager (89.100 €)
- 14 Darin u. a. enthalten:
- Sonstige Maßnahmen im Bereich Umweltrecht, die nicht zur Altlastenbearbeitung gehören.
  - Altlastenbearbeitung:  
625.000 €, davon 500.000 € Altlastenbearbeitung SWU vgl. Erl. zu Ziffer 2; 40.000 € sonstige Altlasten, Dauerhafte Budgetfortschreibung 2020 65.000 € für die orientierende Erkundung auf privaten Flächen. Maßnahmen, die aus dem Altlastenfonds gefördert werden, dürfen erst begonnen werden, wenn ein Bewilligungsbescheid vorliegt. Für Amtsermittlungen bei privaten Fällen gewährt das Land seit 01.05.2014 keine Zuwendungen mehr. Die Amtsermittlung muss daher aus städtischen Mitteln finanziert werden. Befristete Budgetveränderung 2020 Altlastenuntersuchung im Rahmen der LGS 2030 (30.000 €)
  - Budgetfortschreibung Vorleistungen für die Renaturierung des Fischbachs 2019- 2021, in 2020 160.000 € (2019 - 2021 gesamt 236.000 €).
- 17 Darin u.a. enthalten:  
Zuschüsse (siehe Zuschussverzeichnis):
- für Lärmschutzfenster im Rahmen des Kommunalen Lärmschutzprogramms (50.000 €)
  - für Fassadenbegrünung befristete Budgetfortschreibung 2019 - 2023 (25.000 €)
  - für die Förderung des Artenschutzes u.a. durch Nisthilfen befristete Budgetfortschreibung 2019 - 2023 (25.000 €)
- 18 Dauerhafte Budgetfortschreibung 2020 Fuhrparkentgelte (1.000 €).

## **GEBÜHREN UND ENTGELTE**

### Umweltrecht / Gewerbeaufsichtsamt:

letzte Gebührenerhöhung: 15.05.2010 (Beschluss GR vom 05.05.2010, GD 096/10)

Regelmäßige Überprüfung der Gebühren entsprechend den Leitlinien zur Haushaltskonsolidierung.

Kostendeckungsgrad: 40,4 % (ohne durchlaufenden Landeszuschuss für Altlastenbearbeitung)

## **AUSGEWÄHLTE PRODUKTE UND LEISTUNGSZIELE**

Prod. Nr	Produktbezeichnung	2020 Ansatz	2019 Ansatz	2018 Ergebnis
55.20	<b>Gewässerschutz/ Hochwasserschutz/ wasserrechtliche Maßnahmen inkl. Fachtechnik</b>			
	Wasserschutzgebiete	3	3	3
	Abwasseranlagen	125	125	125
	Anlagen zum Umgang mit wassergefährdenden Stoffen (AwSV)*	1.650	1.650	1.639
	Wasserrechtliche Entscheidungen	65	65	66

<b>Prod. Nr</b>	<b>Produktbezeichnung</b>	<b>2020 Ansatz</b>	<b>2019 Ansatz</b>	<b>2018 Ergebnis</b>
<b>55.40</b>	<b>Naturschutz und Landschaftspflege</b>			
	Naturschutzgebiete	2	2	2
	Landschaftsschutzgebiete	14	14	14
	Geschützte Landschaftsbestandteile	5	5	5
	Naturdenkmale	90	90	89
	Gesetzlich geschützte Biotope	336	336	336
	Natur- und artenschutzrechtliche Entscheidungen	40	40	30
	Maßnahmen nach der Landschaftspflegeleitlinie	55	60	50
<b>56.10.01</b>	<b>Altlasten</b>			
	Altlasten (Altablagerungen und Altstandorte)	1.105	1.100	1.103
	Altlastenauskünfte	190	180	188
	Anzahl durchgeführter "Orientierender Untersuchungen" (OU)	10	0	8
	Erkundung, Sanierung u. Überwachung von Altlasten (ohne OU)	20	15	20
<b>56.10.02</b>	<b>Bodenschutzrechtliche Maßnahmen</b>			
	Vorsorgender Bodenschutz bei Bebauungsplan- und Baugenehmigungsverfahren	25	30	25
<b>56.10.04</b>	<b>Abfallrechtliche Maßnahmen</b>			
	Betriebsstätten mit Abfallentsorgungsanlagen	34	34	34
	Abfallentsorgungsanlagen	58	55	58
	Maßnahmen bei unzulässiger Abfallablagerung	20	20	12
<b>56.10.05</b>	<b>Immissionsschutzrechtliche Maßnahmen</b>			
	Betriebsstätten mit genehmigungsbedürftigen Anlagen	60	61	59
	Genehmigungsbedürftige Anlagen	95	93	94
	Immissionsschutzrechtliche Entscheidungen	10	10	6
	Beschwerden	40	80	27
* Die AwSV hat als Bundesverordnung die bis 31.07.2017 geltende Landesverordnung VAWS abgelöst.				

## Teilergebnishaushalt

**7 Fachbereich Stadtentw., Bau u. Umwelt**  
**740 Stadtplanung, Umwelt, Baurecht**  
**5610-741 Sanierung Altlasten**

lfd. Nr.	Teilergebnishaushalt Ertrags- und Aufwandsarten	Ansatz 2020 €	Ansatz 2019 €	Ergebnis 2018 €
2	Zuweisungen und Zuwendungen, Umlagen	3.000.000	0	0
<b>11</b>	<b>Anteilige ordentliche Erträge</b>	<b>3.000.000</b>	<b>0</b>	<b>0</b>
14	Aufwendungen für Sach- und Dienstleistungen	-3.000.000	0	-9.600.000
<b>19</b>	<b>Anteilige ordentliche Aufwendungen</b>	<b>-3.000.000</b>	<b>0</b>	<b>-9.600.000</b>
<b>20</b>	<b>Anteiliges veranschlagtes ordentliches Ergebnis</b>	<b>0</b>	<b>0</b>	<b>-9.600.000</b>
<b>29</b>	<b>Erträge aus ILV</b>	<b>0</b>	<b>0</b>	<b>0</b>
34	Aufwendungen ILV Steuerungsumlage	-79.961	0	0
<b>37</b>	<b>Aufwendungen aus ILV</b>	<b>-79.961</b>	<b>0</b>	<b>0</b>
<b>39</b>	<b>Veranschlagtes kalkulatorisches Ergebnis</b>	<b>-79.961</b>	<b>0</b>	<b>0</b>
<b>40</b>	<b>Veranschlagter Nettoressourcenbedarf/-überschuss</b>	<b>-79.961</b>	<b>0</b>	<b>-9.600.000</b>

### ERLÄUTERUNGEN

- 2 Darin u.a. enthalten:  
Zuweisungen aus dem Altlastenfonds des Landes für die Sanierung der Altlast auf dem Braun-Areal (3.000.000 €).
- 14 Darin u. a. enthalten:  
Aufwendungen für die Sanierung der Altlast auf dem Braun-Areal (3.000.000 €)  
2020 sind für die Sanierung der Altlast Braun-Areal Gesamtaufwendungen von 5.000.000 € vorgesehen. Die nicht geplanten Aufwendungen in Höhe von 2.000.000 € werden aus der anteiligen Auflösung der im Rahmen des Jahresabschlusses 2018 gebildeten Pflichtrückstellung in Höhe von insgesamt 9,56 Mio. € (siehe hierzu die GDs 186/19 und 169/18) finanziert.

Die Sanierung der Altlasten stellt sich wie folgt dar:

	bereitgestellt bis einschl. 2019 <sup>2)</sup> €	Ansatz 2020 €	Planung 2021 ff €	Gesamtkosten €
Sanierung Altlast Braun-Areal (GDs 186/19 und 169/18)				
Aufwendungen für Sach- und Dienstleistungen gesamt	1.000.000	5.000.000	17.900.000	23.900.000
davon geplant (60 % der Aufwendungen, finanziert aus Zuweisungen aus dem Altlastenfonds des Landes) <sup>1)</sup>	600.000	3.000.000	10.740.000	14.340.000
davon nicht geplant (40 % der Aufwendungen, finanziert aus der Auflösung der 2018 gebildeten Pflichtrückstellung)	400.000	2.000.000	7.160.000	9.560.000

<sup>1)</sup> Mit Zuschussbescheid vom 07.05.2019 wurde der Stadt Ulm ein Zuwendungsbetrag von 9.900.000 € gewährt. Sobald die tatsächlichen Kosten vorliegen wird die Stadt Ulm eine Erhöhung der Zuwendung beantragen.

<sup>2)</sup> im Finanzhaushalt auf Projekt 7.56100003: Altlastensanierung Blaubeurer Str. 70/1 im Profit-Center 5610-740

Im Haushalt 2019 und der Mittelfristigen Finanzplanung bis 2022 waren die Mittel für die Sanierung der Altlast auf dem Braun-Areal im Finanzhaushalt bei Profit-Center 5610-740 auf dem Projekt 7.56100003: Altlastensanierung Blaubeurer Str. 70/1 in Höhe von insgesamt -6,8 Mio. € (10,2 Mio. € Einzahlungen und -17,0 Mio. € Auszahlungen) eingeplant.

Aufgrund der Bildung der Pflichtrückstellung für die Altlastensanierung im Rahmen des Jahresabschlusses 2018 in Höhe von insgesamt 9,56 Mio. € (siehe hierzu GDs 186/19 und 169/18) bei Profit-Center 5610-741 wurden die Planansätze auf o. g. Projekt im Finanzhaushalt 2020 und der Mittelfristigen Finanzplanung bis 2023 auf "Null" gesetzt.

## Teilergebnishaushalt

**7**  
**740**  
**5620-740**

**Fachbereich Stadtentw., Bau u. Umwelt**  
**Stadtplanung, Umwelt, Baurecht**  
**Gewerbeaufsicht - Arbeitsschutz**

Ifd. Nr.	Teilergebnishaushalt Ertrags- und Aufwandsarten	Ansatz 2020 €	Ansatz 2019 €	Ergebnis 2018 €
2	Zuweisungen und Zuwendungen, Umlagen	120.000	111.600	127.286
5	Entgelte für öffentliche Leistungen oder Einrichtungen	40.800	40.800	26.720
6	Sonstige privatrechtliche Leistungsentgelte	454	454	708
7	Kostenerstattungen und Kostenumlagen	259.643	202.043	157.674
10	Sonstige ordentliche Erträge	49.000	49.000	25.238
<b>11</b>	<b>Anteilige ordentliche Erträge</b>	<b>469.897</b>	<b>403.897</b>	<b>337.626</b>
12	Personalaufwendungen	-416.897	-402.729	-397.735
14	Aufwendungen für Sach- und Dienstleistungen	-21.652	-41.413	-19.607
15	Abschreibungen	-1.851	-1.695	-1.852
17	Transferaufwendungen	0	0	-103
18	Sonstige ordentliche Aufwendungen	-19.967	-18.026	-16.064
<b>19</b>	<b>Anteilige ordentliche Aufwendungen</b>	<b>-460.367</b>	<b>-463.864</b>	<b>-435.360</b>
<b>20</b>	<b>Anteiliges veranschlagtes ordentliches Ergebnis</b>	<b>9.530</b>	<b>-59.966</b>	<b>-97.735</b>
<b>29</b>	<b>Erträge aus ILV</b>	<b>0</b>	<b>0</b>	<b>0</b>
30	Aufwendungen ILV Serviceleistungen	-4.932	-4.407	-4.715
34	Aufwendungen ILV Steuerungumlage	-29.387	-29.609	-21.110
<b>37</b>	<b>Aufwendungen aus ILV</b>	<b>-34.319</b>	<b>-34.017</b>	<b>-25.825</b>
38	Kalkulatorische Kosten	-1.263	-1.256	-240
<b>39</b>	<b>Veranschlagtes kalkulatorisches Ergebnis</b>	<b>-35.582</b>	<b>-35.273</b>	<b>-26.065</b>
<b>40</b>	<b>Veranschlagter Nettoressourcenbedarf/-überschuss</b>	<b>-26.052</b>	<b>-95.240</b>	<b>-123.799</b>

### ERLÄUTERUNGEN

- 2 Darin u.a. enthalten:  
Zuweisung des Landes nach dem Sonderbehördeneingliederungsgesetz von 1994 (SobeG I) (120.000 €).
- 7 Darin u.a. enthalten:  
Aufgrund des Verwaltungsstruktur-Reformgesetzes - VRG wurden das Gewerbeaufsichtsamt und die Gewässerdirektion zum 01.01.2005 als untere Verwaltungsbehörde bei den Stadt- und Landkreisen eingegliedert. Für diese Aufgabenübertragung gewährt das Land einen pauschalen Ausgleichsbetrag (259.200 €).
- 10 Darin u.a. enthalten: Verwarnungs- und Bußgelder.
- 14 Wegfall Bedarf 2019 für Migration des Informationssystem Wasser, Immissionsschutz, Böden, Abfall, Arbeitsschutz - Systemarchitektur WIBAS (20.000 €).

AUSGEWÄHLTE PRODUKTE UND LEISTUNGSZIELE siehe nächste Seite.



## AUSGEWÄHLTE PRODUKTE UND LEISTUNGSZIELE

<b>Prod. Nr</b>	<b>Produktbezeichnung</b>	<b>2020 Ansatz</b>	<b>2019 Ansatz</b>	<b>2018 Ergebnis</b>
<b>56.20.</b>	<b>Arbeitsschutz</b>			
	- Erfasste Betriebsstätten in den Bereichen Arbeits- und Umweltschutz	3.500	3.500	3.497
	- Besichtigungen/Inspektionen in den Betriebsstätten	700	700	709
	- Besichtigungen/Inspektionen auf Baustellen	200	160	189
	- Tätigkeiten zur Überwachung der Arbeitszeitvorschriften	130	100	127
	- Tätigkeiten zur Überwachung der Kinder- und Jugendschutzvorschriften	50	90	28
	- Beschwerden	10	10	13
	- Überprüfte Arbeitstage im Rahmen der Sozialvorschriften im Straßenverkehr (Fahrpersonalrecht)	5.221	4.850	5.335
	- Bußgeldverfahren zu Sozialvorschriften im Straßenverkehr (Fahrpersonalrecht)	80	80	81

## Teilergebnishaushalt

**7**  
**750**  
**1125-750**

**Fachbereich Stadtentw., Bau u. Umwelt**  
**Verkehrspl., Str.bau, Grünfl., Vermessung**  
**Baubetriebshof**

Ifd. Nr.	Teilergebnishaushalt Ertrags- und Aufwandsarten	Ansatz 2020	Ansatz 2019	Ergebnis 2018
		€	€	€
6	Sonstige privatrechtliche Leistungsentgelte	7.696.300	7.696.300	7.893.776
7	Kostenerstattungen und Kostenumlagen	778	778	867
10	Sonstige ordentliche Erträge	0	0	3
<b>11</b>	<b>Anteilige ordentliche Erträge</b>	<b>7.697.078</b>	<b>7.697.078</b>	<b>7.894.647</b>
12	Personalaufwendungen	-5.345.445	-5.246.949	-5.225.601
14	Aufwendungen für Sach- und Dienstleistungen	-2.043.197	-2.042.656	-2.167.020
15	Abschreibungen	-153.430	-152.186	-163.440
17	Transferaufwendungen	0	0	-180
18	Sonstige ordentliche Aufwendungen	-141.869	-136.330	-166.287
<b>19</b>	<b>Anteilige ordentliche Aufwendungen</b>	<b>-7.683.941</b>	<b>-7.578.121</b>	<b>-7.722.528</b>
<b>20</b>	<b>Anteiliges veranschlagtes ordentliches Ergebnis</b>	<b>13.136</b>	<b>118.956</b>	<b>172.119</b>
<b>29</b>	<b>Erträge aus ILV</b>	<b>0</b>	<b>0</b>	<b>0</b>
30	Aufwendungen ILV Serviceleistungen	-143.132	-122.579	-129.266
31	Aufwendungen ILV GM Miete	-338.400	-341.100	-245.882
32	Aufwendungen ILV GM Nebenkosten	-134.590	-118.940	-117.360
33	Aufwendungen ILV GM Gebäudeunterhalt	-38.760	-38.760	-13.342
<b>37</b>	<b>Aufwendungen aus ILV</b>	<b>-654.882</b>	<b>-621.379</b>	<b>-505.849</b>
38	Kalkulatorische Kosten	-8.352	-13.241	-14.880
<b>39</b>	<b>Veranschlagtes kalkulatorisches Ergebnis</b>	<b>-663.233</b>	<b>-634.619</b>	<b>-520.729</b>
<b>40</b>	<b>Veranschlagter Nettoressourcenbedarf/-überschuss</b>	<b>-650.097</b>	<b>-515.663</b>	<b>-348.610</b>

### ERLÄUTERUNGEN

- 6 Die Einnahmen setzen sich zusammen aus den Leistungsentgelten des Baubetriebshofes für die Leistungen zum Unterhalt / Pflege der Grünflächen, der Verkehrsflächen und -anlagen, sowie sonstige Leistungen für andere Produktbereiche und den Verkaufserlösen aus Altstoffen. Anpassung an Rechnungsergebnisse, Mehreinnahmen Verkaufserlöse in Höhe von 70.400 € davon:
- Mehreinnahmen Verkaufserlöse (48.400 €) durch Stelle Verkehrssicherungspflicht Großbaustellen befristet für 3,5 Jahre bis 30.06.2021.
  - Zuschuss Agentur für Arbeit (22.000 €) für 0,5 Planstelle für einen Gartenbauhelfer befristet für 3 Jahre (2020-2022)
- 12 Darin enthalten:
- Neuschaffung einer Stelle Verkehrssicherungspflicht Großbaustellen (48.400 €), befristet für 3,5 Jahre bis 30.06.2021
  - Neuschaffung einer Stelle Gartenbauhelfer 0,5 (22.000 €), befristet für 3 Jahre 2020-2022
  - Neuschaffung einer Ausbildungsstelle Gärtner/-in Fachrichtung Garten- und Landschaftsbau (4.000 €)
- 14 Darin u. a. enthalten:
- Baustoffe (736.000 €)
  - Haltung von Fahrzeugen (605.000 €)

### AUSGEWÄHLTE PRODUKTE UND LEISTUNGSZIELE

Prod. Nr	Produktbezeichnung	2020 Ansatz	2019 Ansatz	2018 Ergebnis
11.25.03	Leistung zentraler Werkstätten Zahl der Produktivstunden im Baubetriebshof	115.000	115.000	121.162

## Teilergebnishaushalt

7  
750  
2530-750

**Fachbereich Stadtentw., Bau u. Umwelt**  
**Verkehrspl., Str.bau, Grünfl., Vermessung**  
**Tiergarten**

lfd. Nr.	Teilergebnishaushalt Ertrags- und Aufwandsarten	Ansatz 2020 €	Ansatz 2019 €	Ergebnis 2018 €
2	Zuweisungen und Zuwendungen, Umlagen	0	0	1.000
3	Aufgelöste Investitionszuwendungen und -beiträge	3.000	3.000	627
5	Entgelte für öffentliche Leistungen oder Einrichtungen	494.000	494.000	555.627
6	Sonstige privatrechtliche Leistungsentgelte	18.900	18.900	60.813
7	Kostenerstattungen und Kostenumlagen	622	622	1.006
10	Sonstige ordentliche Erträge	0	0	4
<b>11</b>	<b>Anteilige ordentliche Erträge</b>	<b>516.522</b>	<b>516.522</b>	<b>619.076</b>
12	Personalaufwendungen	-1.035.276	-935.879	-936.925
14	Aufwendungen für Sach- und Dienstleistungen	-234.133	-202.810	-143.457
15	Abschreibungen	-14.164	-13.169	-14.051
17	Transferaufwendungen	-22.300	-21.600	-21.209
18	Sonstige ordentliche Aufwendungen	-69.442	-67.132	-72.791
<b>19</b>	<b>Anteilige ordentliche Aufwendungen</b>	<b>-1.375.314</b>	<b>-1.240.590</b>	<b>-1.188.433</b>
<b>20</b>	<b>Anteiliges veranschlagtes ordentliches Ergebnis</b>	<b>-858.792</b>	<b>-724.068</b>	<b>-569.356</b>
<b>29</b>	<b>Erträge aus ILV</b>	<b>0</b>	<b>0</b>	<b>0</b>
30	Aufwendungen ILV Serviceleistungen	-40.310	-31.570	-31.840
31	Aufwendungen ILV GM Miete	-125.300	-125.300	-95.363
32	Aufwendungen ILV GM Nebenkosten	-296.610	-237.210	-202.475
33	Aufwendungen ILV GM Gebäudeunterhalt	-104.264	-50.360	-59.424
34	Aufwendungen ILV Steuerungsumlage	-148.010	-118.105	-98.765
<b>37</b>	<b>Aufwendungen aus ILV</b>	<b>-714.494</b>	<b>-562.545</b>	<b>-487.867</b>
38	Kalkulatorische Kosten	-2.981	-2.893	-1.396
<b>39</b>	<b>Veranschlagtes kalkulatorisches Ergebnis</b>	<b>-717.475</b>	<b>-565.438</b>	<b>-489.264</b>
<b>40</b>	<b>Veranschlagter Nettoressourcenbedarf/-überschuss</b>	<b>-1.576.268</b>	<b>-1.289.505</b>	<b>-1.058.620</b>

## ERLÄUTERUNGEN

In der Friedrichsau betreibt die Stadt den Ulmer Tiergarten (Zoogenehmigung nach § 31 BNatSchG vom 31.07.06). Die zoologische Anlage besteht aus den Revieren Aquarien, Terraristik, Tropenhaus und Außenanlagen, u.a. mit naturnahem Bärengehege. Durch den Bau des Donauaquariums für einheimische Fische wurde der Tiergarten zuletzt im Jahr 2008 weiter aufgewertet. 2020 ist der Bau eines neuen Betriebshofes geplant (s. Projekt 7.25300003), sowie die Neugestaltung der zugehörigen Außenflächen.

- 5 Erträge aus Eintrittsgeldern. Die Eintrittspreise betragen für Erwachsene 5,- € und für Kinder 3,- €. (4 bis 14 Jahren). Daneben zahlreiche Ermäßigungsformen (u.a. Familienkarten, Gruppenpreise, Senioren, Lobbycard, städt. Mitarbeiter). Einführung zum 01.01.2019 Tarife für zoopädagogische Führungen GD 369/18
- 6 Erlöse aus dem Verkauf von Souvenirartikeln (KOA 34210010: 18.900 €)

- 12 Darin enthalten:
- Neuschaffung 1,0 Stelle Tierpflege befristet bis 30.06.2022 (48.000 €)
  - Neuschaffung 1,0 Stelle Azubi Tierpflege Fachrichtung Zoo (4.000 €)
  - Neuschaffung 1,0 Stelle Zooinspektor als Vertretung der Sachgebietsleitung, Übergreifende Kompetenz in technischen Belangen und Arbeitssicherheit (73.000 €)
- 14 Darin u.a. enthalten:
- Unterhalt der Tiergehege (KoA 42120030: 64.000 €; davon  
- 34.000 € Grundbetrag  
- 30.000 € befristete Budgeterhöhung 2020 für die Neugestaltung der Außenflächen angrenzend an den Neubau (s. Projekt 7.25300003)
  - Unterhalt der gärtnerischen Außenanlagen (KoA 42120050: 35.000 €)
  - Erwerb von Futtermittel /Verkaufsartikeln (KoA 42810000: 76.000 €)
  - Unterhalt Maschinen, Geräte (KoA 42210020: 4.000 €)
  - Material Zoopädagogik (KoA 42740000: 5.000 €)
  - Besonderer Verwaltungs- und Betriebsaufwand (KoA 42710010: 16.000 €, davon 14.000 € u.a. für Beschaffung neuer Tiere, Reinigung von Dienstkleidung)
  - Fortbildungsbudget (KoA 42620000: 2.800 €)
- 17 Siehe Zuschussverzeichnis.
- 18 Budgeterhöhung dauerhaft für Fuhrparkentgelte (8.000 €)

## GEBÜHREN UND ENTGELTE

Letzte Entgelterhöhung: 01.07.14 Beschluss Fachbereichsausschuss StBU vom 13.05.2014, GD 137/14

Regelmäßige Überprüfung der Entgelte entsprechend den Leitlinien zur Haushaltskonsolidierung.

Kostendeckungsgrad: 24,7 %

## AUSGEWÄHLTE PRODUKTE UND LEISTUNGSZIELE

Prod. Nr	Produktbezeichnung	2020 Ansatz	2019 Ansatz	2018 Ergebnis
25.30	<b>Tiergarten</b> Zahl der Besucher pro Jahr Zuschussbedarf / Besucher (in €)	150.000 8,24	150.000 8,24	188.414 6,32
25.30.03	<b>Information und Zoopädagogik</b> Zahl der Veranstaltungen Zahl der Kinder Zahl der Erwachsenen	175 2.000 500	175 2.000 500	216 2.914 895
	<b>Zooschule, Kooperation mit dem Botanischen Garten</b> Zahl der Veranstaltungen Zahl der Kinder	50 1.000	50 1.000	22 369
	<b>Kostenloser Besuch durch Kindergärten/Krippen ganzjährig</b> Kinder	3.800	3.800	4.271

## Teilergebnishaushalt

**7**  
**750**  
**5111-750**

**Fachbereich Stadtentw., Bau u. Umwelt**  
**Verkehrspl., Str.bau, Grünfl., Vermessung**  
**Vermessung und Bodenordnung**

Ifd. Nr.	Teilergebnishaushalt Ertrags- und Aufwandsarten	Ansatz 2020 €	Ansatz 2019 €	Ergebnis 2018 €
5	Entgelte für öffentliche Leistungen oder Einrichtungen	980.000	980.000	639.348
6	Sonstige privatrechtliche Leistungsentgelte	134.000	134.000	72.236
7	Kostenerstattungen und Kostenumlagen	17.555	17.555	17.735
10	Sonstige ordentliche Erträge	0	0	7
<b>11</b>	<b>Anteilige ordentliche Erträge</b>	<b>1.131.555</b>	<b>1.131.555</b>	<b>729.325</b>
12	Personalaufwendungen	-2.121.790	-2.033.898	-2.141.903
14	Aufwendungen für Sach- und Dienstleistungen	-204.235	-223.271	-191.793
15	Abschreibungen	-104.360	-97.273	-94.866
17	Transferaufwendungen	0	0	-360
18	Sonstige ordentliche Aufwendungen	-95.096	-84.752	-92.538
<b>19</b>	<b>Anteilige ordentliche Aufwendungen</b>	<b>-2.525.481</b>	<b>-2.439.193</b>	<b>-2.521.459</b>
<b>20</b>	<b>Anteiliges veranschlagtes ordentliches Ergebnis</b>	<b>-1.393.926</b>	<b>-1.307.638</b>	<b>-1.792.134</b>
<b>29</b>	<b>Erträge aus ILV</b>	<b>0</b>	<b>0</b>	<b>0</b>
30	Aufwendungen ILV Serviceleistungen	-105.619	-95.218	-93.279
31	Aufwendungen ILV GM Miete	-30.912	-32.403	-34.302
32	Aufwendungen ILV GM Nebenkosten	-56.861	-56.852	-52.615
33	Aufwendungen ILV GM Gebäudeunterhalt	-14.647	-14.647	-17.747
34	Aufwendungen ILV Steuerumlage	-199.305	-177.862	-141.139
<b>37</b>	<b>Aufwendungen aus ILV</b>	<b>-407.344</b>	<b>-376.982</b>	<b>-339.081</b>
38	Kalkulatorische Kosten	-2.503	-1.182	-7.045
<b>39</b>	<b>Veranschlagtes kalkulatorisches Ergebnis</b>	<b>-409.847</b>	<b>-378.164</b>	<b>-346.126</b>
<b>40</b>	<b>Veranschlagter Nettoressourcenbedarf/-überschuss</b>	<b>-1.803.773</b>	<b>-1.685.802</b>	<b>-2.138.260</b>

### ERLÄUTERUNGEN

Die Produktgruppe 5111-750 umfasst die Produkte 1126-750 "Reprografie", 1133-750 "Kommunale Wertermittlung" und 5111-750 "Vermessung und Bodenordnung"

- 5      Darin u.a. enthalten:
- Gebühren für Gutachterausschuss (110.000 €)
  - Vermessungsgebühren (870.000 €).
- 14      Darin enthalten:
- ALKIS - Supportleistungen
  - Budget 2020 (30.000 €) für Serviceleistungen Straßendatenbank GD 011/16.
- 18      Dauerhafte Budgeterhöhung 2020 Fuhrparkentgelte 6.000 €.

## GEBÜHREN UND ENTGELTE

Letzte Gebühren-/Entgelterhöhung: - 01.06.14 Gebührensatzung Gutachterausschuss (Beschluss GR 04.06.14, GD 169/14)  
 - im Jahr 2012 für hoheitl. Vermessungsleistungen (Katastervermessung) nach dem Landesgebührengesetz

Regelmäßige Überprüfung der Gebühren des Gutachterausschusses entsprechend den Leitlinien zur Haushaltskonsolidierung.

## AUSGEWÄHLTE PRODUKTE UND LEISTUNGSZIELE

Prod. Nr	Produktbezeichnung	2020 Ansatz	2019 Ansatz	2018 Ergebnis
	<b>Leitung, Ausbildung, Koordination</b> Anzahl der Mitarbeiter in Ausbildung	5.	6	3
<b>51.11.01</b> <b>51.11.02</b>	<b>Führung und Bereitstellung des Liegenschaftskatasters *)</b> <b>Weitere grundstücksbezogene Basisinformationen *)</b> Anzahl der ins Liegenschaftskataster übernommenen Vermessungsschriften (ME + ÖbV) Anzahl externer Zugriffe auf das Liegenschaftskataster (ALKIS)	200 1400	180 1.400	190 1380
<b>51.11.03</b>	<b>Vermessungstechnische Ingenieurleistungen <sup>1)</sup></b> Anzahl der externen Ingenieurvermessungen inkl. Lageplanerstellung Anzahl der stadinternen Ingenieurvermessungen	130 90	120 60	120 55
<b>51.11.04</b>	<b>Liegenschaftsvermessung *)</b> Anzahl der externen Liegenschaftsvermessungen Anzahl der stadinternen Liegenschaftsvermessungen	160 60	150 50	155 45
<b>51.11.06</b> <b>51.11.07</b>	<b>Grundlagen raumbezogener Informationssysteme</b> <b>Führung und Bereitstellung von Karten und Geodaten</b> Anzahl der Verkäufe von kartographischen Produkte / / Geodaten / Dienstleistungen Anzahl der stadintern abgegebenen Geodaten <sup>2)</sup> (ohne Zugriffe Geodatenportal)	230 160	220 140	210 150
<b>51.11.10</b>	<b>Führung und Bereitstellung d. Kaufpreissammlung, Markt- u. Preisanalysen (Gutachterausschuss) *)</b> Anzahl der ausgewerteten Kauffälle	1100	1.350	1100
<b>51.11.11</b>	<b>Erstellung von Wertgutachten (Gutachterausschuss) *)</b> Anzahl der Wertgutachten	30	30	28
	*) hoheitliche Tätigkeit <sup>1)</sup> inkl. Fortführung der erweiterten Topographie als Datenbasis für andere Abteilungen <sup>2)</sup> stadintern keine Verrechnung der Geodaten.			

Teilergebnishaushalt

7  
750  
5410-750

Fachbereich Stadtentw., Bau u. Umwelt  
Verkehrspl., Str.bau, Grünfl., Vermessung  
Gemeindestraßen

lfd. Nr.	Teilergebnishaushalt Ertrags- und Aufwandsarten	Ansatz 2020 €	Ansatz 2019 €	Ergebnis 2018 €
2	Zuweisungen und Zuwendungen, Umlagen	149.000	149.000	146.388
3	Aufgelöste Investitionszuwendungen und -beiträge	4.764.500	4.742.400	4.621.307
5	Entgelte für öffentliche Leistungen oder Einrichtungen	821.000	821.000	1.047.691
6	Sonstige privatrechtliche Leistungsentgelte	38.548	38.548	67.947
7	Kostenerstattungen und Kostenumlagen	138.415	373.415	139.389
10	Sonstige ordentliche Erträge	0	0	5.092
<b>11</b>	<b>Anteilige ordentliche Erträge</b>	<b>5.911.463</b>	<b>6.124.363</b>	<b>6.027.813</b>
12	Personalaufwendungen	-3.244.439	-2.984.030	-2.678.036
14	Aufwendungen für Sach- und Dienstleistungen	-9.728.399	-9.646.133	-9.755.576
15	Abschreibungen	-14.058.135	-13.786.983	-12.579.898
17	Transferaufwendungen	-900	-900	-1.611
18	Sonstige ordentliche Aufwendungen	-634.407	-508.833	-697.077
<b>19</b>	<b>Anteilige ordentliche Aufwendungen</b>	<b>-27.666.281</b>	<b>-26.926.879</b>	<b>-25.712.198</b>
<b>20</b>	<b>Anteiliges veranschlagtes ordentliches Ergebnis</b>	<b>-21.754.818</b>	<b>-20.802.516</b>	<b>-19.684.385</b>
<b>29</b>	<b>Erträge aus ILV</b>	<b>0</b>	<b>0</b>	<b>0</b>
30	Aufwendungen ILV Serviceleistungen	-233.548	-207.541	-210.113
31	Aufwendungen ILV GM Miete	-38.010	-34.814	-38.124
32	Aufwendungen ILV GM Nebenkosten	-62.438	-61.626	-59.473
33	Aufwendungen ILV GM Gebäudeunterhalt	-19.387	-19.387	-34.608
34	Aufwendungen ILV Steuerungsumlage	-1.110.947	-1.000.752	-784.239
<b>37</b>	<b>Aufwendungen aus ILV</b>	<b>-1.464.329</b>	<b>-1.324.120</b>	<b>-1.126.557</b>
38	Kalkulatorische Kosten	-3.599.961	-3.755.781	-4.149.198
<b>39</b>	<b>Veranschlagtes kalkulatorisches Ergebnis</b>	<b>-5.064.290</b>	<b>-5.079.901</b>	<b>-5.275.755</b>
<b>40</b>	<b>Veranschlagter Nettoressourcenbedarf/-überschuss</b>	<b>-26.819.108</b>	<b>-25.882.417</b>	<b>-24.960.140</b>

## ERLÄUTERUNGEN

- 2 Darin enthalten:
- Laufende Zuschüsse des Landes für 14,7 km Gemeindeverbindungsstraßen (§ 26 Finanzausgleichsgesetz).
  - Pauschale Zuweisung für 11.869 ha Gemarkungsfläche (§ 27 Abs. 1 Finanzausgleichsgesetz) i. H. v. 134.000 €.
  - Zuweisung des Landes im Rahmen des Bündnisses für Biodiversität (befristet 2019 - 2020 15.000 €)
- 7 Darin enthalten: Erstattungen von Gemeinden: Anteil Neu-Ulm Gänstorbrücke Unterhaltskosten (55.000 € u. Monitoring 75.000 €)

- 12 Darin enthalten:
- 0,5 Stelle Baustellenmanagement (33.000 €), befristet 2015 - 2020
  - 1,0 Stelle für Erschließungsbeitragswesen (60.000€), dauerhaft
  - 0,5 Stelle Sachbearbeitung Erschließung, Telekommunikationsgesetz und Widmung von Straßen (43.000 €) dauerhaft
  - 1,0 Stelle für die Straßenverkehrsbehörde u.a. für Schulwegsicherheit, Genehmigung von Veranstaltungen (86.000 €) befristet 2019 - 2021
  - 1,0 Stelle Bauingenieur (72.000 €) befristet 2019 -2020
  - 0,5 Stelle für Anlagenbuchhaltung (39.000 €), dauerhaft
  - 1,0 Stelle Techniker (63.000 €), dauerhaft
  - 1,0 Stelle Ingenieur Verkehrstechnik (89.000 €), dauerhaft

- 14 / Darin enthalten:
- 18
- 100.000 € Erstellung eines Verkehrsmodells, befristet 2020
  - Unterhaltung und Betrieb der Straßen, Gehwege, Brücken, Stege, Kreuzungsbauwerke, Fußgängerüber- und -Unterführungen, Stützmauern, Verkehrseinrichtungen sowie der Parkierungseinrichtungen, sowohl für die Gemeinde- und Kreisstraßen als auch für die Ortsdurchfahrten der Landes- und Bundesstraßen in der Baulast der Stadt, Feldwege usw.

In den folgenden Erläuterungen sind die Plankosten für die Produktgruppen 5410 bis 5440 sowie 5460 zusammenfassend dargestellt. Sie werden - in der Regel - nach den Straßenkilometern auf die Produktgruppen verteilt.

**a) Verkehrsflächen (Kostenart 42120010)**

**aa) Straßenunterhalt**

	<b>2020</b>	<b>2019</b>
	<b>Ansatz</b>	<b>Ansatz</b>
Grundbetrag Straßenunterhalt (inkl. DSP)	3.475.000	3.414.300
Zusätzliche Bedarfe und Umschichtungen <sup>1)</sup>	0	260.000
Budgetveränderungen <sup>2)</sup>	135.000	0
<b>Summe</b>	<b>3.610.000</b>	<b>3.674.300</b>
Radverkehr <sup>1)</sup>	150.000	180.000
Unterhaltsleistungen in Ortschaften	181.300	181.300
<b>Summe Straßenunterhalt</b>	<b>3.941.300</b>	<b>4.035.600</b>

<sup>1)</sup> Umschichtung 2019:  
30.000 € befristet für Fuß- und Radverkehr

Budget 2019:  
200.000 € Komplementärmittel Linie 2 für Straßenbau 2019  
60.000 € Reinigung und Inspektion Straßenentwässerungskanäle, befristet 2018 - 2020  
100.000 € Radwegeunterhalt, dauerhaft

<sup>2)</sup> Budgetveränderung 2020:  
60.000 € Reinigung und Inspektion Straßenentwässerungskanäle, befristet 2018- 2020  
75.000 € Unterhalt Münsterplatz, dauerhaft

**ab) Ingenieurbauwerke**

	<b>2020</b>	<b>2019</b>
	<b>Ansatz</b>	<b>Ansatz</b>
Grundbetrag Ingenieurbauwerke (inkl. DSP)	1.090.000	727.300
Sonderfaktoren und Umschichtungen <sup>1)</sup>	0	570.000
Budgetveränderungen <sup>2)</sup>	760.000	0
<b>Zwischensumme Unterhalt Ingenieurbauwerke</b>	<b>1.850.000</b>	<b>1.297.300</b>
Gänstorbrücke <sup>3)</sup>	250.000	720.000
Adenauerbrücke <sup>4)</sup>	100.000	200.000
<b>Summe Unterhalt Ingenieurbauwerke</b>	<b>2.200.000</b>	<b>2.217.300</b>

<sup>1)</sup> Budget 2019  
100.000 € Komplementärmittel Linie 2 für Ingenieurbauwerke 2019  
300.000 € Unterhalt Ingenieurbauwerke, dauerhaft  
170.000 € Befristete Erhöhung bis 2020 Unterhaltsbedarf Tunnel B 10

<sup>2)</sup> Budgetveränderung 2020:  
500.000 € Rückschichtung von Gänstorbrücke  
170.000 € Befristete Erhöhung bis 2020 Unterhaltsbedarf Tunnel B 10  
50.000 € Reinigung technische Anlagen, dauerhaft  
40.000 € Unterhalt Aufzüge Bahnhofsteg, dauerhaft



<sup>3)</sup> Budget 2020:  
 100.000 € Grundbetrag Gänstorbrücke  
 150.000 € Monitoringanlage, befristet 2020

Budget 2019:  
 100.000 € Grundbetrag Gänstorbrücke  
 120.000 € Unterhaltskosten Monitoringanlage Gänstorbrücke 2019  
 500.000 € Umschichtung für Unterhalt Gänstorbrücke, befristet 2019

<sup>4)</sup> Budget 2019:  
 100.000 € Grundbetrag Adenauerbrücke  
 100.000 € befristet Sanierung Adenauerbrücke

Budget 2020:  
 100.000 € Grundbetrag Adenauerbrücke

<b>ac) Verkehrseinrichtungen</b>	<b>2020</b>	<b>2019</b>
	<b>Ansatz</b>	<b>Ansatz</b>
Grundbetrag Verkehrseinrichtungen	716.800	716.000
Budgetveränderungen <sup>1)</sup>	253.000	0
Summe Unterhalt Verkehrseinrichtungen	969.800	716.000

<sup>1)</sup> Budgetveränderung 2020:  
 70.000 € Unterhalt Signalektik, befristet 2020-2023  
 135.000 € Unterhalt Lichtsignalanlagen, dauerhaft  
 48.000 € Unterhalt temporäre Beschilderung, dauerhaft

<b>ad) Parkierungseinrichtungen</b>	<b>2020</b>	<b>2019</b>
	<b>Ansatz</b>	<b>Ansatz</b>
Parkierungseinrichtungen	132.700	132.700
Unterhalt Tiefgarage Kornhaus <sup>1)</sup>	26.500	6.500
Summe Unterhalt Parkierungseinrichtungen	159.200	139.200

<sup>1)</sup> Budget 2020:  
 6.500 € Grundbetrag  
 20.000 € Aufstockung Grundbetrag, dauerhaft

Budget 2019:  
 6.500 € Grundbetrag

<b>b) <u>Feldwegeunterhalt (Kostenart 42120011)</u></b>	<b>2020</b>	<b>2019</b>
	<b>Ansatz</b>	<b>Ansatz</b>
Grundbetrag Feldwegeunterhalt (inkl. DSP)	147.000	147.000
Budgetveränderung	3.000	0
Summe	150.000	147.000
Unterhaltsleistungen in Ortschaften	72.800	72.800
Planansatz	222.800	219.800

<b>c) <u>Verkehrsgrün, Unterhalt/Pflege (Kostenart 42120050)</u></b>	<b>2020</b>	<b>2019</b>
	<b>Ansatz</b>	<b>Ansatz</b>
Grundbetrag Verkehrsgrün (inkl. DSP)	1.287.800	1.207.800
Budget 2019 <sup>1)</sup>	0	190.000
Budgetveränderungen <sup>2)</sup>	160.200	
Summe	1.448.000	1.397.800
Kompostierung 30.000 €, davon 13.800 € bei Verkehrsgrün und 16.200 € über Umlage beim PRC 5510-750 Grünanlagen / Spielplätze	13.800	13.800
Unterhaltsleistungen in Ortschaften	83.100	83.100
Planansatz	1.544.900	1.494.700

<sup>1)</sup> Budget 2019  
 50.000 € Baumpflege Rückstau  
 30.000 € Eschentriebsterben (befristet 2019 - 2022)  
 30.000 € Bündnis für Biodiversität Programm zur Wiesenpflege an Straßenbegleitgrün (2019 - 2020)  
 30.000 € Bekämpfung des Eichenprozessionsspinners (dauerhaft)  
 50.000 € Neue Baumstandorte Innenstadt / Sicherung vorhandener Standorte GD 370/18 (dauerhaft)

2) Budgetveränderung 2020:

- 50.000 € Baumpflege Rückstau
- 30.000 € Eschentriebsterben, befristet 2019 - 2022
- 30.000 € Bündnis für Biodiversität Programm zur Wiesenpflege an Straßenbegleitgrün, befristet 2019 - 2020
- 50.000 € Staudenpflanzungen, dauerhaft
- 200 € Sonstige Budgetfortschreibung

d) Straßenbeleuchtung

- Unterhalt: Erstattungen an SWU: 580.000 € (inkl. DSP)
- Stromkosten: (1.100.000 €)

e) Betrieb der Verkehrseinrichtungen:

Signalanlagen, Rolltreppen, Parkleitsystem und Westringtunnel usw. (230.000 €)

f) Straßenentwässerung: (1.992.800 €, Kostenart 42710050)

g) Verkehrsplanung:

- Untersuchung zum Verkehrsmanagement / Verkehrsentwicklung (83.000 €)

h) Dauerhafte Budgetfortschreibung 2020 Fuhrparkentgelte (10.000 €)

14 In dem Ansatz sind folgende Mittel der Ortsverwaltungen enthalten:

<u>Ortsverwaltung</u>	<u>Unterhalt Straßen, Wege etc.</u>	<u>Unterhalt Feldwege</u>	<u>Unterhalt Grünstreifen</u>
Eggingen	14.000	4.000	3.300
Einsingen	34.600	3.000	10.000
Ermingen	13.800	5.100	4.500
Gögglingen/Donaustetten	36.400	7.700	23.900
Jungingen	33.200	43.000	23.300
Lehr	29.000	2.400	10.000
Mähringen	10.000	4.000	4.800
Unterweiler	10.300	3.600	3.300
<b>Summe</b>	<b>181.300</b>	<b>72.800</b>	<b>83.100</b>

## AUSGEWÄHLTE PRODUKTE UND LEISTUNGSZIELE

zu den Produktgruppen 5410-750, 5420-750, 5430-750, 5440-750 und 5460-750

<u>Prod. Nr</u>	<u>Produktbezeichnung</u>	<u>2020 Ansatz</u>	<u>2019 Ansatz</u>	<u>2018 Ansatz</u>
<b>54.10.01 - 54.40.01</b>	<b>Bereitstellung und Betrieb von Straßen, Wegen und Plätzen</b>			
	Länge des Straßennetzes in km	500	498	492
	- davon Gemeinde- / -verbindungsstraßen in km	403	395	395
	- davon Kreisstraßen in km	73	73	73
	- davon Bundesstraßen in km	16	16	16
	- davon Landesstraßen in km	8	8	8
<b>54.10.03 - 54.40.03</b>	<b>Bereitstellung und Unterhaltung von Grün an Straßen</b>			
	Öffentliches Grün an Straßen in qm	2.198.600	2.198.000	2.197.200
<b>54.10.04 - 54.40.04</b>	<b>Bereitstellung und Betrieb von Ingenieur- bauwerken inkl. deren bauwerkspezifischer Ausstattung *)</b>			
	Anzahl der Brücken	239	221	221
	Brückenfläche in qm	99.101	98.598	98.598
	Anzahl der Lärmschutzwände	20	22	22
	Fläche der Lärmschutzwände	16.737	16.446	16.446
<b>54.10.02</b>	<b>Bereitstellung und Betrieb der Verkehrsausstattung</b>			
	Anzahl Lichtsignalanlagen	191	191	190
	Zahl der Brennstellen (Straßenbeleuchtung)	19.300	19.200	19.030
	Anschlusswert in KW	1.420	1.415	1.416
	Energieverbrauch in KWH	5.100.000	5.100.000	5.105.792

\*) aktualisiert mit Brückenzustandsbericht August 2019

## Teilergebnishaushalt

7  
750  
5420-750

Fachbereich Stadtentw., Bau u. Umwelt  
Verkehrspl., Str.bau, Grünfl., Vermessung  
Kreisstraßen

lfd. Nr.	Teilergebnishaushalt Ertrags- und Aufwandsarten	Ansatz 2020 €	Ansatz 2019 €	Ergebnis 2018 €
2	Zuweisungen und Zuwendungen, Umlagen	355.000	355.000	355.260
3	Aufgelöste Investitionszuwendungen und -beiträge	199.700	174.000	172.697
6	Sonstige privatrechtliche Leistungsentgelte	4.691	4.691	3.442
7	Kostenerstattungen und Kostenumlagen	345	345	366
10	Sonstige ordentliche Erträge	0	0	1
<b>11</b>	<b>Anteilige ordentliche Erträge</b>	<b>559.737</b>	<b>534.037</b>	<b>531.766</b>
12	Personalaufwendungen	-269.295	-249.932	-233.520
14	Aufwendungen für Sach- und Dienstleistungen	-1.502.453	-1.399.169	-1.419.467
15	Abschreibungen	-619.379	-557.833	-548.506
17	Transferaufwendungen	0	0	-79
18	Sonstige ordentliche Aufwendungen	-114.956	-90.651	-131.176
<b>19</b>	<b>Anteilige ordentliche Aufwendungen</b>	<b>-2.506.083</b>	<b>-2.297.585</b>	<b>-2.332.748</b>
<b>20</b>	<b>Anteiliges veranschlagtes ordentliches Ergebnis</b>	<b>-1.946.346</b>	<b>-1.763.548</b>	<b>-1.800.981</b>
<b>29</b>	<b>Erträge aus ILV</b>	<b>0</b>	<b>0</b>	<b>0</b>
34	Aufwendungen ILV Steuerungsumlage	-53.707	-44.950	-37.516
<b>37</b>	<b>Aufwendungen aus ILV</b>	<b>-53.707</b>	<b>-44.950</b>	<b>-37.516</b>
38	Kalkulatorische Kosten	-140.695	-87.186	-98.573
<b>39</b>	<b>Veranschlagtes kalkulatorisches Ergebnis</b>	<b>-194.402</b>	<b>-132.136</b>	<b>-136.089</b>
<b>40</b>	<b>Veranschlagter Nettoressourcenbedarf/-überschuss</b>	<b>-2.140.748</b>	<b>-1.895.684</b>	<b>-1.937.070</b>

**ERLÄUTERUNGEN**

- 2      Darin enthalten:  
         Laufende Zuschüsse für Kreisstraßen und Ortsdurchfahrten im Zuge von Kreisstraßen (§ 26 Finanzausgleichsgesetz).
- 14 /    Siehe Erläuterungen zu Produktgruppe 5410-750 „Gemeindestraßen“.  
 18

## Teilergebnishaushalt

**7**  
**750**  
**5430-750**

**Fachbereich Stadtentw., Bau u. Umwelt**  
**Verkehrspl., Str.bau, Grünfl., Vermessung**  
**Landesstraßen**

Ifd. Nr.	Teilergebnishaushalt Ertrags- und Aufwandsarten	Ansatz 2020 €	Ansatz 2019 €	Ergebnis 2018 €
2	Zuweisungen und Zuwendungen, Umlagen	41.000	41.000	41.540
3	Aufgelöste Investitionszuwendungen und -beiträge	5.000	5.000	4.967
6	Sonstige privatrechtliche Leistungsentgelte	672	672	425
7	Kostenerstattungen und Kostenumlagen	82.450	64.450	77.300
10	Sonstige ordentliche Erträge	0	0	0
<b>11</b>	<b>Anteilige ordentliche Erträge</b>	<b>129.122</b>	<b>111.122</b>	<b>124.232</b>
12	Personalaufwendungen	-38.801	-36.026	-33.169
14	Aufwendungen für Sach- und Dienstleistungen	-215.498	-200.362	-212.007
15	Abschreibungen	-160.187	-199.393	-155.407
17	Transferaufwendungen	0	0	-10
18	Sonstige ordentliche Aufwendungen	-98.439	-76.966	-93.458
<b>19</b>	<b>Anteilige ordentliche Aufwendungen</b>	<b>-512.926</b>	<b>-512.747</b>	<b>-494.051</b>
<b>20</b>	<b>Anteiliges veranschlagtes ordentliches Ergebnis</b>	<b>-383.804</b>	<b>-401.625</b>	<b>-369.820</b>
<b>29</b>	<b>Erträge aus ILV</b>	<b>0</b>	<b>0</b>	<b>0</b>
34	Aufwendungen ILV Steuerungsumlage	-13.828	-12.874	-10.135
<b>37</b>	<b>Aufwendungen aus ILV</b>	<b>-13.828</b>	<b>-12.874</b>	<b>-10.135</b>
38	Kalkulatorische Kosten	-92.438	-88.805	-111.801
<b>39</b>	<b>Veranschlagtes kalkulatorisches Ergebnis</b>	<b>-106.266</b>	<b>-101.680</b>	<b>-121.937</b>
<b>40</b>	<b>Veranschlagter Nettoressourcenbedarf/-überschuss</b>	<b>-490.070</b>	<b>-503.305</b>	<b>-491.756</b>

### ERLÄUTERUNGEN

2     Darin enthalten:  
      Laufende Zuschüsse des Landes für Ortsdurchfahrten im Zuge von Landstraßen (§ 26 Finanzausgleichsgesetz).

7 /    Zuschuss des Landes für die Übertragung der Straßenbauverwaltung (82.000 €).  
18     Dauerhafte Erhöhung der FAG- Zuweisung in 2020 um 18.000 €

Die Zuständigkeit der unteren Straßenbaubehörde für die Bundes- und Landesstraßen im Stadtkreis Ulm wurde auf den Alb-Donau-Kreis übertragen (Vereinbarung s. Beschluss Fachbereichsausschuss vom 07.12.04, GD 485/04) (Aufwand siehe Ziffer 17). Erstattung an den Alb-Donau-Kreis (82.000 €).

14     Siehe Erläuterungen zu Produktgruppe 5410-750 „Gemeindestraßen“.

## Teilergebnishaushalt

7  
750  
5440-750

Fachbereich Stadtentw., Bau u. Umwelt  
Verkehrspl., Str.bau, Grünfl., Vermessung  
Bundesstraßen

lfd. Nr.	Teilergebnishaushalt Ertrags- und Aufwandsarten	Ansatz 2020 €	Ansatz 2019 €	Ergebnis 2018 €
2	Zuweisungen und Zuwendungen, Umlagen	105.000	105.000	106.640
3	Aufgelöste Investitionszuwendungen und -beiträge	347.000	333.100	324.633
6	Sonstige privatrechtliche Leistungsentgelte	1.710	1.710	1.237
7	Kostenerstattungen und Kostenumlagen	53.726	53.726	23.781
10	Sonstige ordentliche Erträge	0	0	1
<b>11</b>	<b>Anteilige ordentliche Erträge</b>	<b>507.437</b>	<b>493.537</b>	<b>456.292</b>
12	Personalaufwendungen	-98.363	-91.300	-84.979
14	Aufwendungen für Sach- und Dienstleistungen	-753.750	-815.780	-700.713
15	Abschreibungen	-1.229.595	-1.259.059	-1.156.323
17	Transferaufwendungen	0	0	-30
18	Sonstige ordentliche Aufwendungen	-41.899	-33.043	-48.547
<b>19</b>	<b>Anteilige ordentliche Aufwendungen</b>	<b>-2.123.607</b>	<b>-2.199.181</b>	<b>-1.990.593</b>
<b>20</b>	<b>Anteiliges veranschlagtes ordentliches Ergebnis</b>	<b>-1.616.170</b>	<b>-1.705.644</b>	<b>-1.534.301</b>
<b>29</b>	<b>Erträge aus ILV</b>	<b>0</b>	<b>0</b>	<b>0</b>
34	Aufwendungen ILV Steuerungsumlage	-63.934	-62.850	-48.201
<b>37</b>	<b>Aufwendungen aus ILV</b>	<b>-63.934</b>	<b>-62.850</b>	<b>-48.201</b>
38	Kalkulatorische Kosten	-433.316	-500.077	-583.472
<b>39</b>	<b>Veranschlagtes kalkulatorisches Ergebnis</b>	<b>-497.250</b>	<b>-562.927</b>	<b>-631.673</b>
<b>40</b>	<b>Veranschlagter Nettoressourcenbedarf/-überschuss</b>	<b>-2.113.420</b>	<b>-2.268.572</b>	<b>-2.165.974</b>

**ERLÄUTERUNGEN**

- 2 Darin enthalten:  
Laufende Zuschüsse des Landes für Ortsdurchfahrten im Zuge von Bundesstraßen (§ 26 Finanzausgleichsgesetz).
- 7 Darin enthalten:
- Monitoring Adenauerbrücke Kostenbeteiligung des Staatl. Bauamtes Krumbach (50.000 €).
- 14 / Siehe Erläuterungen zu Produktgruppe 5410-750 „Gemeindestraßen“.
- 18
- Aufwendungen Monitoring Adenauerbrücke 100.000 €.

Teilergebnishaushalt

7  
750  
5450-750

**Fachbereich Stadtentw., Bau u. Umwelt**  
**Verkehrspl., Str.bau, Grünfl., Vermessung**  
**Straßenreinigung**

lfd. Nr.	Teilergebnishaushalt Ertrags- und Aufwandsarten	Ansatz 2020 €	Ansatz 2019 €	Ergebnis 2018 €
11	<b>Anteilige ordentliche Erträge</b>	0	0	0
17	Transferaufwendungen	-3.554.400	-3.496.400	-3.763.360
19	<b>Anteilige ordentliche Aufwendungen</b>	<b>-3.554.400</b>	<b>-3.496.400</b>	<b>-3.763.360</b>
20	<b>Anteiliges veranschlagtes ordentliches Ergebnis</b>	<b>-3.554.400</b>	<b>-3.496.400</b>	<b>-3.763.360</b>
29	<b>Erträge aus ILV</b>	0	0	0
34	Aufwendungen ILV Steuerungsumlage	-94.738	-84.835	-72.858
37	<b>Aufwendungen aus ILV</b>	<b>-94.738</b>	<b>-84.835</b>	<b>-72.858</b>
39	<b>Veranschlagtes kalkulatorisches Ergebnis</b>	<b>-94.738</b>	<b>-84.835</b>	<b>-72.858</b>
40	<b>Veranschlagter Nettoressourcenbedarf/-überschuss</b>	<b>-3.649.138</b>	<b>-3.581.235</b>	<b>-3.836.218</b>

## ERLÄUTERUNGEN

Das Straßengesetz des Landes Baden-Württemberg verpflichtet die Gemeinden zur Reinigung, zum Schneeräumen und zum Streuen bei Schnee- und Eisglätte aller Straßen innerhalb der geschlossenen Ortslage einschließlich Ortsdurchfahrten. Für die Gehwege kann diese Verpflichtung durch Satzung den Straßenanliegern auferlegt werden. Dies ist in Ulm geschehen (Satzung vom 18.05.1988). Gebühren für die Reinigung der Fahrbahnen dürfen die Gemeinden von den Anliegern nicht erheben.

Die Reinigung der Straßen, öffentlichen Grünflächen, Parkanlagen und Spielplätze wird seit 1996 von den Entsorgungsbetrieben Ulm durchgeführt.

- 17 Budget entsprechend dem Kontrakt mit EBU vom 25.06.2007 (Beschluss FBA Stadtentwicklung, Bau und Umwelt / Betriebsausschuss Entsorgung vom 02.05.2007):

	2020	2019
Grundbetrag	3.496.400	3.444.400
Steigerung Personalkosten, dauerhafter Sonderfaktor in 2019		52.000
Steigerung Personalkosten Budgeterhöhung dauerhaft um 2% in 2020	58.000	
<b>Plan</b>	<b>3.554.400</b>	<b>3.496.400</b>

## Teilergebnishaushalt

7  
750  
5460-750

**Fachbereich Stadtentw., Bau u. Umwelt**  
**Verkehrspl., Str.bau, Grünfl., Vermessung**  
**Parkeinrichtungen**

lfd. Nr.	Teilergebnishaushalt Ertrags- und Aufwandsarten	Ansatz 2020 €	Ansatz 2019 €	Ergebnis 2018 €
3	Aufgelöste Investitionszuwendungen und -beiträge	700	700	657
5	Entgelte für öffentliche Leistungen oder Einrichtungen	1.550.000	1.641.000	1.543.812
6	Sonstige privatrechtliche Leistungsentgelte	943	943	595
7	Kostenerstattungen und Kostenumlagen	40	40	66
10	Sonstige ordentliche Erträge	0	0	0
<b>11</b>	<b>Anteilige ordentliche Erträge</b>	<b>1.551.682</b>	<b>1.642.682</b>	<b>1.545.131</b>
12	Personalaufwendungen	-42.302	-38.588	-31.169
14	Aufwendungen für Sach- und Dienstleistungen	-630.704	-467.168	-517.908
15	Abschreibungen	-219.433	-235.462	-220.141
17	Transferaufwendungen	0	0	-11
18	Sonstige ordentliche Aufwendungen	-89.861	-84.666	-53.857
<b>19</b>	<b>Anteilige ordentliche Aufwendungen</b>	<b>-982.299</b>	<b>-825.883</b>	<b>-823.086</b>
<b>20</b>	<b>Anteiliges veranschlagtes ordentliches Ergebnis</b>	<b>569.383</b>	<b>816.799</b>	<b>722.045</b>
<b>29</b>	<b>Erträge aus ILV</b>	<b>0</b>	<b>0</b>	<b>0</b>
30	Aufwendungen ILV Serviceleistungen	-1.560	-1.647	-1.430
31	Aufwendungen ILV GM Miete	-26.000	-26.000	-26.779
32	Aufwendungen ILV GM Nebenkosten	-26.160	-25.960	-23.363
33	Aufwendungen ILV GM Gebäudeunterhalt	-5.700	-290.700	-9.645
34	Aufwendungen ILV Steuerungsumlage	-39.180	-37.106	-27.936
<b>37</b>	<b>Aufwendungen aus ILV</b>	<b>-98.600</b>	<b>-381.413</b>	<b>-89.153</b>
38	Kalkulatorische Kosten	-547.730	-505.609	-546.158
<b>39</b>	<b>Veranschlagtes kalkulatorisches Ergebnis</b>	<b>-646.330</b>	<b>-887.022</b>	<b>-635.312</b>
<b>40</b>	<b>Veranschlagter Nettoressourcenbedarf/-überschuss</b>	<b>-76.947</b>	<b>-70.223</b>	<b>86.733</b>

**ERLÄUTERUNGEN**

- 5 Gebühren für das Parken an Parkscheinautomaten auf öffentlichen Straßen und Plätzen der Stadt (Satzung der Stadt Ulm über die Festsetzung der Parkgebühren vom 16.12.2009).  
Reduzierung Parkentgelte um 91.000 €, befristet für 2020, aufgrund entfallender Stellplätze.
- 14 Darin u.a. enthalten:
- Weiterführung des Parkraummanagements für die Bereiche Ost-, West- und Neustadt 100.000 € befristet für 2020 (KoA 42710010)
  - Budgeterhöhung für die Reinigung des Parkdecks Eberhardstraße um 10.000 € dauerhaft (KoA 42110040)
  - Austausch der Beleuchtung und Instandsetzung der technischen Anlagen im Parkdeck Eberhardstraße 30.000 € befristet für 2020 (KoA 42110040)
  - Budgeterhöhung für den Unterhalt der Tiefgarage Kornhaus um 20.000 € dauerhaft (KoA 42120010), siehe Erläuterungen zu Produktgruppe 5410-750 „Gemeindestraßen“.

## GEBÜHREN UND ENTGELTE

letzte Gebührenerhöhung: 01.04.2010 (Beschluss GR 16.12.2009; GD 507/09).  
Regelmäßige Überprüfung der Gebühren entsprechend den Leitlinien zur Haushaltskonsolidierung.

## AUSGEWÄHLTE PRODUKTE UND LEISTUNGSZIELE

Prod. Nr	Produktbezeichnung	2020 Ansatz	2019 Ansatz	2018 Ergebnis
54.60	<b>Bereitstellung und Betrieb von Parkierungseinrichtungen</b>			
	Anzahl der bewirtschafteten gebührenpflichtigen öffentlichen Parkplätze (ohne Parkhäuser)	987	987	992
	Anzahl der eingesetzten Parkscheinautomaten	108	108	108



Teilergebnishaushalt

7  
750  
5470-750

**Fachbereich Stadtentw., Bau u. Umwelt**  
**Verkehrspl., Str.bau, Grünfl., Vermessung**  
**Förderung öffentl. Personennahverkehr**

lfd. Nr.	Teilergebnishaushalt Ertrags- und Aufwandsarten	Ansatz 2020 €	Ansatz 2019 €	Ergebnis 2018 €
2	Zuweisungen und Zuwendungen, Umlagen	3.548.000	3.548.300	3.555.846
6	Sonstige privatrechtliche Leistungsentgelte	0	0	253
7	Kostenerstattungen und Kostenumlagen	164.122	64.122	152.045
10	Sonstige ordentliche Erträge	0	0	2
<b>11</b>	<b>Anteilige ordentliche Erträge</b>	<b>3.712.122</b>	<b>3.612.422</b>	<b>3.708.146</b>
12	Personalaufwendungen	-531.076	-516.279	-511.013
14	Aufwendungen für Sach- und Dienstleistungen	-112.298	-185.859	-197.428
15	Abschreibungen	-138.084	-127.589	-405.987
17	Transferaufwendungen	-5.937.000	-6.115.400	-5.030.887
18	Sonstige ordentliche Aufwendungen	-163.615	-111.595	-66.536
<b>19</b>	<b>Anteilige ordentliche Aufwendungen</b>	<b>-6.882.074</b>	<b>-7.056.722</b>	<b>-6.211.851</b>
<b>20</b>	<b>Anteiliges veranschlagtes ordentliches Ergebnis</b>	<b>-3.169.952</b>	<b>-3.444.300</b>	<b>-2.503.705</b>
<b>29</b>	<b>Erträge aus ILV</b>	<b>0</b>	<b>0</b>	<b>0</b>
30	Aufwendungen ILV Serviceleistungen	-19.248	-18.803	-17.952
34	Aufwendungen ILV Steuerumlage	-205.102	-196.296	-141.918
<b>37</b>	<b>Aufwendungen aus ILV</b>	<b>-224.349</b>	<b>-215.098</b>	<b>-159.870</b>
38	Kalkulatorische Kosten	-123.621	-35.133	546.438
<b>39</b>	<b>Veranschlagtes kalkulatorisches Ergebnis</b>	<b>-347.971</b>	<b>-250.231</b>	<b>386.568</b>
<b>40</b>	<b>Veranschlagter Nettoressourcenbedarf/-überschuss</b>	<b>-3.517.922</b>	<b>-3.694.531</b>	<b>-2.117.137</b>

## ERLÄUTERUNGEN

Die Produktgruppe 5470-750 umfasst die Produkte 5110-750 "Verkehrsentwicklung" und 5470-750 "Förderung d öffentl. Personennahverkehrs"

- 2 Darin u.a. enthalten:
- Zuweisungen des Landes nach § 28 FAG (89.000 €) sowie für Ausgleichsleistungen nach § 45 a PBefG (3.159.000€, darin enthalten 31.000€ Ausgleichsleistung für Personalmehraufwand)
  - Mitfinanzierungsanteil des Landes für DING (300.000 €)
- 7 Erstattung der SWU für Unterhalt und Reinigung der Bushaltestellen (63.500 €)  
Erstattung des Alb-Donau-Kreises und des Landkreis Biberach (100.000 €)
- 12 Darin u.a. enthalten:
- 1,0 Stelle Bauingenieur, dauerhaft
- 14 Darin u.a. enthalten:
- Finanzierung der Geschäftsstelle "Magistrale für Europa" (5.000 €)
  - Befristete Budgetveränderung 2020 Rechtsberatungskosten für Vergabe Nahverkehrsplan (50.000€)
  - Fahrradaktionstage, Fahrradverkehrskonzept (40.000 €)

In dem Ansatz sind folgende Mittel der Ortsverwaltungen enthalten:

<u>Ortsverwaltung</u>	<u>Unterhalt der Gebäude</u>
Eggingen	100
Einsingen	500
Ermingen	1.000
Gögglingen/Donaustetten	500
Jungingen	300
Lehr	300
Mähringen	400
Unterweiler	1.000
<b>Summe</b>	<b>4.100</b>

17	Zuschüsse für:	<b>2020</b>	<b>2019</b>
		<b>Ansatz</b>	<b>Ansatz</b>
	Durchtarifierungs- und Harmonisierungsverluste	766.000	766.000
	Eigenaufwand für Verbundgesellschaft	161.000	151.100
	Autofreier Tag	5.000	4.000
	Tarifverbund Biberach und Heidenheim	25.000	25.000
	Verkehrsverbände "bodo" und "naldo"	20.000	20.000
	Übergangstarif Geislingen	76.000	76.200
	Ausgleich für Ulmer Nahverkehrsverbund (UNV) <sup>1)</sup>	0	25.000
	Zuschuss Linie 8 (neu ab 2019, ehemals Linie 13)	0	64.000
	Zuschuss Linie 13 (neu ab 2019)	0	27.200
	Verbunderweiterung DING - Landkreis Biberach Süd	14.000	13.700
	Bestellung Linie 13 bei RAB	0	273.000
	ÖPNV-Finanzierungsreform Ausgleichsleistung. nach§ 45 a PBefG	3.128.000	3.128.000
	Ausgleichszahlen ÖPNV-Finanzreform im Auftrag der Landkreise Alb-Donau-Kreises und Biberach	100.000	
	Haltestellenmanagement	300.000	300.000
	Kostenfreie ÖPNV-Samstage <sup>2)</sup>	1.100.000	1.000.000
	<u>Hinweis: Die zusätzlichen Finanzmittel wurden mit einem Sperrvermerk versehen, der durch Beschluss des Gemeinderats, nach Vorliegen der konkreten Berechnungen, aufgehoben werden muss.</u>		
		5.695.000	5.873.200
	Regio-S-Bahn Donau - Iller e. V <sup>3)</sup>	242.000	242.200
	<b>Zusammen</b>	<b>5.937.000</b>	<b>6.115.400</b>

<sup>1)</sup> Umsetzung UNV Taktverkehrszahlungen 2019 5.000 € (GD 317/16)

<sup>2)</sup> GD 439/19

<sup>3)</sup> Mobilitätskonzeption 2019 - 2021 (GD 445/18)

- 18 Darin u.a. enthalten
- Mitgliedschaft in der Arbeitsgemeinschaft Fahrradfreundlicher Kommunen in Baden-Württemberg (AGFK-BW) (4.000 €).
  - Rechtsberatungskosten DING ( 50.000€)
  - Machbarkeitsstudie Linie 1 Kohlplatte ( 50.000€)
  - Machbarkeitsstudie Linie 2 Science Park III ( 50.000€)

## Teilergebnishaushalt

7  
750  
5510-750

Fachbereich Stadtentw., Bau u. Umwelt  
Verkehrspl., Str.bau, Grünfl., Vermessung  
Grünanlagen, Naturschutz, Landsch.pflege

lfd. Nr.	Teilergebnishaushalt Ertrags- und Aufwandsarten	Ansatz 2020 €	Ansatz 2019 €	Ergebnis 2018 €
3	Aufgelöste Investitionszuwendungen und -beiträge	32.500	32.500	32.282
6	Sonstige privatrechtliche Leistungsentgelte	5.036	5.036	24.015
7	Kostenerstattungen und Kostenumlagen	523	523	410
10	Sonstige ordentliche Erträge	0	0	9.598
<b>11</b>	<b>Anteilige ordentliche Erträge</b>	<b>38.059</b>	<b>38.059</b>	<b>66.305</b>
12	Personalaufwendungen	-749.524	-734.109	-591.229
14	Aufwendungen für Sach- und Dienstleistungen	-2.990.288	-3.049.277	-2.761.266
15	Abschreibungen	-1.122.134	-1.268.917	-1.021.843
17	Transferaufwendungen	-18.100	-17.500	-16.884
18	Sonstige ordentliche Aufwendungen	-23.364	-21.500	-25.665
<b>19</b>	<b>Anteilige ordentliche Aufwendungen</b>	<b>-4.903.410</b>	<b>-5.091.303</b>	<b>-4.416.888</b>
<b>20</b>	<b>Anteiliges veranschlagtes ordentliches Ergebnis</b>	<b>-4.865.352</b>	<b>-5.053.244</b>	<b>-4.350.582</b>
<b>29</b>	<b>Erträge aus ILV</b>	<b>0</b>	<b>0</b>	<b>0</b>
30	Aufwendungen ILV Serviceleistungen	-1.177	-936	-1.115
34	Aufwendungen ILV Steuerungsumlage	-133.996	-127.066	-94.396
<b>37</b>	<b>Aufwendungen aus ILV</b>	<b>-135.173</b>	<b>-128.002</b>	<b>-95.511</b>
38	Kalkulatorische Kosten	-709.320	-710.402	-875.471
<b>39</b>	<b>Veranschlagtes kalkulatorisches Ergebnis</b>	<b>-844.493</b>	<b>-838.404</b>	<b>-970.982</b>
<b>40</b>	<b>Veranschlagter Nettoressourcenbedarf/-überschuss</b>	<b>-5.709.845</b>	<b>-5.891.648</b>	<b>-5.321.564</b>

**ERLÄUTERUNGEN**

Die Produktgruppe 5510-750 beinhaltet auch die Produkte der Produktgruppe 5540-750 „Naturschutz und Landschaftspflege“. Unterhalt Verkehrsgrün: siehe Produktgruppe 5410 - 750 „Gemeindestraßen“

14 U.a. Unterhaltung der Grünanlagen / Landschaftspflege (Kostenart 42120050):

Der Ansatz setzt sich wie folgt zusammen:

	2020	2019
Grundbetrag öffentliches Grün	1.829.300	1.794.300
Budgetveränderungen <sup>1)</sup>	164.900	190.000
<b>Budget</b>	<b>1.994.200</b>	<b>1.984.300</b>
Anteil Kompostierung (über Umlage v. 5410-750)	13.800	13.800
<b>Planansatz Öffentliches Grün</b>	<b>2.008.000</b>	<b>1.998.100</b>
Planansatz Maßnahmen zur dauerhaften Sicherung der ökologischen Funktion (CEF-Maßnahmen nach BNatSchG)	5.000	10.000
<b>Planansatz Landschaftspflege</b>	<b>117.000</b>	<b>97.000</b>
<b>Summe</b>	<b>2.130.000</b>	<b>2.105.100</b>
Unterhaltsleistungen in Ortschaften	264.500	279.500
<b>Planansatz Grünunterhalt</b>	<b>2.394.500</b>	<b>2.384.600</b>

1) Budget 2019

50.000 € Böschungssicherungen gg. Biberaktivitäten  
 30.000 € Baumpflegemaßnahmen Eschentriebsterben  
 50.000 € Baumpflege Aufarbeitung Rückstau  
 10.000 € Unterhalt "Oberer Riedhof"  
 50.000 € Wiesenflächen (dauerhaft)

2) Budgetveränderung 2020

50.000 € befristete Erhöhung 2019-2022 Baumpflege Rückstau  
 30.000 € befristete Erhöhung 2020-2022 Eschentriebsterben  
 50.000 € befristete Erhöhung 2019-2022 Biberschutz  
 34.900 € befristete Erhöhung 2020 wassergebundene Wege

3) Dauerhafte Umschichtung 20.000 €

Unterhaltung Spielplätze, Spielgeräte (Kostenart 42120050):

Der Ansatz setzt sich wie folgt zusammen:

	2020	2019
<u>Unterhalt Spielplätze:</u>		
Grundbetrag Spielplätze <sup>1)</sup>	570.800	640.800
Anteil Kompostierung (über Umlage v. 5410-750)	2.400	2.400
<b>Planansatz</b>	<b>573.200</b>	<b>643.200</b>

<sup>1)</sup> Umschichtung von 70.000 € für Spielgeräte in den Finanzhaushalt.

In dem Ansatz sind folgende Mittel der Ortsverwaltungen enthalten:

Ortsverwaltung	<u>Unterhalt der Grünanlagen u. Spielplätze</u>
Eggingen	24.000
Einsingen	37.200
Ermingen	28.100
Gögglingen/Donaustetten	41.100
Jungingen	42.800
Lehr	51.100
Mähringen	11.500
Unterweiler	28.700
<b>Summe</b>	<b>264.500</b>

## AUSGEWÄHLTE PRODUKTE UND LEISTUNGSZIELE

Prod. Nr	Produktbezeichnung	2020 Ansatz	2019 Ansatz	2018 Ergebnis
55.10.01	<b>Bereitstellung und Unterhaltung von Grün- und Parkanlagen</b> Öffentliche Grün - und Parkanlagen in qm	1.756.100	1.749.200	1.743.400
55.10.02	<b>Bereitstellung und Unterhaltung von Freizeitanlagen und Spielflächen</b> Anzahl Spiel- und Bolzplätze Fläche in qm	228 515.000	228 515.000	228 514.700
55.40.01	<b>Bereitstellung und Unterhaltung von Natur- und Landschafts-(schutz)flächen und Flächen von besonderer ökologischer Bedeutung</b> Landschaftsökologische Flächen in qm	1.944.000	1.914.000	1.914.000

## Teilergebnishaushalt

**7**  
**750**  
**5520-750**

**Fachbereich Stadtentw., Bau u. Umwelt**  
**Verkehrspl., Str.bau, Grünfl., Vermessung**  
**Wasserläufe, Wasserbau**

Ifd. Nr.	Teilergebnishaushalt Ertrags- und Aufwandsarten	Ansatz 2020 €	Ansatz 2019 €	Ergebnis 2018 €
2	Zuweisungen und Zuwendungen, Umlagen	0	61.300	0
3	Aufgelöste Investitionszuwendungen und -beiträge	80.800	80.800	80.794
<b>11</b>	<b>Anteilige ordentliche Erträge</b>	<b>80.800</b>	<b>142.100</b>	<b>80.794</b>
14	Aufwendungen für Sach- und Dienstleistungen	0	-87.500	0
15	Abschreibungen	-344.000	-344.000	-322.972
17	Transferaufwendungen	-346.300	-396.300	-375.939
<b>19</b>	<b>Anteilige ordentliche Aufwendungen</b>	<b>-690.300</b>	<b>-827.800</b>	<b>-698.911</b>
<b>20</b>	<b>Anteiliges veranschlagtes ordentliches Ergebnis</b>	<b>-609.500</b>	<b>-685.700</b>	<b>-618.117</b>
<b>29</b>	<b>Erträge aus ILV</b>	<b>0</b>	<b>0</b>	<b>0</b>
34	Aufwendungen ILV Steuerungsumlage	-23.767	-25.423	-18.686
<b>37</b>	<b>Aufwendungen aus ILV</b>	<b>-23.767</b>	<b>-25.423</b>	<b>-18.686</b>
38	Kalkulatorische Kosten	-164.100	-175.000	-213.335
<b>39</b>	<b>Veranschlagtes kalkulatorisches Ergebnis</b>	<b>-187.867</b>	<b>-200.423</b>	<b>-232.021</b>
<b>40</b>	<b>Veranschlagter Nettoressourcenbedarf/-überschuss</b>	<b>-797.367</b>	<b>-886.123</b>	<b>-850.138</b>

### ERLÄUTERUNGEN

Der Unterhalt der Gewässer wird von den Entsorgungsbetrieben Ulm durchgeführt.

- 2 Wegfall Zuschuss des Landes für Flussgebietsuntersuchungen 2019 (61.300 €)
- 14 Wegfall Bedarf 2019 für Flussgebietsuntersuchung, Hochwasser- und Starkregenregengefahrenkarte für den Rötelbach (87.500 €)
- 17 Unterhaltung Wasserläufe durch die Entsorgungsbetriebe  
Grundbetrag Unterhalt der Wasserläufe (346.300€)  
Wegfall Bedarf 2019 für Förderprogramm der Stadt für die Begutachtung von privaten Entwässerungseinrichtungen (50.000 €) (s. Zuschussverzeichnis).

## Teilergebnishaushalt

7  
760  
5530-760

**Fachbereich Stadtentw., Bau u. Umwelt**  
**Friedhofs- und Bestattungswesen**  
**Friedhofs- und Bestattungswesen**

lfd. Nr.	Teilergebnishaushalt Ertrags- und Aufwandsarten	Ansatz 2020 €	Ansatz 2019 €	Ergebnis 2018 €
2	Zuweisungen und Zuwendungen, Umlagen	115.000	115.000	120.981
3	Aufgelöste Investitionszuwendungen und -beiträge	300	300	295
5	Entgelte für öffentliche Leistungen oder Einrichtungen	2.200.000	2.200.000	2.112.295
6	Sonstige privatrechtliche Leistungsentgelte	2.100	2.100	8.012
7	Kostenerstattungen und Kostenumlagen	929	929	1.036
10	Sonstige ordentliche Erträge	500	500	776
<b>11</b>	<b>Anteilige ordentliche Erträge</b>	<b>2.318.829</b>	<b>2.318.829</b>	<b>2.243.394</b>
12	Personalaufwendungen	-2.127.378	-2.096.555	-2.013.205
14	Aufwendungen für Sach- und Dienstleistungen	-641.353	-642.105	-483.018
15	Abschreibungen	-169.052	-128.125	-99.694
17	Transferaufwendungen	-500	-500	-715
18	Sonstige ordentliche Aufwendungen	-47.846	-45.840	-42.105
<b>19</b>	<b>Anteilige ordentliche Aufwendungen</b>	<b>-2.986.129</b>	<b>-2.913.125</b>	<b>-2.638.737</b>
<b>20</b>	<b>Anteiliges veranschlagtes ordentliches Ergebnis</b>	<b>-667.300</b>	<b>-594.296</b>	<b>-395.343</b>
<b>29</b>	<b>Erträge aus ILV</b>	<b>0</b>	<b>0</b>	<b>0</b>
30	Aufwendungen ILV Serviceleistungen	-86.045	-72.607	-76.769
31	Aufwendungen ILV GM Miete	-364.956	-378.460	-389.299
32	Aufwendungen ILV GM Nebenkosten	-162.943	-162.659	-178.963
33	Aufwendungen ILV GM Gebäudeunterhalt	-45.716	-49.020	-28.589
34	Aufwendungen ILV Steuerungsumlage	-237.140	-210.855	-161.228
<b>37</b>	<b>Aufwendungen aus ILV</b>	<b>-896.800</b>	<b>-873.601</b>	<b>-834.848</b>
38	Kalkulatorische Kosten	-67.712	-49.199	-50.305
<b>39</b>	<b>Veranschlagtes kalkulatorisches Ergebnis</b>	<b>-964.511</b>	<b>-922.800</b>	<b>-885.153</b>
<b>40</b>	<b>Veranschlagter Nettoressourcenbedarf/-überschuss</b>	<b>-1.631.811</b>	<b>-1.517.096</b>	<b>-1.280.496</b>

**ERLÄUTERUNGEN**

Das Bestattungsgesetz und die Bestattungsverordnung dazu ordnen das Friedhof- und Leichenwesen. Die Friedhofordnung der Stadt Ulm vom 15.06.1977 in der Fassung vom 07.11.1984 regelt das Bestattungswesen der Stadt Ulm. Die Stadt unterhält als Gemeindeanstalt den Neuen Friedhof in Ulm und Friedhöfe in den Stadtteilen Eggingen, Einsingen, Ermingen, Göggingen-Donaustetten, Grimmelfingen, Jungingen, Lehr, Mähringen, Söflingen und Wiblingen. Für die Benutzung der Bestattungseinrichtungen erhebt die Stadt Gebühren nach der Gebührensatzung vom 17.12.1975 in der Fassung vom 15.02.2017.

5 U. a. für Bestattungsdienstleistungen.

14 Darin u.a. enthalten:

- Unterhaltung der Friedhofsanlagen Kostenart 42120010 (313.900 €) darin 300.000 € aus dem Dauerhaften Sanierungsprogramm enthalten.

In dem Ansatz sind folgende Mittel der Ortsverwaltungen enthalten:

<u>Ortsverwaltung</u>	<u>Unterhalt der Gebäude</u>	<u>Unterhalt gärtner. Anlagen</u>	<u>Unterhalt der Straßen, Wege etc.</u>
Eggingen		300	-
Einsingen		2.500	1.800
Ermingen		1.500	5.100
Gögglingen / Donaustetten		3.000	6.000
Jungingen	1.200	0	2.800
Lehr	500	0	900
Mähringen	5.000	0	2.300
<b>Summe</b>	<b>6.700</b>	<b>7.300</b>	<b>18.900</b>

18 Fuhrparkentgelte (14.000 €).

31 Anpassung des kalk. Zinses an Entwicklung und Berücksichtigung der Korrektur der Buchwerte der Aussegnungshalle auf dem Hauptfriedhof zur Eröffnungsbilanz und der anteiligen Abrechnung der Anlagen im Bau - Sanierung Aussegnungshalle.

## **GEBÜHREN UND ENTGELTE**

letzte Gebührenerhöhung: 01.03.2017 (Beschluss GR vom 15.02.2018, GD 079/17)  
Regelmäßige Überprüfung der Gebühren entsprechend den Leitlinien zur Haushaltskonsolidierung.

Kostendeckungsgrad (ohne Krematorium): 58,7 %

## **AUSGEWÄHLTE PRODUKTE UND LEISTUNGSZIELE**

<b>Prod. Nr</b>	<b>Produktbezeichnung</b>	<b>2020 Ansatz</b>	<b>2019 Ansatz</b>	<b>2018 Ergebnis</b>
<b>55.30</b>	Friedhofs- und Bestattungswesen Gesamtfläche Friedhöfe in qm Anzahl Friedhöfe	373.993 13	373.993 13	373.993 13
<b>55.30.01</b>	<b>Bereitstellung v. Reihengräbern</b> Anteil Reihengräber an Gesamtzahl Gräber  Anzahl Beisetzungen in Reihengräbern/Jahr davon: - Erdreihengräber - Urnenreihengräber - Urnensammelgräber	33%  380 40 80 270	33%  360 30 80 250	34%  388 42 81 266
<b>55.30.02</b>	<b>Bereitstellung von Wahlgräbern</b> Anteil Wahlgräber an Gesamtzahl Gräber Anzahl Beisetzungen in Wahlgräbern/ Jahr - davon Erdbestattungen - davon Urnenbeisetzungen	67%  750 350 400	67%  720 250 470	66%  758 368 390
<b>55.30.03</b>	<b>Pflege und Unterhaltung von Kriegsgräbern, historischen und jüdischen Friedhöfen</b> jüdische Friedhöfe in qm Kriegsgräber in qm	6.474 14.372	<sup>1)</sup> 6.474 14.372	4.974 14.372
<b>55.30.05</b>	<b>Bereitstellung von Leichenhallen / Trauerhallen</b> Fallzahl Benutzung Trauerhalle je Jahr	650	650	700
<b>55.30.06</b>	<b>Erdbestattungen (Anzahl)</b>	260	280	266
<b>55.30.08</b>	<b>Urnenbeisetzungen (Anzahl)</b>	880	800	881
<b>55.30.10</b>	<b>Leistungen des Bestattungsdienstes (Anzahl)</b>	380	380	371

<sup>1)</sup> Erweiterung jüdischer Friedhof 2018

## Teilergebnishaushalt

**7**  
**760**  
**5530-761**

### Fachbereich Stadtentw., Bau u. Umwelt Friedhofs- und Bestattungswesen Krematorium

lfd. Nr.	Teilergebnishaushalt Ertrags- und Aufwandsarten	Ansatz 2020 €	Ansatz 2019 €	Ergebnis 2018 €
5	Entgelte für öffentliche Leistungen oder Einrichtungen	712.000	712.000	766.707
6	Sonstige privatrechtliche Leistungsentgelte	500	500	1.079
7	Kostenerstattungen und Kostenumlagen	151	151	169
10	Sonstige ordentliche Erträge	0	0	1
<b>11</b>	<b>Anteilige ordentliche Erträge</b>	<b>712.651</b>	<b>712.651</b>	<b>767.955</b>
12	Personalaufwendungen	-231.457	-227.760	-261.973
14	Aufwendungen für Sach- und Dienstleistungen	-97.225	-97.347	-37.507
15	Abschreibungen	-848	-795	-2.048
17	Transferaufwendungen	0	0	-35
18	Sonstige ordentliche Aufwendungen	-9.010	-8.467	-7.594
<b>19</b>	<b>Anteilige ordentliche Aufwendungen</b>	<b>-338.540</b>	<b>-334.370</b>	<b>-309.157</b>
<b>20</b>	<b>Anteiliges veranschlagtes ordentliches Ergebnis</b>	<b>374.112</b>	<b>378.282</b>	<b>458.798</b>
<b>29</b>	<b>Erträge aus ILV</b>	<b>0</b>	<b>0</b>	<b>0</b>
30	Aufwendungen ILV Serviceleistungen	-10.501	-9.634	-11.182
31	Aufwendungen ILV GM Miete	-375.790	-170.990	-181.000
32	Aufwendungen ILV GM Nebenkosten	-77.391	-77.311	-97.097
33	Aufwendungen ILV GM Gebäudeunterhalt	-172.026	-172.140	-90.605
34	Aufwendungen ILV Steuerungsumlage	-41.277	-32.311	-24.712
<b>37</b>	<b>Aufwendungen aus ILV</b>	<b>-676.985</b>	<b>-462.386</b>	<b>-404.596</b>
38	Kalkulatorische Kosten	-118	-116	-345
<b>39</b>	<b>Veranschlagtes kalkulatorisches Ergebnis</b>	<b>-677.103</b>	<b>-462.502</b>	<b>-404.941</b>
<b>40</b>	<b>Veranschlagter Nettoressourcenbedarf/-überschuss</b>	<b>-302.991</b>	<b>-84.220</b>	<b>53.857</b>

### ERLÄUTERUNGEN

Das Krematorium wird seit 01.08.2005 als steuerpflichtiger Betrieb gewerblicher Art (BgA) geführt (Fachbereichsausschuss Stadtentwicklung, Bau und Umwelt vom 21. Juni 2005, GD 199/05).

- 5 Bestattungsgebühren: Beschluss des Gemeinderats vom 15.02.2017 (GD 079/17).  
Darin u. a. enthalten: Entgelte 2. Leichenschau Krematorium (72.000 €)
- 14 Darin u. a. enthalten: Aufwand 2. Leichenschau Krematorium (72.000 €)
- 31 Anpassung des kalk. Zinses an Entwicklung.

### GEBÜHREN UND ENTGELTE

Letzte Entgelterhöhung: 01.03.2017 (Beschluss GR vom 15.02.2017 (GD 079/17))

Regelmäßige Überprüfung der Entgelte entsprechend den Leitlinien zur Haushaltskonsolidierung.

Kostendeckungsgrad: 70,2 %

### AUSGEWÄHLTE PRODUKTE UND LEISTUNGSZIELE

Prod. Nr	Produktbezeichnung	2020 Ansatz	2019 Ansatz	2018 Ergebnis
<b>55.30.07</b>	<b>Einäscherungen</b>			
	Anzahl Einäscherungen je Jahr	2.200	2.200	2.358
	- davon Einheimische in %	30%	30%	30%
	- davon Auswärtige in %	70%	70%	70%



Teilergebnishaushalt

7  
700  
6120-799

**Fachbereich Stadtentw., Bau u. Umwelt**  
**FBL Stadtentwicklung, Bau und Umwelt**  
**Allgemeine Finanzwirtschaft FB StBU**

lfd. Nr.	Teilergebnishaushalt Ertrags- und Aufwandsarten	Ansatz 2020 €	Ansatz 2019 €	Ergebnis 2018 €
11	<b>Anteilige ordentliche Erträge</b>	0	0	0
12	Personalaufwendungen	-302.600	-299.000	0
19	<b>Anteilige ordentliche Aufwendungen</b>	<b>-302.600</b>	<b>-299.000</b>	<b>0</b>
20	<b>Anteiliges veranschlagtes ordentliches Ergebnis</b>	<b>-302.600</b>	<b>-299.000</b>	<b>0</b>
29	Erträge aus ILV	0	0	0
37	Aufwendungen aus ILV	0	0	0
39	Veranschlagtes kalkulatorisches Ergebnis	0	0	0
40	<b>Veranschlagter Nettoressourcenbedarf/-überschuss</b>	<b>-302.600</b>	<b>-299.000</b>	<b>0</b>

**ERLÄUTERUNGEN**

- 12 Seit 2007 wird bei den Beschäftigten eine leistungsabhängige Komponente ausbezahlt. Die Leistungszulage wird hier zentral veranschlagt. Die Buchung erfolgt dezentral entsprechend der tatsächlichen Auszahlung.

# Budgetplan Finanzhaushalt und Investitionsmaßnahmen

## Fachbereich Stadtentwicklung, Bau und Umwelt

Abteilung	Nr.	Produkt / Produktgruppe Bezeichnung	Seite	
Fachbereichsleitung (FBL)	1110-700	Leitung Fachbereich Stadtentwicklung, Bau, Umwelt	371	
Zentrales Gebäude- management (GM)	1124-710	Verwaltung GM	372	
	1124-71X	Gebäude GM	373	
	5230-71X	Heimatgeschichtliche Bauten	374	
	5730-711	Blockheizkraftwerke und PV-Anlagen	378	
Feuerwehr (FW)	1260-720	Feuerschutz	381	
	1280-720	Katastrophenschutz	384	
Stadtplanung, Umwelt, Baurecht (SUB)	5110-740	Umwelt- und Stadtplanung	385	
	5220-740	Wohnungswesen	388	
	5610-740	Umweltrecht	389	
Verkehrsplanung und Straßenbau, Vermessung (VGV)	1125-750	Baubetriebshof	390	
	2530-750	Tiergarten	391	
	5111-750	Vermessung und Bodenordnung	392	
	5410-750	Gemeindestraßen	393	
	5410-751	Gemeindestraßen - Erschließung	414	
	5410-752	Radwege	415	
	5460-750	Parkeinrichtungen	417	
	5470-750	Förderung d. öffentl. Personennahverkehrs	418	
	5510-750	Grünanlagen, Naturschutz, Landsch.pflege	421	
	(incl.5540*)			
	5510-751	Öffentliches Grün - Erschließung	425	
	5520-750	Wasserläufe, Wasserbau	426	
	Bestattungswesen (FR)	5530-760	Friedhofs- und Bestattungswesen	428
5530-761		Krematorium	429	

## Vorbericht Fachbereich Stadtentwicklung, Bau und Umwelt

### I. Gesamtinvestitionen in €

Investitionseinzahlungen	10.218.100
Investitionsauszahlungen	-56.698.300
Saldo	-46.480.200
Aktivierte Eigenleistungen	-273.500
<b>Gesamtsaldo Investitionen</b>	<b>-46.753.700</b>

### II. Schwerpunktmaßnahmen 2020 - Saldo gesamt in €

Produkt / Produktgr.	Maßnahme	Maßnahmebeginn 2020	Fortsetzungsmaßnahme
<b>1. Fachbereichsleitung</b>			
1110-700	Hardware	-34.000	
Summe Fachbereichsleitung		-34.000	
<b>2. Gebäudemanagement</b>			
1124-710	Zusätzliche Räumlichkeiten GM		-737.000
1124-71X	Kleinmaßnahmen Gebäude Betriebseinrichtungen	-119.000	
5230-710	Wilhelmsburg - Beleuchtung Innenhof		-400.000
	Adlerbastei		-206.000
5730-711	Neubau PV-Anlage Tiergarten	-90.000	
Summe Gebäudemanagement		-209.000	-1.343.000
<b>3. Feuerwehr</b>			
1260-720	Digitalfunk		-350.000
	Neubau Feuerwehrgerätehaus Ermingen		31.000
	Hauptfeuerwache Ulm ILS-Technik		-151.600
	Sanierungskonzept Feuerwehrgerätehäuser		-813.000
	Feuerwehr Krafffahrzeuge		-1.020.000
	Feuerwehr: Kleinmaßnahmen, insbes. Ersatzbeschaffung Geräte und Software	-114.100	
1280-720	Katastrophenschutz: Betriebseinrichtung	-5.000	
Summe Feuerwehr		-119.100	-2.303.600
<b>4. Stadtplanung, Umwelt und Baurecht</b>			
5110-740	Sanierung Weststadt II		-349.700
	Sanierung Dichterviertel		-400.000
	Sanierung Wengenviertel		-370.000
5220-740	Rückzahlung gewährter Darlehen zur Wohnungsbauförderung und Rückzahlung Darlehen UWS		678.100
5610-740	Kleinmaßnahmen Umweltrecht: Mobiliar	-5.500	
	Zuschüsse zur Förderung regenerativer Energien	-250.000	
Summe Stadtplanung, Umwelt und Baurecht		-255.500	-441.600
<b>5. Verkehrsplanung und Straßenbau, Grünflächen, Vermessung</b>			
<u>5.1 Baubetriebshof</u>			
1125-750	Baubetriebshof, Stützpunkt Kaltwässerle 2. BA		-532.000
	Baubetriebshof, Stützpunkt Kaltwässerle 3. BA	-400.000	
	Baubetriebshof - Betriebseinrichtung	-150.000	
Summe Baubetriebshof		- 550.000	-532.000

Produkt / Produktgr.	Maßnahme	Maßnahmebeginn 2020	Fortsetzungsmaßnahme
<u>5.2 Tiergarten</u> 2530-750	Ertüchtigung Tiergarten Tiergarten - Betriebseinrichtung	-113.000	-1.544.500
Summe Tiergarten		-113.000	-1.544.500
<u>5.3 Vermessung und Bodenordnung</u>			
5111-750	Betriebseinrichtung und Software Vermessung	-32.000	
Summe Vermessung und Bodenordnung		-32.000	0
<u>5.4 Straßen</u>			
5410-750	Straßendatenbank		-81.200
	Verbindungsstraße zwischen L260 und Wiblinger Ring		-45.000
	Erneuerung von Signalanlagen		- 280.000
	Abbruch Beringer Brücke		-2.000.000
	Ortsdurchfahrt L240 Donaustetten		-850.000
	Anschluss A8, Verlängerung Eiselaer Weg		-134.000
	Ausbau Mittlerer Ring		350.000
	Bahnbrücke Mergelgrube		-875.000
	Neugestaltung Karlstraße		-300.000
	Lärmschutzprogramm		-600.000
	Sanierung Kreisstraße 9906, Gögglinger Wald		39.000
	Sanierung Verkehrswege Beim Türmle		-805.000
	City-Bahnhof		-5.000.000
	Neugestaltung Keltergasse	-206.000	
	Hangsicherung Lindenhöhe / Fußweg HfG		-700.000
	Sanierungskonzept Ingenieurbauwerke		-2.000.000
	Sanierung Ochsenegasse		-450.000
	Verlegung Rampe Schillerstraße		-430.000
	Neubau Zentraler Omnibusbahnhof - Planungsrate		-100.000
	Wallstraßenbrücke -Blaubeurer-Tor-Brücke - Planungsrate		-300.000
	Promenadenbrücke, Austausch Überbau		-327.000
	Münsterplatz Ost - Flächenkomplettierung	-150.000	
	Sanierung Ludwig Erhard-Brücke		-2.500.000
	Elektrifizierung Südbahn - Umbau Bahnübergang Einsingen		-421.200
	Elektrifizierung Südbahn - Brücke Benzstraße		-400.000
	Neuordnung Entwässerung B10 - Planungsrate		-400.000
	Sanierung Sedelhof- / Mühlengasse		-295.000
	Umbau Blaubeurer-Tor-Kreisel - Planungsrate		-50.000
	Ersatzneubau Blaubrücken		-395.000
	Signaletik		-50.000
	Neugestaltung Kreuzung Talstraße / Alte Straße - Planungsrate	-50.000	
	Umbau Knotenpunkt Schloßstraße / Abteistraße		-220.000
	Neugestaltung Bahnhofstraße West	-357.000	
	Umbau Kreuzung Wieland- /Talfinger Straße (JVA)		-120.000
	Ersatzneubau Gänstorbrücke - Planungsrate		-250.000
	Wertausgleich Straßenbahn Linie 2	-2.000.000	
	Sanierung Haßlerstraße	-730.000	
	Sanierung St. Barbara-Straße und Westerlinger Straße - Planungsrate	-50.000	
	Umgestaltung Weinbergweg	-400.000	
	Bypässe am Kreisverkehr L1079 Böfingen - Planungsrate	-50.000	
	Belagsanierung Harthauser Straße	-500.000	
	Neugestaltung Keplerstraße	-1.000.000	
	Lichtkonzept Ulm		-30.000
	Erneuerung Straßenbeleuchtung		-200.000
	Lichtkonzept - BA Münsterbeleuchtung		-650.000
	Kleinmaßnahmen Gemeindestraßen, Straßenbeleucht.		-535.000
5410-751	Erschließung Gemeindestraßen (netto)		-700.000
5410-752	Förderung Fuß- und Radverkehr		-100.000
	Verbreiterung Radweg Blaubrücke Söflingen		-20.000
Summe Straßen		-5.493.000	-22.224.400

Produkt / Produktgr.	Maßnahme	Maßnahmebeginn 2020	Fortsetzungsmaßnahme
<b>5.5 Parkeinrichtungen</b>			
5460-750	Neubau Parkhaus am Bahnhof		-1.840.000
	Erweiterung u. Modernisierung Parkleitsystem		-100.000
	Kleinmaßnahmen Parkierungseinrichtungen		-80.000
	Rückzahlung Darlehen PBG		834.000
Summe Parkeinrichtungen		0	-1.186.000
<b>5.6 Förderung des öffentlichen Personennahverkehrs</b>			
5470-750	Weiterer Ausbau Straßenbahn Linie 2		-6.000.000
	Modernisierung von Haltestellen		-170.000
	Buswendeanlage Unterweucker	-300.000	
	Kleinmaßnahmen ÖPNV	-50.000	
Summe Förderung des öffentlichen Personennahverkehrs		-350.000	-6.170.000
<b>5.7 Grünanlagen</b>			
5510-750	Glacispark		-55.000
	Grünstreifen Blau - Weststadt		-185.000
	Gestaltung Donauufer		-800.000
	Sanierung Spielplatz Lachhausstraße	-30.000	
	Sanierung Spielplätze	-270.000	
	Ökologische Landschaftsentwicklung	-95.000	
	Ökokonto	30.000	
	Spielgeräte, Grünanlagen, Baumpflanzungen udgl.	-40.000	
5510-751	Erschließungsmaßnahmen		-350.000
Summe Grünanlagen		-405.000	-1.390.000
<b>5.8 Wasserbau</b>			
5520-750	Erneuerung Hochwasserrückhaltebecken		-250.000
	Gewässerrenaturierung	-30.000	
Summe Wasserbau		-30.000	-250.000
<b>6. Bestattungswesen</b>			
5530-760	Sanierungskonzept Ortsteilfriedhöfe		-546.000
	Betriebseinrichtung, Kleinmaßnahmen	-40.000	
5530-761	Hauptfriedhof Krematorium - Ertüchtigung einer Ofenlinie		-1.192.000
Summe Bestattungswesen		-40.000	-1.738.000
<b>Summe</b>		<b>-7.630.600</b>	<b>-39.123.100</b>
<b>Gesamtsumme</b>			<b>-46.753.700</b>

Teilfinanzhaushalt

7

Fachbereich Stadtentw., Bau und Umwelt

Ifd. Nr.	Teilfinanzhaushalt Einzahlungs- und Auszahlungsarten	Ansatz 2020	VE 2020	Ansatz 2019	Ergebnis 2018
		€	€	€	€
4	Einzahlungen aus Investitionszuwendungen	4.201.800	0	2.998.000	3.893.517
5	Einzahlungen aus Investitionsbeiträgen und ähnlichen Entgelten für Investitionstätigkeit	2.900.000	0	1.020.000	974.445
6	Einzahlungen aus der Veräußerung von Sachvermögen	4.000	0	4.000	18.452
8	Einzahlungen für sonstige Investitionstätigkeit	3.112.300	0	3.695.500	917.434
<b>9</b>	<b>Einzahlungen aus Investitionstätigkeit</b>	<b>10.218.100</b>	<b>0</b>	<b>7.717.500</b>	<b>5.803.848</b>
11	Auszahlungen für Baumaßnahmen	-43.869.500	-26.880.000	-42.679.100	-18.237.129
12	Auszahlungen für den Erwerb von beweglichem Sachverm.	-1.647.500	-800.000	-1.368.800	-926.497
13	Auszahlungen für den Erwerb von Finanzvermögen	-7.840.000	0	-15.611.000	-48.000.000
14	Auszahlungen für Investitionsförderungsmaßnahmen	-3.190.000	0	-3.703.000	-1.734.431
15	Auszahlungen für den Erwerb von immateriellen Vermögensgegenständen	-151.300	0	-268.200	-28.391
<b>16</b>	<b>Auszahlungen aus Investitionstätigkeit</b>	<b>-56.698.300</b>	<b>-27.680.000</b>	<b>-63.630.100</b>	<b>-68.926.448</b>
<b>17</b>	<b>Saldo aus Investitionstätigkeit</b>	<b>-46.480.200</b>	<b>-27.680.000</b>	<b>-55.912.600</b>	<b>-63.122.600</b>



Investitionsmaßnahmen

7  
700  
1110-700

Fachbereich Stadtentw., Bau u. Umwelt  
FBL Stadtentwicklung, Bau und Umwelt  
Leitung FB Stadtentw., Bau u. Umwelt

Investitionsübersicht Einzahlungs- und Auszahlungsarten	Ansatz 2020 €	VE 2020 €	Ansatz 2019 €	Ergebnis 2018 €	Bereitgest. bis einschl. 2019 €	Gesamt- kosten/ - einnahmen €
<b>Sonstige Maßnahmen:</b>						
<b>Summe der Einzahlungen aus Investitionstätigkeit</b>	0	0	0	0	0	0
Auszahlungen für den Erwerb von beweglichem Sachvermögen	-34.000	0	0	0	0	0
Auszahlungen für den Erwerb von immateriellen Vermögensgegenständen	0	0	0	-6.497	0	0
<b>Summe der Auszahlungen aus Investitionstätigkeit</b>	<b>-34.000</b>	<b>0</b>	<b>0</b>	<b>-6.497</b>	<b>0</b>	<b>0</b>
<b>Saldo aus Investitionstätigkeit</b>	<b>-34.000</b>	<b>0</b>	<b>0</b>	<b>-6.497</b>	<b>0</b>	<b>0</b>
<b>Saldo gesamt</b>	<b>-34.000</b>	<b>0</b>	<b>0</b>	<b>-6.497</b>	<b>0</b>	<b>0</b>

Auszahlung für den Erwerb von beweglichem Sachvermögen  
Hardware



Investitionsmaßnahmen

7  
710  
1124-710

Fachbereich Stadtentw., Bau u. Umwelt  
Gebäudemanagement  
Verwaltung GM

Investitionsübersicht Einzahlungs- und Auszahlungsarten	Ansatz 2020 €	VE 2020 €	Ansatz 2019 €	Ergebnis 2018 €	Bereitgest. bis einschl. 2019 €	Gesamt- kosten/ - einnahmen €
<b>7.11240002: Zusätzliche Räumlichkeiten GM</b>						
<b>Summe der Einzahlungen aus Investitionstätigkeit</b>	0	0	0	0	0	0
Auszahlungen für Baumaßnahmen	-700.000	0	-550.000	0	-550.000	-2.000.000
<b>Summe der Auszahlungen aus Investitionstätigkeit</b>	<b>-700.000</b>	<b>0</b>	<b>-550.000</b>	<b>0</b>	<b>-550.000</b>	<b>-2.000.000</b>
<b>Saldo aus Investitionstätigkeit</b>	<b>-700.000</b>	<b>0</b>	<b>-550.000</b>	<b>0</b>	<b>-550.000</b>	<b>-2.000.000</b>
Aktiviere Eigenleistungen	-37.000	0	-11.000	-42.000	-53.000	-120.000
<b>Saldo gesamt</b>	<b>-737.000</b>	<b>0</b>	<b>-561.000</b>	<b>-42.000</b>	<b>-603.000</b>	<b>-2.120.000</b>

Investitionsübersicht Einzahlungs- und Auszahlungsarten	Ansatz 2020 €	VE 2020 €	Ansatz 2019 €	Ergebnis 2018 €	Bereitgest. bis einschl. 2019 €	Gesamt- kosten/ - einnahmen €
<b>Sonstige Maßnahmen:</b>						
<b>Summe der Einzahlungen aus Investitionstätigkeit</b>	0	0	0	0	0	0
Auszahlungen für Baumaßnahmen	0	0	-49.000	0	0	0
Auszahlungen für den Erwerb von beweglichem Sachvermögen	0	0	-14.000	-1.601	0	0
Auszahlungen für den Erwerb von immateriellen Vermögensgegenständen	0	0	-64.000	0	0	0
<b>Summe der Auszahlungen aus Investitionstätigkeit</b>	<b>0</b>	<b>0</b>	<b>-127.000</b>	<b>-1.601</b>	<b>0</b>	<b>0</b>
<b>Saldo aus Investitionstätigkeit</b>	<b>0</b>	<b>0</b>	<b>-127.000</b>	<b>-1.601</b>	<b>0</b>	<b>0</b>
<b>Saldo gesamt</b>	<b>0</b>	<b>0</b>	<b>-127.000</b>	<b>-1.601</b>	<b>0</b>	<b>0</b>

Investitionsmaßnahmen

7  
710  
1124-71X

Fachbereich Stadtentw., Bau u. Umwelt  
Gebäudemanagement  
Gebäude GM

Investitionsübersicht Einzahlungs- und Auszahlungsarten	Ansatz 2020 €	VE 2020 €	Ansatz 2019 €	Ergebnis 2018 €	Bereitgest. bis einschl. 2019 €	Gesamt- kosten/ - einnahmen €
<b>Sonstige Maßnahmen:</b>						
<b>Summe der Einzahlungen aus Investitionstätigkeit</b>	0	0	0	0	0	0
Auszahlungen für Baumaßnahmen	0	0	-40.000	-59.798	0	0
Auszahlungen für den Erwerb von beweglichem Sachvermögen	-119.000	0	-80.000	-112.438	0	0
<b>Summe der Auszahlungen aus Investitionstätigkeit</b>	<b>-119.000</b>	<b>0</b>	<b>-120.000</b>	<b>-172.236</b>	<b>0</b>	<b>0</b>
<b>Saldo aus Investitionstätigkeit</b>	<b>-119.000</b>	<b>0</b>	<b>-120.000</b>	<b>-172.236</b>	<b>0</b>	<b>0</b>
Aktiviere Eigenleistungen	0	0	0	-4.000	0	0
<b>Saldo gesamt</b>	<b>-119.000</b>	<b>0</b>	<b>-120.000</b>	<b>-176.236</b>	<b>0</b>	<b>0</b>

Auszahlungen für den Erwerb von beweglichem Sachvermögen  
Betriebseinrichtung

Investitionsmaßnahmen

7  
710  
5230-71X

Fachbereich Stadtentw., Bau u. Umwelt  
Gebäudemanagement  
Heimatgeschichtliche Bauten

Investitionsübersicht	Ansatz 2020	VE 2020	Ansatz 2019	Ergebnis 2018	Bereitgest. bis einschl. 2019	Gesamt- kosten/ - einnahmen
Einzahlungs- und Auszahlungsarten	€	€	€	€	€	€
<b>7.52300002: Wilhelmsburg Theater / Infrastruktur</b>						
Einzahlungen aus Investitionszuwendungen	0	0	0	0	1.002.618	1.085.900
<b>Summe der Einzahlungen aus Investitionstätigkeit</b>	<b>0</b>	<b>0</b>	<b>0</b>	<b>0</b>	<b>1.002.618</b>	<b>1.085.900</b>
Auszahlungen für Baumaßnahmen	0	0	0	-1.870	-1.652.914	-1.620.000
Auszahlungen für den Erwerb von beweglichem Sachvermögen	0	0	0	0	-33.221	-50.000
<b>Summe der Auszahlungen aus Investitionstätigkeit</b>	<b>0</b>	<b>0</b>	<b>0</b>	<b>-1.870</b>	<b>-1.686.134</b>	<b>-1.670.000</b>
<b>Saldo aus Investitionstätigkeit</b>	<b>0</b>	<b>0</b>	<b>0</b>	<b>-1.870</b>	<b>-683.516</b>	<b>-584.100</b>
Aktiviere Eigenleistungen	0	0	0	0	-97.000	-97.000
<b>Saldo gesamt</b>	<b>0</b>	<b>0</b>	<b>0</b>	<b>-1.870</b>	<b>-780.516</b>	<b>-681.100</b>

Investitionsübersicht	Ansatz 2020	VE 2020	Ansatz 2019	Ergebnis 2018	Bereitgest. bis einschl. 2019	Gesamt- kosten/ - einnahmen
Einzahlungs- und Auszahlungsarten	€	€	€	€	€	€
<b>7.52300005: Wilhelmsburg Sanierung Innenhof</b>						
Einzahlungen aus Investitionszuwendungen	0	0	0	424.144	650.043	758.000
<b>Summe der Einzahlungen aus Investitionstätigkeit</b>	<b>0</b>	<b>0</b>	<b>0</b>	<b>424.144</b>	<b>650.043</b>	<b>758.000</b>
Auszahlungen für Baumaßnahmen	0	0	0	-936.727	-1.153.968	-1.225.000
<b>Summe der Auszahlungen aus Investitionstätigkeit</b>	<b>0</b>	<b>0</b>	<b>0</b>	<b>-936.727</b>	<b>-1.153.968</b>	<b>-1.225.000</b>
<b>Saldo aus Investitionstätigkeit</b>	<b>0</b>	<b>0</b>	<b>0</b>	<b>-512.583</b>	<b>-503.925</b>	<b>-467.000</b>
Aktiviere Eigenleistungen	0	0	0	-60.000	-129.000	-129.000
<b>Saldo gesamt</b>	<b>0</b>	<b>0</b>	<b>0</b>	<b>-572.583</b>	<b>-632.925</b>	<b>-596.000</b>

Investitionsmaßnahmen

7  
710  
5230-71X

Fachbereich Stadtentw., Bau u. Umwelt  
Gebäudemanagement  
Heimatgeschichtliche Bauten

Investitionsübersicht Einzahlungs- und Auszahlungsarten	Ansatz 2020 €	VE 2020 €	Ansatz 2019 €	Ergebnis 2018 €	Bereitgest. bis einschl. 2019 €	Gesamt- kosten/ - einnahmen €
<b>7.52300006: Wilhelmsburg Bau neuer Erschließungskern</b>						
Einzahlungen aus Investitionszuwendungen	0	0	0	827.822	926.203	947.000
<b>Summe der Einzahlungen aus Investitionstätigkeit</b>	<b>0</b>	<b>0</b>	<b>0</b>	<b>827.822</b>	<b>926.203</b>	<b>947.000</b>
Auszahlungen für Baumaßnahmen	0	0	0	-856.050	-1.095.558	-2.030.000
<b>Summe der Auszahlungen aus Investitionstätigkeit</b>	<b>0</b>	<b>0</b>	<b>0</b>	<b>-856.050</b>	<b>-1.095.558</b>	<b>-2.030.000</b>
<b>Saldo aus Investitionstätigkeit</b>	<b>0</b>	<b>0</b>	<b>0</b>	<b>-28.228</b>	<b>-169.355</b>	<b>-1.083.000</b>
Aktiviere Eigenleistungen	0	0	0	-50.000	-120.000	-117.000
<b>Saldo gesamt</b>	<b>0</b>	<b>0</b>	<b>0</b>	<b>-78.228</b>	<b>-289.355</b>	<b>-1.200.000</b>

Investitionsübersicht Einzahlungs- und Auszahlungsarten	Ansatz 2020 €	VE 2020 €	Ansatz 2019 €	Ergebnis 2018 €	Bereitgest. bis einschl. 2019 €	Gesamt- kosten/ - einnahmen €
<b>7.52300007: Wilhelmsburg 2018 - Übergeordn. Projekte</b>						
Einzahlungen aus Investitionszuwendungen	0	0	0	0	48.539	28.800
<b>Summe der Einzahlungen aus Investitionstätigkeit</b>	<b>0</b>	<b>0</b>	<b>0</b>	<b>0</b>	<b>48.539</b>	<b>28.800</b>
Auszahlungen für Baumaßnahmen	0	0	0	-90.985	-202.374	-37.700
Auszahlungen für Investitionsförderungsmaßnahmen	0	0	-53.000	0	-53.000	-213.300
<b>Summe der Auszahlungen aus Investitionstätigkeit</b>	<b>0</b>	<b>0</b>	<b>-53.000</b>	<b>-90.985</b>	<b>-255.374</b>	<b>-251.000</b>
<b>Saldo aus Investitionstätigkeit</b>	<b>0</b>	<b>0</b>	<b>-53.000</b>	<b>-90.985</b>	<b>-206.835</b>	<b>-222.200</b>
<b>Saldo gesamt</b>	<b>0</b>	<b>0</b>	<b>-53.000</b>	<b>-90.985</b>	<b>-206.835</b>	<b>-222.200</b>

Investitionsübersicht Einzahlungs- und Auszahlungsarten	Ansatz 2020 €	VE 2020 €	Ansatz 2019 €	Ergebnis 2018 €	Bereitgest. bis einschl. 2019 €	Gesamt- kosten/ - einnahmen €
<b>7.52300008: Wilhelmsburg - Regenrückhaltebecken</b>						
<b>Summe der Einzahlungen aus Investitionstätigkeit</b>	<b>0</b>	<b>0</b>	<b>0</b>	<b>0</b>	<b>0</b>	<b>0</b>
Auszahlungen für Baumaßnahmen	0	0	-290.000	-5.368	-295.368	-350.000
<b>Summe der Auszahlungen aus Investitionstätigkeit</b>	<b>0</b>	<b>0</b>	<b>-290.000</b>	<b>-5.368</b>	<b>-295.368</b>	<b>-350.000</b>
<b>Saldo aus Investitionstätigkeit</b>	<b>0</b>	<b>0</b>	<b>-290.000</b>	<b>-5.368</b>	<b>-295.368</b>	<b>-350.000</b>
<b>Saldo gesamt</b>	<b>0</b>	<b>0</b>	<b>-290.000</b>	<b>-5.368</b>	<b>-295.368</b>	<b>-350.000</b>

Investitionsmaßnahmen

7  
710  
5230-71X

Fachbereich Stadtentw., Bau u. Umwelt  
Gebäudemanagement  
Heimatgeschichtliche Bauten

Investitionsübersicht	Ansatz 2020	VE 2020	Ansatz 2019	Ergebnis 2018	Bereitgest. bis einschl. 2019	Gesamt- kosten/ - einnahmen
Einzahlungs- und Auszahlungsarten	€	€	€	€	€	€
<b>7.52300009: Wilhelmsburg - Beleuchtung Innenhof</b>						
Summe der Einzahlungen aus Investitionstätigkeit	0	0	0	0	0	0
Auszahlungen für Baumaßnahmen	-400.000	0	-250.000	-21.305	-271.305	-450.000
Summe der Auszahlungen aus Investitionstätigkeit	-400.000	0	-250.000	-21.305	-271.305	-450.000
Saldo aus Investitionstätigkeit	-400.000	0	-250.000	-21.305	-271.305	-450.000
Saldo gesamt	-400.000	0	-250.000	-21.305	-271.305	-450.000

Investitionsübersicht	Ansatz 2020	VE 2020	Ansatz 2019	Ergebnis 2018	Bereitgest. bis einschl. 2019	Gesamt- kosten/ - einnahmen
Einzahlungs- und Auszahlungsarten	€	€	€	€	€	€
<b>7.52300010: Wilhelmsburg - Breitbandausbau</b>						
Summe der Einzahlungen aus Investitionstätigkeit	0	0	0	0	0	0
Auszahlungen für Baumaßnahmen	0	0	0	-2.456	-2.456	-100.000
Summe der Auszahlungen aus Investitionstätigkeit	0	0	0	-2.456	-2.456	-100.000
Saldo aus Investitionstätigkeit	0	0	0	-2.456	-2.456	-100.000
Saldo gesamt	0	0	0	-2.456	-2.456	-100.000

Investitionsübersicht	Ansatz 2020	VE 2020	Ansatz 2019	Ergebnis 2018	Bereitgest. bis einschl. 2019	Gesamt- kosten/ - einnahmen
Einzahlungs- und Auszahlungsarten	€	€	€	€	€	€
<b>7.52300011: Adlerbastei</b>						
Summe der Einzahlungen aus Investitionstätigkeit	0	0	0	0	0	0
Auszahlungen für Baumaßnahmen	-200.000	0	-500.000	0	-500.000	-500.000
Summe der Auszahlungen aus Investitionstätigkeit	-200.000	0	-500.000	0	-500.000	-500.000
Saldo aus Investitionstätigkeit	-200.000	0	-500.000	0	-500.000	-500.000
Aktiviere Eigenleistungen	-6.000	0	-30.000	0	-30.000	-36.000
Saldo gesamt	-206.000	0	-530.000	0	-530.000	-536.000

Investitionsmaßnahmen

7  
710  
5230-71X

**Fachbereich Stadtentw., Bau u. Umwelt**  
**Gebäudemanagement**  
**Heimatgeschichtliche Bauten**

Investitionsübersicht Einzahlungs- und Auszahlungsarten	Ansatz 2020 €	VE 2020 €	Ansatz 2019 €	Ergebnis 2018 €	Bereitgest. bis einschl. 2019 €	Gesamt- kosten/ - einnahmen €
<b>Sonstige Maßnahmen:</b>						
<b>Summe der Einzahlungen aus Investitionstätigkeit</b>	0	0	0	0	0	0
Auszahlungen für Baumaßnahmen	0	0	0	-29.335	0	0
<b>Summe der Auszahlungen aus Investitionstätigkeit</b>	0	0	0	<b>-29.335</b>	0	0
<b>Saldo aus Investitionstätigkeit</b>	0	0	0	<b>-29.335</b>	0	0
Aktiviere Eigenleistungen	0	0	0	-4.000	0	0
<b>Saldo gesamt</b>	0	0	0	<b>-33.335</b>	0	0

Investitionsmaßnahmen

7  
710  
5730-711

Fachbereich Stadtentw., Bau u. Umwelt  
Gebäudemanagement  
Blockheizkraftwerke und PV-Anlagen

Investitionsübersicht	Ansatz 2020	VE 2020	Ansatz 2019	Ergebnis 2018	Bereitgest. bis einschl. 2019	Gesamt- kosten/ - einnahmen
Einzahlungs- und Auszahlungsarten	€	€	€	€	€	€
<b>7.57300001: Blockheizkraftwerke Ulm Weitere</b>						
Einzahlungen aus Investitionszuwendungen	0	0	0	0	20.794	0
<b>Summe der Einzahlungen aus Investitionstätigkeit</b>	<b>0</b>	<b>0</b>	<b>0</b>	<b>0</b>	<b>20.794</b>	<b>0</b>
Auszahlungen für Baumaßnahmen	0	0	0	306	-309.517	-334.000
<b>Summe der Auszahlungen aus Investitionstätigkeit</b>	<b>0</b>	<b>0</b>	<b>0</b>	<b>306</b>	<b>-309.517</b>	<b>-334.000</b>
<b>Saldo aus Investitionstätigkeit</b>	<b>0</b>	<b>0</b>	<b>0</b>	<b>306</b>	<b>-288.723</b>	<b>-334.000</b>
Aktiviere Eigenleistungen	0	0	0	0	-47.000	-44.000
<b>Saldo gesamt</b>	<b>0</b>	<b>0</b>	<b>0</b>	<b>306</b>	<b>-335.723</b>	<b>-378.000</b>

Investitionsübersicht	Ansatz 2020	VE 2020	Ansatz 2019	Ergebnis 2018	Bereitgest. bis einschl. 2019	Gesamt- kosten/ - einnahmen
Einzahlungs- und Auszahlungsarten	€	€	€	€	€	€
<b>7.57300004: Neubau BHKW Robert-Bosch-Schule</b>						
<b>Summe der Einzahlungen aus Investitionstätigkeit</b>	<b>0</b>	<b>0</b>	<b>0</b>	<b>0</b>	<b>0</b>	<b>0</b>
Auszahlungen für Baumaßnahmen	0	0	0	-24.306	-152.290	0
<b>Summe der Auszahlungen aus Investitionstätigkeit</b>	<b>0</b>	<b>0</b>	<b>0</b>	<b>-24.306</b>	<b>-152.290</b>	<b>0</b>
<b>Saldo aus Investitionstätigkeit</b>	<b>0</b>	<b>0</b>	<b>0</b>	<b>-24.306</b>	<b>-152.290</b>	<b>0</b>
Aktiviere Eigenleistungen	0	0	0	0	-21.000	0
<b>Saldo gesamt</b>	<b>0</b>	<b>0</b>	<b>0</b>	<b>-24.306</b>	<b>-173.290</b>	<b>0</b>

Investitionsübersicht	Ansatz 2020	VE 2020	Ansatz 2019	Ergebnis 2018	Bereitgest. bis einschl. 2019	Gesamt- kosten/ - einnahmen
Einzahlungs- und Auszahlungsarten	€	€	€	€	€	€
<b>7.57300050: Photovoltaikanlagen Ulm Weitere</b>						
<b>Summe der Einzahlungen aus Investitionstätigkeit</b>	<b>0</b>	<b>0</b>	<b>0</b>	<b>0</b>	<b>0</b>	<b>0</b>
Auszahlungen für Baumaßnahmen	0	0	0	-5.956	-135.101	-198.000
<b>Summe der Auszahlungen aus Investitionstätigkeit</b>	<b>0</b>	<b>0</b>	<b>0</b>	<b>-5.956</b>	<b>-135.101</b>	<b>-198.000</b>
<b>Saldo aus Investitionstätigkeit</b>	<b>0</b>	<b>0</b>	<b>0</b>	<b>-5.956</b>	<b>-135.101</b>	<b>-198.000</b>
Aktiviere Eigenleistungen	0	0	0	0	-42.700	-20.000
<b>Saldo gesamt</b>	<b>0</b>	<b>0</b>	<b>0</b>	<b>-5.956</b>	<b>-177.801</b>	<b>-218.000</b>

Investitionsmaßnahmen

7  
710  
5730-711

Fachbereich Stadtentw., Bau u. Umwelt  
Gebäudemanagement  
Blockheizkraftwerke und PV-Anlagen

Investitionsübersicht	Ansatz 2020	VE 2020	Ansatz 2019	Ergebnis 2018	Bereitgest. bis einschl. 2019	Gesamt- kosten/ - einnahmen
Einzahlungs- und Auszahlungsarten	€	€	€	€	€	€
<b>7.57300051: Neubau PV-Anlage Schulzentrum Kuhberg</b>						
Summe der Einzahlungen aus Investitionstätigkeit	0	0	0	0	0	0
Auszahlungen für Baumaßnahmen	0	0	0	-22.304	-166.675	0
Summe der Auszahlungen aus Investitionstätigkeit	0	0	0	-22.304	-166.675	0
Saldo aus Investitionstätigkeit	0	0	0	-22.304	-166.675	0
Aktiviere Eigenleistungen	0	0	0	0	-25.000	0
Saldo gesamt	0	0	0	-22.304	-191.675	0

Investitionsübersicht	Ansatz 2020	VE 2020	Ansatz 2019	Ergebnis 2018	Bereitgest. bis einschl. 2019	Gesamt- kosten/ - einnahmen
Einzahlungs- und Auszahlungsarten	€	€	€	€	€	€
<b>7.57300052: PV-Anlage 3-f Turnh. Kepler-Humboldt-Gym</b>						
Summe der Einzahlungen aus Investitionstätigkeit	0	0	0	0	0	0
Auszahlungen für Baumaßnahmen	0	0	0	-730	-109.831	0
Summe der Auszahlungen aus Investitionstätigkeit	0	0	0	-730	-109.831	0
Saldo aus Investitionstätigkeit	0	0	0	-730	-109.831	0
Aktiviere Eigenleistungen	0	0	0	0	-16.000	0
Saldo gesamt	0	0	0	-730	-125.831	0

Investitionsübersicht	Ansatz 2020	VE 2020	Ansatz 2019	Ergebnis 2018	Bereitgest. bis einschl. 2019	Gesamt- kosten/ - einnahmen
Einzahlungs- und Auszahlungsarten	€	€	€	€	€	€
<b>7.57300054: Neubau PV-Anlage Schule/Kita Unterweiler</b>						
Summe der Einzahlungen aus Investitionstätigkeit	0	0	0	0	0	0
Auszahlungen für Baumaßnahmen	0	0	0	40	-51.149	-60.000
Summe der Auszahlungen aus Investitionstätigkeit	0	0	0	40	-51.149	-60.000
Saldo aus Investitionstätigkeit	0	0	0	40	-51.149	-60.000
Saldo gesamt	0	0	0	40	-51.149	-60.000



Investitionsmaßnahmen

7  
710  
5730-711

Fachbereich Stadtentw., Bau u. Umwelt  
Gebäudemanagement  
Blockheizkraftwerke und PV-Anlagen

Investitionsübersicht	Ansatz 2020	VE 2020	Ansatz 2019	Ergebnis 2018	Bereitgest. bis einschl. 2019	Gesamt- kosten/ - einnahmen
Einzahlungs- und Auszahlungsarten	€	€	€	€	€	€
<b>7.57300056: Tiergarten, Neubau PV-Anlage</b>						
<b>Summe der Einzahlungen aus Investitionstätigkeit</b>	<b>0</b>	<b>0</b>	<b>0</b>	<b>0</b>	<b>0</b>	<b>0</b>
Auszahlungen für Baumaßnahmen	-85.000	0	0	0	0	-85.000
<b>Summe der Auszahlungen aus Investitionstätigkeit</b>	<b>-85.000</b>	<b>0</b>	<b>0</b>	<b>0</b>	<b>0</b>	<b>-85.000</b>
<b>Saldo aus Investitionstätigkeit</b>	<b>-85.000</b>	<b>0</b>	<b>0</b>	<b>0</b>	<b>0</b>	<b>-85.000</b>
Aktiviere Eigenleistungen	-5.000	0	0	0	0	-5.000
<b>Saldo gesamt</b>	<b>-90.000</b>	<b>0</b>	<b>0</b>	<b>0</b>	<b>0</b>	<b>-90.000</b>

Investitionsmaßnahmen

7  
720  
1260-720

Fachbereich Stadtentw., Bau u. Umwelt  
Feuerwehr und Katastrophenschutz  
Feuerschutz

Investitionsübersicht Einzahlungs- und Auszahlungsarten	Ansatz 2020 €	VE 2020 €	Ansatz 2019 €	Ergebnis 2018 €	Bereitgest. bis einschl. 2019 €	Gesamt- kosten/ - einnahmen €
<b>7.12600003: Digitalfunk</b>						
Summe der Einzahlungen aus Investitionstätigkeit	0	0	0	0	0	0
Auszahlungen für Baumaßnahmen	-350.000	0	-350.000	0	-350.000	-350.000
Summe der Auszahlungen aus Investitionstätigkeit	-350.000	0	-350.000	0	-350.000	-350.000
Saldo aus Investitionstätigkeit	-350.000	0	-350.000	0	-350.000	-350.000
Saldo gesamt	-350.000	0	-350.000	0	-350.000	-350.000

Investitionsübersicht Einzahlungs- und Auszahlungsarten	Ansatz 2020 €	VE 2020 €	Ansatz 2019 €	Ergebnis 2018 €	Bereitgest. bis einschl. 2019 €	Gesamt- kosten/ - einnahmen €
<b>7.12600004: Neubau Feuerwehrgerätehaus Ermingen</b>						
Einzahlungen aus Investitionszuwendungen	31.000	0	31.000	31.000	144.000	175.000
Summe der Einzahlungen aus Investitionstätigkeit	31.000	0	31.000	31.000	144.000	175.000
Auszahlungen für Baumaßnahmen	0	0	0	0	-1.788.839	-2.000.000
Auszahlungen für den Erwerb von beweglichem Sachvermögen	0	0	0	0	-57.737	0
Summe der Auszahlungen aus Investitionstätigkeit	0	0	0	0	-1.846.577	-2.000.000
Saldo aus Investitionstätigkeit	31.000	0	31.000	31.000	-1.702.577	-1.825.000
Aktiviere Eigenleistungen	0	0	0	0	-125.000	-125.000
Saldo gesamt	31.000	0	31.000	31.000	-1.827.577	-1.950.000

Investitionsmaßnahmen

7  
720  
1260-720

Fachbereich Stadtentw., Bau u. Umwelt  
Feuerwehr und Katastrophenschutz  
Feuerschutz

Investitionsübersicht Einzahlungs- und Auszahlungsarten	Ansatz 2020 €	VE 2020 €	Ansatz 2019 €	Ergebnis 2018 €	Bereitgest. bis einschl. 2019 €	Gesamt- kosten/ - einnahmen €
<b>7.12600005: Hauptfeuerwache Ulm ILS - Technik</b>						
Einzahlungen aus Investitionszuwendungen	137.500	0	0	0	17.284	154.800
Einzahlungen für sonstige Investitionstätigkeit	179.400	0	0	735.911	870.039	1.213.000
<b>Summe der Einzahlungen aus Investitionstätigkeit</b>	<b>316.900</b>	<b>0</b>	<b>0</b>	<b>735.911</b>	<b>887.324</b>	<b>1.367.800</b>
Auszahlungen für Baumaßnahmen	-468.500	0	0	-1.203.321	-1.423.711	-2.085.000
Auszahlungen für den Erwerb von beweglichem Sachvermögen	0	0	0	0	-11.424	0
<b>Summe der Auszahlungen aus Investitionstätigkeit</b>	<b>-468.500</b>	<b>0</b>	<b>0</b>	<b>-1.203.321</b>	<b>-1.435.135</b>	<b>-2.085.000</b>
<b>Saldo aus Investitionstätigkeit</b>	<b>-151.600</b>	<b>0</b>	<b>0</b>	<b>-467.410</b>	<b>-547.811</b>	<b>-717.200</b>
<b>Saldo gesamt</b>	<b>-151.600</b>	<b>0</b>	<b>0</b>	<b>-467.410</b>	<b>-547.811</b>	<b>-717.200</b>

Investitionsübersicht Einzahlungs- und Auszahlungsarten	Ansatz 2020 €	VE 2020 €	Ansatz 2019 €	Ergebnis 2018 €	Bereitgest. bis einschl. 2019 €	Gesamt- kosten/ - einnahmen €
<b>7.12600008: Sanierungskonzept Feuerwehrgerätehäuser</b>						
<b>Summe der Einzahlungen aus Investitionstätigkeit</b>	<b>0</b>	<b>0</b>	<b>0</b>	<b>0</b>	<b>0</b>	<b>0</b>
Auszahlungen für Baumaßnahmen	-750.000	0	0	-212.099	-264.602	-6.175.000
<b>Summe der Auszahlungen aus Investitionstätigkeit</b>	<b>-750.000</b>	<b>0</b>	<b>0</b>	<b>-212.099</b>	<b>-264.602</b>	<b>-6.175.000</b>
<b>Saldo aus Investitionstätigkeit</b>	<b>-750.000</b>	<b>0</b>	<b>0</b>	<b>-212.099</b>	<b>-264.602</b>	<b>-6.175.000</b>
Aktivierete Eigenleistungen	-63.000	0	-63.000	-63.000	-189.000	-512.000
<b>Saldo gesamt</b>	<b>-813.000</b>	<b>0</b>	<b>-63.000</b>	<b>-275.099</b>	<b>-453.602</b>	<b>-6.687.000</b>

## Investitionsmaßnahmen

**7**  
**720**  
**1260-720**

**Fachbereich Stadtentw., Bau u. Umwelt**  
**Feuerwehr und Katastrophenschutz**  
**Feuerschutz**

Investitionsübersicht	Ansatz 2020	VE 2020	Ansatz 2019	Ergebnis 2018	Bereitgest. bis einschl. 2019	Gesamt- kosten/ - einnahmen
Einzahlungs- und Auszahlungsarten	€	€	€	€	€	€
<b>7.12609000: Feuerwehr Kraftfahrzeuge</b>						
Einzahlungen aus Investitionszuwendungen	106.000	0	133.000	0	0	0
Einzahlungen aus der Veräußerung von Sachvermögen	4.000	0	4.000	18.452	0	0
<b>Summe der Einzahlungen aus Investitionstätigkeit</b>	<b>110.000</b>	<b>0</b>	<b>137.000</b>	<b>18.452</b>	<b>0</b>	<b>0</b>
Auszahlungen für den Erwerb von beweglichem Sachvermögen	-1.130.000	-800.000	-800.000	-310.301	0	0
<b>Summe der Auszahlungen aus Investitionstätigkeit</b>	<b>-1.130.000</b>	<b>-800.000</b>	<b>-800.000</b>	<b>-310.301</b>	<b>0</b>	<b>0</b>
<b>Saldo aus Investitionstätigkeit</b>	<b>-1.020.000</b>	<b>-800.000</b>	<b>-663.000</b>	<b>-291.850</b>	<b>0</b>	<b>0</b>
<b>Saldo gesamt</b>	<b>-1.020.000</b>	<b>-800.000</b>	<b>-663.000</b>	<b>-291.850</b>	<b>0</b>	<b>0</b>

Belastung aus Verpflichtungsermächtigungen: Auszahlungen für den Erwerb von beweglichem Sachvermögen	2021: -800.000	2022: 0	2023: 0
---	----------------	---------	---------

Investitionsübersicht	Ansatz 2020	VE 2020	Ansatz 2019	Ergebnis 2018	Bereitgest. bis einschl. 2019	Gesamt- kosten/ - einnahmen
Einzahlungs- und Auszahlungsarten	€	€	€	€	€	€
<b>Sonstige Maßnahmen:</b>						
<b>Summe der Einzahlungen aus Investitionstätigkeit</b>	<b>0</b>	<b>0</b>	<b>0</b>	<b>0</b>	<b>0</b>	<b>0</b>
Auszahlungen für Baumaßnahmen	-10.000	0	-10.000	-7.477	0	0
Auszahlungen für den Erwerb von beweglichem Sachvermögen	-40.000	0	-40.000	-88.182	0	0
Auszahlungen für den Erwerb von immateriellen Vermögensgegenständen	-64.100	0	-15.000	-11.719	0	0
<b>Summe der Auszahlungen aus Investitionstätigkeit</b>	<b>-114.100</b>	<b>0</b>	<b>-65.000</b>	<b>-107.378</b>	<b>0</b>	<b>0</b>
<b>Saldo aus Investitionstätigkeit</b>	<b>-114.100</b>	<b>0</b>	<b>-65.000</b>	<b>-107.378</b>	<b>0</b>	<b>0</b>
<b>Saldo gesamt</b>	<b>-114.100</b>	<b>0</b>	<b>-65.000</b>	<b>-107.378</b>	<b>0</b>	<b>0</b>

Auszahlungen für Baumaßnahmen  
Kleinmaßnahmen Feuerschutz

Auszahlungen für den Erwerb von beweglichem Sachvermögen  
Betriebseinrichtung

Auszahlungen für den Erwerb von immateriellen Vermögensgegenständen  
Medien- und Kommunikationsplattform

Investitionsmaßnahmen

7  
720  
1280-720

Fachbereich Stadtentw., Bau u. Umwelt  
Feuerwehr und Katastrophenschutz  
Katastrophenschutz

Investitionsübersicht Einzahlungs- und Auszahlungsarten	Ansatz 2020 €	VE 2020 €	Ansatz 2019 €	Ergebnis 2018 €	Bereitgest. bis einschl. 2019 €	Gesamt- kosten/ - einnahmen €
<b>Sonstige Maßnahmen:</b>						
<b>Summe der Einzahlungen aus Investitionstätigkeit</b>	0	0	0	0	0	0
Auszahlungen für Baumaßnahmen	0	0	-50.000	0	0	0
Auszahlungen für den Erwerb von beweglichem Sachvermögen	-5.000	0	-5.000	-2.998	0	0
<b>Summe der Auszahlungen aus Investitionstätigkeit</b>	<b>-5.000</b>	<b>0</b>	<b>-55.000</b>	<b>-2.998</b>	<b>0</b>	<b>0</b>
<b>Saldo aus Investitionstätigkeit</b>	<b>-5.000</b>	<b>0</b>	<b>-55.000</b>	<b>-2.998</b>	<b>0</b>	<b>0</b>
<b>Saldo gesamt</b>	<b>-5.000</b>	<b>0</b>	<b>-55.000</b>	<b>-2.998</b>	<b>0</b>	<b>0</b>

Auszahlungen für den Erwerb von beweglichem Sachvermögen  
Betriebseinrichtung

Investitionsmaßnahmen

7  
740  
5110-740

Fachbereich Stadtentw., Bau u. Umwelt  
Stadtplanung, Umwelt, Baurecht  
Umwelt- und Stadtplanung

Investitionsübersicht	Ansatz 2020	VE 2020	Ansatz 2019	Ergebnis 2018	Bereitgest. bis einschl. 2019	Gesamt- kosten/ - einnahmen
Einzahlungs- und Auszahlungsarten	€	€	€	€	€	€
<b>7.51100002: Sanierung Magirus II</b>						
Einzahlungen aus Investitionszuwendungen	0	0	0	0	924.219	2.900.000
<b>Summe der Einzahlungen aus Investitionstätigkeit</b>	<b>0</b>	<b>0</b>	<b>0</b>	<b>0</b>	<b>924.219</b>	<b>2.900.000</b>
Auszahlungen für Investitionsförderungsmaßnahmen	0	0	0	-6.766	-5.066.671	-5.100.000
<b>Summe der Auszahlungen aus Investitionstätigkeit</b>	<b>0</b>	<b>0</b>	<b>0</b>	<b>-6.766</b>	<b>-5.066.671</b>	<b>-5.100.000</b>
<b>Saldo aus Investitionstätigkeit</b>	<b>0</b>	<b>0</b>	<b>0</b>	<b>-6.766</b>	<b>-4.142.452</b>	<b>-2.200.000</b>
<b>Saldo gesamt</b>	<b>0</b>	<b>0</b>	<b>0</b>	<b>-6.766</b>	<b>-4.142.452</b>	<b>-2.200.000</b>

Investitionsübersicht	Ansatz 2020	VE 2020	Ansatz 2019	Ergebnis 2018	Bereitgest. bis einschl. 2019	Gesamt- kosten/ - einnahmen
Einzahlungs- und Auszahlungsarten	€	€	€	€	€	€
<b>7.51100004: Sanierung Weststadt II</b>						
Einzahlungen aus Investitionszuwendungen	520.300	0	480.000	256.472	3.717.691	4.800.000
<b>Summe der Einzahlungen aus Investitionstätigkeit</b>	<b>520.300</b>	<b>0</b>	<b>480.000</b>	<b>256.472</b>	<b>3.717.691</b>	<b>4.800.000</b>
Auszahlungen für Investitionsförderungsmaßnahmen	-870.000	0	-1.100.000	-427.452	-6.513.624	-8.000.000
<b>Summe der Auszahlungen aus Investitionstätigkeit</b>	<b>-870.000</b>	<b>0</b>	<b>-1.100.000</b>	<b>-427.452</b>	<b>-6.513.624</b>	<b>-8.000.000</b>
<b>Saldo aus Investitionstätigkeit</b>	<b>-349.700</b>	<b>0</b>	<b>-620.000</b>	<b>-170.980</b>	<b>-2.795.933</b>	<b>-3.200.000</b>
<b>Saldo gesamt</b>	<b>-349.700</b>	<b>0</b>	<b>-620.000</b>	<b>-170.980</b>	<b>-2.795.933</b>	<b>-3.200.000</b>

Investitionsübersicht	Ansatz 2020	VE 2020	Ansatz 2019	Ergebnis 2018	Bereitgest. bis einschl. 2019	Gesamt- kosten/ - einnahmen
Einzahlungs- und Auszahlungsarten	€	€	€	€	€	€
<b>7.51100005: Sanierung Oberer Kuhberg</b>						
Einzahlungen aus Investitionszuwendungen	0	0	0	45.040	1.300.000	1.300.000
<b>Summe der Einzahlungen aus Investitionstätigkeit</b>	<b>0</b>	<b>0</b>	<b>0</b>	<b>45.040</b>	<b>1.300.000</b>	<b>1.300.000</b>
Auszahlungen für Investitionsförderungsmaßnahmen	0	0	0	-68.379	-2.167.271	-2.500.000
<b>Summe der Auszahlungen aus Investitionstätigkeit</b>	<b>0</b>	<b>0</b>	<b>0</b>	<b>-68.379</b>	<b>-2.167.271</b>	<b>-2.500.000</b>
<b>Saldo aus Investitionstätigkeit</b>	<b>0</b>	<b>0</b>	<b>0</b>	<b>-23.339</b>	<b>-867.271</b>	<b>-1.200.000</b>
<b>Saldo gesamt</b>	<b>0</b>	<b>0</b>	<b>0</b>	<b>-23.339</b>	<b>-867.271</b>	<b>-1.200.000</b>

Investitionsmaßnahmen

7  
740  
5110-740

Fachbereich Stadtentw., Bau u. Umwelt  
Stadtplanung, Umwelt, Baurecht  
Umwelt- und Stadtplanung

Investitionsübersicht	Ansatz 2020	VE 2020	Ansatz 2019	Ergebnis 2018	Bereitgest. bis einschl. 2019	Gesamt- kosten/ - einnahmen
Einzahlungs- und Auszahlungsarten	€	€	€	€	€	€
<b>7.51100006: Sanierung Dichterviertel</b>						
Einzahlungen aus Investitionszuwendungen	800.000	0	780.000	199.751	2.506.301	6.000.000
<b>Summe der Einzahlungen aus Investitionstätigkeit</b>	<b>800.000</b>	<b>0</b>	<b>780.000</b>	<b>199.751</b>	<b>2.506.301</b>	<b>6.000.000</b>
Auszahlungen für Investitionsförderungsmaßnahmen	-1.200.000	0	-1.300.000	-342.918	-4.177.167	-10.000.000
<b>Summe der Auszahlungen aus Investitionstätigkeit</b>	<b>-1.200.000</b>	<b>0</b>	<b>-1.300.000</b>	<b>-342.918</b>	<b>-4.177.167</b>	<b>-10.000.000</b>
<b>Saldo aus Investitionstätigkeit</b>	<b>-400.000</b>	<b>0</b>	<b>-520.000</b>	<b>-143.167</b>	<b>-1.670.866</b>	<b>-4.000.000</b>
<b>Saldo gesamt</b>	<b>-400.000</b>	<b>0</b>	<b>-520.000</b>	<b>-143.167</b>	<b>-1.670.866</b>	<b>-4.000.000</b>

Investitionsübersicht	Ansatz 2020	VE 2020	Ansatz 2019	Ergebnis 2018	Bereitgest. bis einschl. 2019	Gesamt- kosten/ - einnahmen
Einzahlungs- und Auszahlungsarten	€	€	€	€	€	€
<b>7.51100007: Sanierung Wengenviertel</b>						
Einzahlungen aus Investitionszuwendungen	500.000	0	300.000	342.016	1.617.131	2.500.000
<b>Summe der Einzahlungen aus Investitionstätigkeit</b>	<b>500.000</b>	<b>0</b>	<b>300.000</b>	<b>342.016</b>	<b>1.617.131</b>	<b>2.500.000</b>
Auszahlungen für Investitionsförderungsmaßnahmen	-870.000	0	-1.000.000	-603.894	-3.252.732	-5.200.000
<b>Summe der Auszahlungen aus Investitionstätigkeit</b>	<b>-870.000</b>	<b>0</b>	<b>-1.000.000</b>	<b>-603.894</b>	<b>-3.252.732</b>	<b>-5.200.000</b>
<b>Saldo aus Investitionstätigkeit</b>	<b>-370.000</b>	<b>0</b>	<b>-700.000</b>	<b>-261.878</b>	<b>-1.635.601</b>	<b>-2.700.000</b>
<b>Saldo gesamt</b>	<b>-370.000</b>	<b>0</b>	<b>-700.000</b>	<b>-261.878</b>	<b>-1.635.601</b>	<b>-2.700.000</b>

Investitionsübersicht	Ansatz 2020	VE 2020	Ansatz 2019	Ergebnis 2018	Bereitgest. bis einschl. 2019	Gesamt- kosten/ - einnahmen
Einzahlungs- und Auszahlungsarten	€	€	€	€	€	€
<b>7.51100099: Sonstige Sanierungsgebiete</b>						
Einzahlungen aus Investitionsbeiträgen und ähnlichen Entgelten für Investitionstätigkeit	0	0	0	100	0	0
<b>Summe der Einzahlungen aus Investitionstätigkeit</b>	<b>0</b>	<b>0</b>	<b>0</b>	<b>100</b>	<b>0</b>	<b>0</b>
<b>Summe der Auszahlungen aus Investitionstätigkeit</b>	<b>0</b>	<b>0</b>	<b>0</b>	<b>0</b>	<b>0</b>	<b>0</b>
<b>Saldo aus Investitionstätigkeit</b>	<b>0</b>	<b>0</b>	<b>0</b>	<b>100</b>	<b>0</b>	<b>0</b>
<b>Saldo gesamt</b>	<b>0</b>	<b>0</b>	<b>0</b>	<b>100</b>	<b>0</b>	<b>0</b>

Investitionsmaßnahmen

7  
740  
5110-740

Fachbereich Stadtentw., Bau u. Umwelt  
Stadtplanung, Umwelt, Baurecht  
Umwelt- und Stadtplanung

Investitionsübersicht	Ansatz 2020	VE 2020	Ansatz 2019	Ergebnis 2018	Bereitgest. bis einschl. 2019	Gesamt- kosten/ - einnahmen
Einzahlungs- und Auszahlungsarten	€	€	€	€	€	€
<b>Sonstige Maßnahmen:</b>						
Einzahlungen aus Investitionsbeiträgen und ähnlichen Entgelten für Investitionstätigkeit	0	0	0	0	0	0
<b>Summe der Einzahlungen aus Investitionstätigkeit</b>	<b>0</b>	<b>0</b>	<b>0</b>	<b>0</b>	<b>0</b>	<b>0</b>
Auszahlungen für den Erwerb von beweglichem Sachvermögen	0	0	0	-47.732	0	0
<b>Summe der Auszahlungen aus Investitionstätigkeit</b>	<b>0</b>	<b>0</b>	<b>0</b>	<b>-47.732</b>	<b>0</b>	<b>0</b>
<b>Saldo aus Investitionstätigkeit</b>	<b>0</b>	<b>0</b>	<b>0</b>	<b>-47.732</b>	<b>0</b>	<b>0</b>
<b>Saldo gesamt</b>	<b>0</b>	<b>0</b>	<b>0</b>	<b>-47.732</b>	<b>0</b>	<b>0</b>



Investitionsmaßnahmen

7  
740  
5220-740

Fachbereich Stadtentw., Bau u. Umwelt  
Stadtplanung, Umwelt, Baurecht  
Wohnungswesen

Investitionsübersicht Einzahlungs- und Auszahlungsarten	Ansatz 2020 €	VE 2020 €	Ansatz 2019 €	Ergebnis 2018 €	Bereitgest. bis einschl. 2019 €	Gesamt- kosten/ - einnahmen €
<b>Sonstige Maßnahmen:</b>						
Einzahlungen für sonstige Investitionstätigkeit	678.100	0	620.000	0	0	0
<b>Summe der Einzahlungen aus Investitionstätigkeit</b>	<b>678.100</b>	<b>0</b>	<b>620.000</b>	<b>0</b>	<b>0</b>	<b>0</b>
<b>Summe der Auszahlungen aus Investitionstätigkeit</b>	<b>0</b>	<b>0</b>	<b>0</b>	<b>0</b>	<b>0</b>	<b>0</b>
<b>Saldo aus Investitionstätigkeit</b>	<b>678.100</b>	<b>0</b>	<b>620.000</b>	<b>0</b>	<b>0</b>	<b>0</b>
<b>Saldo gesamt</b>	<b>678.100</b>	<b>0</b>	<b>620.000</b>	<b>0</b>	<b>0</b>	<b>0</b>

Einzahlungen für sonstige Investitionstätigkeit

Tilgung gewährter Darlehen zur Wohnungsbauförderung an die UWS

## Investitionsmaßnahmen

7  
740  
5610-740

Fachbereich Stadtentw., Bau u. Umwelt  
Stadtplanung, Umwelt, Baurecht  
Umweltrecht

Investitionsübersicht	Ansatz 2020	VE 2020	Ansatz 2019	Ergebnis 2018	Bereitgest. bis einschl. 2019	Gesamt- kosten/ - einnahmen
Einzahlungs- und Auszahlungsarten	€	€	€	€	€	€
<b>7.56100003: Altlastensanierung Blaubeurer Str. 70/1</b>						
Einzahlungen aus Investitionszuwendungen	0	0	330.000	0	330.000	0
<b>Summe der Einzahlungen aus Investitionstätigkeit</b>	<b>0</b>	<b>0</b>	<b>330.000</b>	<b>0</b>	<b>330.000</b>	<b>0</b>
Auszahlungen für Baumaßnahmen	0	0	-550.000	0	-550.000	0
<b>Summe der Auszahlungen aus Investitionstätigkeit</b>	<b>0</b>	<b>0</b>	<b>-550.000</b>	<b>0</b>	<b>-550.000</b>	<b>0</b>
<b>Saldo aus Investitionstätigkeit</b>	<b>0</b>	<b>0</b>	<b>-220.000</b>	<b>0</b>	<b>-220.000</b>	<b>0</b>
<b>Saldo gesamt</b>	<b>0</b>	<b>0</b>	<b>-220.000</b>	<b>0</b>	<b>-220.000</b>	<b>0</b>

Investitionsübersicht	Ansatz 2020	VE 2020	Ansatz 2019	Ergebnis 2018	Bereitgest. bis einschl. 2019	Gesamt- kosten/ - einnahmen
Einzahlungs- und Auszahlungsarten	€	€	€	€	€	€
<b>Sonstige Maßnahmen:</b>						
<b>Summe der Einzahlungen aus Investitionstätigkeit</b>	<b>0</b>	<b>0</b>	<b>0</b>	<b>0</b>	<b>0</b>	<b>0</b>
Auszahlungen für den Erwerb von beweglichem Sachvermögen	-5.500	0	0	0	0	0
Auszahlungen für Investitionsförderungsmaßnahmen	-250.000	0	-250.000	-166.175	0	0
<b>Summe der Auszahlungen aus Investitionstätigkeit</b>	<b>-255.500</b>	<b>0</b>	<b>-250.000</b>	<b>-166.175</b>	<b>0</b>	<b>0</b>
<b>Saldo aus Investitionstätigkeit</b>	<b>-255.500</b>	<b>0</b>	<b>-250.000</b>	<b>-166.175</b>	<b>0</b>	<b>0</b>
<b>Saldo gesamt</b>	<b>-255.500</b>	<b>0</b>	<b>-250.000</b>	<b>-166.175</b>	<b>0</b>	<b>0</b>

Auszahlung für den Erwerb von beweglichem Sachvermögen  
Teeküche

Auszahlung für Investitionsförderungsmaßnahmen  
Siehe Anlage 4

Investitionsmaßnahmen

7  
750  
1125-750

Fachbereich Stadtentw., Bau u. Umwelt  
Verkehrspl., Str.bau, Grünfl., Vermessung  
Baubetriebshof

Investitionsübersicht	Ansatz 2020	VE 2020	Ansatz 2019	Ergebnis 2018	Bereitgest. bis einschl. 2019	Gesamt- kosten/ - einnahmen
Einzahlungs- und Auszahlungsarten	€	€	€	€	€	€
<b>7.11250002: Baubetriebshof, Kaltwässerle, 2. BA</b>						
Summe der Einzahlungen aus Investitionstätigkeit	0	0	0	0	0	0
Auszahlungen für Baumaßnahmen	-532.000	0	-1.800.000	-1.350.183	-3.419.681	-3.950.000
Summe der Auszahlungen aus Investitionstätigkeit	-532.000	0	-1.800.000	-1.350.183	-3.419.681	-3.950.000
Saldo aus Investitionstätigkeit	-532.000	0	-1.800.000	-1.350.183	-3.419.681	-3.950.000
Aktiviere Eigenleistungen	0	0	-37.500	-37.500	-225.000	-225.000
Saldo gesamt	-532.000	0	-1.837.500	-1.387.683	-3.644.681	-4.175.000

Investitionsübersicht	Ansatz 2020	VE 2020	Ansatz 2019	Ergebnis 2018	Bereitgest. bis einschl. 2019	Gesamt- kosten/ - einnahmen
Einzahlungs- und Auszahlungsarten	€	€	€	€	€	€
<b>7.11250003: Baubetriebshof, Kaltwässerle, 3. BA</b>						
Summe der Einzahlungen aus Investitionstätigkeit	0	0	0	0	0	0
Auszahlungen für Baumaßnahmen	-400.000	-400.000	0	0	0	-800.000
Summe der Auszahlungen aus Investitionstätigkeit	-400.000	-400.000	0	0	0	-800.000
Saldo aus Investitionstätigkeit	-400.000	-400.000	0	0	0	-800.000
Saldo gesamt	-400.000	-400.000	0	0	0	-800.000

Belastung aus Verpflichtungsermächtigungen: Auszahlungen für Baumaßnahmen	2021:	-400.000	2022:	0	2023:	0
--	-------	----------	-------	---	-------	---

Investitionsübersicht	Ansatz 2020	VE 2020	Ansatz 2019	Ergebnis 2018	Bereitgest. bis einschl. 2019	Gesamt- kosten/ - einnahmen
Einzahlungs- und Auszahlungsarten	€	€	€	€	€	€
<b>Sonstige Maßnahmen:</b>						
Summe der Einzahlungen aus Investitionstätigkeit	0	0	0	0	0	0
Auszahlungen für den Erwerb von beweglichem Sachvermögen	-150.000	0	-200.000	-128.322	0	0
Summe der Auszahlungen aus Investitionstätigkeit	-150.000	0	-200.000	-128.322	0	0
Saldo aus Investitionstätigkeit	-150.000	0	-200.000	-128.322	0	0
Saldo gesamt	-150.000	0	-200.000	-128.322	0	0

Auszahlungen für den Erwerb von beweglichem Sachvermögen  
Betriebs Einrichtung

Investitionsmaßnahmen

7  
750  
2530-750

Fachbereich Stadtentw., Bau u. Umwelt  
Verkehrspl., Str.bau, Grünfl., Vermessung  
Tiergarten

Investitionsübersicht Einzahlungs- und Auszahlungsarten	Ansatz 2020 €	VE 2020 €	Ansatz 2019 €	Ergebnis 2018 €	Bereitgest. bis einschl. 2019 €	Gesamt- kosten/ - einnahmen €
<b>7.25300004: Ertüchtigung Tiergarten</b>						
<b>Summe der Einzahlungen aus Investitionstätigkeit</b>	0	0	0	0	0	0
Auszahlungen für Baumaßnahmen	-1.500.000	0	-1.200.000	-91.196	-1.324.730	-2.480.000
<b>Summe der Auszahlungen aus Investitionstätigkeit</b>	<b>-1.500.000</b>	<b>0</b>	<b>-1.200.000</b>	<b>-91.196</b>	<b>-1.324.730</b>	<b>-2.480.000</b>
<b>Saldo aus Investitionstätigkeit</b>	<b>-1.500.000</b>	<b>0</b>	<b>-1.200.000</b>	<b>-91.196</b>	<b>-1.324.730</b>	<b>-2.480.000</b>
Aktiviere Eigenleistungen	-44.500	0	-29.500	-72.500	-145.500	-175.000
<b>Saldo gesamt</b>	<b>-1.544.500</b>	<b>0</b>	<b>-1.229.500</b>	<b>-163.696</b>	<b>-1.470.230</b>	<b>-2.655.000</b>

Investitionsübersicht Einzahlungs- und Auszahlungsarten	Ansatz 2020 €	VE 2020 €	Ansatz 2019 €	Ergebnis 2018 €	Bereitgest. bis einschl. 2019 €	Gesamt- kosten/ - einnahmen €
<b>Sonstige Maßnahmen:</b>						
<b>Summe der Einzahlungen aus Investitionstätigkeit</b>	0	0	0	0	0	0
Auszahlungen für den Erwerb von beweglichem Sachvermögen	-113.000	0	-15.000	-24.666	0	0
<b>Summe der Auszahlungen aus Investitionstätigkeit</b>	<b>-113.000</b>	<b>0</b>	<b>-15.000</b>	<b>-24.666</b>	<b>0</b>	<b>0</b>
<b>Saldo aus Investitionstätigkeit</b>	<b>-113.000</b>	<b>0</b>	<b>-15.000</b>	<b>-24.666</b>	<b>0</b>	<b>0</b>
<b>Saldo gesamt</b>	<b>-113.000</b>	<b>0</b>	<b>-15.000</b>	<b>-24.666</b>	<b>0</b>	<b>0</b>

Auszahlung für den Erwerb von beweglichem Sachvermögen  
Betriebseinrichtung

Investitionsmaßnahmen

7  
750  
5111-750

Fachbereich Stadtentw., Bau u. Umwelt  
Verkehrspl., Str.bau, Grünfl., Vermessung  
Vermessung und Bodenordnung

Investitionsübersicht Einzahlungs- und Auszahlungsarten	Ansatz 2020 €	VE 2020 €	Ansatz 2019 €	Ergebnis 2018 €	Bereitgest. bis einschl. 2019 €	Gesamt- kosten/ - einnahmen €
<b>Sonstige Maßnahmen:</b>						
<b>Summe der Einzahlungen aus Investitionstätigkeit</b>	0	0	0	0	0	0
Auszahlungen für den Erwerb von beweglichem Sachvermögen	-26.000	0	-37.000	-36.604	0	0
Auszahlungen für den Erwerb von immateriellen Vermögensgegenständen	-6.000	0	-70.700	0	0	0
<b>Summe der Auszahlungen aus Investitionstätigkeit</b>	<b>-32.000</b>	<b>0</b>	<b>-107.700</b>	<b>-36.604</b>	<b>0</b>	<b>0</b>
<b>Saldo aus Investitionstätigkeit</b>	<b>-32.000</b>	<b>0</b>	<b>-107.700</b>	<b>-36.604</b>	<b>0</b>	<b>0</b>
<b>Saldo gesamt</b>	<b>-32.000</b>	<b>0</b>	<b>-107.700</b>	<b>-36.604</b>	<b>0</b>	<b>0</b>

Auszahlungen für den Erwerb von beweglichem Sachvermögen  
Betriebseinrichtung

Auszahlungen für den Erwerb von immateriellen Vermögensgegenständen  
Ablösung von Fachanwendungen

Investitionsmaßnahmen

7  
750  
5410-750

Fachbereich Stadtentw., Bau u. Umwelt  
Verkehrspl., Str.bau, Grünfl., Vermessung  
Gemeindestraßen

Investitionsübersicht Einzahlungs- und Auszahlungsarten	Ansatz 2020 €	VE 2020 €	Ansatz 2019 €	Ergebnis 2018 €	Bereitgest. bis einschl. 2019 €	Gesamt- kosten/ - einnahmen €
<b>7.54100001: Straßendatenbank</b>						
Summe der Einzahlungen aus Investitionstätigkeit	0	0	0	0	0	0
Auszahlungen für den Erwerb von beweglichem Sachvermögen	0	0	0	0	-159.619	-159.600
Auszahlungen für den Erwerb von immateriellen Vermögensgegenständen	-81.200	0	0	-10.175	-10.175	-226.000
Summe der Auszahlungen aus Investitionstätigkeit	-81.200	0	0	-10.175	-169.793	-385.600
Saldo aus Investitionstätigkeit	-81.200	0	0	-10.175	-169.793	-385.600
Saldo gesamt	-81.200	0	0	-10.175	-169.793	-385.600

Investitionsübersicht Einzahlungs- und Auszahlungsarten	Ansatz 2020 €	VE 2020 €	Ansatz 2019 €	Ergebnis 2018 €	Bereitgest. bis einschl. 2019 €	Gesamt- kosten/ - einnahmen €
<b>7.54100002: Verb.-Straße zwischen L260-Wibl.-Ring</b>						
Einzahlungen aus Investitionszuwendungen	55.000	0	0	170.000	1.060.000	1.115.000
Summe der Einzahlungen aus Investitionstätigkeit	55.000	0	0	170.000	1.060.000	1.115.000
Auszahlungen für Baumaßnahmen	-100.000	0	-100.000	-288.285	-2.251.012	-3.350.000
Summe der Auszahlungen aus Investitionstätigkeit	-100.000	0	-100.000	-288.285	-2.251.012	-3.350.000
Saldo aus Investitionstätigkeit	-45.000	0	-100.000	-118.285	-1.191.012	-2.235.000
Saldo gesamt	-45.000	0	-100.000	-118.285	-1.191.012	-2.235.000

Investitionsübersicht Einzahlungs- und Auszahlungsarten	Ansatz 2020 €	VE 2020 €	Ansatz 2019 €	Ergebnis 2018 €	Bereitgest. bis einschl. 2019 €	Gesamt- kosten/ - einnahmen €
<b>7.54100006: Ausbau Stelzenäcker / K9911</b>						
Einzahlungen aus Investitionszuwendungen	0	0	0	37.175	1.117.175	1.200.000
Summe der Einzahlungen aus Investitionstätigkeit	0	0	0	37.175	1.117.175	1.200.000
Auszahlungen für Baumaßnahmen	0	0	0	-2.737	-2.177.692	-2.320.000
Summe der Auszahlungen aus Investitionstätigkeit	0	0	0	-2.737	-2.177.692	-2.320.000
Saldo aus Investitionstätigkeit	0	0	0	34.438	-1.060.517	-1.120.000
Saldo gesamt	0	0	0	34.438	-1.060.517	-1.120.000

## Investitionsmaßnahmen

**7**  
**750**  
**5410-750**

**Fachbereich Stadtentw., Bau u. Umwelt**  
**Verkehrspl., Str.bau, Grünfl., Vermessung**  
**Gemeindestraßen**

Investitionsübersicht	Ansatz 2020	VE 2020	Ansatz 2019	Ergebnis 2018	Bereitgest. bis einschl. 2019	Gesamt- kosten/ - einnahmen
Einzahlungs- und Auszahlungsarten	€	€	€	€	€	€
<b>7.54100007: Radweg Böfinger Steige</b>						
Summe der Einzahlungen aus Investitionstätigkeit	0	0	0	0	0	0
Auszahlungen für Baumaßnahmen	0	0	-30.000	-52.270	-591.933	-650.000
Summe der Auszahlungen aus Investitionstätigkeit	0	0	-30.000	-52.270	-591.933	-650.000
Saldo aus Investitionstätigkeit	0	0	-30.000	-52.270	-591.933	-650.000
Saldo gesamt	0	0	-30.000	-52.270	-591.933	-650.000

Investitionsübersicht	Ansatz 2020	VE 2020	Ansatz 2019	Ergebnis 2018	Bereitgest. bis einschl. 2019	Gesamt- kosten/ - einnahmen
Einzahlungs- und Auszahlungsarten	€	€	€	€	€	€
<b>7.54100009: Erneuerung von Signalanlagen</b>						
Einzahlungen aus Investitionszuwendungen	0	0	0	0	13.150	20.100
Summe der Einzahlungen aus Investitionstätigkeit	0	0	0	0	13.150	20.100
Auszahlungen für Baumaßnahmen	-280.000	-280.000	-280.000	-285.504	-2.416.431	-2.430.000
Summe der Auszahlungen aus Investitionstätigkeit	-280.000	-280.000	-280.000	-285.504	-2.416.431	-2.430.000
Saldo aus Investitionstätigkeit	-280.000	-280.000	-280.000	-285.504	-2.403.281	-2.409.900
Saldo gesamt	-280.000	-280.000	-280.000	-285.504	-2.403.281	-2.409.900

Belastung aus Verpflichtungsermächtigungen: Auszahlungen für Baumaßnahmen	2021: -280.000	2022: 0	2023: 0
--	----------------	---------	---------

Investitionsübersicht	Ansatz 2020	VE 2020	Ansatz 2019	Ergebnis 2018	Bereitgest. bis einschl. 2019	Gesamt- kosten/ - einnahmen
Einzahlungs- und Auszahlungsarten	€	€	€	€	€	€
<b>7.54100010: Abbruch Beringer Brücke</b>						
Einzahlungen aus Investitionszuwendungen	0	0	0	0	0	2.250.000
Einzahlungen für sonstige Investitionstätigkeit	0	0	0	0	0	3.000.000
Summe der Einzahlungen aus Investitionstätigkeit	0	0	0	0	0	5.250.000
Auszahlungen für Baumaßnahmen	-2.000.000	-3.500.000	-100.000	-51.747	-511.608	-6.415.000
Summe der Auszahlungen aus Investitionstätigkeit	-2.000.000	-3.500.000	-100.000	-51.747	-511.608	-6.415.000
Saldo aus Investitionstätigkeit	-2.000.000	-3.500.000	-100.000	-51.747	-511.608	-1.165.000
Saldo gesamt	-2.000.000	-3.500.000	-100.000	-51.747	-511.608	-1.165.000
Belastung aus Verpflichtungsermächtigungen: Auszahlungen für Baumaßnahmen	2021: -2.500.000	2022: -1.000.000	2023: 0			

Investitionsmaßnahmen

7  
750  
5410-750

Fachbereich Stadtentw., Bau u. Umwelt  
Verkehrspl., Str.bau, Grünfl., Vermessung  
Gemeindestraßen

Investitionsübersicht	Ansatz 2020	VE 2020	Ansatz 2019	Ergebnis 2018	Bereitgest. bis einschl. 2019	Gesamt- kosten/ - einnahmen
Einzahlungs- und Auszahlungsarten	€	€	€	€	€	€
<b>7.54100012: OD L240 Donaustetten</b>						
Summe der Einzahlungen aus Investitionstätigkeit	0	0	0	0	0	0
Auszahlungen für Baumaßnahmen	-850.000	0	0	-4.990	-177.279	-1.050.000
Summe der Auszahlungen aus Investitionstätigkeit	-850.000	0	0	-4.990	-177.279	-1.050.000
Saldo aus Investitionstätigkeit	-850.000	0	0	-4.990	-177.279	-1.050.000
Saldo gesamt	-850.000	0	0	-4.990	-177.279	-1.050.000

Investitionsübersicht	Ansatz 2020	VE 2020	Ansatz 2019	Ergebnis 2018	Bereitgest. bis einschl. 2019	Gesamt- kosten/ - einnahmen
Einzahlungs- und Auszahlungsarten	€	€	€	€	€	€
<b>7.54100013: OD Jungingen, Neuordnung</b>						
Summe der Einzahlungen aus Investitionstätigkeit	0	0	0	0	0	0
Auszahlungen für Baumaßnahmen	0	0	0	-11.553	-1.551.310	-1.515.000
Summe der Auszahlungen aus Investitionstätigkeit	0	0	0	-11.553	-1.551.310	-1.515.000
Saldo aus Investitionstätigkeit	0	0	0	-11.553	-1.551.310	-1.515.000
Saldo gesamt	0	0	0	-11.553	-1.551.310	-1.515.000

Investitionsübersicht	Ansatz 2020	VE 2020	Ansatz 2019	Ergebnis 2018	Bereitgest. bis einschl. 2019	Gesamt- kosten/ - einnahmen
Einzahlungs- und Auszahlungsarten	€	€	€	€	€	€
<b>7.54100014: Anschluss A8, Verlängerung Eiselauer Weg</b>						
Einzahlungen aus Investitionszuwendungen	400.000	0	0	350.000	350.000	2.409.000
Einzahlungen für sonstige Investitionstätigkeit	216.000	0	1.191.500	31.697	1.412.281	637.000
Summe der Einzahlungen aus Investitionstätigkeit	616.000	0	1.191.500	381.697	1.762.281	3.046.000
Auszahlungen für Baumaßnahmen	-750.000	0	-2.500.000	-1.476.581	-4.584.502	-7.902.000
Summe der Auszahlungen aus Investitionstätigkeit	-750.000	0	-2.500.000	-1.476.581	-4.584.502	-7.902.000
Saldo aus Investitionstätigkeit	-134.000	0	-1.308.500	-1.094.884	-2.822.221	-4.856.000
Saldo gesamt	-134.000	0	-1.308.500	-1.094.884	-2.822.221	-4.856.000



Investitionsmaßnahmen

7  
750  
5410-750

Fachbereich Stadtentw., Bau u. Umwelt  
Verkehrspl., Str.bau, Grünfl., Vermessung  
Gemeindestraßen

Investitionsübersicht	Ansatz 2020	VE 2020	Ansatz 2019	Ergebnis 2018	Bereitgest. bis einschl. 2019	Gesamt- kosten/ - einnahmen
Einzahlungs- und Auszahlungsarten	€	€	€	€	€	€
<b>7.54100015: San. Bauwerke Ortsdurchf. B10-Westringt.</b>						
Einzahlungen aus Investitionszuwendungen	0	0	0	287.098	2.547.098	3.340.000
Einzahlungen aus der Veräußerung von Sachvermögen	0	0	0	0	54.857	55.000
<b>Summe der Einzahlungen aus Investitionstätigkeit</b>	<b>0</b>	<b>0</b>	<b>0</b>	<b>287.098</b>	<b>2.601.955</b>	<b>3.395.000</b>
Auszahlungen für Baumaßnahmen	0	0	0	-192.639	-30.563.280	-30.096.000
<b>Summe der Auszahlungen aus Investitionstätigkeit</b>	<b>0</b>	<b>0</b>	<b>0</b>	<b>-192.639</b>	<b>-30.563.280</b>	<b>-30.096.000</b>
<b>Saldo aus Investitionstätigkeit</b>	<b>0</b>	<b>0</b>	<b>0</b>	<b>94.459</b>	<b>-27.961.324</b>	<b>-26.701.000</b>
<b>Saldo gesamt</b>	<b>0</b>	<b>0</b>	<b>0</b>	<b>94.459</b>	<b>-27.961.324</b>	<b>-26.701.000</b>

Investitionsübersicht	Ansatz 2020	VE 2020	Ansatz 2019	Ergebnis 2018	Bereitgest. bis einschl. 2019	Gesamt- kosten/ - einnahmen
Einzahlungs- und Auszahlungsarten	€	€	€	€	€	€
<b>7.54100016: Ausbau Mittlerer Ring</b>						
Einzahlungen aus Investitionszuwendungen	1.000.000	0	300.000	371.000	910.475	1.615.000
<b>Summe der Einzahlungen aus Investitionstätigkeit</b>	<b>1.000.000</b>	<b>0</b>	<b>300.000</b>	<b>371.000</b>	<b>910.475</b>	<b>1.615.000</b>
Auszahlungen für Baumaßnahmen	-650.000	0	-2.350.000	-1.458.860	-6.190.330	-6.240.000
<b>Summe der Auszahlungen aus Investitionstätigkeit</b>	<b>-650.000</b>	<b>0</b>	<b>-2.350.000</b>	<b>-1.458.860</b>	<b>-6.190.330</b>	<b>-6.240.000</b>
<b>Saldo aus Investitionstätigkeit</b>	<b>350.000</b>	<b>0</b>	<b>-2.050.000</b>	<b>-1.087.860</b>	<b>-5.279.855</b>	<b>-4.625.000</b>
<b>Saldo gesamt</b>	<b>350.000</b>	<b>0</b>	<b>-2.050.000</b>	<b>-1.087.860</b>	<b>-5.279.855</b>	<b>-4.625.000</b>

Investitionsübersicht	Ansatz 2020	VE 2020	Ansatz 2019	Ergebnis 2018	Bereitgest. bis einschl. 2019	Gesamt- kosten/ - einnahmen
Einzahlungs- und Auszahlungsarten	€	€	€	€	€	€
<b>7.54100018: Bahnbrücke Mergelgrube</b>						
<b>Summe der Einzahlungen aus Investitionstätigkeit</b>	<b>0</b>	<b>0</b>	<b>0</b>	<b>0</b>	<b>0</b>	<b>0</b>
Auszahlungen für Baumaßnahmen	-875.000	0	-900.000	-53.731	-989.555	-2.747.000
<b>Summe der Auszahlungen aus Investitionstätigkeit</b>	<b>-875.000</b>	<b>0</b>	<b>-900.000</b>	<b>-53.731</b>	<b>-989.555</b>	<b>-2.747.000</b>
<b>Saldo aus Investitionstätigkeit</b>	<b>-875.000</b>	<b>0</b>	<b>-900.000</b>	<b>-53.731</b>	<b>-989.555</b>	<b>-2.747.000</b>
<b>Saldo gesamt</b>	<b>-875.000</b>	<b>0</b>	<b>-900.000</b>	<b>-53.731</b>	<b>-989.555</b>	<b>-2.747.000</b>

Investitionsmaßnahmen

7  
750  
5410-750

Fachbereich Stadtentw., Bau u. Umwelt  
Verkehrspl., Str.bau, Grünfl., Vermessung  
Gemeindestraßen

Investitionsübersicht	Ansatz 2020	VE 2020	Ansatz 2019	Ergebnis 2018	Bereitgest. bis einschl. 2019	Gesamt- kosten/ - einnahmen
Einzahlungs- und Auszahlungsarten	€	€	€	€	€	€
<b>7.54100019: Neugestaltung Sattlergasse / Weinhofberg</b>						
Summe der Einzahlungen aus Investitionstätigkeit	0	0	0	0	0	0
Auszahlungen für Baumaßnahmen	0	0	0	-67.903	-831.703	-790.000
Summe der Auszahlungen aus Investitionstätigkeit	0	0	0	-67.903	-831.703	-790.000
Saldo aus Investitionstätigkeit	0	0	0	-67.903	-831.703	-790.000
Saldo gesamt	0	0	0	-67.903	-831.703	-790.000

Investitionsübersicht	Ansatz 2020	VE 2020	Ansatz 2019	Ergebnis 2018	Bereitgest. bis einschl. 2019	Gesamt- kosten/ - einnahmen
Einzahlungs- und Auszahlungsarten	€	€	€	€	€	€
<b>7.54100020: Frauenstraße 2.BA (SÜD)</b>						
Summe der Einzahlungen aus Investitionstätigkeit	0	0	0	0	0	0
Auszahlungen für Baumaßnahmen	0	0	0	-650	-2.181.419	-2.185.000
Summe der Auszahlungen aus Investitionstätigkeit	0	0	0	-650	-2.181.419	-2.185.000
Saldo aus Investitionstätigkeit	0	0	0	-650	-2.181.419	-2.185.000
Saldo gesamt	0	0	0	-650	-2.181.419	-2.185.000

Investitionsübersicht	Ansatz 2020	VE 2020	Ansatz 2019	Ergebnis 2018	Bereitgest. bis einschl. 2019	Gesamt- kosten/ - einnahmen
Einzahlungs- und Auszahlungsarten	€	€	€	€	€	€
<b>7.54100021: Karlstraße, Neugestaltung</b>						
Summe der Einzahlungen aus Investitionstätigkeit	0	0	0	0	0	0
Auszahlungen für Baumaßnahmen	-300.000	-50.000	-350.000	-605.991	-5.712.628	-6.200.000
Summe der Auszahlungen aus Investitionstätigkeit	-300.000	-50.000	-350.000	-605.991	-5.712.628	-6.200.000
Saldo aus Investitionstätigkeit	-300.000	-50.000	-350.000	-605.991	-5.712.628	-6.200.000
Saldo gesamt	-300.000	-50.000	-350.000	-605.991	-5.712.628	-6.200.000

Belastung aus Verpflichtungsermächtigungen: Auszahlungen für Baumaßnahmen	2021:	-50.000	2022:	0	2023:	0
--	-------	---------	-------	---	-------	---

Investitionsmaßnahmen

7  
750  
5410-750

Fachbereich Stadtentw., Bau u. Umwelt  
Verkehrspl., Str.bau, Grünfl., Vermessung  
Gemeindestraßen

Investitionsübersicht Einzahlungs- und Auszahlungsarten	Ansatz 2020 €	VE 2020 €	Ansatz 2019 €	Ergebnis 2018 €	Bereitgest. bis einschl. 2019 €	Gesamt- kosten/ - einnahmen €
<b>7.54100026: Lärmschutzprogramm</b>						
Einzahlungen aus Investitionszuwendungen	0	0	0	0	182.500	150.000
<b>Summe der Einzahlungen aus Investitionstätigkeit</b>	<b>0</b>	<b>0</b>	<b>0</b>	<b>0</b>	<b>182.500</b>	<b>150.000</b>
Auszahlungen für Baumaßnahmen	-600.000	-200.000	0	-380.079	-2.089.852	-5.572.000
Auszahlungen für Investitionsförderungsmaßnahmen	0	0	0	0	-145.222	-145.000
<b>Summe der Auszahlungen aus Investitionstätigkeit</b>	<b>-600.000</b>	<b>-200.000</b>	<b>0</b>	<b>-380.079</b>	<b>-2.235.074</b>	<b>-5.717.000</b>
<b>Saldo aus Investitionstätigkeit</b>	<b>-600.000</b>	<b>-200.000</b>	<b>0</b>	<b>-380.079</b>	<b>-2.052.574</b>	<b>-5.567.000</b>
<b>Saldo gesamt</b>	<b>-600.000</b>	<b>-200.000</b>	<b>0</b>	<b>-380.079</b>	<b>-2.052.574</b>	<b>-5.567.000</b>

Belastung aus Verpflichtungsermächtigungen: Auszahlungen für Baumaßnahmen	2021: -200.000	2022: 0	2023: 0
--	----------------	---------	---------

Investitionsübersicht Einzahlungs- und Auszahlungsarten	Ansatz 2020 €	VE 2020 €	Ansatz 2019 €	Ergebnis 2018 €	Bereitgest. bis einschl. 2019 €	Gesamt- kosten/ - einnahmen €
<b>7.54100028: Verkehrsanbindung Wilhelmsburg</b>						
Einzahlungen aus Investitionszuwendungen	0	0	0	319.492	1.299.275	1.313.200
<b>Summe der Einzahlungen aus Investitionstätigkeit</b>	<b>0</b>	<b>0</b>	<b>0</b>	<b>319.492</b>	<b>1.299.275</b>	<b>1.313.200</b>
Auszahlungen für Baumaßnahmen	0	0	0	-681.642	-2.205.430	-2.411.700
<b>Summe der Auszahlungen aus Investitionstätigkeit</b>	<b>0</b>	<b>0</b>	<b>0</b>	<b>-681.642</b>	<b>-2.205.430</b>	<b>-2.411.700</b>
<b>Saldo aus Investitionstätigkeit</b>	<b>0</b>	<b>0</b>	<b>0</b>	<b>-362.150</b>	<b>-906.155</b>	<b>-1.098.500</b>
<b>Saldo gesamt</b>	<b>0</b>	<b>0</b>	<b>0</b>	<b>-362.150</b>	<b>-906.155</b>	<b>-1.098.500</b>

## Investitionsmaßnahmen

**7**  
**750**  
**5410-750**

**Fachbereich Stadtentw., Bau u. Umwelt**  
**Verkehrspl., Str.bau, Grünfl., Vermessung**  
**Gemeindestraßen**

Investitionsübersicht	Ansatz 2020	VE 2020	Ansatz 2019	Ergebnis 2018	Bereitgest. bis einschl. 2019	Gesamt- kosten/ - einnahmen
Einzahlungs- und Auszahlungsarten	€	€	€	€	€	€
<b>7.54100030: Sanierung Wengentor</b>						
Einzahlungen aus Investitionszuwendungen	0	0	0	0	243.150	343.000
<b>Summe der Einzahlungen aus Investitionstätigkeit</b>	<b>0</b>	<b>0</b>	<b>0</b>	<b>0</b>	<b>243.150</b>	<b>343.000</b>
Auszahlungen für Baumaßnahmen	0	-340.000	0	0	-429.613	-780.000
<b>Summe der Auszahlungen aus Investitionstätigkeit</b>	<b>0</b>	<b>-340.000</b>	<b>0</b>	<b>0</b>	<b>-429.613</b>	<b>-780.000</b>
<b>Saldo aus Investitionstätigkeit</b>	<b>0</b>	<b>-340.000</b>	<b>0</b>	<b>0</b>	<b>-186.463</b>	<b>-437.000</b>
<b>Saldo gesamt</b>	<b>0</b>	<b>-340.000</b>	<b>0</b>	<b>0</b>	<b>-186.463</b>	<b>-437.000</b>

Belastung aus Verpflichtungsermächtigungen: Auszahlungen für Baumaßnahmen	2021: -340.000	2022: 0	2023: 0
--	----------------	---------	---------

Investitionsübersicht	Ansatz 2020	VE 2020	Ansatz 2019	Ergebnis 2018	Bereitgest. bis einschl. 2019	Gesamt- kosten/ - einnahmen
Einzahlungs- und Auszahlungsarten	€	€	€	€	€	€
<b>7.54100034: Sanierung Kreisstraße 9906, Gögg. Wald</b>						
Einzahlungen aus Investitionszuwendungen	39.000	0	50.000	0	50.000	89.000
<b>Summe der Einzahlungen aus Investitionstätigkeit</b>	<b>39.000</b>	<b>0</b>	<b>50.000</b>	<b>0</b>	<b>50.000</b>	<b>89.000</b>
Auszahlungen für Baumaßnahmen	0	0	-858.000	-36.446	-904.258	-870.000
<b>Summe der Auszahlungen aus Investitionstätigkeit</b>	<b>0</b>	<b>0</b>	<b>-858.000</b>	<b>-36.446</b>	<b>-904.258</b>	<b>-870.000</b>
<b>Saldo aus Investitionstätigkeit</b>	<b>39.000</b>	<b>0</b>	<b>-808.000</b>	<b>-36.446</b>	<b>-854.258</b>	<b>-781.000</b>
<b>Saldo gesamt</b>	<b>39.000</b>	<b>0</b>	<b>-808.000</b>	<b>-36.446</b>	<b>-854.258</b>	<b>-781.000</b>

Investitionsübersicht	Ansatz 2020	VE 2020	Ansatz 2019	Ergebnis 2018	Bereitgest. bis einschl. 2019	Gesamt- kosten/ - einnahmen
Einzahlungs- und Auszahlungsarten	€	€	€	€	€	€
<b>7.54100035: Sanierung Verkehrswege Beim Türmle</b>						
<b>Summe der Einzahlungen aus Investitionstätigkeit</b>	<b>0</b>	<b>0</b>	<b>0</b>	<b>0</b>	<b>0</b>	<b>0</b>
Auszahlungen für Baumaßnahmen	-805.000	0	-815.000	-2.263	-853.750	-1.800.000
<b>Summe der Auszahlungen aus Investitionstätigkeit</b>	<b>-805.000</b>	<b>0</b>	<b>-815.000</b>	<b>-2.263</b>	<b>-853.750</b>	<b>-1.800.000</b>
<b>Saldo aus Investitionstätigkeit</b>	<b>-805.000</b>	<b>0</b>	<b>-815.000</b>	<b>-2.263</b>	<b>-853.750</b>	<b>-1.800.000</b>
<b>Saldo gesamt</b>	<b>-805.000</b>	<b>0</b>	<b>-815.000</b>	<b>-2.263</b>	<b>-853.750</b>	<b>-1.800.000</b>

Investitionsmaßnahmen

7  
750  
5410-750

Fachbereich Stadtentw., Bau u. Umwelt  
Verkehrspl., Str.bau, Grünfl., Vermessung  
Gemeindestraßen

Investitionsübersicht	Ansatz 2020	VE 2020	Ansatz 2019	Ergebnis 2018	Bereitgest. bis einschl. 2019	Gesamt- kosten/ - einnahmen
Einzahlungs- und Auszahlungsarten	€	€	€	€	€	€
<b>7.54100036: Öffentliche Grünfläche am Ziegelländeweg</b>						
Einzahlungen aus Investitionszuwendungen	0	0	0	0	8.308	16.600
<b>Summe der Einzahlungen aus Investitionstätigkeit</b>	<b>0</b>	<b>0</b>	<b>0</b>	<b>0</b>	<b>8.308</b>	<b>16.600</b>
Auszahlungen für Baumaßnahmen	0	0	0	-3.593	-240.296	-260.000
<b>Summe der Auszahlungen aus Investitionstätigkeit</b>	<b>0</b>	<b>0</b>	<b>0</b>	<b>-3.593</b>	<b>-240.296</b>	<b>-260.000</b>
<b>Saldo aus Investitionstätigkeit</b>	<b>0</b>	<b>0</b>	<b>0</b>	<b>-3.593</b>	<b>-231.987</b>	<b>-243.400</b>
<b>Saldo gesamt</b>	<b>0</b>	<b>0</b>	<b>0</b>	<b>-3.593</b>	<b>-231.987</b>	<b>-243.400</b>

Investitionsübersicht	Ansatz 2020	VE 2020	Ansatz 2019	Ergebnis 2018	Bereitgest. bis einschl. 2019	Gesamt- kosten/ - einnahmen
Einzahlungs- und Auszahlungsarten	€	€	€	€	€	€
<b>7.54100039: City-Bahnhof</b>						
<b>Summe der Einzahlungen aus Investitionstätigkeit</b>	<b>0</b>	<b>0</b>	<b>0</b>	<b>0</b>	<b>0</b>	<b>0</b>
Auszahlungen für Baumaßnahmen	-5.000.000	0	-1.500.000	-232.456	-2.841.311	-14.000.000
<b>Summe der Auszahlungen aus Investitionstätigkeit</b>	<b>-5.000.000</b>	<b>0</b>	<b>-1.500.000</b>	<b>-232.456</b>	<b>-2.841.311</b>	<b>-14.000.000</b>
<b>Saldo aus Investitionstätigkeit</b>	<b>-5.000.000</b>	<b>0</b>	<b>-1.500.000</b>	<b>-232.456</b>	<b>-2.841.311</b>	<b>-14.000.000</b>
<b>Saldo gesamt</b>	<b>-5.000.000</b>	<b>0</b>	<b>-1.500.000</b>	<b>-232.456</b>	<b>-2.841.311</b>	<b>-14.000.000</b>

Investitionsübersicht	Ansatz 2020	VE 2020	Ansatz 2019	Ergebnis 2018	Bereitgest. bis einschl. 2019	Gesamt- kosten/ - einnahmen
Einzahlungs- und Auszahlungsarten	€	€	€	€	€	€
<b>7.54100042: Neugestaltung Keltergasse</b>						
<b>Summe der Einzahlungen aus Investitionstätigkeit</b>	<b>0</b>	<b>0</b>	<b>0</b>	<b>0</b>	<b>0</b>	<b>0</b>
Auszahlungen für Baumaßnahmen	-206.000	0	0	0	0	-431.000
<b>Summe der Auszahlungen aus Investitionstätigkeit</b>	<b>-206.000</b>	<b>0</b>	<b>0</b>	<b>0</b>	<b>0</b>	<b>-431.000</b>
<b>Saldo aus Investitionstätigkeit</b>	<b>-206.000</b>	<b>0</b>	<b>0</b>	<b>0</b>	<b>0</b>	<b>-431.000</b>
<b>Saldo gesamt</b>	<b>-206.000</b>	<b>0</b>	<b>0</b>	<b>0</b>	<b>0</b>	<b>-431.000</b>

## Investitionsmaßnahmen

**7**  
**750**  
**5410-750**

**Fachbereich Stadtentw., Bau u. Umwelt**  
**Verkehrspl., Str.bau, Grünfl., Vermessung**  
**Gemeindestraßen**

Investitionsübersicht	Ansatz 2020	VE 2020	Ansatz 2019	Ergebnis 2018	Bereitgest. bis einschl. 2019	Gesamt- kosten/ - einnahmen
Einzahlungs- und Auszahlungsarten	€	€	€	€	€	€
<b>7.54100043: Hangsicherung Lindenhöhe/Fußweg HfG</b>						
Summe der Einzahlungen aus Investitionstätigkeit	0	0	0	0	0	0
Auszahlungen für Baumaßnahmen	-700.000	0	-50.000	0	-50.000	-2.050.000
Summe der Auszahlungen aus Investitionstätigkeit	-700.000	0	-50.000	0	-50.000	-2.050.000
Saldo aus Investitionstätigkeit	-700.000	0	-50.000	0	-50.000	-2.050.000
Saldo gesamt	-700.000	0	-50.000	0	-50.000	-2.050.000

Investitionsübersicht	Ansatz 2020	VE 2020	Ansatz 2019	Ergebnis 2018	Bereitgest. bis einschl. 2019	Gesamt- kosten/ - einnahmen
Einzahlungs- und Auszahlungsarten	€	€	€	€	€	€
<b>7.54100047: San. Einsteinstraße</b>						
Summe der Einzahlungen aus Investitionstätigkeit	0	0	0	0	0	0
Auszahlungen für Baumaßnahmen	0	0	0	-847.019	-847.019	-1.000.000
Summe der Auszahlungen aus Investitionstätigkeit	0	0	0	-847.019	-847.019	-1.000.000
Saldo aus Investitionstätigkeit	0	0	0	-847.019	-847.019	-1.000.000
Saldo gesamt	0	0	0	-847.019	-847.019	-1.000.000

Investitionsübersicht	Ansatz 2020	VE 2020	Ansatz 2019	Ergebnis 2018	Bereitgest. bis einschl. 2019	Gesamt- kosten/ - einnahmen
Einzahlungs- und Auszahlungsarten	€	€	€	€	€	€
<b>7.54100049: Sanierungskonzept Ing. Bauwerke</b>						
Summe der Einzahlungen aus Investitionstätigkeit	0	0	0	0	0	0
Auszahlungen für Baumaßnahmen	-2.000.000	-1.000.000	-1.000.000	-610.482	-2.262.117	-40.000.000
Summe der Auszahlungen aus Investitionstätigkeit	-2.000.000	-1.000.000	-1.000.000	-610.482	-2.262.117	-40.000.000
Saldo aus Investitionstätigkeit	-2.000.000	-1.000.000	-1.000.000	-610.482	-2.262.117	-40.000.000
Saldo gesamt	-2.000.000	-1.000.000	-1.000.000	-610.482	-2.262.117	-40.000.000

Belastung aus Verpflichtungsermächtigungen: Auszahlungen für Baumaßnahmen	2021:	-1.000.000	2022:	0	2023:	0
--	-------	------------	-------	---	-------	---

Investitionsmaßnahmen

7  
750  
5410-750

Fachbereich Stadtentw., Bau u. Umwelt  
Verkehrspl., Str.bau, Grünfl., Vermessung  
Gemeindestraßen

Investitionsübersicht	Ansatz 2020	VE 2020	Ansatz 2019	Ergebnis 2018	Bereitgest. bis einschl. 2019	Gesamt- kosten/ - einnahmen
Einzahlungs- und Auszahlungsarten	€	€	€	€	€	€
<b>7.54100051: Sanierung Ochsen-gasse</b>						
Summe der Einzahlungen aus Investitionstätigkeit	0	0	0	0	0	0
Auszahlungen für Baumaßnahmen	-450.000	0	-200.000	0	-200.000	-650.000
Summe der Auszahlungen aus Investitionstätigkeit	-450.000	0	-200.000	0	-200.000	-650.000
Saldo aus Investitionstätigkeit	-450.000	0	-200.000	0	-200.000	-650.000
Saldo gesamt	-450.000	0	-200.000	0	-200.000	-650.000

Investitionsübersicht	Ansatz 2020	VE 2020	Ansatz 2019	Ergebnis 2018	Bereitgest. bis einschl. 2019	Gesamt- kosten/ - einnahmen
Einzahlungs- und Auszahlungsarten	€	€	€	€	€	€
<b>7.54100052: Verlegung Rampe Schillerstraße</b>						
Summe der Einzahlungen aus Investitionstätigkeit	0	0	0	0	0	0
Auszahlungen für Baumaßnahmen	-430.000	0	-430.000	0	-451.936	-450.000
Summe der Auszahlungen aus Investitionstätigkeit	-430.000	0	-430.000	0	-451.936	-450.000
Saldo aus Investitionstätigkeit	-430.000	0	-430.000	0	-451.936	-450.000
Saldo gesamt	-430.000	0	-430.000	0	-451.936	-450.000

Investitionsübersicht	Ansatz 2020	VE 2020	Ansatz 2019	Ergebnis 2018	Bereitgest. bis einschl. 2019	Gesamt- kosten/ - einnahmen
Einzahlungs- und Auszahlungsarten	€	€	€	€	€	€
<b>7.54100053: Neubau Zentraler Omnibusbahnhof</b>						
Summe der Einzahlungen aus Investitionstätigkeit	0	0	0	0	0	0
Auszahlungen für Baumaßnahmen	-100.000	0	-100.000	-11.571	-154.175	-3.400.000
Summe der Auszahlungen aus Investitionstätigkeit	-100.000	0	-100.000	-11.571	-154.175	-3.400.000
Saldo aus Investitionstätigkeit	-100.000	0	-100.000	-11.571	-154.175	-3.400.000
Saldo gesamt	-100.000	0	-100.000	-11.571	-154.175	-3.400.000

Investitionsmaßnahmen

7  
750  
5410-750

Fachbereich Stadtentw., Bau u. Umwelt  
Verkehrspl., Str.bau, Grünfl., Vermessung  
Gemeindestraßen

Investitionsübersicht	Ansatz 2020	VE 2020	Ansatz 2019	Ergebnis 2018	Bereitgest. bis einschl. 2019	Gesamt- kosten/ - einnahmen
Einzahlungs- und Auszahlungsarten	€	€	€	€	€	€
<b>7.54100058: Sanierung Herdbrücke</b>						
Einzahlungen aus Investitionszuwendungen	0	0	0	0	0	21.000
Einzahlungen für sonstige Investitionstätigkeit	0	0	0	218.615	649.615	574.000
<b>Summe der Einzahlungen aus Investitionstätigkeit</b>	<b>0</b>	<b>0</b>	<b>0</b>	<b>218.615</b>	<b>649.615</b>	<b>595.000</b>
Auszahlungen für Baumaßnahmen	0	0	0	-87.048	-1.237.362	-1.190.000
<b>Summe der Auszahlungen aus Investitionstätigkeit</b>	<b>0</b>	<b>0</b>	<b>0</b>	<b>-87.048</b>	<b>-1.237.362</b>	<b>-1.190.000</b>
<b>Saldo aus Investitionstätigkeit</b>	<b>0</b>	<b>0</b>	<b>0</b>	<b>131.567</b>	<b>-587.747</b>	<b>-595.000</b>
<b>Saldo gesamt</b>	<b>0</b>	<b>0</b>	<b>0</b>	<b>131.567</b>	<b>-587.747</b>	<b>-595.000</b>

Investitionsübersicht	Ansatz 2020	VE 2020	Ansatz 2019	Ergebnis 2018	Bereitgest. bis einschl. 2019	Gesamt- kosten/ - einnahmen
Einzahlungs- und Auszahlungsarten	€	€	€	€	€	€
<b>7.54100059: Wallstraßenbrücke -Blaubeurer-Tor-Brücke</b>						
<b>Summe der Einzahlungen aus Investitionstätigkeit</b>	<b>0</b>	<b>0</b>	<b>0</b>	<b>0</b>	<b>0</b>	<b>0</b>
Auszahlungen für Baumaßnahmen	-300.000	-1.000.000	-200.000	-113.699	-336.424	-24.200.000
<b>Summe der Auszahlungen aus Investitionstätigkeit</b>	<b>-300.000</b>	<b>-1.000.000</b>	<b>-200.000</b>	<b>-113.699</b>	<b>-336.424</b>	<b>-24.200.000</b>
<b>Saldo aus Investitionstätigkeit</b>	<b>-300.000</b>	<b>-1.000.000</b>	<b>-200.000</b>	<b>-113.699</b>	<b>-336.424</b>	<b>-24.200.000</b>
<b>Saldo gesamt</b>	<b>-300.000</b>	<b>-1.000.000</b>	<b>-200.000</b>	<b>-113.699</b>	<b>-336.424</b>	<b>-24.200.000</b>

Belastung aus Verpflichtungsermächtigungen: Auszahlungen für Baumaßnahmen	2021:	-1.000.000	2022:	0	2023:	0
--	-------	------------	-------	---	-------	---

Investitionsübersicht	Ansatz 2020	VE 2020	Ansatz 2019	Ergebnis 2018	Bereitgest. bis einschl. 2019	Gesamt- kosten/ - einnahmen
Einzahlungs- und Auszahlungsarten	€	€	€	€	€	€
<b>7.54100061: Promenadenbrücke Austausch Überbau</b>						
Einzahlungen aus Investitionszuwendungen	73.000	0	400.000	0	400.000	323.000
<b>Summe der Einzahlungen aus Investitionstätigkeit</b>	<b>73.000</b>	<b>0</b>	<b>400.000</b>	<b>0</b>	<b>400.000</b>	<b>323.000</b>
Auszahlungen für Baumaßnahmen	-400.000	0	-400.000	-29.082	-579.347	-1.800.000
<b>Summe der Auszahlungen aus Investitionstätigkeit</b>	<b>-400.000</b>	<b>0</b>	<b>-400.000</b>	<b>-29.082</b>	<b>-579.347</b>	<b>-1.800.000</b>
<b>Saldo aus Investitionstätigkeit</b>	<b>-327.000</b>	<b>0</b>	<b>0</b>	<b>-29.082</b>	<b>-179.347</b>	<b>-1.477.000</b>
<b>Saldo gesamt</b>	<b>-327.000</b>	<b>0</b>	<b>0</b>	<b>-29.082</b>	<b>-179.347</b>	<b>-1.477.000</b>



Investitionsmaßnahmen

7  
750  
5410-750

Fachbereich Stadtentw., Bau u. Umwelt  
Verkehrspl., Str.bau, Grünfl., Vermessung  
Gemeindestraßen

Investitionsübersicht	Ansatz 2020	VE 2020	Ansatz 2019	Ergebnis 2018	Bereitgest. bis einschl. 2019	Gesamt- kosten/ - einnahmen
Einzahlungs- und Auszahlungsarten	€	€	€	€	€	€
<b>7.54100062: Münsterplatz Ost - Flächenkomplettierung</b>						
Summe der Einzahlungen aus Investitionstätigkeit	0	0	0	0	0	0
Auszahlungen für Baumaßnahmen	-150.000	0	0	0	0	-150.000
Summe der Auszahlungen aus Investitionstätigkeit	-150.000	0	0	0	0	-150.000
Saldo aus Investitionstätigkeit	-150.000	0	0	0	0	-150.000
Saldo gesamt	-150.000	0	0	0	0	-150.000

Investitionsübersicht	Ansatz 2020	VE 2020	Ansatz 2019	Ergebnis 2018	Bereitgest. bis einschl. 2019	Gesamt- kosten/ - einnahmen
Einzahlungs- und Auszahlungsarten	€	€	€	€	€	€
<b>7.54100063: Sanierung Ludwig-Erhard-Brücke</b>						
Summe der Einzahlungen aus Investitionstätigkeit	0	0	0	0	0	0
Auszahlungen für Baumaßnahmen	-2.500.000	0	-1.500.000	-265.348	-1.928.677	-6.830.000
Summe der Auszahlungen aus Investitionstätigkeit	-2.500.000	0	-1.500.000	-265.348	-1.928.677	-6.830.000
Saldo aus Investitionstätigkeit	-2.500.000	0	-1.500.000	-265.348	-1.928.677	-6.830.000
Saldo gesamt	-2.500.000	0	-1.500.000	-265.348	-1.928.677	-6.830.000

Investitionsübersicht	Ansatz 2020	VE 2020	Ansatz 2019	Ergebnis 2018	Bereitgest. bis einschl. 2019	Gesamt- kosten/ - einnahmen
Einzahlungs- und Auszahlungsarten	€	€	€	€	€	€
<b>7.54100064: Elektr. Südbahn, Umb. Bahnüberg. Einsing</b>						
Einzahlungen aus Investitionszuwendungen	385.000	0	0	0	0	385.000
Einzahlungen für sonstige Investitionstätigkeit	459.800	0	500.000	0	500.000	959.800
Summe der Einzahlungen aus Investitionstätigkeit	844.800	0	500.000	0	500.000	1.344.800
Auszahlungen für Baumaßnahmen	-1.266.000	0	-500.000	0	-503.756	-1.914.000
Summe der Auszahlungen aus Investitionstätigkeit	-1.266.000	0	-500.000	0	-503.756	-1.914.000
Saldo aus Investitionstätigkeit	-421.200	0	0	0	-3.756	-569.200
Saldo gesamt	-421.200	0	0	0	-3.756	-569.200

Investitionsmaßnahmen

7  
750  
5410-750

Fachbereich Stadtentw., Bau u. Umwelt  
Verkehrspl., Str.bau, Grünfl., Vermessung  
Gemeindestraßen

Investitionsübersicht	Ansatz 2020	VE 2020	Ansatz 2019	Ergebnis 2018	Bereitgest. bis einschl. 2019	Gesamt- kosten/ - einnahmen
Einzahlungs- und Auszahlungsarten	€	€	€	€	€	€
<b>7.54100065: Elektr. Südbahn, Brücke Benzstraße</b>						
Summe der Einzahlungen aus Investitionstätigkeit	0	0	0	0	0	0
Auszahlungen für Baumaßnahmen	-400.000	0	-924.000	0	-924.000	-1.324.000
Summe der Auszahlungen aus Investitionstätigkeit	-400.000	0	-924.000	0	-924.000	-1.324.000
Saldo aus Investitionstätigkeit	-400.000	0	-924.000	0	-924.000	-1.324.000
Saldo gesamt	-400.000	0	-924.000	0	-924.000	-1.324.000

Investitionsübersicht	Ansatz 2020	VE 2020	Ansatz 2019	Ergebnis 2018	Bereitgest. bis einschl. 2019	Gesamt- kosten/ - einnahmen
Einzahlungs- und Auszahlungsarten	€	€	€	€	€	€
<b>7.54100066: Neuordnung der Entwässerung B 10</b>						
Summe der Einzahlungen aus Investitionstätigkeit	0	0	0	0	0	0
Auszahlungen für Baumaßnahmen	-400.000	-2.000.000	-150.000	0	-173.562	-9.350.000
Summe der Auszahlungen aus Investitionstätigkeit	-400.000	-2.000.000	-150.000	0	-173.562	-9.350.000
Saldo aus Investitionstätigkeit	-400.000	-2.000.000	-150.000	0	-173.562	-9.350.000
Saldo gesamt	-400.000	-2.000.000	-150.000	0	-173.562	-9.350.000

Belastung aus Verpflichtungsermächtigungen: Auszahlungen für Baumaßnahmen	2021: -2.000.000	2022: 0	2023: 0
--	------------------	---------	---------

Investitionsübersicht	Ansatz 2020	VE 2020	Ansatz 2019	Ergebnis 2018	Bereitgest. bis einschl. 2019	Gesamt- kosten/ - einnahmen
Einzahlungs- und Auszahlungsarten	€	€	€	€	€	€
<b>7.54100068: Sanierung Sedelhof-/Mühlengasse</b>						
Summe der Einzahlungen aus Investitionstätigkeit	0	0	0	0	0	0
Auszahlungen für Baumaßnahmen	-295.000	0	-200.000	0	-200.000	-295.000
Summe der Auszahlungen aus Investitionstätigkeit	-295.000	0	-200.000	0	-200.000	-295.000
Saldo aus Investitionstätigkeit	-295.000	0	-200.000	0	-200.000	-295.000
Saldo gesamt	-295.000	0	-200.000	0	-200.000	-295.000

Investitionsmaßnahmen

7  
750  
5410-750

Fachbereich Stadtentw., Bau u. Umwelt  
Verkehrspl., Str.bau, Grünfl., Vermessung  
Gemeindestraßen

Investitionsübersicht	Ansatz 2020	VE 2020	Ansatz 2019	Ergebnis 2018	Bereitgest. bis einschl. 2019	Gesamt- kosten/ - einnahmen
Einzahlungs- und Auszahlungsarten	€	€	€	€	€	€
<b>7.54100070: Umbau Blaubeurer-Tor-Kreisel</b>						
Summe der Einzahlungen aus Investitionstätigkeit	0	0	0	0	0	0
Auszahlungen für Baumaßnahmen	-50.000	0	-50.000	0	-50.000	-350.000
Summe der Auszahlungen aus Investitionstätigkeit	-50.000	0	-50.000	0	-50.000	-350.000
Saldo aus Investitionstätigkeit	-50.000	0	-50.000	0	-50.000	-350.000
Saldo gesamt	-50.000	0	-50.000	0	-50.000	-350.000

Investitionsübersicht	Ansatz 2020	VE 2020	Ansatz 2019	Ergebnis 2018	Bereitgest. bis einschl. 2019	Gesamt- kosten/ - einnahmen
Einzahlungs- und Auszahlungsarten	€	€	€	€	€	€
<b>7.54100073: Ersatzneubau Blaubrücken</b>						
Einzahlungen für sonstige Investitionstätigkeit	415.000	0	0	16.707	16.707	431.700
Summe der Einzahlungen aus Investitionstätigkeit	415.000	0	0	16.707	16.707	431.700
Auszahlungen für Baumaßnahmen	-810.000	0	-735.100	-120.606	-855.706	-1.165.700
Summe der Auszahlungen aus Investitionstätigkeit	-810.000	0	-735.100	-120.606	-855.706	-1.165.700
Saldo aus Investitionstätigkeit	-395.000	0	-735.100	-103.899	-838.999	-734.000
Saldo gesamt	-395.000	0	-735.100	-103.899	-838.999	-734.000

Investitionsübersicht	Ansatz 2020	VE 2020	Ansatz 2019	Ergebnis 2018	Bereitgest. bis einschl. 2019	Gesamt- kosten/ - einnahmen
Einzahlungs- und Auszahlungsarten	€	€	€	€	€	€
<b>7.54100074: Signaletik</b>						
Einzahlungen für sonstige Investitionstätigkeit	0	0	0	26.529	60.831	160.000
Summe der Einzahlungen aus Investitionstätigkeit	0	0	0	26.529	60.831	160.000
Auszahlungen für Baumaßnahmen	-50.000	0	-879.000	-39.794	-970.247	-1.207.000
Summe der Auszahlungen aus Investitionstätigkeit	-50.000	0	-879.000	-39.794	-970.247	-1.207.000
Saldo aus Investitionstätigkeit	-50.000	0	-879.000	-13.265	-909.416	-1.047.000
Saldo gesamt	-50.000	0	-879.000	-13.265	-909.416	-1.047.000

Investitionsmaßnahmen

7  
750  
5410-750

Fachbereich Stadtentw., Bau u. Umwelt  
Verkehrspl., Str.bau, Grünfl., Vermessung  
Gemeindestraßen

Investitionsübersicht	Ansatz 2020	VE 2020	Ansatz 2019	Ergebnis 2018	Bereitgest. bis einschl. 2019	Gesamt- kosten/ - einnahmen
Einzahlungs- und Auszahlungsarten	€	€	€	€	€	€
<b>7.54100075: Belagsanierung BW 11 bis Egginger Weg</b>						
Summe der Einzahlungen aus Investitionstätigkeit	0	0	0	0	0	0
Auszahlungen für Baumaßnahmen	0	0	-1.000.000	0	-1.000.000	-1.000.000
Summe der Auszahlungen aus Investitionstätigkeit	0	0	-1.000.000	0	-1.000.000	-1.000.000
Saldo aus Investitionstätigkeit	0	0	-1.000.000	0	-1.000.000	-1.000.000
Saldo gesamt	0	0	-1.000.000	0	-1.000.000	-1.000.000

Investitionsübersicht	Ansatz 2020	VE 2020	Ansatz 2019	Ergebnis 2018	Bereitgest. bis einschl. 2019	Gesamt- kosten/ - einnahmen
Einzahlungs- und Auszahlungsarten	€	€	€	€	€	€
<b>7.54100077: Neugestaltung Talstr./Alte Straße</b>						
Summe der Einzahlungen aus Investitionstätigkeit	0	0	0	0	0	0
Auszahlungen für Baumaßnahmen	-50.000	-1.350.000	0	0	0	-1.400.000
Summe der Auszahlungen aus Investitionstätigkeit	-50.000	-1.350.000	0	0	0	-1.400.000
Saldo aus Investitionstätigkeit	-50.000	-1.350.000	0	0	0	-1.400.000
Saldo gesamt	-50.000	-1.350.000	0	0	0	-1.400.000

Belastung aus Verpflichtungsermächtigungen: Auszahlungen für Baumaßnahmen	2021: -1.000.000	2022: -350.000	2023: 0
--	------------------	----------------	---------

Investitionsübersicht	Ansatz 2020	VE 2020	Ansatz 2019	Ergebnis 2018	Bereitgest. bis einschl. 2019	Gesamt- kosten/ - einnahmen
Einzahlungs- und Auszahlungsarten	€	€	€	€	€	€
<b>7.54100079: Umgestaltung Magirusstraße</b>						
Summe der Einzahlungen aus Investitionstätigkeit	0	0	0	0	0	0
Auszahlungen für Baumaßnahmen	0	0	0	-4.045	-4.045	-1.660.000
Summe der Auszahlungen aus Investitionstätigkeit	0	0	0	-4.045	-4.045	-1.660.000
Saldo aus Investitionstätigkeit	0	0	0	-4.045	-4.045	-1.660.000
Saldo gesamt	0	0	0	-4.045	-4.045	-1.660.000

Investitionsmaßnahmen

7  
750  
5410-750

Fachbereich Stadtentw., Bau u. Umwelt  
Verkehrspl., Str.bau, Grünfl., Vermessung  
Gemeindestraßen

Investitionsübersicht	Ansatz 2020	VE 2020	Ansatz 2019	Ergebnis 2018	Bereitgest. bis einschl. 2019	Gesamt- kosten/ - einnahmen
Einzahlungs- und Auszahlungsarten	€	€	€	€	€	€
<b>7.54100080: Knotenpunktumbau Schloßstr./Abteistr.</b>						
Einzahlungen für sonstige Investitionstätigkeit	80.000	0	0	0	0	80.000
<b>Summe der Einzahlungen aus Investitionstätigkeit</b>	<b>80.000</b>	<b>0</b>	<b>0</b>	<b>0</b>	<b>0</b>	<b>80.000</b>
Auszahlungen für Baumaßnahmen	-300.000	0	-300.000	0	-300.000	-425.000
<b>Summe der Auszahlungen aus Investitionstätigkeit</b>	<b>-300.000</b>	<b>0</b>	<b>-300.000</b>	<b>0</b>	<b>-300.000</b>	<b>-425.000</b>
<b>Saldo aus Investitionstätigkeit</b>	<b>-220.000</b>	<b>0</b>	<b>-300.000</b>	<b>0</b>	<b>-300.000</b>	<b>-345.000</b>
<b>Saldo gesamt</b>	<b>-220.000</b>	<b>0</b>	<b>-300.000</b>	<b>0</b>	<b>-300.000</b>	<b>-345.000</b>

Investitionsübersicht	Ansatz 2020	VE 2020	Ansatz 2019	Ergebnis 2018	Bereitgest. bis einschl. 2019	Gesamt- kosten/ - einnahmen
Einzahlungs- und Auszahlungsarten	€	€	€	€	€	€
<b>7.54100081: Neugestaltung Bahnhofstraße West</b>						
<b>Summe der Einzahlungen aus Investitionstätigkeit</b>	<b>0</b>	<b>0</b>	<b>0</b>	<b>0</b>	<b>0</b>	<b>0</b>
Auszahlungen für Baumaßnahmen	-357.000	0	0	0	0	-357.000
<b>Summe der Auszahlungen aus Investitionstätigkeit</b>	<b>-357.000</b>	<b>0</b>	<b>0</b>	<b>0</b>	<b>0</b>	<b>-357.000</b>
<b>Saldo aus Investitionstätigkeit</b>	<b>-357.000</b>	<b>0</b>	<b>0</b>	<b>0</b>	<b>0</b>	<b>-357.000</b>
<b>Saldo gesamt</b>	<b>-357.000</b>	<b>0</b>	<b>0</b>	<b>0</b>	<b>0</b>	<b>-357.000</b>

Investitionsübersicht	Ansatz 2020	VE 2020	Ansatz 2019	Ergebnis 2018	Bereitgest. bis einschl. 2019	Gesamt- kosten/ - einnahmen
Einzahlungs- und Auszahlungsarten	€	€	€	€	€	€
<b>7.54100082: Umbau Kreuzung Wieland-/Talfinger S. JVA</b>						
Einzahlungen aus Investitionszuwendungen	30.000	0	0	0	0	47.500
<b>Summe der Einzahlungen aus Investitionstätigkeit</b>	<b>30.000</b>	<b>0</b>	<b>0</b>	<b>0</b>	<b>0</b>	<b>47.500</b>
Auszahlungen für Baumaßnahmen	-150.000	0	-50.000	0	-50.000	-200.000
<b>Summe der Auszahlungen aus Investitionstätigkeit</b>	<b>-150.000</b>	<b>0</b>	<b>-50.000</b>	<b>0</b>	<b>-50.000</b>	<b>-200.000</b>
<b>Saldo aus Investitionstätigkeit</b>	<b>-120.000</b>	<b>0</b>	<b>-50.000</b>	<b>0</b>	<b>-50.000</b>	<b>-152.500</b>
<b>Saldo gesamt</b>	<b>-120.000</b>	<b>0</b>	<b>-50.000</b>	<b>0</b>	<b>-50.000</b>	<b>-152.500</b>

Investitionsmaßnahmen

7  
750  
5410-750

Fachbereich Stadtentw., Bau u. Umwelt  
Verkehrspl., Str.bau, Grünfl., Vermessung  
Gemeindestraßen

Investitionsübersicht	Ansatz 2020	VE 2020	Ansatz 2019	Ergebnis 2018	Bereitgest. bis einschl. 2019	Gesamt- kosten/ - einnahmen
Einzahlungs- und Auszahlungsarten	€	€	€	€	€	€
<b>7.54100084: Safranberg Altablagerungen</b>						
Summe der Einzahlungen aus Investitionstätigkeit	0	0	0	0	0	0
Auszahlungen für Baumaßnahmen	0	0	-6.860.000	-41.823	-6.901.823	-6.960.000
Summe der Auszahlungen aus Investitionstätigkeit	0	0	-6.860.000	-41.823	-6.901.823	-6.960.000
Saldo aus Investitionstätigkeit	0	0	-6.860.000	-41.823	-6.901.823	-6.960.000
Saldo gesamt	0	0	-6.860.000	-41.823	-6.901.823	-6.960.000

Investitionsübersicht	Ansatz 2020	VE 2020	Ansatz 2019	Ergebnis 2018	Bereitgest. bis einschl. 2019	Gesamt- kosten/ - einnahmen
Einzahlungs- und Auszahlungsarten	€	€	€	€	€	€
<b>7.54100085: Gänstorbrücke - Ersatzneubau</b>						
Einzahlungen für sonstige Investitionstätigkeit	250.000	0	1.000.000	0	1.000.000	10.000.000
Summe der Einzahlungen aus Investitionstätigkeit	250.000	0	1.000.000	0	1.000.000	10.000.000
Auszahlungen für Baumaßnahmen	-500.000	-2.000.000	-2.000.000	0	-2.000.000	-20.000.000
Summe der Auszahlungen aus Investitionstätigkeit	-500.000	-2.000.000	-2.000.000	0	-2.000.000	-20.000.000
Saldo aus Investitionstätigkeit	-250.000	-2.000.000	-1.000.000	0	-1.000.000	-10.000.000
Saldo gesamt	-250.000	-2.000.000	-1.000.000	0	-1.000.000	-10.000.000

Belastung aus Verpflichtungsermächtigungen: Auszahlungen für Baumaßnahmen	2021: -2.000.000	2022: 0	2023: 0
--	------------------	---------	---------

Investitionsübersicht	Ansatz 2020	VE 2020	Ansatz 2019	Ergebnis 2018	Bereitgest. bis einschl. 2019	Gesamt- kosten/ - einnahmen
Einzahlungs- und Auszahlungsarten	€	€	€	€	€	€
<b>7.54100086: Wertausgleich Straßen Linie 2</b>						
Summe der Einzahlungen aus Investitionstätigkeit	0	0	0	0	0	0
Auszahlungen für Baumaßnahmen	-2.000.000	0	0	0	0	-2.000.000
Summe der Auszahlungen aus Investitionstätigkeit	-2.000.000	0	0	0	0	-2.000.000
Saldo aus Investitionstätigkeit	-2.000.000	0	0	0	0	-2.000.000
Saldo gesamt	-2.000.000	0	0	0	0	-2.000.000

## Investitionsmaßnahmen

**7**  
**750**  
**5410-750**

**Fachbereich Stadtentw., Bau u. Umwelt**  
**Verkehrspl., Str.bau, Grünfl., Vermessung**  
**Gemeindestraßen**

Investitionsübersicht	Ansatz 2020	VE 2020	Ansatz 2019	Ergebnis 2018	Bereitgest. bis einschl. 2019	Gesamt- kosten/ - einnahmen
Einzahlungs- und Auszahlungsarten	€	€	€	€	€	€
<b>7.54100087: Sanierung Haßlerstraße</b>						
<b>Summe der Einzahlungen aus Investitionstätigkeit</b>	0	0	0	0	0	0
Auszahlungen für Baumaßnahmen	-730.000	-200.000	0	0	0	-930.000
<b>Summe der Auszahlungen aus Investitionstätigkeit</b>	<b>-730.000</b>	<b>-200.000</b>	<b>0</b>	<b>0</b>	<b>0</b>	<b>-930.000</b>
<b>Saldo aus Investitionstätigkeit</b>	<b>-730.000</b>	<b>-200.000</b>	<b>0</b>	<b>0</b>	<b>0</b>	<b>-930.000</b>
<b>Saldo gesamt</b>	<b>-730.000</b>	<b>-200.000</b>	<b>0</b>	<b>0</b>	<b>0</b>	<b>-930.000</b>

Belastung aus Verpflichtungsermächtigungen: Auszahlungen für Baumaßnahmen	2021: -200.000	2022: 0	2023: 0
--	----------------	---------	---------

Investitionsübersicht	Ansatz 2020	VE 2020	Ansatz 2019	Ergebnis 2018	Bereitgest. bis einschl. 2019	Gesamt- kosten/ - einnahmen
Einzahlungs- und Auszahlungsarten	€	€	€	€	€	€
<b>7.54100088: St.-Barbara-Str./Westerlinger Str.</b>						
<b>Summe der Einzahlungen aus Investitionstätigkeit</b>	0	0	0	0	0	0
Auszahlungen für Baumaßnahmen	-50.000	-1.450.000	0	0	0	-1.500.000
<b>Summe der Auszahlungen aus Investitionstätigkeit</b>	<b>-50.000</b>	<b>-1.450.000</b>	<b>0</b>	<b>0</b>	<b>0</b>	<b>-1.500.000</b>
<b>Saldo aus Investitionstätigkeit</b>	<b>-50.000</b>	<b>-1.450.000</b>	<b>0</b>	<b>0</b>	<b>0</b>	<b>-1.500.000</b>
<b>Saldo gesamt</b>	<b>-50.000</b>	<b>-1.450.000</b>	<b>0</b>	<b>0</b>	<b>0</b>	<b>-1.500.000</b>

Belastung aus Verpflichtungsermächtigungen: Auszahlungen für Baumaßnahmen	2021: -450.000	2022: -1.000.000	2023: 0
--	----------------	------------------	---------

Investitionsübersicht	Ansatz 2020	VE 2020	Ansatz 2019	Ergebnis 2018	Bereitgest. bis einschl. 2019	Gesamt- kosten/ - einnahmen
Einzahlungs- und Auszahlungsarten	€	€	€	€	€	€
<b>7.54100089: Umgestaltung Weinbergweg</b>						
Einzahlungen aus Investitionszuwendungen	0	0	0	0	0	150.000
<b>Summe der Einzahlungen aus Investitionstätigkeit</b>	<b>0</b>	<b>0</b>	<b>0</b>	<b>0</b>	<b>0</b>	<b>150.000</b>
Auszahlungen für Baumaßnahmen	-400.000	-1.000.000	0	0	0	-1.450.000
<b>Summe der Auszahlungen aus Investitionstätigkeit</b>	<b>-400.000</b>	<b>-1.000.000</b>	<b>0</b>	<b>0</b>	<b>0</b>	<b>-1.450.000</b>
<b>Saldo aus Investitionstätigkeit</b>	<b>-400.000</b>	<b>-1.000.000</b>	<b>0</b>	<b>0</b>	<b>0</b>	<b>-1.300.000</b>
<b>Saldo gesamt</b>	<b>-400.000</b>	<b>-1.000.000</b>	<b>0</b>	<b>0</b>	<b>0</b>	<b>-1.300.000</b>

Belastung aus Verpflichtungsermächtigungen: Auszahlungen für Baumaßnahmen	2021: -500.000	2022: -500.000	2023: 0
--	----------------	----------------	---------

Investitionsmaßnahmen

7  
750  
5410-750

Fachbereich Stadtentw., Bau u. Umwelt  
Verkehrspl., Str.bau, Grünfl., Vermessung  
Gemeindestraßen

Investitionsübersicht	Ansatz 2020	VE 2020	Ansatz 2019	Ergebnis 2018	Bereitgest. bis einschl. 2019	Gesamt- kosten/ - einnahmen
Einzahlungs- und Auszahlungsarten	€	€	€	€	€	€
<b>7.54100090: Bypässe am Kreisverkehr L1079 Böfingen</b>						
Summe der Einzahlungen aus Investitionstätigkeit	0	0	0	0	0	0
Auszahlungen für Baumaßnahmen	-50.000	0	0	0	0	-50.000
Summe der Auszahlungen aus Investitionstätigkeit	-50.000	0	0	0	0	-50.000
Saldo aus Investitionstätigkeit	-50.000	0	0	0	0	-50.000
Saldo gesamt	-50.000	0	0	0	0	-50.000

Investitionsübersicht	Ansatz 2020	VE 2020	Ansatz 2019	Ergebnis 2018	Bereitgest. bis einschl. 2019	Gesamt- kosten/ - einnahmen
Einzahlungs- und Auszahlungsarten	€	€	€	€	€	€
<b>7.54100091: Belagsanierung Harthäuser Str./SP III</b>						
Summe der Einzahlungen aus Investitionstätigkeit	0	0	0	0	0	0
Auszahlungen für Baumaßnahmen	-500.000	-750.000	0	0	0	-1.250.000
Summe der Auszahlungen aus Investitionstätigkeit	-500.000	-750.000	0	0	0	-1.250.000
Saldo aus Investitionstätigkeit	-500.000	-750.000	0	0	0	-1.250.000
Saldo gesamt	-500.000	-750.000	0	0	0	-1.250.000

Belastung aus Verpflichtungsermächtigungen: Auszahlungen für Baumaßnahmen	2021: -750.000	2022: 0	2023: 0
--	----------------	---------	---------

Investitionsübersicht	Ansatz 2020	VE 2020	Ansatz 2019	Ergebnis 2018	Bereitgest. bis einschl. 2019	Gesamt- kosten/ - einnahmen
Einzahlungs- und Auszahlungsarten	€	€	€	€	€	€
<b>7.54100093: Neugestaltung Keplerstraße</b>						
Summe der Einzahlungen aus Investitionstätigkeit	0	0	0	0	0	0
Auszahlungen für Baumaßnahmen	-1.000.000	-2.000.000	0	0	0	-3.000.000
Summe der Auszahlungen aus Investitionstätigkeit	-1.000.000	-2.000.000	0	0	0	-3.000.000
Saldo aus Investitionstätigkeit	-1.000.000	-2.000.000	0	0	0	-3.000.000
Saldo gesamt	-1.000.000	-2.000.000	0	0	0	-3.000.000

Belastung aus Verpflichtungsermächtigungen: Auszahlungen für Baumaßnahmen	2021: -2.000.000	2022: 0	2023: 0
--	------------------	---------	---------



Investitionsmaßnahmen

7  
750  
5410-750

Fachbereich Stadtentw., Bau u. Umwelt  
Verkehrspl., Str.bau, Grünfl., Vermessung  
Gemeindestraßen

Investitionsübersicht	Ansatz 2020	VE 2020	Ansatz 2019	Ergebnis 2018	Bereitgest. bis einschl. 2019	Gesamt- kosten/ - einnahmen
Einzahlungs- und Auszahlungsarten	€	€	€	€	€	€
<b>7.54100201: Lichtkonzept Ulm</b>						
Einzahlungen aus Investitionszuwendungen	0	0	0	0	50.000	0
<b>Summe der Einzahlungen aus Investitionstätigkeit</b>	<b>0</b>	<b>0</b>	<b>0</b>	<b>0</b>	<b>50.000</b>	<b>0</b>
Auszahlungen für Baumaßnahmen	-30.000	0	0	-9.688	-415.255	-1.250.000
<b>Summe der Auszahlungen aus Investitionstätigkeit</b>	<b>-30.000</b>	<b>0</b>	<b>0</b>	<b>-9.688</b>	<b>-415.255</b>	<b>-1.250.000</b>
<b>Saldo aus Investitionstätigkeit</b>	<b>-30.000</b>	<b>0</b>	<b>0</b>	<b>-9.688</b>	<b>-365.255</b>	<b>-1.250.000</b>
<b>Saldo gesamt</b>	<b>-30.000</b>	<b>0</b>	<b>0</b>	<b>-9.688</b>	<b>-365.255</b>	<b>-1.250.000</b>

Investitionsübersicht	Ansatz 2020	VE 2020	Ansatz 2019	Ergebnis 2018	Bereitgest. bis einschl. 2019	Gesamt- kosten/ - einnahmen
Einzahlungs- und Auszahlungsarten	€	€	€	€	€	€
<b>7.54100202: Erneuerung Straßenbeleuchtung</b>						
Einzahlungen aus Investitionszuwendungen	0	0	0	15.529	159.111	154.000
<b>Summe der Einzahlungen aus Investitionstätigkeit</b>	<b>0</b>	<b>0</b>	<b>0</b>	<b>15.529</b>	<b>159.111</b>	<b>154.000</b>
Auszahlungen für Baumaßnahmen	-200.000	-100.000	-200.000	0	-2.510.695	-3.900.000
<b>Summe der Auszahlungen aus Investitionstätigkeit</b>	<b>-200.000</b>	<b>-100.000</b>	<b>-200.000</b>	<b>0</b>	<b>-2.510.695</b>	<b>-3.900.000</b>
<b>Saldo aus Investitionstätigkeit</b>	<b>-200.000</b>	<b>-100.000</b>	<b>-200.000</b>	<b>15.529</b>	<b>-2.351.584</b>	<b>-3.746.000</b>
<b>Saldo gesamt</b>	<b>-200.000</b>	<b>-100.000</b>	<b>-200.000</b>	<b>15.529</b>	<b>-2.351.584</b>	<b>-3.746.000</b>

Belastung aus Verpflichtungsermächtigungen: Auszahlungen für Baumaßnahmen	2021:	-100.000	2022:	0	2023:	0
--	-------	----------	-------	---	-------	---

Investitionsübersicht	Ansatz 2020	VE 2020	Ansatz 2019	Ergebnis 2018	Bereitgest. bis einschl. 2019	Gesamt- kosten/ - einnahmen
Einzahlungs- und Auszahlungsarten	€	€	€	€	€	€
<b>7.54100203: Lichtkonzept - BA Münsterbeleuchtung</b>						
<b>Summe der Einzahlungen aus Investitionstätigkeit</b>	<b>0</b>	<b>0</b>	<b>0</b>	<b>0</b>	<b>0</b>	<b>0</b>
Auszahlungen für Baumaßnahmen	-650.000	0	-550.000	0	-550.000	-675.000
<b>Summe der Auszahlungen aus Investitionstätigkeit</b>	<b>-650.000</b>	<b>0</b>	<b>-550.000</b>	<b>0</b>	<b>-550.000</b>	<b>-675.000</b>
<b>Saldo aus Investitionstätigkeit</b>	<b>-650.000</b>	<b>0</b>	<b>-550.000</b>	<b>0</b>	<b>-550.000</b>	<b>-675.000</b>
<b>Saldo gesamt</b>	<b>-650.000</b>	<b>0</b>	<b>-550.000</b>	<b>0</b>	<b>-550.000</b>	<b>-675.000</b>

## Investitionsmaßnahmen

**7**  
**750**  
**5410-750**

**Fachbereich Stadtentw., Bau u. Umwelt**  
**Verkehrspl., Str.bau, Grünfl., Vermessung**  
**Gemeindestraßen**

Investitionsübersicht	Ansatz 2020	VE 2020	Ansatz 2019	Ergebnis 2018	Bereitgest. bis einschl. 2019	Gesamt- kosten/ - einnahmen
Einzahlungs- und Auszahlungsarten	€	€	€	€	€	€
<b>Sonstige Maßnahmen:</b>						
Einzahlungen aus Investitionszuwendungen	0	0	0	4.050	0	0
<b>Summe der Einzahlungen aus Investitionstätigkeit</b>	<b>0</b>	<b>0</b>	<b>0</b>	<b>4.050</b>	<b>0</b>	<b>0</b>
Auszahlungen für Baumaßnahmen	-535.000	0	-535.000	-449.018	0	0
Auszahlungen für den Erwerb von beweglichem Sachvermögen	0	0	-52.800	-4.501	0	0
Auszahlungen für den Erwerb von immateriellen Vermögensgegenständen	0	0	-118.500	0	0	0
<b>Summe der Auszahlungen aus Investitionstätigkeit</b>	<b>-535.000</b>	<b>0</b>	<b>-706.300</b>	<b>-453.519</b>	<b>0</b>	<b>0</b>
<b>Saldo aus Investitionstätigkeit</b>	<b>-535.000</b>	<b>0</b>	<b>-706.300</b>	<b>-449.469</b>	<b>0</b>	<b>0</b>
<b>Saldo gesamt</b>	<b>-535.000</b>	<b>0</b>	<b>-706.300</b>	<b>-449.469</b>	<b>0</b>	<b>0</b>

### Auszahlungen für Baumaßnahmen

Kleinmaßnahmen Gemeindestraßen (70.000 €), Gemeindestraßen Brücken (50.000 €), Straßensanierung (150.000 €), Straßenbegleitgrün - Stammbäume (115.000 €), Straßenbeleuchtung (150.000 €)

Investitionsmaßnahmen

7  
750  
5410-751

Fachbereich Stadtentw., Bau u. Umwelt  
Verkehrspl., Str.bau, Grünfl., Vermessung  
Gemeindestraßen - Erschließung

Investitionsübersicht Einzahlungs- und Auszahlungsarten	Ansatz 2020 €	VE 2020 €	Ansatz 2019 €	Ergebnis 2018 €	Bereitgest. bis einschl. 2019 €	Gesamt- kosten/ - einnahmen €
<b>Sonstige Maßnahmen:</b>						
Einzahlungen aus Investitionsbeiträgen und ähnlichen Entgelten für Investitionstätigkeit	2.800.000	0	1.000.000	914.022	0	0
<b>Summe der Einzahlungen aus Investitionstätigkeit</b>	<b>2.800.000</b>	<b>0</b>	<b>1.000.000</b>	<b>914.022</b>	<b>0</b>	<b>0</b>
Auszahlungen für Baumaßnahmen	-3.500.000	-3.350.000	-4.850.000	-1.764.816	0	0
<b>Summe der Auszahlungen aus Investitionstätigkeit</b>	<b>-3.500.000</b>	<b>-3.350.000</b>	<b>-4.850.000</b>	<b>-1.764.816</b>	<b>0</b>	<b>0</b>
<b>Saldo aus Investitionstätigkeit</b>	<b>-700.000</b>	<b>-3.350.000</b>	<b>-3.850.000</b>	<b>-850.794</b>	<b>0</b>	<b>0</b>
<b>Saldo gesamt</b>	<b>-700.000</b>	<b>-3.350.000</b>	<b>-3.850.000</b>	<b>-850.794</b>	<b>0</b>	<b>0</b>

Belastung aus Verpflichtungsermächtigungen: Auszahlungen für Baumaßnahmen	2021: -2.850.000	2022: -500.000	2023: 0
--	------------------	----------------	---------

Einzahlungen aus Investitionsbeiträgen  
Erschließungsbeiträge

Auszahlungen für Baumaßnahmen  
Erschließungsmaßnahmen Straßenbau 3.100.000 €  
Erschließungsmaßnahmen Verkehrsgrün 100.000 €  
Erschließungsmaßnahmen Straßenbeleuchtung 300.000 €

Erschließungsmaßnahmen Öffentliches Grün siehe Produktgruppe 5510-751

Investitionsmaßnahmen

7  
750  
5410-752

Fachbereich Stadtentw., Bau u. Umwelt  
Verkehrspl., Str.bau, Grünfl., Vermessung  
Radwege

Investitionsübersicht	Ansatz 2020	VE 2020	Ansatz 2019	Ergebnis 2018	Bereitgest. bis einschl. 2019	Gesamt- kosten/ - einnahmen
Einzahlungs- und Auszahlungsarten	€	€	€	€	€	€
<b>7.54108501: Fahrradstraße Zeitblomstraße</b>						
Einzahlungen aus Investitionszuwendungen	0	0	0	48.000	98.000	98.000
<b>Summe der Einzahlungen aus Investitionstätigkeit</b>	<b>0</b>	<b>0</b>	<b>0</b>	<b>48.000</b>	<b>98.000</b>	<b>98.000</b>
Auszahlungen für Baumaßnahmen	0	0	0	-182.230	-578.264	-610.000
<b>Summe der Auszahlungen aus Investitionstätigkeit</b>	<b>0</b>	<b>0</b>	<b>0</b>	<b>-182.230</b>	<b>-578.264</b>	<b>-610.000</b>
<b>Saldo aus Investitionstätigkeit</b>	<b>0</b>	<b>0</b>	<b>0</b>	<b>-134.230</b>	<b>-480.264</b>	<b>-512.000</b>
<b>Saldo gesamt</b>	<b>0</b>	<b>0</b>	<b>0</b>	<b>-134.230</b>	<b>-480.264</b>	<b>-512.000</b>

Investitionsübersicht	Ansatz 2020	VE 2020	Ansatz 2019	Ergebnis 2018	Bereitgest. bis einschl. 2019	Gesamt- kosten/ - einnahmen
Einzahlungs- und Auszahlungsarten	€	€	€	€	€	€
<b>7.54108502: Förderung Fuß- und Radverkehr</b>						
<b>Summe der Einzahlungen aus Investitionstätigkeit</b>	<b>0</b>	<b>0</b>	<b>0</b>	<b>0</b>	<b>0</b>	<b>0</b>
Auszahlungen für Baumaßnahmen	-100.000	0	-100.000	0	-100.000	-1.400.000
<b>Summe der Auszahlungen aus Investitionstätigkeit</b>	<b>-100.000</b>	<b>0</b>	<b>-100.000</b>	<b>0</b>	<b>-100.000</b>	<b>-1.400.000</b>
<b>Saldo aus Investitionstätigkeit</b>	<b>-100.000</b>	<b>0</b>	<b>-100.000</b>	<b>0</b>	<b>-100.000</b>	<b>-1.400.000</b>
<b>Saldo gesamt</b>	<b>-100.000</b>	<b>0</b>	<b>-100.000</b>	<b>0</b>	<b>-100.000</b>	<b>-1.400.000</b>

Investitionsübersicht	Ansatz 2020	VE 2020	Ansatz 2019	Ergebnis 2018	Bereitgest. bis einschl. 2019	Gesamt- kosten/ - einnahmen
Einzahlungs- und Auszahlungsarten	€	€	€	€	€	€
<b>7.54108503: Verbreiterung Radweg Blaubrücke Söfling.</b>						
Einzahlungen aus Investitionszuwendungen	0	0	80.000	0	80.000	80.000
<b>Summe der Einzahlungen aus Investitionstätigkeit</b>	<b>0</b>	<b>0</b>	<b>80.000</b>	<b>0</b>	<b>80.000</b>	<b>80.000</b>
Auszahlungen für Baumaßnahmen	-20.000	-120.000	-150.000	0	-150.000	-150.000
<b>Summe der Auszahlungen aus Investitionstätigkeit</b>	<b>-20.000</b>	<b>-120.000</b>	<b>-150.000</b>	<b>0</b>	<b>-150.000</b>	<b>-150.000</b>
<b>Saldo aus Investitionstätigkeit</b>	<b>-20.000</b>	<b>-120.000</b>	<b>-70.000</b>	<b>0</b>	<b>-70.000</b>	<b>-70.000</b>
<b>Saldo gesamt</b>	<b>-20.000</b>	<b>-120.000</b>	<b>-70.000</b>	<b>0</b>	<b>-70.000</b>	<b>-70.000</b>

Belastung aus Verpflichtungsermächtigungen: Auszahlungen für Baumaßnahmen	2021:	-120.000	2022:	0	2023:	0
--	-------	----------	-------	---	-------	---

Investitionsmaßnahmen

7  
750  
5410-752

Fachbereich Stadtentw., Bau u. Umwelt  
Verkehrspl., Str.bau, Grünfl., Vermessung  
Radwege

Investitionsübersicht Einzahlungs- und Auszahlungsarten	Ansatz 2020 €	VE 2020 €	Ansatz 2019 €	Ergebnis 2018 €	Bereitgest. bis einschl. 2019 €	Gesamt- kosten/ - einnahmen €
<b>7.54108504: Fahrradverkehrswegeinfrastruktur</b>						
<b>Summe der Einzahlungen aus Investitionstätigkeit</b>	0	0	0	0	0	0
Auszahlungen für Baumaßnahmen	0	-850.000	0	0	0	0
<b>Summe der Auszahlungen aus Investitionstätigkeit</b>	0	-850.000	0	0	0	0
<b>Saldo aus Investitionstätigkeit</b>	0	-850.000	0	0	0	0
<b>Saldo gesamt</b>	0	-850.000	0	0	0	0

Belastung aus Verpflichtungsermächtigungen: Auszahlungen für Baumaßnahmen	2021: -850.000	2022: 0	2023: 0
--	----------------	---------	---------

Investitionsübersicht Einzahlungs- und Auszahlungsarten	Ansatz 2020 €	VE 2020 €	Ansatz 2019 €	Ergebnis 2018 €	Bereitgest. bis einschl. 2019 €	Gesamt- kosten/ - einnahmen €
<b>Sonstige Maßnahmen:</b>						
Einzahlungen aus Investitionszuwendungen	0	0	10.000	27.000	0	0
<b>Summe der Einzahlungen aus Investitionstätigkeit</b>	0	0	10.000	27.000	0	0
Auszahlungen für Baumaßnahmen	0	0	-20.000	-198.798	0	0
<b>Summe der Auszahlungen aus Investitionstätigkeit</b>	0	0	-20.000	-198.798	0	0
<b>Saldo aus Investitionstätigkeit</b>	0	0	-10.000	-171.798	0	0
<b>Saldo gesamt</b>	0	0	-10.000	-171.798	0	0

## Investitionsmaßnahmen

**7**  
**750**  
**5460-750**

**Fachbereich Stadtentw., Bau u. Umwelt**  
**Verkehrspl., Str.bau, Grünfl., Vermessung**  
**Parkeinrichtungen**

Investitionsübersicht	Ansatz 2020	VE 2020	Ansatz 2019	Ergebnis 2018	Bereitgest. bis einschl. 2019	Gesamt- kosten/ - einnahmen
Einzahlungs- und Auszahlungsarten	€	€	€	€	€	€
<b>7.54600002: Neubau Parkhaus Am Bahnhof</b>						
<b>Summe der Einzahlungen aus Investitionstätigkeit</b>	0	0	0	0	0	0
Auszahlungen für den Erwerb von Finanzvermögen	-1.840.000	0	-5.000.000	-5.000.000	-15.000.000	-16.840.000
<b>Summe der Auszahlungen aus Investitionstätigkeit</b>	-1.840.000	0	-5.000.000	-5.000.000	-15.000.000	-16.840.000
<b>Saldo aus Investitionstätigkeit</b>	-1.840.000	0	-5.000.000	-5.000.000	-15.000.000	-16.840.000
<b>Saldo gesamt</b>	-1.840.000	0	-5.000.000	-5.000.000	-15.000.000	-16.840.000

Investitionsübersicht	Ansatz 2020	VE 2020	Ansatz 2019	Ergebnis 2018	Bereitgest. bis einschl. 2019	Gesamt- kosten/ - einnahmen
Einzahlungs- und Auszahlungsarten	€	€	€	€	€	€
<b>7.54600003: Erw. u. Modernisierung Parkleitsystem</b>						
<b>Summe der Einzahlungen aus Investitionstätigkeit</b>	0	0	0	0	0	0
Auszahlungen für Baumaßnahmen	-100.000	-1.000.000	-100.000	0	-100.000	-1.100.000
<b>Summe der Auszahlungen aus Investitionstätigkeit</b>	-100.000	-1.000.000	-100.000	0	-100.000	-1.100.000
<b>Saldo aus Investitionstätigkeit</b>	-100.000	-1.000.000	-100.000	0	-100.000	-1.100.000
<b>Saldo gesamt</b>	-100.000	-1.000.000	-100.000	0	-100.000	-1.100.000
Belastung aus Verpflichtungsermächtigungen: Auszahlungen für Baumaßnahmen	2021:	-200.000	2022:	-400.000	2023:	-400.000

Investitionsübersicht	Ansatz 2020	VE 2020	Ansatz 2019	Ergebnis 2018	Bereitgest. bis einschl. 2019	Gesamt- kosten/ - einnahmen
Einzahlungs- und Auszahlungsarten	€	€	€	€	€	€
<b>Sonstige Maßnahmen:</b>						
Einzahlungen für sonstige Investitionstätigkeit	834.000	0	384.000	0	0	0
<b>Summe der Einzahlungen aus Investitionstätigkeit</b>	834.000	0	384.000	0	0	0
Auszahlungen für Baumaßnahmen	-80.000	0	-80.000	-26.998	0	0
<b>Summe der Auszahlungen aus Investitionstätigkeit</b>	-80.000	0	-80.000	-26.998	0	0
<b>Saldo aus Investitionstätigkeit</b>	754.000	0	304.000	-26.998	0	0
<b>Saldo gesamt</b>	754.000	0	304.000	-26.998	0	0

Einzahlung für sonstige Investitionstätigkeiten

Rückzahlung Darlehen PBG

Auszahlung für Baumaßnahmen:

Kleinmaßnahmen Parkeinrichtungen

Investitionsmaßnahmen

7  
750  
5470-750

Fachbereich Stadtentw., Bau u. Umwelt  
Verkehrspl., Str.bau, Grünfl., Vermessung  
Förderung öffentl. Personennahverkehr

Investitionsübersicht	Ansatz 2020	VE 2020	Ansatz 2019	Ergebnis 2018	Bereitgest. bis einschl. 2019	Gesamt- kosten/ - einnahmen
Einzahlungs- und Auszahlungsarten	€	€	€	€	€	€
<b>7.54700001: Ausb.d. Linie2 Kuhberg-Wissenschaftsst.</b>						
Summe der Einzahlungen aus Investitionstätigkeit	0	0	0	0	0	0
Auszahlungen für Baumaßnahmen	0	0	0	0	-630.162	0
Auszahlungen für den Erwerb von beweglichem Sachvermögen	0	0	-60.000	-166.527	-504.474	-580.000
Auszahlungen für den Erwerb von Finanzvermögen	-6.000.000	0	-10.611.000	-43.000.000	-105.769.531	-119.254.000
Summe der Auszahlungen aus Investitionstätigkeit	-6.000.000	0	-10.671.000	-43.166.527	-106.904.166	-119.834.000
Saldo aus Investitionstätigkeit	-6.000.000	0	-10.671.000	-43.166.527	-106.904.166	-119.834.000
Saldo gesamt	-6.000.000	0	-10.671.000	-43.166.527	-106.904.166	-119.834.000

Investitionsübersicht	Ansatz 2020	VE 2020	Ansatz 2019	Ergebnis 2018	Bereitgest. bis einschl. 2019	Gesamt- kosten/ - einnahmen
Einzahlungs- und Auszahlungsarten	€	€	€	€	€	€
<b>7.54700002: Modernisierung von Haltestellen</b>						
Einzahlungen aus Investitionszuwendungen	100.000	0	100.000	0	132.000	323.000
Summe der Einzahlungen aus Investitionstätigkeit	100.000	0	100.000	0	132.000	323.000
Auszahlungen für Baumaßnahmen	-270.000	-200.000	-500.000	-137.968	-2.470.377	-3.668.000
Summe der Auszahlungen aus Investitionstätigkeit	-270.000	-200.000	-500.000	-137.968	-2.470.377	-3.668.000
Saldo aus Investitionstätigkeit	-170.000	-200.000	-400.000	-137.968	-2.338.377	-3.345.000
Saldo gesamt	-170.000	-200.000	-400.000	-137.968	-2.338.377	-3.345.000
Belastung aus Verpflichtungsermächtigungen: Auszahlungen für Baumaßnahmen	2021: -200.000	2022: 0	2023: 0			

Investitionsübersicht	Ansatz 2020	VE 2020	Ansatz 2019	Ergebnis 2018	Bereitgest. bis einschl. 2019	Gesamt- kosten/ - einnahmen
Einzahlungs- und Auszahlungsarten	€	€	€	€	€	€
<b>7.54700004: Ausbau Fernbushalt Böfingen</b>						
Summe der Einzahlungen aus Investitionstätigkeit	0	0	0	0	0	0
Auszahlungen für Baumaßnahmen	0	0	0	-267.568	-267.845	-245.000
Summe der Auszahlungen aus Investitionstätigkeit	0	0	0	-267.568	-267.845	-245.000
Saldo aus Investitionstätigkeit	0	0	0	-267.568	-267.845	-245.000
Saldo gesamt	0	0	0	-267.568	-267.845	-245.000

Investitionsmaßnahmen

7  
750  
5470-750

Fachbereich Stadtentw., Bau u. Umwelt  
Verkehrspl., Str.bau, Grünfl., Vermessung  
Förderung öffentl. Personennahverkehr

Investitionsübersicht	Ansatz 2020	VE 2020	Ansatz 2019	Ergebnis 2018	Bereitgest. bis einschl. 2019	Gesamt- kosten/ - einnahmen
Einzahlungs- und Auszahlungsarten	€	€	€	€	€	€
<b>7.54700006: Übernahme Fahrgastunterstände</b>						
Summe der Einzahlungen aus Investitionstätigkeit	0	0	0	0	0	0
Auszahlungen für Baumaßnahmen	0	0	0	-155.000	-155.000	-190.400
Summe der Auszahlungen aus Investitionstätigkeit	0	0	0	-155.000	-155.000	-190.400
Saldo aus Investitionstätigkeit	0	0	0	-155.000	-155.000	-190.400
Saldo gesamt	0	0	0	-155.000	-155.000	-190.400

Investitionsübersicht	Ansatz 2020	VE 2020	Ansatz 2019	Ergebnis 2018	Bereitgest. bis einschl. 2019	Gesamt- kosten/ - einnahmen
Einzahlungs- und Auszahlungsarten	€	€	€	€	€	€
<b>7.54700007: Verkehrsentwicklung Ehinger Tor</b>						
Summe der Einzahlungen aus Investitionstätigkeit	0	0	0	0	0	0
Auszahlungen für Baumaßnahmen	0	0	-200.000	0	-200.000	0
Summe der Auszahlungen aus Investitionstätigkeit	0	0	-200.000	0	-200.000	0
Saldo aus Investitionstätigkeit	0	0	-200.000	0	-200.000	0
Saldo gesamt	0	0	-200.000	0	-200.000	0

Investitionsübersicht	Ansatz 2020	VE 2020	Ansatz 2019	Ergebnis 2018	Bereitgest. bis einschl. 2019	Gesamt- kosten/ - einnahmen
Einzahlungs- und Auszahlungsarten	€	€	€	€	€	€
<b>7.54700008: Buswendeanlage Unterweiler</b>						
Einzahlungen aus Investitionszuwendungen	20.000	0	0	0	0	0
Summe der Einzahlungen aus Investitionstätigkeit	20.000	0	0	0	0	0
Auszahlungen für Baumaßnahmen	-320.000	0	0	0	0	0
Summe der Auszahlungen aus Investitionstätigkeit	-320.000	0	0	0	0	0
Saldo aus Investitionstätigkeit	-300.000	0	0	0	0	0
Saldo gesamt	-300.000	0	0	0	0	0



Investitionsmaßnahmen

7  
750  
5470-750

**Fachbereich Stadtentw., Bau u. Umwelt**  
**Verkehrspl., Str.bau, Grünfl., Vermessung**  
**Förderung öffentl. Personennahverkehr**

Investitionsübersicht	Ansatz 2020	VE 2020	Ansatz 2019	Ergebnis 2018	Bereitgest. bis einschl. 2019	Gesamt- kosten/ - einnahmen
Einzahlungs- und Auszahlungsarten	€	€	€	€	€	€
<b>Sonstige Maßnahmen:</b>						
<b>Summe der Einzahlungen aus Investitionstätigkeit</b>	<b>0</b>	<b>0</b>	<b>0</b>	<b>0</b>	<b>0</b>	<b>0</b>
Auszahlungen für Baumaßnahmen	-50.000	0	-50.000	0	0	0
<b>Summe der Auszahlungen aus Investitionstätigkeit</b>	<b>-50.000</b>	<b>0</b>	<b>-50.000</b>	<b>0</b>	<b>0</b>	<b>0</b>
<b>Saldo aus Investitionstätigkeit</b>	<b>-50.000</b>	<b>0</b>	<b>-50.000</b>	<b>0</b>	<b>0</b>	<b>0</b>
<b>Saldo gesamt</b>	<b>-50.000</b>	<b>0</b>	<b>-50.000</b>	<b>0</b>	<b>0</b>	<b>0</b>

Auszahlungen für Baumaßnahmen  
Kleinmaßnahmen ÖPNV

Investitionsmaßnahmen

7  
750  
5510-750

Fachbereich Stadtentw., Bau u. Umwelt  
Verkehrspl., Str.bau, Grünfl., Vermessung  
Grünanlagen, Naturschutz, Landsch.pflege

Investitionsübersicht	Ansatz 2020	VE 2020	Ansatz 2019	Ergebnis 2018	Bereitgest. bis einschl. 2019	Gesamt- kosten/ - einnahmen
Einzahlungs- und Auszahlungsarten	€	€	€	€	€	€
<b>7.55100002: Glacispark</b>						
Summe der Einzahlungen aus Investitionstätigkeit	0	0	0	0	0	0
Auszahlungen für Baumaßnahmen	-55.000	0	-55.000	-1.191	-1.337.963	-1.574.000
Summe der Auszahlungen aus Investitionstätigkeit	-55.000	0	-55.000	-1.191	-1.337.963	-1.574.000
Saldo aus Investitionstätigkeit	-55.000	0	-55.000	-1.191	-1.337.963	-1.574.000
Saldo gesamt	-55.000	0	-55.000	-1.191	-1.337.963	-1.574.000

Investitionsübersicht	Ansatz 2020	VE 2020	Ansatz 2019	Ergebnis 2018	Bereitgest. bis einschl. 2019	Gesamt- kosten/ - einnahmen
Einzahlungs- und Auszahlungsarten	€	€	€	€	€	€
<b>7.55100003: Grünstreifen Blau - Weststadt</b>						
Einzahlungen aus Investitionszuwendungen	0	0	0	0	235.304	230.000
Summe der Einzahlungen aus Investitionstätigkeit	0	0	0	0	235.304	230.000
Auszahlungen für Baumaßnahmen	-185.000	0	-250.000	-3.215	-665.382	-780.000
Summe der Auszahlungen aus Investitionstätigkeit	-185.000	0	-250.000	-3.215	-665.382	-780.000
Saldo aus Investitionstätigkeit	-185.000	0	-250.000	-3.215	-430.079	-550.000
Saldo gesamt	-185.000	0	-250.000	-3.215	-430.079	-550.000

Investitionsübersicht	Ansatz 2020	VE 2020	Ansatz 2019	Ergebnis 2018	Bereitgest. bis einschl. 2019	Gesamt- kosten/ - einnahmen
Einzahlungs- und Auszahlungsarten	€	€	€	€	€	€
<b>7.55100011: Sanierung Spielplatz Friedrichsau</b>						
Summe der Einzahlungen aus Investitionstätigkeit	0	0	0	0	0	0
Auszahlungen für Baumaßnahmen	0	0	0	-413.686	-764.417	-770.000
Summe der Auszahlungen aus Investitionstätigkeit	0	0	0	-413.686	-764.417	-770.000
Saldo aus Investitionstätigkeit	0	0	0	-413.686	-764.417	-770.000
Saldo gesamt	0	0	0	-413.686	-764.417	-770.000

## Investitionsmaßnahmen

7  
750  
5510-750

**Fachbereich Stadtentw., Bau u. Umwelt**  
**Verkehrspl., Str.bau, Grünfl., Vermessung**  
**Grünanlagen, Naturschutz, Landsch.pflege**

Investitionsübersicht	Ansatz 2020	VE 2020	Ansatz 2019	Ergebnis 2018	Bereitgest. bis einschl. 2019	Gesamt- kosten/ - einnahmen
Einzahlungs- und Auszahlungsarten	€	€	€	€	€	€
<b>7.55100014: Gestaltung Donauufer</b>						
Einzahlungen aus Investitionszuwendungen	0	0	0	0	0	400.000
<b>Summe der Einzahlungen aus Investitionstätigkeit</b>	<b>0</b>	<b>0</b>	<b>0</b>	<b>0</b>	<b>0</b>	<b>400.000</b>
Auszahlungen für Baumaßnahmen	-800.000	-3.330.000	-150.000	-16.549	-358.481	-4.490.000
<b>Summe der Auszahlungen aus Investitionstätigkeit</b>	<b>-800.000</b>	<b>-3.330.000</b>	<b>-150.000</b>	<b>-16.549</b>	<b>-358.481</b>	<b>-4.490.000</b>
<b>Saldo aus Investitionstätigkeit</b>	<b>-800.000</b>	<b>-3.330.000</b>	<b>-150.000</b>	<b>-16.549</b>	<b>-358.481</b>	<b>-4.090.000</b>
<b>Saldo gesamt</b>	<b>-800.000</b>	<b>-3.330.000</b>	<b>-150.000</b>	<b>-16.549</b>	<b>-358.481</b>	<b>-4.090.000</b>

Belastung aus Verpflichtungsermächtigungen: Auszahlungen für Baumaßnahmen	2021: -2.400.000	2022: -930.000	2023: 0
--	------------------	----------------	---------

Investitionsübersicht	Ansatz 2020	VE 2020	Ansatz 2019	Ergebnis 2018	Bereitgest. bis einschl. 2019	Gesamt- kosten/ - einnahmen
Einzahlungs- und Auszahlungsarten	€	€	€	€	€	€
<b>7.55100015: Sanier. kl. Ehinger Anlage - Glacispark</b>						
<b>Summe der Einzahlungen aus Investitionstätigkeit</b>	<b>0</b>	<b>0</b>	<b>0</b>	<b>0</b>	<b>0</b>	<b>0</b>
Auszahlungen für Baumaßnahmen	0	0	-300.000	0	-300.000	-300.000
<b>Summe der Auszahlungen aus Investitionstätigkeit</b>	<b>0</b>	<b>0</b>	<b>-300.000</b>	<b>0</b>	<b>-300.000</b>	<b>-300.000</b>
<b>Saldo aus Investitionstätigkeit</b>	<b>0</b>	<b>0</b>	<b>-300.000</b>	<b>0</b>	<b>-300.000</b>	<b>-300.000</b>
<b>Saldo gesamt</b>	<b>0</b>	<b>0</b>	<b>-300.000</b>	<b>0</b>	<b>-300.000</b>	<b>-300.000</b>

Investitionsübersicht	Ansatz 2020	VE 2020	Ansatz 2019	Ergebnis 2018	Bereitgest. bis einschl. 2019	Gesamt- kosten/ - einnahmen
Einzahlungs- und Auszahlungsarten	€	€	€	€	€	€
<b>7.55100016: Sanierung Spielplatz Lachhausstraße</b>						
<b>Summe der Einzahlungen aus Investitionstätigkeit</b>	<b>0</b>	<b>0</b>	<b>0</b>	<b>0</b>	<b>0</b>	<b>0</b>
Auszahlungen für Baumaßnahmen	-30.000	-140.000	0	0	0	-170.000
<b>Summe der Auszahlungen aus Investitionstätigkeit</b>	<b>-30.000</b>	<b>-140.000</b>	<b>0</b>	<b>0</b>	<b>0</b>	<b>-170.000</b>
<b>Saldo aus Investitionstätigkeit</b>	<b>-30.000</b>	<b>-140.000</b>	<b>0</b>	<b>0</b>	<b>0</b>	<b>-170.000</b>
<b>Saldo gesamt</b>	<b>-30.000</b>	<b>-140.000</b>	<b>0</b>	<b>0</b>	<b>0</b>	<b>-170.000</b>

Belastung aus Verpflichtungsermächtigungen: Auszahlungen für Baumaßnahmen	2021: -140.000	2022: 0	2023: 0
--	----------------	---------	---------

## Investitionsmaßnahmen

**7**  
**750**  
**5510-750**

**Fachbereich Stadtentw., Bau u. Umwelt**  
**Verkehrspl., Str.bau, Grünfl., Vermessung**  
**Grünanlagen, Naturschutz, Landsch.pflege**

Investitionsübersicht	Ansatz 2020	VE 2020	Ansatz 2019	Ergebnis 2018	Bereitgest. bis einschl. 2019	Gesamt- kosten/ - einnahmen
Einzahlungs- und Auszahlungsarten	€	€	€	€	€	€
<b>7.55100901: Sanierung Spielplätze</b>						
<b>Summe der Einzahlungen aus Investitionstätigkeit</b>	0	0	0	0	0	0
Auszahlungen für Baumaßnahmen	-270.000	-150.000	-300.000	-268.871	-943.124	0
<b>Summe der Auszahlungen aus Investitionstätigkeit</b>	<b>-270.000</b>	<b>-150.000</b>	<b>-300.000</b>	<b>-268.871</b>	<b>-943.124</b>	<b>0</b>
<b>Saldo aus Investitionstätigkeit</b>	<b>-270.000</b>	<b>-150.000</b>	<b>-300.000</b>	<b>-268.871</b>	<b>-943.124</b>	<b>0</b>
<b>Saldo gesamt</b>	<b>-270.000</b>	<b>-150.000</b>	<b>-300.000</b>	<b>-268.871</b>	<b>-943.124</b>	<b>0</b>

Belastung aus Verpflichtungsermächtigungen: Auszahlungen für Baumaßnahmen	2021:	-150.000	2022:	0	2023:	0
--	-------	----------	-------	---	-------	---

Investitionsübersicht	Ansatz 2020	VE 2020	Ansatz 2019	Ergebnis 2018	Bereitgest. bis einschl. 2019	Gesamt- kosten/ - einnahmen
Einzahlungs- und Auszahlungsarten	€	€	€	€	€	€
<b>7.55400001: Freiwillige Landschaftsentwicklung</b>						
<b>Summe der Einzahlungen aus Investitionstätigkeit</b>	0	0	0	0	0	0
Auszahlungen für Baumaßnahmen	-95.000	-20.000	-70.000	-106.859	-592.540	-635.000
<b>Summe der Auszahlungen aus Investitionstätigkeit</b>	<b>-95.000</b>	<b>-20.000</b>	<b>-70.000</b>	<b>-106.859</b>	<b>-592.540</b>	<b>-635.000</b>
<b>Saldo aus Investitionstätigkeit</b>	<b>-95.000</b>	<b>-20.000</b>	<b>-70.000</b>	<b>-106.859</b>	<b>-592.540</b>	<b>-635.000</b>
<b>Saldo gesamt</b>	<b>-95.000</b>	<b>-20.000</b>	<b>-70.000</b>	<b>-106.859</b>	<b>-592.540</b>	<b>-635.000</b>

Belastung aus Verpflichtungsermächtigungen: Auszahlungen für Baumaßnahmen	2021:	-20.000	2022:	0	2023:	0
--	-------	---------	-------	---	-------	---

Investitionsübersicht	Ansatz 2020	VE 2020	Ansatz 2019	Ergebnis 2018	Bereitgest. bis einschl. 2019	Gesamt- kosten/ - einnahmen
Einzahlungs- und Auszahlungsarten	€	€	€	€	€	€
<b>7.55400080: Ökokonto</b>						
Einzahlungen aus Investitionsbeiträgen und ähnlichen Entgelten für Investitionstätigkeit	100.000	0	20.000	73.236	1.173.699	0
<b>Summe der Einzahlungen aus Investitionstätigkeit</b>	<b>100.000</b>	<b>0</b>	<b>20.000</b>	<b>73.236</b>	<b>1.173.699</b>	<b>0</b>
Auszahlungen für Baumaßnahmen	-70.000	0	-70.000	-38.707	-406.299	0
<b>Summe der Auszahlungen aus Investitionstätigkeit</b>	<b>-70.000</b>	<b>0</b>	<b>-70.000</b>	<b>-38.707</b>	<b>-406.299</b>	<b>0</b>
<b>Saldo aus Investitionstätigkeit</b>	<b>30.000</b>	<b>0</b>	<b>-50.000</b>	<b>34.529</b>	<b>767.401</b>	<b>0</b>
<b>Saldo gesamt</b>	<b>30.000</b>	<b>0</b>	<b>-50.000</b>	<b>34.529</b>	<b>767.401</b>	<b>0</b>

## Investitionsmaßnahmen

**7**  
**750**  
**5510-750**

**Fachbereich Stadtentw., Bau u. Umwelt**  
**Verkehrspl., Str.bau, Grünfl., Vermessung**  
**Grünanlagen, Naturschutz, Landsch.pflege**

Investitionsübersicht	Ansatz 2020	VE 2020	Ansatz 2019	Ergebnis 2018	Bereitgest. bis einschl. 2019	Gesamt- kosten/ - einnahmen
Einzahlungs- und Auszahlungsarten	€	€	€	€	€	€
<b>Sonstige Maßnahmen:</b>						
Einzahlungen aus Investitionszuwendungen	5.000	0	4.000	4.500	0	0
<b>Summe der Einzahlungen aus Investitionstätigkeit</b>	<b>5.000</b>	<b>0</b>	<b>4.000</b>	<b>4.500</b>	<b>0</b>	<b>0</b>
Auszahlungen für Baumaßnahmen	-45.000	0	-75.000	-93.790	0	0
Auszahlungen für den Erwerb von beweglichem Sachvermögen	0	0	0	-3.328	0	0
Auszahlungen für Investitionsförderungsmaßnahmen	0	0	0	-118.848	0	0
<b>Summe der Auszahlungen aus Investitionstätigkeit</b>	<b>-45.000</b>	<b>0</b>	<b>-75.000</b>	<b>-215.966</b>	<b>0</b>	<b>0</b>
<b>Saldo aus Investitionstätigkeit</b>	<b>-40.000</b>	<b>0</b>	<b>-71.000</b>	<b>-211.466</b>	<b>0</b>	<b>0</b>
<b>Saldo gesamt</b>	<b>-40.000</b>	<b>0</b>	<b>-71.000</b>	<b>-211.466</b>	<b>0</b>	<b>0</b>

Einzahlungen aus Investitionszuwendungen

Spenden für Stammbäume

Auszahlungen für Baumaßnahmen

Kleinmaßnahmen Grünanlagen, Naturschutz, Landschaftspflege

Investitionsmaßnahmen

7  
750  
5510-751

Fachbereich Stadtentw., Bau u. Umwelt  
Verkehrspl., Str.bau, Grünfl., Vermessung  
Öffentliches Grün - Erschließung

Investitionsübersicht Einzahlungs- und Auszahlungsarten	Ansatz 2020 €	VE 2020 €	Ansatz 2019 €	Ergebnis 2018 €	Bereitgest. bis einschl. 2019 €	Gesamt- kosten/ - einnahmen €
<b>Sonstige Maßnahmen:</b>						
<b>Summe der Einzahlungen aus Investitionstätigkeit</b>	0	0	0	0	0	0
Auszahlungen für Baumaßnahmen	-350.000	-100.000	-250.000	-417.211	0	0
<b>Summe der Auszahlungen aus Investitionstätigkeit</b>	<b>-350.000</b>	<b>-100.000</b>	<b>-250.000</b>	<b>-417.211</b>	<b>0</b>	<b>0</b>
<b>Saldo aus Investitionstätigkeit</b>	<b>-350.000</b>	<b>-100.000</b>	<b>-250.000</b>	<b>-417.211</b>	<b>0</b>	<b>0</b>
<b>Saldo gesamt</b>	<b>-350.000</b>	<b>-100.000</b>	<b>-250.000</b>	<b>-417.211</b>	<b>0</b>	<b>0</b>

Belastung aus Verpflichtungsermächtigungen: Auszahlungen für Baumaßnahmen	2021: -100.000	2022: 0	2023: 0
--	----------------	---------	---------

Auszahlungen für Baumaßnahmen  
Erschließungsmaßnahmen

Weitere Erschließungsmaßnahmen siehe Produktgruppe 5410-751.

Investitionsmaßnahmen

7  
750  
5520-750

Fachbereich Stadtentw., Bau u. Umwelt  
Verkehrspl., Str.bau, Grünfl., Vermessung  
Wasserläufe, Wasserbau

Investitionsübersicht Einzahlungs- und Auszahlungsarten	Ansatz 2020 €	VE 2020 €	Ansatz 2019 €	Ergebnis 2018 €	Bereitgest. bis einschl. 2019 €	Gesamt- kosten/ - einnahmen €
<b>7.55200003: Hochwasserschutz Friedrichsau Ulm</b>						
Summe der Einzahlungen aus Investitionstätigkeit	0	0	0	0	0	0
Auszahlungen für Baumaßnahmen	0	0	0	-266.460	-266.460	-710.000
Summe der Auszahlungen aus Investitionstätigkeit	0	0	0	-266.460	-266.460	-710.000
Saldo aus Investitionstätigkeit	0	0	0	-266.460	-266.460	-710.000
Saldo gesamt	0	0	0	-266.460	-266.460	-710.000

Investitionsübersicht Einzahlungs- und Auszahlungsarten	Ansatz 2020 €	VE 2020 €	Ansatz 2019 €	Ergebnis 2018 €	Bereitgest. bis einschl. 2019 €	Gesamt- kosten/ - einnahmen €
<b>7.55200004: Erneuerung Hochwasserrückhaltebecken</b>						
Summe der Einzahlungen aus Investitionstätigkeit	0	0	0	0	0	0
Auszahlungen für Baumaßnahmen	-250.000	0	-249.000	-4.559	-494.264	-745.000
Summe der Auszahlungen aus Investitionstätigkeit	-250.000	0	-249.000	-4.559	-494.264	-745.000
Saldo aus Investitionstätigkeit	-250.000	0	-249.000	-4.559	-494.264	-745.000
Saldo gesamt	-250.000	0	-249.000	-4.559	-494.264	-745.000

Investitionsübersicht Einzahlungs- und Auszahlungsarten	Ansatz 2020 €	VE 2020 €	Ansatz 2019 €	Ergebnis 2018 €	Bereitgest. bis einschl. 2019 €	Gesamt- kosten/ - einnahmen €
<b>7.55200005: Verlegung Verdolung Örlinger Bach</b>						
Summe der Einzahlungen aus Investitionstätigkeit	0	0	0	0	0	0
Auszahlungen für Baumaßnahmen	0	0	0	-191.000	-231.000	-385.000
Summe der Auszahlungen aus Investitionstätigkeit	0	0	0	-191.000	-231.000	-385.000
Saldo aus Investitionstätigkeit	0	0	0	-191.000	-231.000	-385.000
Saldo gesamt	0	0	0	-191.000	-231.000	-385.000

## Investitionsmaßnahmen

**7**  
**750**  
**5520-750**

**Fachbereich Stadtentw., Bau u. Umwelt**  
**Verkehrspl., Str.bau, Grünfl., Vermessung**  
**Wasserläufe, Wasserbau**

Investitionsübersicht	Ansatz 2020	VE 2020	Ansatz 2019	Ergebnis 2018	Bereitgest. bis einschl. 2019	Gesamt- kosten/ - einnahmen
Einzahlungs- und Auszahlungsarten	€	€	€	€	€	€
<b>Sonstige Maßnahmen:</b>						
<b>Summe der Einzahlungen aus Investitionstätigkeit</b>	<b>0</b>	<b>0</b>	<b>0</b>	<b>0</b>	<b>0</b>	<b>0</b>
Auszahlungen für Baumaßnahmen	-30.000	0	-30.000	-8.983	0	0
<b>Summe der Auszahlungen aus Investitionstätigkeit</b>	<b>-30.000</b>	<b>0</b>	<b>-30.000</b>	<b>-8.983</b>	<b>0</b>	<b>0</b>
<b>Saldo aus Investitionstätigkeit</b>	<b>-30.000</b>	<b>0</b>	<b>-30.000</b>	<b>-8.983</b>	<b>0</b>	<b>0</b>
<b>Saldo gesamt</b>	<b>-30.000</b>	<b>0</b>	<b>-30.000</b>	<b>-8.983</b>	<b>0</b>	<b>0</b>

Auszahlungen für Baumaßnahmen  
Kleinmaßnahmen Gewässerrenaturierung



Investitionsmaßnahmen

7  
760  
5530-760

Fachbereich Stadtentw., Bau u. Umwelt  
Friedhofs- und Bestattungswesen  
Friedhofs- und Bestattungswesen

Investitionsübersicht Einzahlungs- und Auszahlungsarten	Ansatz 2020 €	VE 2020 €	Ansatz 2019 €	Ergebnis 2018 €	Bereitgest. bis einschl. 2019 €	Gesamt- kosten/ - einnahmen €
<b>7.55300006: Sanierungskonzept Ortsteilfriedhöfe</b>						
<b>Summe der Einzahlungen aus Investitionstätigkeit</b>	0	0	0	0	0	0
Auszahlungen für Baumaßnahmen	-500.000	0	-500.000	-323.743	-861.711	-2.170.000
Auszahlungen für den Erwerb von beweglichem Sachvermögen	0	0	0	-3.867	-3.867	0
<b>Summe der Auszahlungen aus Investitionstätigkeit</b>	<b>-500.000</b>	<b>0</b>	<b>-500.000</b>	<b>-327.610</b>	<b>-865.578</b>	<b>-2.170.000</b>
<b>Saldo aus Investitionstätigkeit</b>	<b>-500.000</b>	<b>0</b>	<b>-500.000</b>	<b>-327.610</b>	<b>-865.578</b>	<b>-2.170.000</b>
Aktivierte Eigenleistungen	-46.000	0	-46.000	-46.000	-122.000	-122.000
<b>Saldo gesamt</b>	<b>-546.000</b>	<b>0</b>	<b>-546.000</b>	<b>-373.610</b>	<b>-987.578</b>	<b>-2.292.000</b>

Investitionsübersicht Einzahlungs- und Auszahlungsarten	Ansatz 2020 €	VE 2020 €	Ansatz 2019 €	Ergebnis 2018 €	Bereitgest. bis einschl. 2019 €	Gesamt- kosten/ - einnahmen €
<b>Sonstige Maßnahmen:</b>						
Einzahlungen aus der Veräußerung von Sachvermögen	0	0	0	0	0	0
<b>Summe der Einzahlungen aus Investitionstätigkeit</b>	<b>0</b>	<b>0</b>	<b>0</b>	<b>0</b>	<b>0</b>	<b>0</b>
Auszahlungen für Baumaßnahmen	-15.000	0	-15.000	0	0	0
Auszahlungen für den Erwerb von beweglichem Sachvermögen	-25.000	0	-65.000	-5.587	0	0
<b>Summe der Auszahlungen aus Investitionstätigkeit</b>	<b>-40.000</b>	<b>0</b>	<b>-80.000</b>	<b>-5.587</b>	<b>0</b>	<b>0</b>
<b>Saldo aus Investitionstätigkeit</b>	<b>-40.000</b>	<b>0</b>	<b>-80.000</b>	<b>-5.587</b>	<b>0</b>	<b>0</b>
<b>Saldo gesamt</b>	<b>-40.000</b>	<b>0</b>	<b>-80.000</b>	<b>-5.587</b>	<b>0</b>	<b>0</b>

Auszahlungen für Baumaßnahmen  
Kleinmaßnahmen Bestattungswesen

Auszahlungen für den Erwerb von beweglichem Sachvermögen  
Betriebseinrichtung

Investitionsmaßnahmen

7  
760  
5530-761

Fachbereich Stadtentw., Bau u. Umwelt  
Friedhofs- und Bestattungswesen  
Krematorium

Investitionsübersicht Einzahlungs- und Auszahlungsarten	Ansatz 2020 €	VE 2020 €	Ansatz 2019 €	Ergebnis 2018 €	Bereitgest. bis einschl. 2019 €	Gesamt- kosten/ - einnahmen €
<b>7.55300007: Hauptfriedhof Krematorium</b>						
<b>Summe der Einzahlungen aus Investitionstätigkeit</b>	0	0	0	0	0	0
Auszahlungen für Baumaßnahmen	-1.120.000	0	-80.000	0	-80.000	-1.200.000
<b>Summe der Auszahlungen aus Investitionstätigkeit</b>	<b>-1.120.000</b>	<b>0</b>	<b>-80.000</b>	<b>0</b>	<b>-80.000</b>	<b>-1.200.000</b>
<b>Saldo aus Investitionstätigkeit</b>	<b>-1.120.000</b>	<b>0</b>	<b>-80.000</b>	<b>0</b>	<b>-80.000</b>	<b>-1.200.000</b>
Aktiviere Eigenleistungen	-72.000	0	0	0	0	-72.000
<b>Saldo gesamt</b>	<b>-1.192.000</b>	<b>0</b>	<b>-80.000</b>	<b>0</b>	<b>-80.000</b>	<b>-1.272.000</b>



# Budgetplan Ergebnishaushalt

## Allgemeine Finanzmittel

---

Nr.	Produkt / Produktgruppe Bezeichnung	Seite
5340-900	Fernwärmeversorgung	435
5350-900	Kombinierte Versorgungs- und Verkehrsunternehmen	436
6110-900	Steuern, allgemeine Zuweisungen und Umlagen	437
6120-900	Sonstige allgemeine Finanzwirtschaft	440

## Vorbericht Allgemeine Finanzmittel

---

### I. Mittelherkunft / Mittelverwendung 2020

Mittelherkunft		In T€
• Konzessionsabgaben (netto)	5340-900 / 5350-900	7.550
• Steuern (netto)	6110-900	231.545
• Zuweisungen und Umlagen (netto inkl. Auflösung Rückstellung)	6110-900	43.720
• Sonstige Allgemeine Finanzwirtschaft (netto)	6120-900	-3.200
<hr/>		
Summe		279.615

### Mittelverwendung

Finanzierungsbedarf der Fach-/Bereichsbudgets in T€

Fach-/Bereiche	OB	ZSD	BD	KU	BUS	StBU	
Budgetzuschuss 2019	13.766	8.008	7.380	37.686	155.158	71.177	
./. kalk. Kosten	6.267	406	19	847	652	13.431	
<hr/>							
Bedarf der Fach-/Bereiche	7.499	7.602	7.361	36.839	154.506	57.746	271.553
<hr/>							
<b>Gesamtergebnis (Überschuss)</b>							<b>8.062</b>

## Teilergebnishaushalt

9

## Allgemeine Finanzmittel

lfd. Nr.	Teilergebnishaushalt Ertrags- und Aufwandsarten	Ansatz 2020	Ansatz 2019	Ergebnis 2018
		€	€	€
1	Steuern und ähnliche Abgaben	241.745.000	241.445.000	264.174.197
2	Zuweisungen und Zuwendungen, Umlagen	89.700.000	88.150.000	79.828.624
8	Zinsen und ähnliche Erträge	1.000.000	1.000.000	1.647.682
10	Sonstige ordentliche Erträge	23.750.000	28.250.000	30.118.520
<b>11</b>	<b>Anteilige ordentliche Erträge</b>	<b>356.195.000</b>	<b>358.845.000</b>	<b>375.769.023</b>
15	Abschreibungen	0	0	-821.785
16	Zinsen und ähnliche Aufwendungen	-2.600.000	-2.800.000	-2.862.215
17	Transferaufwendungen	-71.180.000	-78.945.000	-100.980.743
18	Sonstige ordentliche Aufwendungen	-2.800.000	-2.440.000	-880.300
<b>19</b>	<b>Anteilige ordentliche Aufwendungen</b>	<b>-76.580.000</b>	<b>-84.185.000</b>	<b>-105.545.044</b>
<b>20</b>	<b>Anteiliges veranschlagtes ordentliches Ergebnis</b>	<b>279.615.000</b>	<b>274.660.000</b>	<b>270.223.979</b>
21	Erträge aus internen Leistungen	0	0	0
22	Aufwendungen für interne Leistungen	0	0	0
<b>24</b>	<b>Veranschlagtes kalkulatorisches Ergebnis</b>	<b>0</b>	<b>0</b>	<b>0</b>
<b>25</b>	<b>Veranschlagter Nettoressourcenbedarf/-überschuss</b>	<b>279.615.000</b>	<b>274.660.000</b>	<b>270.223.979</b>



## Teilergebnishaushalt

**9** **Allgemeine Finanzmittel**  
**900** **Allgemeine Finanzmittel**  
**5340-900** **Fernwärmeversorgung**

Ifd. Nr.	Teilergebnishaushalt Ertrags- und Aufwandsarten	Ansatz 2020 €	Ansatz 2019 €	Ergebnis 2018 €
10	Sonstige ordentliche Erträge	550.000	550.000	530.450
<b>11</b>	<b>Anteilige ordentliche Erträge</b>	<b>550.000</b>	<b>550.000</b>	<b>530.450</b>
19	Anteilige ordentliche Aufwendungen	0	0	0
20	Anteiliges veranschlagtes ordentliches Ergebnis	550.000	550.000	530.450
29	Erträge aus ILV	0	0	0
37	Aufwendungen aus ILV	0	0	0
39	Veranschlagtes kalkulatorisches Ergebnis	0	0	0
40	Veranschlagter Nettoressourcenbedarf/-überschuss	550.000	550.000	530.450

### ERLÄUTERUNGEN

- 10 Die Fernwärme Ulm GmbH (FUG) hat das Recht zur Fernwärmeversorgung im Stadtgebiet Ulm (Vertrag vom 12.05.2017, Laufzeit 01.07.2015 bis 30.06.2035). Für die Benutzung der öffentlichen Verkehrsräume bezahlt sie eine Konzessionsabgabe.



## Teilergebnishaushalt

**9** **Allgemeine Finanzmittel**  
**900** **Allgemeine Finanzmittel**  
**5350-900** **Kombin.Versorgungs-u.Verkehrsunternehmen**

Ifd. Nr.	Teilergebnishaushalt Ertrags- und Aufwandsarten	Ansatz 2020	Ansatz 2019	Ergebnis 2018
		€	€	€
10	Sonstige ordentliche Erträge	7.100.000	7.100.000	7.305.654
<b>11</b>	<b>Anteilige ordentliche Erträge</b>	<b>7.100.000</b>	<b>7.100.000</b>	<b>7.305.654</b>
18	Sonstige ordentliche Aufwendungen	-100.000	-40.000	0
<b>19</b>	<b>Anteilige ordentliche Aufwendungen</b>	<b>-100.000</b>	<b>-40.000</b>	<b>0</b>
<b>20</b>	<b>Anteiliges veranschlagtes ordentliches Ergebnis</b>	<b>7.000.000</b>	<b>7.060.000</b>	<b>7.305.654</b>
<b>29</b>	<b>Erträge aus ILV</b>	<b>0</b>	<b>0</b>	<b>0</b>
<b>37</b>	<b>Aufwendungen aus ILV</b>	<b>0</b>	<b>0</b>	<b>0</b>
<b>39</b>	<b>Veranschlagtes kalkulatorisches Ergebnis</b>	<b>0</b>	<b>0</b>	<b>0</b>
<b>40</b>	<b>Veranschlagter Nettoressourcenbedarf/-überschuss</b>	<b>7.000.000</b>	<b>7.060.000</b>	<b>7.305.654</b>

### ERLÄUTERUNGEN

Die Stadt Ulm ist mit einer Stammeinlage von 37,472 Mio. EUR (Stand 31.12.2018) Gesellschafter der Stadtwerke Ulm/Neu-Ulm. Gegenstand des Unternehmens ist die Versorgung der Städte Ulm und Neu-Ulm und ihrer Umgebung mit Elektrizität, Gas, Wasser und Wärme, der Betrieb des öffentlichen Personennahverkehrs in diesem Raum, sowie der Betrieb des Industriegleises.

- 10 Die Benutzung öffentlicher Verkehrsräume und sonstiger Grundstücke der Stadt für Leitungen und Anlagen der Stadtwerke Ulm/Neu-Ulm GmbH zur Energie- und Wasserversorgung ist im Konzessionsvertrag vom 18.12.2002 geregelt (Laufzeit 01.01.2003 bis 31.12.2022). Nach diesem Vertrag bezahlen die Stadtwerke Ulm/ Neu-Ulm GmbH die steuer- und preisrechtlich höchstzulässige Konzessionsabgabe.

Die Benutzung der öffentlichen Grün-und Verkehrsflächen zum Bau und Betrieb von Straßenbahnen und Anlagen für den Linienverkehr mit Kraftfahrzeugen ist im Vertrag vom 26.07.1984 geregelt.

Teilergebnishaushalt

9  
900  
6110-900

**Allgemeine Finanzmittel**  
**Allgemeine Finanzmittel**  
**Steuern, allg. Zuweisungen und Umlagen**

lfd. Nr.	Teilergebnishaushalt Ertrags- und Aufwandsarten	Ansatz 2020 €	Ansatz 2019 €	Ergebnis 2018 €
1	Steuern und ähnliche Abgaben	241.745.000	241.445.000	264.174.197
2	Zuweisungen und Zuwendungen, Umlagen	89.700.000	88.150.000	79.828.624
10	Sonstige ordentliche Erträge	15.000.000	19.500.000	20.900.000
<b>11</b>	<b>Anteilige ordentliche Erträge</b>	<b>346.445.000</b>	<b>349.095.000</b>	<b>364.902.822</b>
15	Abschreibungen	0	0	-609.640
17	Transferaufwendungen	-71.180.000	-78.945.000	-100.980.743
<b>19</b>	<b>Anteilige ordentliche Aufwendungen</b>	<b>-71.180.000</b>	<b>-78.945.000</b>	<b>-101.590.384</b>
<b>20</b>	<b>Anteiliges veranschlagtes ordentliches Ergebnis</b>	<b>275.265.000</b>	<b>270.150.000</b>	<b>263.312.438</b>
<b>29</b>	<b>Erträge aus ILV</b>	<b>0</b>	<b>0</b>	<b>0</b>
<b>37</b>	<b>Aufwendungen aus ILV</b>	<b>0</b>	<b>0</b>	<b>0</b>
<b>39</b>	<b>Veranschlagtes kalkulatorisches Ergebnis</b>	<b>0</b>	<b>0</b>	<b>0</b>
<b>40</b>	<b>Veranschlagter Nettoressourcenbedarf/-überschuss</b>	<b>275.265.000</b>	<b>270.150.000</b>	<b>263.312.438</b>

**ERLÄUTERUNGEN**

1 Der Ansatz setzt sich wie folgt zusammen:

	Letzte Steuer- erhöhung	Änderung 2019 geplant	Ansatz 2020	Ansatz 2019	Ergebnis 2018
Grundsteuer A	01.01.1995	Nein	145.000	145.000	144.190
Grundsteuer B	01.01.2011	Nein	26.500.000	26.250.000	26.371.563
Gewerbesteuer laufend	01.01.1994	Nein	105.000.000	105.000.000	116.170.263
Gewerbesteuer einmalig	-	-			16.374.393
Gemeindeanteil Einkommensteuer	-	-	80.500.000	80.900.000	75.912.352
Gemeindeanteil Umsatzsteuer	-	-	19.650.000	19.100.000	19.283.374
Vergnügungssteuer	01.07.2016	Nein	3.500.000	3.500.000	3.974.430
Hundesteuer	01.01.2009	Nein	300.000	300.000	319.810
Familienleistungsausgleich	-	-	6.150.000	5.850.000	5.623.822
<b>Gesamt</b>			<b>241.745.000</b>	<b>241.445.000</b>	<b>264.174.197</b>

Weitere Erläuterungen siehe nächste Seite.

#### Grundsteuer:

Die Grundsteuer wird nach den bei der Hauptfeststellung auf 01.01.1964 festgestellten und fortgeschriebenen Einheitswerten festgesetzt.

Hebesätze Grundsteuer B der Stadtkreise:

	2019	2018	2017
	v. H.	v. H.	v. H.
Baden-Baden	490	490	490
Freiburg	600	600	600
Heidelberg	470	470	470
Heilbronn	450	450	430
Karlsruhe	470	470	470
Mannheim	487	487	487
Pforzheim	550	550	550
Stuttgart	420	520	520
Ulm	430	430	430
<b>Durchschnitt</b>	<b>485</b>	<b>496</b>	<b>494</b>

#### Gewerbsteuer:

Mehrerträge dürfen für Mehraufwendungen bei der Gewerbesteuerumlage (Kostenart 43410000, enthalten in Zeile 17) verwendet werden.

Hebesätze der Stadtkreise:

	2019	2018	2017
	v. H.	v. H.	v. H.
Baden-Baden	390	390	390
Freiburg	430	430	420
Heidelberg	400	400	400
Heilbronn	420	420	420
Karlsruhe	430	430	430
Mannheim	430	430	430
Pforzheim	445	450	450
Stuttgart	420	420	420
Ulm	360	360	360
<b>Durchschnitt</b>	<b>414</b>	<b>414</b>	<b>413</b>

#### Einkommensteuer:

Die Gemeinden erhalten 15 v.H. des Aufkommens an Lohnsteuer und veranlagter Einkommensteuer nach einer Schlüsselzahl, die für jede Gemeinde durch Rechtsverordnung der Landesregierung festgesetzt wird (§§ 1 und 2 Gemeindefinanzreformgesetz).

#### Umsatzsteuer:

Als Ausgleich für den Wegfall der Gewerkekapitalsteuer ab 1998 erhalten die Gemeinden 2,2 v.H. des Umsatzsteueraufkommens, das auf die Gemeinden nach einer Schlüsselzahl verteilt wird, die durch Rechtsverordnung der Landesregierung festgesetzt wird (§§ 5b und 5e Gemeindefinanzreformgesetz).

Im Rahmen des 5 Mrd. EUR Pakets des Bundes erhalten die Gemeinden zur dauerhaften Entlastung 2,76 Mrd. EUR (2018) bzw. 3,4 Mrd. EUR (ab 2019) zusätzlich über den Gemeindeanteil an der Umsatzsteuer.

#### Vergnügungssteuer:

Satzung über die Erhebung der Vergnügungssteuer vom 15.10.2008. Neufassung Beschluss GR 23.03.2016.

Satzung über die Erhebung der Vergnügungssteuer auf das Vermitteln oder Veranstellen von Pferde- und Sportwetten in Wettbüros in Ulm vom 19.11.2014.

#### Hundesteuer:

Satzung über die Erhebung der Hundesteuer vom 16.10.1996 in der Fassung vom 19.07.2006.

#### Leistungen nach dem Familienleistungsausgleich:

Für den Familienleistungsausgleich werden voraussichtlich 531,0 Millionen Euro zur Verfügung stehen. Der Anteil der Stadt Ulm berechnet sich nach der Schlüsselzahl für den Anteil an der Einkommensteuer.

2 Der Ansatz setzt sich wie folgt zusammen:

	Ansatz 2020	Ansatz 2019	Ergebnis 2018
Schlüsselzuweisungen n. mangelnder Steuerkraft	48.200.000	48.900.000	42.810.874
Zuweisungen aus der Stadtkreisschlüsselmasse	19.500.000	19.300.000	18.672.971
Kommunale Investitionspauschale	10.900.000	9.600.000	9.050.511
Zuweisungen an die Stadt als Stadtkreis	3.100.000	2.350.000	2.741.829
Zuweisung Aufkommen Grunderwerbsteuer	8.000.000	8.000.000	6.552.363
Status-Quo-Ausgleich LWV (§ 22 FAG)	0	0	76
<b>Gesamt</b>	<b>89.700.000</b>	<b>88.150.000</b>	<b>79.828.624</b>

Schlüsselzuweisungen nach mangelnder Steuerkraft: gemäß § 5 Finanzausgleichsgesetz (FAG).

Zuweisungen aus der Stadtkreisschlüsselmasse: für die Wahrnehmung der Kreisfunktionen (§ 7a FAG).

Kommunale Investitionspauschale:

Bei der Berechnung der kommunalen Investitionspauschale wurde der Wert von 91,00 € je gewichtetem Einwohner zugrunde gelegt (§ 4 FAG).

Zuwendungen an die Stadt als Stadtkreis:

Für die Wahrnehmung der Aufgaben der unteren Verwaltungsbehörde und der besonders übertragenen weisungsgebundenen Pflichtaufgaben erhalten die Stadtkreise im Jahr 2019 25,02 € und ab dem Jahr 2020 24,61 € je Einwohner (§ 11 Abs. 1 FAG).

Zuweisungen Aufkommen Grunderwerbsteuer

Das Land überlässt den Stadtkreisen und den Landkreisen 38,85 v.H. der in ihrem Gebiet aufkommenden Grunderwerbsteuer (§ 11 Abs. 2 FAG).

10 2018, 2019 und 2020 Auflösung der Rückstellung zum Ausgleich der Mehrbelastungen im Finanzausgleich durch die erhöhte Steuerkraft aufgrund der einmaligen Gewerbesteuerzahlungen in 2016, 2017 und 2018.

17 Der Ansatz setzt sich wie folgt zusammen:

	Ansatz 2020	Ansatz 2019	Ergebnis 2018
Gewerbesteuerumlage	-10.200.000	-19.850.000	-24.793.751
FAG-Umlagen an das Land	-58.800.000	-58.000.000	-59.377.217
Rückstellung FAG-Umlage	0	0	-15.000.000
Umlage KVJS (früher LWV)	-680.000	-620.000	-678.971
Status-Quo-Ausgleich LWV (§ 22 FAG)	-1.500.000	-475.000	1.130.804
<b>Gesamt</b>	<b>-71.180.000</b>	<b>-78.945.000</b>	<b>-100.980.743</b>

Gewerbesteuerumlage:

Die Stadt hat eine Gewerbesteuerumlage abzuführen. Der Umlagesatz 2020 beträgt nach § 6 Absatz 5 des Gemeindefinanzreformgesetzes des Bundesministeriums der Finanzen voraussichtlich 35,0 v.H. der Bemessungsgrundlage.

Finanzausgleichsumlage

Die Gemeinden und die Landkreise haben eine Finanzausgleichsumlage an das Land zu zahlen (§ 1a FAG). Die Finanzausgleichsumlage beträgt 22,10 Prozent der Bemessungsgrundlagen. Sie erhöht sich bei Gemeinden für jeweils 1 Prozent, um das die Steuerkräftmesszahl 60 Prozent der Bedarfsmesszahl übersteigt, um 0,06 Prozent, höchstens jedoch auf 32 Prozent. Bemessungsgrundlage ist bei den Stadtkreisen die Steuerkraftsummen (§ 38 Abs. 3 FAG) und der sich nach § 38 Abs.3 Nr. 1 und 2 FAG ergebende Teilbetrag der Steuerkraftsummen.

Umlage KVJS

Umlage an den Kommunalverband für Jugend und Soziales (Nachfolger der Landeswohlfahrtsverbände).

Status Quo-Ausgleich - Auflösung LWV:

Ausgleich der steuerkraftbedingten Entlastung durch den Wegfall der LWV-Umlage nach § 22 FAG.

Die den Stadt- und Landkreisen durch die Auflösung der Landeswohlfahrtsverbände entstehenden Be- und Entlastungen werden ab dem Jahr 2005 jährlich aufkommensneutral zwischen den Stadt- und Landkreisen ausgeglichen.

## Teilergebnishaushalt

**9**  
**900**  
**6120-900**

**Allgemeine Finanzmittel**  
**Allgemeine Finanzmittel**  
**Sonstige allgemeine Finanzwirtschaft**

Ifd. Nr.	Teilergebnishaushalt Ertrags- und Aufwandsarten	Ansatz 2020 €	Ansatz 2019 €	Ergebnis 2018 €
8	Zinsen und ähnliche Erträge	1.000.000	1.000.000	1.647.682
10	Sonstige ordentliche Erträge	1.100.000	1.100.000	1.382.416
<b>11</b>	<b>Anteilige ordentliche Erträge</b>	<b>2.100.000</b>	<b>2.100.000</b>	<b>3.030.098</b>
15	Abschreibungen	0	0	-212.144
16	Zinsen und ähnliche Aufwendungen	-2.600.000	-2.800.000	-2.862.215
18	Sonstige ordentliche Aufwendungen	-2.700.000	-2.400.000	-880.300
<b>19</b>	<b>Anteilige ordentliche Aufwendungen</b>	<b>-5.300.000</b>	<b>-5.200.000</b>	<b>-3.954.660</b>
<b>20</b>	<b>Anteiliges veranschlagtes ordentliches Ergebnis</b>	<b>-3.200.000</b>	<b>-3.100.000</b>	<b>-924.562</b>
<b>29</b>	<b>Erträge aus ILV</b>	<b>0</b>	<b>0</b>	<b>0</b>
<b>37</b>	<b>Aufwendungen aus ILV</b>	<b>0</b>	<b>0</b>	<b>0</b>
<b>39</b>	<b>Veranschlagtes kalkulatorisches Ergebnis</b>	<b>0</b>	<b>0</b>	<b>0</b>
<b>40</b>	<b>Veranschlagter Nettoressourcenbedarf/-überschuss</b>	<b>-3.200.000</b>	<b>-3.100.000</b>	<b>-924.562</b>

### ERLÄUTERUNGEN

- 8 Zinsen aus Wertpapieren und Einlagen bei Geldinstituten sowie Zinsen für Darlehen an Eigenbetriebe und städtische Gesellschaften.
- 10 Säumniszuschläge und Mahngebühren
- 18 Darin enthalten:
- Aufwendungen für die Verzinsung von Steuererstattungen (1.000.000 €)
  - Deckungsreserve für unvorhersehbare und unabweisbare Mehraufwendungen (1.700.000 €)

Die Aufwendungen dieser Produktgruppe sind gegenseitig deckungsfähig. Gleichzeitig dürfen Mehrerträge für Mehraufwendungen verwendet werden. Von diesen Vermerken ausgenommen ist die Deckungsreserve (Kostenart 44980000).

# Budgetplan Finanzhaushalt und Investitionsmaßnahmen

## Allgemeine Finanzmittel

---

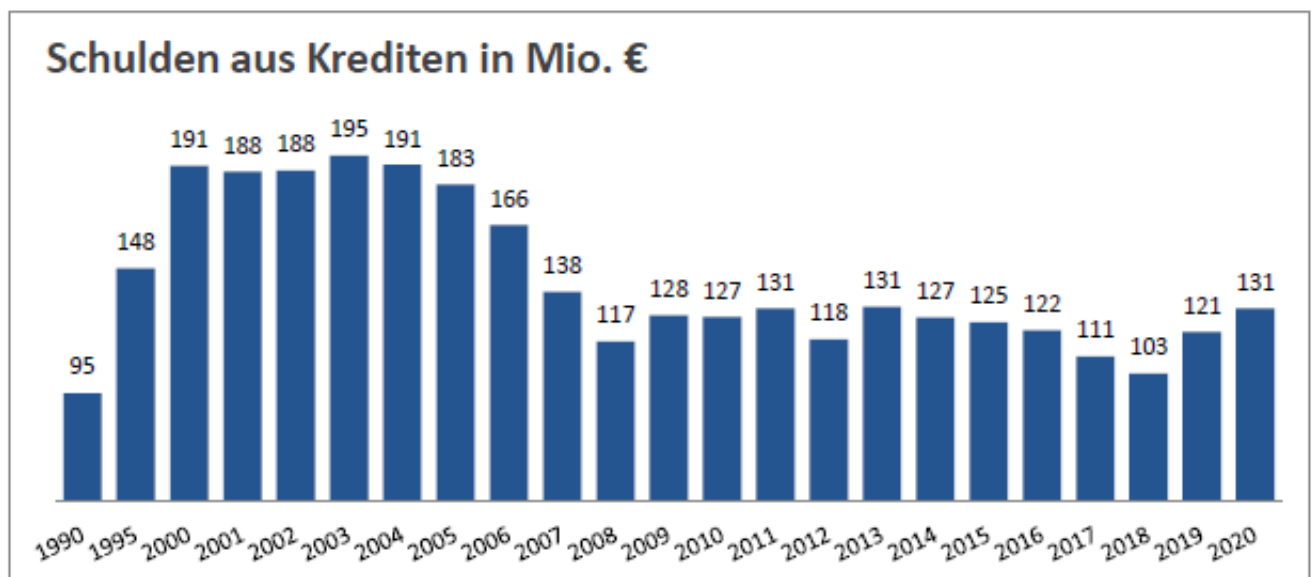
Nr.	Produkt / Produktgruppe Bezeichnung	Seite
6120-900	Sonstige allgemeine Finanzwirtschaft	445

## Vorbericht Allgemeine Finanzmittel

### I. Mittelherkunft / Mittelverwendung 2020

	in T€	in T€
<b>Ergebnishaushalt</b>		
• Einzahlungen	504.404	
• Auszahlungen	<u>-473.490</u>	
Zahlungsmittelüberschuss Ergebnishaushalt		30.914
<b>Investitionstätigkeit der Fach-/Bereiche</b>		
	OB	ZSD
	BD	KU
	BuS	StBU
• Einzahlungen	19.225	161
• Auszahlungen	-18.427	-2.434
Finanzierungs-bedarf	798	-2.273
		-346
		-1.494
		-23.356
		-46.480
		-73.149
Einzahlung Tilgung der Entsorgungsbetriebe Ulm		2.560
Auszahlung Gesellschafterdarlehen		-15.000
<b>Finanzierungstätigkeit</b>		
• Liquide Mittel aus Entnahmen Sparbücher	22.500	
• Einzahlungen aus Kreditaufnahmen (Kreditermächtigung 2020)	17.000	
• Einzahlungen aus Kreditaufnahmen (übertragene Kreditermächtigung aus 2019)	22.175	
• Auszahlungen für die Tilgung von Krediten	<u>-7.000</u>	
		54.675
<b>Gesamtsumme</b>		<b>0</b>

### II Entwicklung der Schulden



## Teilfinanzhaushalt

9

**Allgemeine Finanzmittel**

lfd. Nr.	Teilfinanzhaushalt Einzahlungs- und Auszahlungsarten	Ansatz 2020 €	VE 2020 €	Ansatz 2019 €	Ergebnis 2018 €
8	Einzahlungen für sonstige Investitionstätigkeit	2.560.000	0	2.560.000	5.711.065
<b>9</b>	<b>Einzahlungen aus Investitionstätigkeit</b>	<b>2.560.000</b>	<b>0</b>	<b>2.560.000</b>	<b>5.711.065</b>
13	Auszahlungen für den Erwerb von Finanzvermögen	-15.000.000	-4.000.000	-25.000.000	-2.112.749
<b>16</b>	<b>Auszahlungen aus Investitionstätigkeit</b>	<b>-15.000.000</b>	<b>-4.000.000</b>	<b>-25.000.000</b>	<b>-2.112.749</b>
<b>17</b>	<b>Saldo aus Investitionstätigkeit</b>	<b>-12.440.000</b>	<b>-4.000.000</b>	<b>-22.440.000</b>	<b>3.598.317</b>





## Investitionsmaßnahmen

**9**                    **Allgemeine Finanzmittel**  
**900**                **Allgemeine Finanzmittel**  
**6120-900**        **Sonstige allgemeine Finanzwirtschaft**

Investitionsübersicht	Ansatz 2020	VE 2020	Ansatz 2019	Ergebnis 2018	Bereitgest. bis einschl. 2019	Gesamt- kosten/ - einnahmen
Einzahlungs- und Auszahlungsarten	€	€	€	€	€	€
<b>3.61201: Planung Kredite</b>						
69200000 Planung Investitions-Kredit	17.000.000	0	26.400.000	0	26.400.000	0
69952000 Rückfl.v.Darl. an verb.U.,Bet.,So.verm.	1.000.000	0	1.000.000	0	1.000.000	0
<b>Summe der Einzahlungen</b>	<b>18.000.000</b>	<b>0</b>	<b>27.400.000</b>	<b>0</b>	<b>27.400.000</b>	<b>0</b>
79200000 Planung Tilgung Investitions-Kredit	-7.000.000	0	-16.400.000	0	-16.400.000	0
79952000 Gewähr.v.Darl. an verb.U.,Bet.,So.verm.	-1.000.000	0	-1.000.000	0	-1.000.000	0
<b>Summe der Auszahlungen</b>	<b>-8.000.000</b>	<b>0</b>	<b>-17.400.000</b>	<b>0</b>	<b>-17.400.000</b>	<b>0</b>
<b>Saldo aus Kreditaufnahme</b>	<b>10.000.000</b>	<b>0</b>	<b>10.000.000</b>	<b>0</b>	<b>10.000.000</b>	<b>0</b>
<b>Saldo gesamt</b>	<b>10.000.000</b>	<b>0</b>	<b>10.000.000</b>	<b>0</b>	<b>10.000.000</b>	<b>0</b>

Investitionsübersicht	Ansatz 2020	VE 2020	Ansatz 2019	Ergebnis 2018	Bereitgest. bis einschl. 2019	Gesamt- kosten/ - einnahmen
Einzahlungs- und Auszahlungsarten	€	€	€	€	€	€
<b>Sonstige Maßnahmen:</b>						
Einzahlungen für sonstige Investitionstätigkeit	2.560.000	0	2.560.000	0	0	0
<b>Summe der Einzahlungen aus Investitionstätigkeit</b>	<b>2.560.000</b>	<b>0</b>	<b>2.560.000</b>	<b>0</b>	<b>0</b>	<b>0</b>
Auszahlungen für den Erwerb von Finanzvermögen	-15.000.000	-4.000.000	-25.000.000	0	0	0
<b>Summe der Auszahlungen aus Investitionstätigkeit</b>	<b>-15.000.000</b>	<b>-4.000.000</b>	<b>-25.000.000</b>	<b>0</b>	<b>0</b>	<b>0</b>
<b>Saldo aus Investitionstätigkeit</b>	<b>-12.440.000</b>	<b>-4.000.000</b>	<b>-22.440.000</b>	<b>0</b>	<b>0</b>	<b>0</b>
<b>Saldo gesamt</b>	<b>-12.440.000</b>	<b>-4.000.000</b>	<b>-22.440.000</b>	<b>0</b>	<b>0</b>	<b>0</b>

Belastung aus Verpflichtungsermächtigungen: Auszahlungen für den Erwerb von Finanzvermögen	2021:    -4.000.000	2022:            0	2023:            0
--	---------------------	--------------------	--------------------

Einzahlung für sonstige Investitionstätigkeiten  
Tilgung Darlehen Entsorgungsbetriebe Ulm

Auszahlungen für den Erwerb von Finanzvermögen  
Gewährung von Gesellschafterdarlehen



## **Stellenplan 2020**

Teil A : Beamte

Teil B : Beschäftigte

Teil C : Aufteilung der Stellen nach der  
Gliederung des Haushaltsplans

Teil D : Ehrenbeamte und Bedienstete in der  
Probe- und Ausbildungszeit  
- nachrichtlich -

# Stellenplan für das Haushaltsjahr 2020

## Teil A: Beamte

Laufbahngruppe	Besoldungsgruppe	Zahl der Stellen				Nachrichtlich						
		Insgesamt	darunter			Stellen 2019	Zahl der tatsächlich besetzten Stellen am 30. Juni 2019	Vermerke, Erläuterungen z.B. Aufwandsentschädigung				
Mit Zulage	Sonderschlüssel		Leerstellen	1	2				3	4	5	6
<b>Teil A I. Gemeindeverwaltung - ohne Sondervermögen mit Sonderrechnung</b>												
Bürgermeister	B10	1,00	0,00	0,00	0,00	1,00	1,00					
	B8	1,00	0,00	0,00	0,00	1,00	1,00					
	B7	2,00	0,00	0,00	0,00	2,00	2,00					
Sonst. B-Besoldung	B2	7,00	0,00	0,00	0,00	7,00	7,50					
Höherer Dienst	A16	7,00	0,00	4,00	0,00	7,00	7,00					
	A15	18,00	0,00	3,00	0,00	20,00	20,25					
	A14	21,00	0,00	8,00	1,00	17,00	16,48					
	A13/H	11,00	0,00	1,00	0,00	14,00	13,83					
Gehobener Dienst	A13/G	35,95	0,00	5,00	4,00	34,70	34,89					
	A12	76,10	0,00	14,50	3,00	69,10	67,08					
	A11	104,55	0,00	16,50	11,00	107,13	97,70					
	A10	49,98	0,00	3,00	5,00	53,78	41,68					
	A9/G	1,00	0,00	0,00	0,00	3,50	3,50					
Mittlerer Dienst	A10/M	5,00	0,00	0,00	0,00	0,00	0,00					
	A9/M	52,49	16,00	28,00	2,00	53,25	52,55					
	A8	37,50	0,00	27,00	0,00	42,00	39,43					
	A7	8,00	0,00	4,00	0,00	21,50	18,80					
	A6	1,00	0,00	0,00	0,00	1,00	1,00					
<b>Insgesamt A I</b>		<b>439,57</b>	<b>16,00</b>	<b>114,00</b>	<b>26,00</b>	<b>454,95</b>	<b>425,70</b>					

<b>II. Sondervermögen mit Sonderrechnung (Beamte EBU* sowie sonst. abgeordnete Beamte)</b>								
	A16	0,00	0,00	0,00	0,00	1,00	0,00	
Höherer Dienst	A15	1,00	0,00	1,00	0,00	1,00	0,00	
	A14	1,00	0,00	1,00	0,00	1,00	0,00	
Gehobener Dienst	A12	1,00	0,00	1,00	0,00	1,00	0,00	
Mittlerer Dienst	A9/M	2,00	2,00	0,00	0,00	2,00	2,00	
<b>Insgesamt A II</b>		<b>5,00</b>	<b>2,00</b>	<b>3,00</b>	<b>0,00</b>	<b>6,00</b>	<b>2,00</b>	
<b>Insgesamt A I und A II</b>		<b>444,57</b>	<b>18,00</b>	<b>117,00</b>	<b>26,00</b>	<b>460,95</b>	<b>427,70</b>	

\* EBU = Entsorgungsbetriebe der Stadt Ulm

## Stellenplan 2020 Anlage Amtsbezeichnungen

Anmerkung:  
Inklusive der Beamtinnen und Beamten in Sondervermögen je Besoldungsgruppe

	Anzahl*	VKW**	Amtsbezeichnung	Besoldungsgr.
	1,00	1,00	Oberbürgermeister	B10
<b>Summe</b>	<b>1,00</b>	<b>1,00</b>		
	1,00	1,00	Erster Bürgermeister	B8
<b>Summe</b>	<b>1,00</b>	<b>1,00</b>		
	3,00	2,00	Bürgermeister	B7
<b>Summe</b>	<b>3,00</b>	<b>2,00</b>		
	7,00	7,00	Stadtdirektor	B2
<b>Summe</b>	<b>7,00</b>	<b>7,00</b>		
	1,00	1,00	Leitender Branddirektor	A16
	1,00	1,00	Leitender Stadtarchivdirektor	A16
	4,00	4,00	Leitender Stadtverwaltungsdirektor	A16
	1,00	1,00	Leitender Stadtveternärdirektor	A16
<b>Summe</b>	<b>7,00</b>	<b>7,00</b>		
	1,00	1,00	Forstdirektor	A15
	4,00	4,00	Stadtbaudirektor	A15
	1,00	1,00	Stadtvermessungsdirektor	A15
	13,00	12,00	Stadtverwaltungsdirektor	A15
	1,00	1,00	Stadtveternärdirektor	A15
<b>Summe</b>	<b>20,00</b>	<b>19,00</b>		
	1,00	1,00	Stadtoberarchivrat	A14
	4,00	4,00	Stadtoberbaurat	A14
	1,00	1,00	Stadtoberbrandrat	A14
	14,00	14,00	Stadtoberverwaltungsrat	A14
	2,00	2,00	Stadtoberveternärrat	A14
<b>Summe</b>	<b>22,00</b>	<b>22,00</b>		
	1,00	1,00	Stadtbaurat	A13/H
	1,00	1,00	Stadtvermessungsrat	A13/H
	9,00	9,00	Stadtverwaltungsrat	A13/H
<b>Summe</b>	<b>11,00</b>	<b>11,00</b>		
	1,00	1,00	Stadtbauoberamtsrat	A13/G
	1,00	1,00	Stadtforstoberamtsrat	A13/G
	36,00	33,95	Stadtverwaltungsoberamtsrat	A13/G
<b>Summe</b>	<b>38,00</b>	<b>35,95</b>		
	4,00	4,00	Stadtbrandamtsrat	A12
	1,00	1,00	Stadtkartographenamtsrat	A12
	3,00	3,00	Stadtvermessungsamtsrat	A12
	78,00	69,10	Stadtverwaltungsamtsrat	A12
<b>Summe</b>	<b>86,00</b>	<b>77,10</b>		

\* Anzahl der Stellen unabhängig vom Vollkraftwert (VKW)

\*\* Anzahl der Stellenanteile auf Vollkraftwerte (VKW), d.h. auf ganze Stellen aufsummiert

	Anzahl*	VKW**	Amtsbezeichnung	Besoldungsgr.
	2,00	2,00	Forstamtmann	A11
	3,00	2,60	Stadtarchivamtmann	A11
	1,00	1,00	Stadtbauamtmann	A11
	9,00	9,00	Stadtbrandamtmann	A11
	3,00	2,50	Stadtvermessungsamtmann	A11
	103,00	87,45	Stadtverwaltungsamtmann	A11
<b>Summe</b>	<b>121,00</b>	<b>104,55</b>		
	5,00	5,00	Erster Lebensmittelhauptkontrolleur	A10/M
<b>Summe</b>	<b>5,00</b>	<b>5,00</b>		
	1,00	1,00	Stadtbauoberinspektor	A10
	2,00	2,00	Stadtvermessungsoberinspektor	A10
	52,00	46,98	Stadtverwaltungsoberinspektor	A10
<b>Summe</b>	<b>55,00</b>	<b>49,98</b>		
	1,00	1,00	Stadtverwaltungsinspektor	A9/G
<b>Summe</b>	<b>1,00</b>	<b>1,00</b>		
	13,00	13,00	Stadthauptbrandmeister	A9/M Z
	5,00	5,00	Stadtverwaltungsamtsinspektor	A9/M Z
<b>Summe</b>	<b>18,00</b>	<b>18,00</b>		
	15,00	15,00	Stadthauptbrandmeister	A9/M
	1,00	1,00	Stadtvermessungsamtsinspektor	A9/M
	22,00	20,49	Stadtverwaltungsamtsinspektor	A9/M
<b>Summe</b>	<b>38,00</b>	<b>36,49</b>		
	25,00	25,00	Stadtoberbrandmeister	A8
	1,00	1,00	Stadtvermessungshauptsekretär	A8
	16,00	11,50	Stadtverwaltungshauptsekretär	A8
<b>Summe</b>	<b>42,00</b>	<b>37,50</b>		
	4,00	4,00	Stadtbrandmeister	A7
	4,00	4,00	Stadtverwaltungsoberssekretär	A7
<b>Summe</b>	<b>8,00</b>	<b>8,00</b>		
	1,00	1,00	Stadtverwaltungssekretär	A6
<b>Summe</b>	<b>1,00</b>	<b>1,00</b>		
<b>Gesamtsumme</b>	<b>485,00</b>	<b>444,57</b>		

\* Anzahl der Stellen unabhängig vom Vollkraftwert (VKW)

\*\* Anzahl der Stellenanteile auf Vollkraftwerte (VKW), d.h. auf ganze Stellen aufsummiert

Stellenplan für das Haushaltsjahr 2020  
Teil B: Beschäftigte

Tarifart	Entgelt- gruppe	Zahl der Stellen				Nachrichtlich		
		Insgesamt				Stellen 2019	Zahl der tatsächlich besetzten Stellen am 30. Juni 2019	Vermerke, Erläuterungen z.B. Aufwands- entschädigung
1	2	3	4	5	6	7	8	9
<b>Teil B I. Gemeindeverwaltung - ohne Sondervermögen mit Sonderrechnung</b>								
TVÖD VKA	E15	5,00				3,00	3,54	
	E14	27,25				18,75	17,25	
	E13	32,25				32,90	29,18	
	E12	34,10				24,60	20,61	
	E11	77,20				62,78	57,86	
	E10	77,15				65,15	58,06	
	E09C	31,90				23,37	19,20	
	E09B	95,83				98,62	89,13	
	E09A	67,64				47,60	46,64	
	E08	79,92				82,92	76,33	
	E07	148,35				74,23	72,35	
	E06	186,25				227,10	212,19	
	E05	178,08				212,51	201,47	
	E04	15,30				12,80	13,48	
	E03	101,58				90,49	80,01	
	E02UE	31,11				46,79	37,67	
	E02	17,82				16,42	14,92	
	E01	58,89				59,08	44,75	
TVÖD Pflege BT-B	P09	1,00				1,00	1,00	
	P07	0,90				1,70	0,75	
	P06	0,75				0,75	0,75	
NV Bühne	NVBÜHNE	112,00				110,00	98,77	
TV Kulturorchester	C	54,00				54,00	53,52	
TV Wald Ba-Wü	E08	1,00				1,00	1,00	
	E05	4,00				4,00	3,01	
BT-V Soz.&Erz.Dienst	S18	1,20				2,75	2,25	
	S17	16,80				18,80	18,14	
	S16	11,00				11,00	9,73	
	S15	21,65				22,05	21,75	
	S14	24,09				23,74	25,10	
	S13	19,00				19,00	19,70	
	S12	56,80				55,05	49,89	
	S11B	17,75				17,40	13,66	
	S10	0,00				1,00	1,00	
	S09	26,00				25,00	23,46	
	S08B	18,85				18,85	17,33	
	S08A	247,81				247,81	221,67	
	S04	61,73				51,52	50,48	
<b>Insgesamt B I</b>		<b>1.961,96</b>				<b>1.885,52</b>	<b>1.727,62</b>	

B II entfällt, da kein rechtlicher Nachweis von Beschäftigten im Sondervermögen (EBU) im städtischen Haushalt notwendig ist.

Stellen* insgesamt (A I + B I)	2.401,53				2.340,47	2.153,31	
Stellen* Sonderverm.insg.(A II + B II)	5,00				6,00	2,00	
Stellen* insgesamt (A+B)	2.406,53				2.346,47	2.155,31	

\* Stellen für Beamte und Beschäftigte



Teil C: - nachrichtlich -  
Aufteilung der Stellen nach der Gliederung des Haushaltsplans 2020

I. BEAMTE: Gemeindeverwaltung - ohne Sondervermögen mit Sonderrechnung

Produkt- gruppe	Gliederungsplan	B-Besol- dung	Höherer Dienst			
			A16	A15	A14	A13/H
1000	BEREICHSLEITUNG OBERBÜRGERMEISTER	1,00	1,00	0,85		
1100	BÜRO DES OBERBÜRGERMEISTERS			0,15		
1200	RECHNUNGSPRÜFUNGSAMT			1,00		
1300	ZENTRALSTELLE			1,00		
1400	GESAMTPERSONALRAT					
1500	ORTSVERWALTUNGEN				2,00	
1600	LIEGENSCHAFTEN UND WIRTSCHAFTSFÖRDERUNG	1,00		2,00		3,00
2000	BEREICHSLEIT. ZENTR. STEUERUNG U. DIENSTE	1,00				
2100	FINANZEN UND BETEILIGUNGSVERWALTUNG		1,00		1,00	1,00
2200	PERSONAL UND ORGANISATION		1,00		1,00	1,00
2400	TEAM IT			1,00		
2500	INTERNE DIENSTE			1,00		
2600	RECHTSSTELLE			1,00		
4000	BEREICHSLEITUNG BÜRGERDIENSTE	1,00				
4100	SICHERHEIT, ORDNUNG UND GEWERBE			0,50		
4200	VERKEHR UND BÜBGELD			0,50		
4300	MELDE-, AUSLÄNDERWESEN, DLZ, STANDESAMT				1,00	
4400	STATISTIK, WAHLEN, KFZ-ZULASSUNGSSTELLE					
4500	STÄDTISCHES VETERINÄRAMT		1,00	1,00	2,00	
5000	FACHBEREICHSLEITUNG KULTUR	0,40				
5100	KULTURABTEILUNG					
5300	STADTARCHIV		1,00		1,00	
5400	ULMER THEATER		1,00			
5700	STADTHAUS					
6000	FACHBER.LEITUNG BILDUNG UND SOZIALES	0,60				
6100	BILDUNG UND SPORT	1,00		1,00		1,00
6600	KINDERBETREUUNG ULM			1,00		
6700	SOZIALES	1,00		1,00	2,00	
7000	FACHBER.LEITUNG STADTENTW.,BAU U.UMWELT	1,00			1,00	
7100	ZENTRALES GEBÄUDEMANAGEMENT	1,00		2,00		
7200	FEUERWEHR UND KATASTROPHENSCHUTZ		1,00		1,00	
7400	STADTPLANUNG, BAU UND UMWELT	1,00		1,00	4,00	4,00
7500	VERKEHRSPL., STRAßENBAU, GRÜNFL., VERMESS.	1,00		2,00	3,00	1,00
7600	FRIEDHOFS- UND BESTATTUNGSWESEN				1,00	
9000	ALLGEMEINE FINANZMITTEL (LEERSTELLEN FÜR BEAMTE)				1,00	
		<b>11,00</b>	<b>7,00</b>	<b>18,00</b>	<b>21,00</b>	<b>11,00</b>

\* Die Ortsvorsteher erhalten zusätzlich eine Dienstaufwandsentschädigung.

II. BEAMTE: Sondervermögen mit Sonderrechnung (Beamte EBU sowie sonst. abgeordnete Beamte)

Produkt- gruppe	Gliederungsplan	Höherer Dienst				Summen
		A15	A14	GD A12	MD A9/M Z	
9000	ALLGEMEINE FINANZMITTEL (LEERSTELLEN FÜR BEAMTE)	1,00	1,00	1,00	2,00	5,00
		1,00	1,00	1,00	2,00	5,00

Gehobener Dienst					Mittlerer Dienst						Vermerke	Summen
A13/G	A12	A11	A10	A9/G	A10/M	A9/M Z	A9/M	A8	A7	A6		
	0,50											3,35
1,00	0,50	2,50										4,15
1,00	4,00	1,50										7,50
		1,00										2,00
	1,00											1,00
3,00	0,50							1,00				6,50
1,00	5,00	3,00	1,00					0,50				16,50
1,00												2,00
3,00	12,75	6,50	1,00					2,00	1,00			29,25
2,00	8,60	9,95	12,00			2,00	3,75					41,30
2,00	1,50	1,00				1,00	1,00					7,50
1,00	1,65	3,00	1,00	1,00			1,00			1,00		10,65
2,00												3,00
0,30	1,00											2,30
1,00	1,00	2,00	1,80				1,00					7,30
	1,00	1,00					0,74	1,00	1,00			5,24
1,00	2,00	3,00	3,00				5,00	3,00	2,00			20,00
0,70	1,00	2,00	1,00				1,00					5,70
	1,00	1,00			5,00			0,50				11,50
0,70												1,10
								1,00				1,00
		2,60										4,60
1,00			0,50									2,50
			1,00									1,00
1,00												1,60
3,00		4,30	1,25					1,00				12,55
1,00		1,00					1,00					4,00
1,25	9,10	26,70	18,43					0,50				59,98
1,00	2,00											5,00
	3,00	1,00										7,00
	4,00	9,00				13,00	15,00	25,00	4,00			72,00
2,00	4,00	6,00	1,00				1,00	1,00				25,00
1,00	7,00	5,50	2,00				4,00	1,00				27,50
	1,00											2,00
4,00	3,00	11,00	5,00				2,00					26,00
<b>35,95</b>	<b>76,10</b>	<b>104,55</b>	<b>49,98</b>	<b>1,00</b>	<b>5,00</b>	<b>16,00</b>	<b>36,49</b>	<b>37,50</b>	<b>8,00</b>	<b>1,00</b>		<b>439,57</b>

Teil C: - nachrichtlich -  
Aufteilung der Stellen nach der Gliederung des Haushaltsplans 2020

III. Beschäftigte: Gemeindeverwaltung - ohne Sondervermögen mit Sonderrechnung

Prod.- gruppe	Gliederungsplan	TVÖD VKA						
		E15	E14	E13	E12	E11	E10	E09C
1000	BEREICHSLEITUNG OBERBÜRGERMEISTER			1,00		1,00		
1100	BÜRO DES OBERBÜRGERMEISTERS					1,00		
1200	RECHNUNGSPRÜFUNGSAMT			1,00		1,00		
1300	ZENTRALSTELLE			4,00	1,00	5,50	3,20	
1400	GESAMTPERSONALRAT					1,00		
1500	ORTSVERWALTUNGEN							
1600	LIEGENSCHAFTEN U. WIRTSCHAFTSFÖRDERUNG					1,00		
2000	BEREICHSLEIT. ZENTR. STEUERUNG U. DIENSTE							
2100	FINANZEN UND BETEILIGUNGSVERWALTUNG						2,00	
2200	PERSONAL UND ORGANISATION				0,60		3,35	0,53
2400	TEAM IT			1,00	2,00	8,50	14,00	2,00
2500	INTERNE DIENSTE			1,00		2,00	1,00	
2600	RECHTSSTELLE							
4000	BEREICHSLEITUNG BÜRGERDIENSTE							0,62
4100	SICHERHEIT, ORDNUNG UND GEWERBE							
4200	VERKEHR UND BUßGELD							1,00
4300	MELDE-, AUSLÄNDERWESEN, DLZ, STANDESAMT							1,00
4400	STATISTIK, WAHLEN, KFZ-ZULASSUNGSSTELLE							
4500	STÄDTISCHES VETERINÄRAMT		7,50					
5000	FACHBEREICHSLEITUNG KULTUR			0,40				
5100	KULTURABTEILUNG		1,00		1,00		2,50	
5200	ULMER MUSEUM	1,00	1,00	4,50			4,00	2,00
5300	STADTARCHIV		1,00	3,00				
5400	ULMER THEATER						1,00	1,00
5500	MUSIKSCHULE DER STADT ULM		1,00	1,00		3,00		
5600	STADTBIBLIOTHEK	1,00	1,00			6,50	7,10	1,00
5700	STADTHAUS		1,00			1,00		
6000	FACHBER.LEITUNG BILDUNG UND SOZIALES			1,35		1,50	1,00	
6100	BILDUNG UND SPORT			1,00	1,00	0,50	2,75	3,25
6500	STÄDT.KINDERTAGESEINRICHTUNGEN	1,00				2,20		
6600	KINDERBETREUUNG ULM					1,00		
6700	SOZIALES	2,00	4,75	1,00		10,00	8,25	12,50
7000	FACHBER.LEITUNG STADTENTW.,BAU U.UMWELT		2,00		1,00	1,00		
7100	ZENTRALES GEBÄUDEMANAGEMENT		2,00	1,00	5,00	14,00	12,00	2,00
7200	FEUERWEHR UND KATASTROPHENSCHUTZ							
7400	STADTPLANUNG, BAU UND UMWELT		3,00	5,00	11,50	3,50	3,00	1,00
7500	VERKEHRSPL., STRAßENBAU, GRÜNFL., VERMESS.		2,00	6,00	11,00	12,00	12,00	4,00
7600	FRIEDHOFS- UND BESTATTUNGSWESEN							
7900	ZENTRALES GEBÄUDEMANAGEMENT							
	<b>Insgesamt:</b>	<b>5,00</b>	<b>27,25</b>	<b>32,25</b>	<b>34,10</b>	<b>77,20</b>	<b>77,15</b>	<b>31,90</b>

											NV Bühne	Kultur- orch. C C
E09B	E09A	E08	E07	E06	E05	E04	E03	E02UE	E02	E01		
2,70				0,50								
			1,00	1,00	2,00							
1,00	0,50		0,50									
1,50				1,00								
			10,73		8,00		8,74	5,00				
4,00	5,50	1,00	1,00	3,00	4,00							
0,62		1,00		0,50								
1,80	6,54	5,00	2,46	1,50			1,00					
	5,75		1,50		1,50		1,00					
				1,00								
2,75	1,00	1,00	1,50	3,50	4,70	2,50	5,70					
			1,00									
			2,00									
	2,00	9,00										
	2,00	4,00	16,26		15,50							
	11,00	7,00	22,50	4,00	3,00							
		2,00		6,00								
1,00		0,50		32,00	0,50		1,00					
		2,80										
2,00		1,00										
2,00			3,00	2,00	3,50		9,72	3,69				
0,50	1,00	1,00	2,00		2,60	1,00	2,42					
1,00	7,00	9,00	13,50	20,00	38,65	1,00	4,00			3,00	112,00	54,00
31,50			1,50	1,50								
2,00	3,00	3,50	10,17	1,00	1,00				0,33			
1,50		0,75	3,00				5,50		1,50			
2,00		1,20										
1,00	1,50	9,67	10,10	30,01	5,63		22,25	5,00				
3,00				1,00	0,60			13,92				
	3,60											
8,85	2,75	3,00	9,88	5,00	4,40		0,25		0,20			
2,00	0,50	1,00	0,50									
7,00		1,00	3,50	10,00	3,00		1,00	2,00				
	1,50			1,00								
0,75	2,00	10,50	0,75	3,00	2,50							
15,36	9,50	4,00	9,00	41,74	37,50	7,80	14,00					
	1,00	1,00		7,00	6,00	3,00	25,00					
			21,00	9,00	33,50			1,50	15,79	55,89		
<b>95,83</b>	<b>67,64</b>	<b>79,92</b>	<b>148,35</b>	<b>186,25</b>	<b>178,08</b>	<b>15,30</b>	<b>101,58</b>	<b>31,11</b>	<b>17,82</b>	<b>58,89</b>	<b>112,00</b>	<b>54,00</b>

Fortsetzung Teil C: - nachrichtlich -  
Aufteilung der Stellen nach der Gliederung des Haushaltsplans 2020

III. Beschäftigte: Gemeindeverwaltung - ohne Sondervermögen mit Sonderrechnung

Prod.- gruppe	Gliederungsplan	TVÖD Pflege BT-B			TV Wald Ba-Wü	
		P09	P07	P06	E08	E05
1000	BEREICHSLEITUNG OBERBÜRGERMEISTER					
1100	BÜRO DES OBERBÜRGERMEISTERS					
1200	RECHNUNGSPRÜFUNGSAMT					
1300	ZENTRALSTELLE					
1400	GESAMTPERSONALRAT					
1500	ORTSVERWALTUNGEN					
1600	LIEGENSCHAFTEN U. WIRTSCHAFTSFÖRDERUNG				1,00	4,00
2000	BEREICHSLEIT. ZENTR. STEUERUNG U. DIENSTE					
2100	FINANZEN UND BETEILIGUNGSVERWALTUNG					
2200	PERSONAL UND ORGANISATION					
2400	TEAM IT					
2500	INTERNE DIENSTE					
2600	RECHTSSTELLE					
4000	BEREICHSLEITUNG BÜRGERDIENSTE					
4100	SICHERHEIT, ORDNUNG UND GEWERBE					
4200	VERKEHR UND BUßGELD					
4300	MELDE-, AUSLÄNDERWESEN, DLZ, STANDESAMT					
4400	STATISTIK, WAHLEN, KFZ-ZULASSUNGSSTELLE					
4500	STÄDTISCHES VETERINÄRAMT					
5000	FACHBEREICHSLEITUNG KULTUR					
5100	KULTURABTEILUNG					
5200	ULMER MUSEUM					
5300	STADTARCHIV					
5400	ULMER THEATER					
5500	MUSIKSCHULE DER STADT ULM					
5600	STADTBIBLIOTHEK					
5700	STADTHAUS					
6000	FACHBER.LEITUNG BILDUNG UND SOZIALES					
6100	BILDUNG UND SPORT					
6500	STÄDT.KINDERTAGESEINRICHTUNGEN					
6600	KINDERBETREUUNG ULM					
6700	SOZIALES	1,00	0,90	0,75		
7000	FACHBER.LEITUNG STADTENTW.,BAU U.UMWELT					
7100	ZENTRALES GEBÄUDEMANAGEMENT					
7200	FEUERWEHR UND KATASTROPHENSCHUTZ					
7400	STADTPLANUNG, BAU UND UMWELT					
7500	VERKEHRSPL., STRAßENBAU, GRÜNFL., VERMESS.					
7600	FRIEDHOFS- UND BESTATTUNGSWESEN					
7900	ZENTRALES GEBÄUDEMANAGEMENT					
	<b>Insgesamt:</b>	<b>1,00</b>	<b>0,90</b>	<b>0,75</b>	<b>1,00</b>	<b>4,00</b>

BT-V Soz.&Erz.Dienst												Summen
S18	S17	S16	S15	S14	S13	S12	S11B	S09	S08B	S08A	S04	
												5,20
												5,00
												2,00
												15,70
												3,50
												32,48
												24,50
												2,12
												20,30
												14,23
												28,50
												26,65
												1,00
												2,62
												11,00
												38,76
												48,50
												8,00
												42,50
												3,20
												7,50
												36,41
												14,52
												265,15
												39,50
												37,60
												14,25
	0,25											7,30
			3,25				8,60		2,50	7,40	61,73	177,14
0,50	11,50	11,00	12,00		19,00	1,00		26,00	13,50	240,41		356,63
							1,00					5,60
0,70	5,05		6,40	24,09		55,80	8,15		2,85			178,52
												8,00
												63,50
												2,50
												46,50
												185,90
												43,00
												136,68
1,20	16,80	11,00	21,65	24,09	19,00	56,80	17,75	26,00	18,85	247,81	61,73	1961,96

Teil D: - nachrichtlich -  
Ehrenbeamte und Beschäftigte in der Probe- oder Ausbildungszeit im Jahr 2020

I. Ehrenbeamte

Bezeichnung	Aufwands- entschädigung	Zahl der Stellen 2020	Zahl der Stellen 2019	Beschäftigt am 30. Juni 2019	Erläuterungen
	BEAFEST *	1,00	1,00	1,00	
Insgesamt		1,00	1,00	1,00	

\* Beamter Festbetrag

II. Nachwuchskräfte und informatorisch Beschäftigte

Bezeichnung	Art der Vergütung	Zahl der Stellen 2020	Zahl der Stellen 2019	Beschäftigt am 30. Juni 2019	Erläuterungen
B.A., Public Management (Inspektoranwärter/innen) *	ANW.9-11	7,00	7,00	0,00	
Azubi TVöD	<b>Ausbildungsvergütung</b>	109,00	106,00	90,41	
Volontariat	Festgehälter	4,00	0,00	0,00	
fr. Volontariat	E13	0,00	4,00	2,00	
fr. Volontariat	ANW.A13H	0,00	2,00	2,00	
Sonstige Praktikanten	Praktikantenvergütung	14,00	18,00	4,13	
Prakt.Soz/Erz BT-V	Praktikantenvergütung	19,00	15,00	12,00	
Prakt.Soz/Erz BT-V	fr. SOZPÄD (werden technisch jetzt bei Azubi TVöD geführt)	0,00	3,00	1,00	
		<b>153,00</b>	<b>155,00</b>	<b>111,54</b>	

\* Beamtenausbildung - Verwaltungspraktikanten

## Stellenplan 2020

### Anlage der ku- und kw-Stellen

ku = Stelle künftig umzuwandeln von ... zu ... (bei Freiwerden der Stelle)

kw = Stelle künftig wegfallend (bei Freiwerden der Stelle)

Anzahl Vermerke	Anzahl nach Vollkraftwert	Stellenvermerk	Besoldungs- bzw. Bezahlungsgruppe (KW)	Besoldungs- bzw. Bezahlungsgruppe (KU von)	Besoldungs- bzw. Bezahlungsgruppe (KU zu)
<b>Beamte</b>					
1	1,00	KU		A7	E05
1	1,00	KU		A12	E10
1	1,00	KU		A10	E09
1	0,50	KU		A9/M	E09A
1	1,00	KU		A15	A14
1	1,00	KU		A12	A12
1	0,75	KU		A13/G	A12
1	0,50	KU		A11	A12
1	0,74	KU		A9/M	A8
1	1,00	KU		A14	E13
1	0,50	KU		A8	E06
2	1,50	KU		A13/G	A11
1	1,00	KU		A12	A13/H
1	1,00	KU		A8	A7
6	4,25	KU		A12	A11
3	3,00	KU		A11	A10
5	3,68	KW	A10		
4	2,90	KW	A11		
4	3,50	KW	A12		
2	2,00	KW	A13/G		
1	1,00	KW	A13/H		
1	1,00	KW	A14		
1	1,00	KW	A16		
<b>Beschäftigte</b>					
2	2,00	KU		E08	E05
1	1,00	KU		E07	A6
1	0,50	KU		E08	E06
1	1,00	KU		E08	E07
1	0,50	KU		E11	E10
1	1,00	KU		E15	A13/H
1	1,00	KU		E15	E14
1	1,00	KU		S16	S13
1	1,00	KU		S08A	E05
3	3,00	KU		S04	E05
1	0,20	KU		S12	S11B
1	1,00	KU		E09A	E06
1	0,60	KU		S14	S14
1	1,00	KU		S12	S11
1	0,26	KU		S04	E01
10	3,49	KU		E03	E01
6	3,40	KU		S15	S12
1	0,50	KU		E10	A11
2	2,00	KU		E11	E09B
1	0,50	KU		S17	S17
1	1,00	KU		E09A	A8



Anzahl Vermerke	Anzahl nach Vollkraftwert	Stellenvermerk	Besoldungs- bzw. Bezahlungsgruppe (KW)	Besoldungs- bzw. Bezahlungsgruppe (KU von)	Besoldungs- bzw. Bezahlungsgruppe (KU zu)
1	0,10	KU		E10	E09B
1	0,25	KU		S11B	E05
1	1,00	KU		E05	E05
1	0,50	KU		S11B	S11
1	1,00	KU		E11	E06
1	1,00	KU		E08	A11
1	1,00	KU		E03	E02UE
3	2,50	KU		E05	E03
1	1,00	KU		E09B	E09A
1	1,00	KU		E11	E09C
1	1,00	KU		E12	E10
11	9,50	KU		E06	E05
1	0,60	KU		E09B	E08
1	1,00	KU		E14	E14
1	1,00	KU		E11	E09
2	2,00	KU		E09B	E09
1	1,00	KU		E12	E11
1	0,50	KU		E10	E09C
1	1,00	KU		E10	E09
1	1,00	KU		E04	E04
1	0,53	KU		E09C	E10
1	1,00	KU		E05	E02
2	1,50	KU		E02UE	E01
1	1,00	KU		E03	E02
30	19,92	KU		E02UE	E02
2	2,00	KU		E04	E03
21	15,34	KU		E02	E01
2	2,00	KU		E01	E01
2	1,50	KU		E07	E05
3	3,00	KW	E03		
7	4,63	KW	E05		
5	3,71	KW	E06		
4	2,75	KW	E09A		
9	5,85	KW	E09B		
1	0,50	KW	E09C		
10	8,50	KW	E10		
4	3,50	KW	E11		
7	7,00	KW	E13		
2	2,00	KW	E14		
1	1,00	KW	E15		
1	1,00	KW	P09		
1	0,15	KW	S04		
1	0,70	KW	S08A		
28	14,00	KW	S08B		
6	3,95	KW	S11B		
8	5,70	KW	S12		
1	1,00	KW	S13		
7	5,20	KW	S14		
1	0,25	KW	S15		
4	3,25	KW	S17		

# ANLAGEN

zum Haushaltsplan

---

### Darstellung der voraussichtlichen Entwicklung der Liquidität

Nr.	Einzahlungs- und Auszahlungsarten	Finanzhaushalt		Finanzplanung		
		Vorjahr	Haushalts- jahr	Haushalts- jahr +1	Haushalts- jahr+2	Haushalts- jahr +3
		2019	2020	2021	2022	2023
		EUR	EUR	EUR	EUR	EUR
		1	2	3	4	5
1	Zahlungsmittelbestand zum Jahresbeginn	3.195.502	-	-	-	-
2a	+ Sonstige Einlagen aus Kassenmitteln zum Jahresbeginn	124.839.825	-	-	-	-
2b	+ Investmentzertifikate, Kapitalmarktpapiere, Geldmarktpapiere und sonstige Wertpapiere	153				
2c	+ Forderungen aus Liquiditätsbeziehungen zu verbundenen Unternehmen, Beteiligungen und Sondervermögen <sup>1)</sup>	675.000				
3a	- Bestand an Kassenkrediten zum Jahresbeginn	0	-	-	-	-
3b	- Verbindlichkeiten aus Liquiditätsbeziehungen zu verbundenen Unternehmen, Beteiligungen und Sondervermögen	0				
<b>4</b>	<b>= liquide Eigenmittel zum Jahresbeginn</b>	<b>128.710.480</b>	<b>-</b>	<b>-</b>	<b>-</b>	<b>-</b>
5	- Auszahlungen aufgrund von übertragenen Ermächtigungen der Vorvorjahre	-30.154.804	-	-	-	-
6	+ Einzahlungen aus nicht in Anspruch genommenen Kreditermächtigungen für Investitionen und Investitionsfördermaßnahmen aus Vorvorjahr	7.500.000	-	-	-	-
7	+ Einzahlungen aus übertrag. Ermächtigungen für Inv.-Zuwendungen, -Beiträge und ähnl. Entg. für Inv.-Tätigkeit aus Vorvorjahren (§ 21 Abs. 1, § 3 Nr. 18, 19 GemHVO)	1.979.500	-	-	-	-
8.1	+/- veranschlagte Änderung des Finanzierungsmittelbestands (§ 3 Nr. 36 GemHVO)	-68.566.000	-44.675.100	-17.427.500	-1.822.600	-1.975.200
	Mittel, die in 2019 nicht abfließen werden und deshalb im Haushalt 2020 und der Finanzplanung bis 2023 neu veranschlagt wurden (vgl. Anlage 10):	17.122.500				
	Ermächtigungsübertrage, die ins Folgejahr übertragen werden	36.000.000	-	-	-	-
8.2	+/- prognostizierte Änderung des Finanzierungsmittelbestands (§ 3 Nr. 36 GemHVO)	-15.443.500	-44.675.100	-17.427.500	-1.822.600	-1.975.200
<b>9</b>	<b>= voraussichtliche liquide Eigenmittel zum Jahresende</b>	<b>92.591.676</b>	<b>47.916.576</b>	<b>30.489.076</b>	<b>28.666.476</b>	<b>26.691.276</b>
10	- davon: für zweckgebundene Rücklagen gebunden <sup>2)</sup>	-739.824	-739.824	-739.824	-739.824	-739.824
11	- für sonstige bestimmte Zwecke gebunden <sup>3)</sup>	-24.424.436	-16.134.436	-11.536.941	-10.136.941	-8.736.941
<b>12</b>	<b>= vorauss. liquide Eigenmittel zum Jahresende ohne gebundene Mittel</b>	<b>67.427.416</b>	<b>31.042.316</b>	<b>18.212.311</b>	<b>17.789.711</b>	<b>17.214.511</b>
13	nachrichtlich: voraussichtliche Mindestliquidität <sup>4)</sup> (§ 22 Abs. 2 GemHVO)	8.466.384	8.850.005	9.243.074	9.419.762	9.566.377

<sup>1)</sup> Kassenverstärkungsmitteln an die SAN und Verwaltervertrag mit der UWS

<sup>2)</sup> Geldvermögen der rechtlich unselbständigen Stiftungen

<sup>3)</sup> zweckgebundene Sparbücher (Sanierungs- und Modernisierungsfonds, Zukunftsoffensive) sowie für Kunst am Bau und Stellplatzablösebeiträge für Parkbauten

<sup>4)</sup> 2 v.H. des Durchschnitts der Auszahlungen aus laufender Verwaltungstätigkeit der drei dem Haushaltsjahr vorangehenden Jahre

## Übersicht über den voraussichtlichen Stand der Schulden

(einschließlich Kassenkredite)

- in 1.000 € -

Art der Schulden		Voraussichtlicher Stand zu Beginn des Haushaltsjahres (01.01.2020)	Voraussichtlicher Stand zum Ende des Haushaltsjahres (31.12.2020)
		TEUR	TEUR
<b>1.1</b>	<b>Anleihen</b>		
<b>1.2</b>	<b>Verbindlichkeiten aus Krediten für Investitionen</b>	<b>120.998</b>	<b>130.998</b>
1.2.1	<i>Bund</i>	21	21
1.2.2	<i>Land</i>	32	31
1.2.3	<i>Gemeinden und Gemeindeverbände</i>		
1.2.4	<i>Zweckverbände und dergleichen</i>		
1.2.5	<i>Kreditinstitute</i>	120.898	130.898
1.2.6	<i>sonstige Bereiche</i>	100	100
<b>1.3</b>	<b>Kassenkredite</b>		
<b>1.4</b>	<b>Verbindlichkeiten aus kreditähnlichen Rechtsgeschäften</b>	2.420	2.357
<b>1.</b>	<b>Voraussichtliche Gesamtschulden</b>	<b>123.418</b>	<b>133.355</b>

Nachrichtlich

**Schulden der Sondervermögen mit Sonderrechnung** \*(Angaben jeweils für einzelne Sondervermögen)

2.1	Anleihen		
2.2	Verbindlichkeiten aus Krediten für Investitionen	96.715	105.348
2.3	Kassenkredite		
2.4	Verbindlichkeiten aus kreditähnlichen Rechtsgeschäften		
<b>2.</b>	<b>Voraussichtliche Gesamtschulden Sondervermögen mit Sonderrechnung</b>	<b>96.715</b>	<b>105.348</b>

**Gesamtschulden von Kernhaushalt und Sondervermögen mit Sonderrechnung**

<b>Schulden insgesamt</b>			
3.1	Anleihen		
3.2	Verbindlichkeiten aus Krediten für Investitionen	217.713	236.346
3.3	Kassenkredite		
3.4	Verbindlichkeiten aus kreditähnlichen Rechtsgeschäften	2.420	2.357
<b>Zwischensumme 3.1 + 3.2 + 3.3 + 3.4</b>		<b>220.133</b>	<b>238.703</b>
abzüglich Schulden zwischen Kernhaushalt und Sondervermögen mit Sonderrechnung		15.304	12.744
<b>3.</b>	<b>Konsolidierte Gesamtschulden</b>	<b>204.829</b>	<b>225.959</b>

## Übersicht über den voraussichtlichen Stand der Rücklagen

- in 1.000 € -

	Art	voraussichtlicher Stand zu Beginn des Haushaltsjahres (01.01.2020)	voraussichtlicher Stand zum Ende des Haushaltjahres (31.12.2020)
		TEUR	
1	Ergebnisrücklagen		
1.1	Rücklagen aus Überschüssen des ordentlichen Ergebnisses	260.863	268.925
1.2	Rücklagen aus Überschüssen des Sonderergebnisses	95.940	95.940
2	Zweckgebundene Rücklagen	3.721	3.721
3	Rücklagen gesamt	360.524	368.045

# **EINZELNACHWEIS**

## **der im Haushaltsplan veranschlagten Zuschüsse an Verbände, Vereine und dergleichen**

(Kostenart 43180000, Haushaltsplan Zeile 17)

### **Allgemeines**

Die Zuschüsse gelten in der Höhe der Ansätze mit der Bekanntmachung der Haushaltssatzung als bewilligt, soweit die Bewilligung nicht durch Vermerk (Sachbeschluss, Einzelbewilligung) vorbehalten ist. Die mit diesen Vermerken versehenen Ansätze oder die Ansätze ohne Bezeichnung eines Empfängers bewirtschaften Gemeinderat oder Oberbürgermeister nach den Zuständigkeitsbestimmungen der Hauptsatzung.

Soweit der Gemeinderat für die Bewilligung von Zuschüssen spezielle Förderrichtlinien erlassen hat, werden die Ansätze vom Oberbürgermeister bewirtschaftet.

Der Gemeinderat hat am 3. Mai 2001 (GD 179/01) eine Zuschussrichtlinie erlassen.

### **Indexierung 2020: 3 %, ausgenommen**

- Verrechnungspositionen
- einmalige Zuschüsse
- neue Zuschüsse
- Erhöhung bereits gewährter Zuschüsse in 2020
- Festbetragszuschüsse

Anlage 4  
Verzeichnis der Zuschüsse

<b>BEREICH OBERBÜRGERMEISTER</b>					
<b>Gegenstand</b>	<b>Kostenstelle/ Auftrag</b>	<b>Ansatz 2020 EUR</b>	<b>Ansatz 2019 EUR</b>	<b>Ergebnis 2018 EUR</b>	<b>Erläuterungen</b>
<b>ZUSCHÜSSE FÜR LAUFENDE ZWECKE</b>					
<b>Oberbürgermeister</b>					
<b>1114-110 - FRAUENBÜRO</b>					
- Frauentreff Ulm e.V.	110260	4.900	4.700	4.500	
<b>Liegenschaften und Wirtschaftsförderung</b>					
<b>1133-160 - LIEGENSCHAFTSVERWALTUNG</b>					
- Fischereiverein Ulm/Neu-Ulm e.V.	160260	270	270	270	
- Vogelzuchtverein Ulmer Spatz (Miete)	160260	180	180	180	
<b>Summe 1133-160</b>		<b>500</b>	<b>500</b>	<b>450</b>	
<b>5710-160 - WIRTSCHAFTSFÖRDERUNG</b>					
- Ulmer City e.V.	160460	95.300	93.100	91.000	Erhöhung Zuschuss um 21.000 € jährlich weiterhin für den Zeitraum 2020 - 2022; GD 044/19, 14.02.19
<b>GESAMTSUMME</b>		<b>100.700</b>	<b>98.300</b>	<b>95.950</b>	

**BEREICH ZENTRALE STEUERUNG UND DIENSTE**

Gegenstand	Kostenstelle/ Auftrag	Ansatz 2020 EUR	Ansatz 2019 EUR	Ergebnis 2018 EUR	Erläuterungen
------------	--------------------------	-----------------------	-----------------------	-------------------------	---------------

**ZUSCHÜSSE FÜR LAUFENDE ZWECKE**

**Zentrale Steuerung und Dienste**

**1110-200 LEITUNG ZENTRALE STEUERUNG**

- Danube Networkers (DANET) Zuschuss Projekt "Nachhaltige Netzwerkentwicklung der Aktivitäten der Ulmer Danube-Networkers für das informelle Bildungsnetzwerk Danube Networkers"	L20028100200	15.000	0	9.000	GD 210/19, HA GR 11.07.19 Budgetvereinbarung; Laufzeit des Projektes 01.10.2019 - 31.12.2021
--	--------------	--------	---	-------	--

**5750-250 Fremdenverkehr**

- Zuschüsse an Verbände, Vereine u. dgl.; Zuschüsse für andere Veranstaltungen und für förderungswürdige Projekte	250260	2.500	2.400	3.457	
- Zoll-Zillenfahrer e.V.	250260	500	0	0	
- Ulmer Schifferverein e.V.	250260	3.700	3.700	3.522	Miete für Räume im Gebäude Fischergasse 31 (Verrechnungsposten)
- Karnevalsvereine für Kinderfasching und Prunksitzung	250260	3.400	3.300	3.150	
- Kuhbergverein e.V. - Mietzuschuss für Vereinsheim	250260	1.300	1.300	1.304	Verrechnungsposten

<b>Summe 5750-250</b>		<b>11.400</b>	<b>10.700</b>	<b>11.433</b>	
-----------------------	--	---------------	---------------	---------------	--

<b>SUMME Zuschüsse für laufende Zwecke</b>		<b>26.400</b>	<b>10.700</b>	<b>20.433</b>	
--	--	---------------	---------------	---------------	--

**INVESTITIONSZUSCHÜSSE**

**PRC 5750-250 - Fremdenverkehr**

- Gesellschaft der Donaufreunde Ulm e.V. - Umbau und Sanierung des Vereinsheims mit Werkstatt	725057500090	73.500			
---	--------------	--------	--	--	--

<b>GESAMTSUMME</b>		<b>99.900</b>	<b>10.700</b>	<b>20.433</b>	
--------------------	--	---------------	---------------	---------------	--



<b>BEREICH BÜRGERDIENSTE</b>
------------------------------

Gegenstand	Kostenstelle/ Auftrag	Ansatz 2020 EUR	Ansatz 2019 EUR	Ergebnis 2018 EUR	Erläuterungen
------------	--------------------------	-----------------------	-----------------------	-------------------------	---------------

<b>INVESTITIONSZUSCHÜSSE</b>
------------------------------

<b>1226-450 - VETERINÄRAMT</b>					
- Tierheim Ulm/Neu-Ulm					
- Umbau Vermittlung, Verwaltung	745012260090	75.000			GD 289/19
- Umbau des Hundehauses	745012260090	75.000	75.000		GD 253/18, GR 12.07.18
<b>GESAMTSUMME</b>		<b>150.000</b>	<b>75.000</b>	<b>0</b>	

**FACHBEREICH KULTUR**

Gegenstand	Kostenstelle/ Auftrag	Ansatz 2020 EUR	Ansatz 2019 EUR	Ergebnis 2018 EUR	Erläuterungen
------------	--------------------------	-----------------------	-----------------------	-------------------------	---------------

**ZUSCHÜSSE FÜR LAUFENDE ZWECKE**

<b>2810-510 - SONSTIGE KULTURPFLEGE</b>					
- Akademietheater ulm e.V. - Erwachsenenförderung	L51028100100	23.500	22.800	22.100	Budgetvereinbarung 2020-2022 GD 240/19, FBA 28.06.2019
- Berufsverband Bildender Künstlerinnen und Künstler Bezirksverband Ulm e.V. - Betriebskostenzuschuss	L51028100100	44.600	43.300	41.300	Budgetvereinbarung 2019-2021 GD 407/18, FBA 23.11.2018
- Dokumentationszentrum Oberer Kuhberg Ulm e. V. - Betriebskostenzuschuss	L51028100100	125.200	111.200	107.900	Budgetvereinbarung 2019-2021 GD 407/18, FBA 23.11.2018 und Zuschusserhöhung GD 449/19, FBA 29.11.2019 GD 905/19, GR 18.12.2019
- Europäische Donauakademie gGmbH - Miet- und Betriebskostenzuschuss	L51028100100	18.400	17.800	17.200	Ab 2015 GD 920/14, GR 18.12.2014
- Förderkreis Bundesfestung Ulm e.V. für museale Präsentation	L51028100100	10.600	10.200	9.900	Ab 2016 GD 348/15, FBA 15.12.2015
- Freie Theatergruppen - Mietkostenzuschuss für Obere Donaubastion	L51028100100	7.100	7.100	4.010	Interne Verrechnung: - TUSAD rd. 3.090 €; - Theaterwerkstatt rd. 3.090 €; - Kradhalle rd. 920 €
- Galerie Sebastianskapelle Ulm e.V.	L51028100100	7.600	7.300	7.000	Budgetvereinbarung 2020-2022, GD 449/19, FBA 29.11.2019
- Griesbadgalerie	L51028100100	11.000	10.600	10.200	Ab 2017 GD 905/16, FBA 29.11.2016 sowie GD 900/17, GR 19.07.2017
- Heyoka Theater e.V.	L51028100100	62.900	61.800	60.000	Budgetvereinbarung 2018-2020 GD 363/17, FBA 17.11.2017
- Internationales Jugendcamp i.R. Donaufest 2018 und 2020	L51028100100	10.000	0	10.000	GD 342/17, FBA 13.10.2017

Anlage 4  
Verzeichnis der Zuschüsse

**FACHBEREICH KULTUR**

Gegenstand	Kostenstelle/ Auftrag	Ansatz 2020	Ansatz 2019	Ergebnis 2018	Erläuterungen
		EUR	EUR	EUR	
- Künstlergilde Ulm e. V. - Miet- und Betriebskostenzuschuss	L51028100100	15.000	14.500	14.000	GD 905/17
- Kunstverein Ulm e.V. - Betriebskostenzuschuss	L51028100100	61.000	59.200	57.100	Budgetvereinbarung 2019-2021 GD 407/18, FBA 23.11.2018
- Landsmannschaft der Banater Schwaben - Miet- und Betriebskostenzuschuss	L51028100100	8.200	8.200	8.200	
- Literatursalon Ulm e.V. - Literaturwoche	L51028100100	8.600	8.300	8.000	Budgetvereinbarung 2018-2020 GD 905/17
- Museum der Brotkultur - Neugestaltung der Dauerausstellung	L51028100100	0	0	60.000	Einmalig in 2018 GD 313/17, FBA 17.11.2017 und GD 905/17
- Museumsverein Ulm-Söflingen e.V. - Betriebskostenzuschuss	L51028100100	5.100	4.900	4.700	
- Popbastion	L51028100200	30.000	30.000	29.085	GD 905/17 und GD 185/09, FBA 15.05.2009
- Radio free FM - Mietkostenzuschuss	L51028100100	5.000	5.000	5.000	Interne Verrechnung
- ROXY gGmbH - Programm- und Betriebskostenzuschuss	L51028100100	392.000	380.500	369.400	Budgetvereinbarung 2020-2022 GD 242/19, FBA 28.06.2019 s. auch Investitionskosten- zuschüsse
- Schwaben TechPark e. V.	L51028100100	5.000			GD 905/19, GR 18.12.2019
- Stadtverband für Musik und Gesang Ulm e.V. - Zuschüsse gemäß Richtlinie	L51028100101-05	318.200	308.900	282.345	
- T.Ü.S.A.D. Verein zur Förderung der Theaterkunst Theater Ulüm	L51028100100	31.800	30.797	29.897	GD 905/17 und GD 409/18, FBA 23.11.2018
- Ulmer Autoren 81 e.V.	L51028100100	1.900	1.800	1.700	
- Ulmer Paradekonzerte e.V.	L51028100100	9.300	9.000	8.700	

**FACHBEREICH KULTUR**

Gegenstand	Kostenstelle/ Auftrag	Ansatz 2020	Ansatz 2019	Ergebnis 2018	Erläuterungen
		EUR	EUR	EUR	
- Verein zur Förderung der Freien Kultur Ulm e.V. Ulmer Zelt - Programm- und Betriebskostenzuschuss	L51028100100	56.800	55.100	53.400	Budgetvereinbarung 2018-2020 GD 362/17, FBA 17.11.2017
- Vater und Sohn Eiselen-Stiftung (Museum Brot und Kunst)	L51028100100	50.000			Budgetvereinbarung 2020-2022 GD 454/19, FBA 29.11.2019 GD 905/19, GR 18.12.2019
- Württembergisches Kammerorchester	L51028100100	10.700	10.300	10.000	Budgetvereinbarung 2020-2022, GD 449/19, FBA 29.11.2019
<b>Förderung Kinder- und Jugendtheater</b>					
Institutionelle Förderung					
- Junge Ulmer Bühne (JUB)	L51028100100	339.900	331.105	322.605	Budgetvereinbarung 2020-2022 GD 241/19, FBA 28.06.2019  2018 APL/ÜPL i.Hv. 3.150 €
- Erstes Ulmer Kasperletheater	L51028100100	22.700	21.095	20.395	Budgetvereinbarung 2020-2022 GD 241/19, FBA 28.06.2019
- Theater Mücke	L51028100100	5.200	0	0	Budgetvereinbarung 2020-2022 GD 241/19, FBA 28.06.2019
- Projektförderung	L51028100206	35.500	39.200	37.200	
<b>Summe</b>		<b>403.300</b>	<b>391.400</b>	<b>380.200</b>	

<b>FACHBEREICH KULTUR</b>					
<b>Gegenstand</b>	<b>Kostenstelle/ Auftrag</b>	<b>Ansatz 2020 EUR</b>	<b>Ansatz 2019 EUR</b>	<b>Ergebnis 2018 EUR</b>	<b>Erläuterungen</b>
<b>Förderung Musik</b>					
Institutionelle Förderung					
- Alte Musik Ulm e.V.	L51028100100	20.200	19.600	20.000	} Budget- vereinbarung 2019 - 2021 GD 408/18, FBA 23.11.2018
- Förderverein Wiblinger Kantorei e.V.	L51028100100	6.000	5.800	5.600	
- KunstWerk e.V.	L51028100100	7.600	7.300	7.000	
- Scherer Ensemble	L51028100100	10.700	10.300	10.000	
- Sommerliche Ulmer Musiktage	L51028100100	5.400	5.200	4.500	
- Verein für moderne Musik	L51028100100	7.500	7.200	6.000	
- Projektförderung	L51028100100	25.700	24.900	23.369	
<b>Summe</b>		<b>83.100</b>	<b>80.300</b>	<b>76.469</b>	
<b>Förderung Tanz</b>					
Institutionelle Förderung					
- Strado Compagnia Danza	L51028100100	53.100	51.500	50.000	} Budget- vereinbarung 2019-2021 GD 408/18, FBA 23.11.2018
- Tanzfestival Ulm Moves	L51028100100	53.100	51.500	30.000	
- Projektförderung	L51028100100	21.300	20.600	35.734	Mittelerhöhung ab 2017 GD 251/15, FBA 26.06.2015
<b>Summe</b>		<b>127.500</b>	<b>123.600</b>	<b>115.734</b>	
<b>Summe 2810-510</b>		<b>1.943.400</b>	<b>1.813.900</b>	<b>1.803.540</b>	
<b>2810-570 - STADTHAUS</b>					
- Förderung von Veranstaltungen im Stadthaus - (Mietkostenzuschuss)	570060	7.900	7.900	7.900	Interne Verrechnung
<b>2630-550 - MUSIKSCHULE</b>					
- Zuschuss an den Ulmer Spatenchor- insgesamt 10.000 € in 4 Raten	L55026300211	2.800	0	0	Aktenvermerk mit Zustimmung Fr. Mann vom 05.04.19
<b>SUMME Zuschüsse für laufende Zwecke</b>		<b>1.954.100</b>	<b>1.821.800</b>	<b>1.811.440</b>	

<b>FACHBEREICH KULTUR</b>					
<b>Gegenstand</b>	<b>Kostenstelle/ Auftrag</b>	<b>Ansatz 2020</b>	<b>Ansatz 2019</b>	<b>Ergebnis 2018</b>	<b>Erläuterungen</b>
		<b>EUR</b>	<b>EUR</b>	<b>EUR</b>	
<b>INVESTITIONSZUSCHÜSSE</b>					
<b>2520-510 DONAUSCHWÄBISCHES ZENTRALMUSEUM</b>					
- Investitionskostenzuschuss Donauschwäbisches Zentralmuseum	7.25200004	350.000	60.000	10.284	Mittel für Aktualisierung und Modernisierung der ständigen Ausstellung (2018-2021), gesamt 555 T€; GD 363/16, FBA 07.10.2016 und GR 12.10.2016
<b>2810-510 - SONSTIGE KULTURPFLEGE</b>					
- Orgelförderverein Basilika Ulm- Wiblingen	751028100090	21.000			GD 905/19; GR 18.12.2019
- Musikverein Ermingen Umbau und Erweiterung des Proberaums Musikerheim Ermingen-Allewind	7.28100003	454.800			GD 496/19, FBA 13.12.2019; GD 905/19, GR 18.12.2019
- Kleinmaßnahmen sonstige Kulturpflege (Roxy)	751028100090	25.000	25.000	115.000	Mittel für Ausstattungsgegen- stände 2020-2022, GD 242/19, FBA 28.06.2019; Investition Catering/Labor in 2018 GD 220/17, FBA 23.06.2017
<b>SUMME Investitionszuschüsse</b>		<b>850.800</b>	<b>85.000</b>	<b>125.284</b>	
<b>GESAMTSUMME</b>		<b>2.804.900</b>	<b>1.906.800</b>	<b>1.936.723</b>	

<b>FACHBEREICH BILDUNG UND SOZIALES</b>					
<b>Gegenstand</b>	<b>Kostenstelle/ Auftrag</b>	<b>Ansatz 2020 EUR</b>	<b>Ansatz 2019 EUR</b>	<b>Ergebnis 2018 EUR</b>	<b>Erläuterungen</b>
<b>ZUSCHÜSSE FÜR LAUFENDE ZWECKE</b>					
<b>BILDUNG UND SPORT</b>					
<b>2150-610 - SONSTIGE SCHULISCHE AUFGABEN U. EINRICHT.</b>					
- Abendgymnasium Verrechnung für die Benutzung städtischer Räume	L61021500300	85.000	85.000	69.804	Verrechnungsposten
- Abendrealschule (Träger Kolping-Bildungswerk) für die Benutzung städt. Schulräume (Elly-Heuss-Realschule)	L61021500300	28.000	28.000	19.536	Verrechnungsposten
- Förderkreis Waldorf-Pädagogik (Waldorfschule am Illerblick)	L61021500300	56.200	54.500	78.800	
- Private Mädchenschule St. Hildegard	L61021500300	56.200	54.500	52.900	
- Verein Freie Schule e. V. (Waldorfschule)	L61021500300	56.200	54.500	52.900	
- JAZz e.V. (Jung + Alt = Zukunft zusammen e.V.)	L61021500300	3.600	3.400	3.300	GD 905/14 und 920/14, GR 18.12.2014
<b>Summe 2150-610</b>		<b>285.200</b>	<b>279.900</b>	<b>277.240</b>	
<b>2710-610 - VOLKSHOCHSCHULE / FAMILIENBILDUNGSSTÄTTE</b>					
- Ulmer Volkshochschule e.V. - Betriebskostenzuschuss	L61027100000	647.900	629.000	599.000	Nachtrag zur Budgetvereinbarung, GD 228/18, FBA 11.07.18 GD 385/19, FBA 06.11.19
- Anmietung Räume Kornhausplatz		0		60.000	ÜPL
- Raummiete in Schulräumen	L61027100000	81.000	81.000	81.000	Verrechnungsposten
- Ulmer Volkshochschule e.V. - lfd. Zusch. für "Denkstätte Weiße Rose" - Personelle Betreuung, Ausstellung in VH	L61027100000	18.100	17.500	16.900	GD 228/18, FBA 11.07.18 GD 385/19, FBA 06.11.19
- kontiki - Kulturwerkstatt für Kinder und Jugendliche, Jugendkunstschule der Ulmer Volkshochschule - laufender Zuschuss	L61027100000	172.500	167.400	162.500	Budgetvereinbarung GD 385/19, FBA 06.11.19
- Familienbildungsstätte Ulm e.V. - Raummiete in Schulräumen	L61027100000	187.300	181.800	175.528	Budgetvereinbarung 2020-2022, GD 383/19, FBA 06.11.19 Verrechnungsposten
<b>Summe 2710-610</b>		<b>1.108.300</b>	<b>1.078.200</b>	<b>1.094.928</b>	

<b>FACHBEREICH BILDUNG UND SOZIALES</b>					
<b>Gegenstand</b>	<b>Kostenstelle/ Auftrag</b>	<b>Ansatz 2020 EUR</b>	<b>Ansatz 2019 EUR</b>	<b>Ergebnis 2018 EUR</b>	<b>Erläuterungen</b>
<b>4210-610 - FÖRDERUNG DES SPORTS</b>					
- Turn- und Sportvereine					
- Mieten für städt. Turn- und Sporthallen, Lehrschwimmb Becken, Donauhalle, Stadion, Bezirkssportanlagen, Westbad	L61042100101	627.000	627.000	648.692	Verrechnungsposten
- Erbbau- und Pachtzinsen für städtische Grundstücke, die Turn- und Sportvereinen überlassen sind	L61042100100	213.000	213.000	196.271	Verrechnungsposten
<b>Zwischensumme Verrechnungsposten</b>		<b>840.000</b>	<b>840.000</b>	<b>844.963</b>	
- Zuschüsse für Sport in vereinseigenen Anlagen	L61042100102	398.400	398.400	413.858	
- Turn- und Sportvereine					
- Zuschüsse zur Förderung des Kinder- und Jugendsports	L61042100103	348.000	348.000	317.650	Zuschuss je Kind bzw. Jugendlichen bis 18 Jahre 25 € p.a.
- Zuschüsse zur Pflege der Rasenspielfelder	L61042100104	64.000	64.000	66.250	Zuschuss je Sportplatz bis 1.250 € und je Kleinspielfeld bis 625 €
- Zuschüsse für tatsächlich geleistete Übungsstunden durch Übungsleiter/innen mit Lizenz (sogen. Übungsleiterzuschüsse) und Zuschüsse für Vereinsmanager mit Lizenz	L61042100105	167.000	167.000	162.465	Zuschuss für lizenzierte Übungsleiter 2,50 € je Stunde bei max. 200 geförderten Stunden
- Zuschüsse für die Forderung von Stützpunkten im Leistungssport	L61042100106	337.400	337.400	403.858	Jährlicher Zuschuss für verschiedene Stützpunkte im Leistungssport mit max. 48.000 € bzw. max. 40.000 € p.a.
- Sonstige Zuschüsse, insbesondere für Veranstaltungen wie Meisterschaften, Turniere, Länderkämpfe und Pokale	L61042100200	42.200	40.900	7.955	
<b>Zwischensumme Zuschüsse</b>		<b>1.357.000</b>	<b>1.355.700</b>	<b>1.372.036</b>	
<b>Summe 4210-610</b>		<b>2.197.000</b>	<b>2.195.700</b>	<b>2.216.999</b>	
<b>Zwischensumme Bildung und Sport</b>		<b>3.590.500</b>	<b>3.553.800</b>	<b>3.589.167</b>	



<b>FACHBEREICH BILDUNG UND SOZIALES</b>					
<b>Gegenstand</b>	<b>Kostenstelle/ Auftrag</b>	<b>Ansatz 2020 EUR</b>	<b>Ansatz 2019 EUR</b>	<b>Ergebnis 2018 EUR</b>	<b>Erläuterungen</b>
<b>BEREICH SOZIALES</b>					
<b>1114-670 KONTAKTSTELLE MIGRATION</b>					
- KAM-Sprache und Kompetenzen	L67011140700		0	60.837	APL/ÜPL 60.837 €
- Ulmer Arbeitskreis zur Betreuung ausl. Kinder und Jugendlicher	L67011140800	99.000	81.100	93.700	GD 117/19, 03.04.2019 Budgetvereinbarung 2020-2022 Für 2019 67.000 € + 25.000 € genehmiger Sonderfaktor + rd. 1.700 € Indexierung aus 2018
<b>Summe 1114-670</b>		<b>99.000</b>	<b>81.100</b>	<b>154.537</b>	
<b>311001-670 HILFE ZUR PFLEGE</b>					
- Förderverein Hospiz Agathe Streicher (Ulmer Hospiz)	L67031100100	60.000	60.000	60.000	GD 072/19; FBA 27.02.2019
<b>Altenarbeit- Ambulante Hilfe</b> dies teilt sich auf in:		<b>213.246</b>	<b>199.350</b>	<b>129.290</b>	Förderrichtlinien - Beschluss des FBA vom 27.04.2000 sowie 02.03.2011
- Generationentreff	L67031100100	40.500	<i>31.900</i>	30.500	Ab 2017 Erhöhung um 15.000 € aufgrund Umwandlung von 2 FSJ-Stellen in einen Personalkostenzuschuss Erhöhung 2020 GD 905/19, GR 18 12 19
- Seniorenrat	L67031100100	6.500	<i>6.300</i>	4.000	
- Gerontopsychiatrische Betreuungsgruppen	L67031100100	12.800	<i>12.400</i>	6.250	Co-Finanzierung zur Landesförderung
- Demenz - Diakonie	L67031100100	24.750	<i>23.950</i>	7.950	FBA-Beschluss 27.04.2016, GD 165/16; Verlängerung ab 2020, FBA 06.11.2019, GD 399/19
- Paritätische Sozialdienste	L67031100100	12.750	<i>12.350</i>	11.950	FBA-Beschluss 09.12.2015, GD 510/15
- Wohnraumanpassung	L67031100100	0	<i>0</i>	0	Änderungsliste GD 904/18
- Mehrgenerationen- wohnanlage am Eselsberg	L67031100100	29.216	<i>28.316</i>	25.000	
- Migration im Alter	L67031100100	12.800	<i>12.400</i>	0	
- Niederschwellige, fallunspezifische, sozialräumliche Angebote	L67031100100	30.100	<i>29.200</i>	6.800	
- Projekte	L67031100100	10.130	<i>9.830</i>	8.340	Projekte z.T. Co-Finanzierung zur Landesförderung
- Psychologische Beratungsstelle (Diakonie)	L67031100100	33.700	<i>32.700</i>	28.500	BV 2019-2021; GD 246/18; FBA 11.07.18
<b>Summe 311001-670</b>		<b>273.250</b>	<b>259.350</b>	<b>189.290</b>	

**FACHBEREICH BILDUNG UND SOZIALES**

Gegenstand	Kostenstelle/ Auftrag	Ansatz 2020 EUR	Ansatz 2019 EUR	Ergebnis 2018 EUR	Erläuterungen
<b>3210-670 EINGLIEDERUNGSHILFE FÜR MENSCHEN MIT BEHINDERUNG</b>					
- Sozialpsychiatrischer Dienst des Reha-Vereins für soziale Psychiatrie Donau-Alb e.V.	L67032100000	47.800	46.400	45.000	Budgetvereinbarung 2018-2019 (GD 326/17) Verlängerung 2020 - 2022; FBA 10.07.19 (GD 257/19)
- Kath. und Evang. Kirchengemeinde für Telefonseelsorge	L67032100000	15.290	14.784	14.284	GD 334/19, FBA 09.10.2019 Budgetvereinbarung 2020-2022
- Amsel	L67032100000	1.100	1.000	0	
- Caritas - Club Körperbehinderte	L67032100000	4.000	3.800	3.600	
- Familienentlastenden Dienste	L67032100000	45.100	43.700	22.807	Co-Finanzierung zum Landeszuschuss
- Tagesstätte für psych. Kranke (Reha-Verein)	L67032100000/ 431810000	96.400	93.500	90.700	GD 258/19, FBA 10.07.19; Budgetvereinbarung 2020-2022
- Projekt Inklusion in Arbeit; ESF Proj. Nr. 38554 Mariaberger Ausb. & Service gem.GmbH	L67032100000	0	0	70.700	Wegfall
- Projekt Inklusionsarbeit Stadtjugendring, Popbastion Region Ulm	L67032100000	0	0	15.000	Wegfall
- Projekt EHAP, Caritas	L67032100000	0	0	2.268	Wegfall
- IBB Stelle	L67032100000	0	0	13.246	Finanzierung über Landeszuschuss
- IBB Stelle Rückzahlung Landeszuschuss 2016 bzw. 2017, 2018	L67032100000	0	0	3.386	
<b>Summe 3210-670</b>		<b>209.690</b>	<b>203.180</b>	<b>280.992</b>	
<b>312002-670 EINGLIEDERUNGSLEISTUNGEN</b>					
- Caritasverband Baden-Württemberg für psychosoziale Beratungs- und ambulante Behandlungsstelle für Suchtgefährdete und Suchtkranke (legaler Suchtmittelbereich)	L67031200200	112.500	109.200	0	Bis 2018 im PRC 362002-670 Jugendsozialarbeit (Korrektur nach Produktplan der Suchtberatung) Budgetvereinbarung 2019-2021; GD 251/18, FBA 11.07.18
- Drogenhilfe Ulm-Alb-Donau e.V. - Psycholog. Beratungsstelle, Schwerpunktpraxis (illegaler Suchtmittelbereich)	L67031200200	132.700	128.800	0	Bis 2018 im PRC 362002-670 Jugendsozialarbeit (Korrektur nach Produktplan der Suchtberatung) Budgetvereinbarung 2019-2021; GD 256/18, FBA 11.07.18

<b>FACHBEREICH BILDUNG UND SOZIALES</b>					
<b>Gegenstand</b>	<b>Kostenstelle/ Auftrag</b>	<b>Ansatz 2020 EUR</b>	<b>Ansatz 2019 EUR</b>	<b>Ergebnis 2018 EUR</b>	<b>Erläuterungen</b>
- Kontaktladen für Drogengebraucher/-innen	L67031200200	150.400	146.000	0	Bis 2018 im PRC 362002-670 Jugendsozialarbeit (Korrektur nach Produktplan der Suchtberatung) Laufende Förderung ab 2016; GD 530/15 FBA 09.12.15 Der Betrag im Ansatz ist ein Maximalbetrag.
<b>Summe 312002-670</b>		<b>395.600</b>	<b>384.000</b>	<b>0</b>	
<b>312001-670 LEISTUNGEN FÜR UNTERKUNFT UND HEIZUNG</b>					
- Projekt Drehscheibe Wohnraum - Sanierungskostenzuschuss/ Instandsetzung/Mietausfall- garantie	L67031200100	21.000	38.000	10.470	GD 163/17; GR 10.05.17; Laufzeit des Projektes 01.07.17- 30.06.20
- Caritas Jobcoach/Teilhabepätze und Arbeitslosenberatungszentren	L67031200101	15.000	30.000	30.000	Budgetvereinbarung Arbeitslosenberatungszentrum 2020- 21, GD 243/19 FBA 10.07.19
<b>Summe 312001-670</b>		<b>36.000</b>	<b>68.000</b>	<b>40.470</b>	
<b>314009-670 BÜRGERZENTREN</b>					
- Bürgerzentrum West/ AG West	L67031400900	119.940	116.440	113.040	Betriebsträgervertrag Budgetvereinbarung 2020-2022 GD 474/19, FBA 11.12.19
Ressourcenmanagement im Sozialraum - AG West	L67031400900	33.620	32.620	31.460	GD 163/17, GR 10.05.17 Budgetvereinbarung 2020-2022 GD 474/19, FBA 11.12.19
- Quartierstreffs - Café Canape AG West	L67031400900	43.600	42.300	41.000	Budgetvereinbarung 2018-2020 GD 200/17, FBA 08.11.17
- Dichtervierteltreff AG West	L67031400900	10.200	10.200	10.000	} GD 339/19, FBA 09.10.2019 Orte der Begnung im Quartier und Quartierssozialarbeit Verlängerung der Bundesförderung bis 2020, dementsprechend Verlängerung Co- Förderung der Stadt
- Biberacherstraße 35 Phoenix Wiblingen e.V.	L67031400900	10.200	10.200	9.100	
- Begegnungsstätte Eichberg e.V.	L67031400900	10.200	10.200	16.600	
- Café Alma (QT Erenäcker 10) DRK	L67031400900	10.000	10.000	10.000	
- Quartierstreff Reutlingerstr. 44/46 DRK	L67031400900	10.000	10.000	0	
- weitere Quartierstreffs	L67031400900	2.200	2.100	0	weitere Orte der Begegnung im Rahmen der Quartierstreffs

<b>FACHBEREICH BILDUNG UND SOZIALES</b>					
<b>Gegenstand</b>	<b>Kostenstelle/ Auftrag</b>	<b>Ansatz 2020 EUR</b>	<b>Ansatz 2019 EUR</b>	<b>Ergebnis 2018 EUR</b>	<b>Erläuterungen</b>
NIS Projekt Agnes-Schultheiß-Platz	L67031400900	15.000	15.000	18.407	Co-Finanzierung zur Landesförderung aus dem Programm für nichtinvestive Städtebauförderung. Laufzeit bis 2020. Kosten für die Stadt Ulm ca. 15.000 € pro Jahr.
- ZEBRA - Zentrale Bürgeragentur	L67031400900	48.800	47.300	59.400	
- Engagiert in Ulm e.V. Ehrenamtskoordination	L67031400900	7.300	0	21.350	Zuschuss an Ehrenamtskoord.
- Engagiert in Ulm e.V.	L67031400900	91.100	88.400	85.800	Budgetvereinbarung 2018-2020; GD 077/17, FBA 08.03.2017
- Stadtteilbudgets der regionalen Planungsgruppen	L67031400900	3.500	3.500	3.000	
- Sie'ste	L67031400900	79.700	77.300	75.000	GD 392/17, FBA 08.11.2017 Budgetvereinbarung 2018-2020 insgesamt 75.000 €. Davon 15.000 € Gesundheitsprävention bis 2018 Finanzierung durch Fachbereich. Ab 2019 im Ansatz inbegriffen. 10.000 € Sonderzuschuss in 2017
- Arbeitskreis Initiativen-Forum und KORN	L67031400900	10.200	9.900	9.600	Budgetvereinbarung 2018-2020; GD 076/17, FBA 08.03.2017
- Phoenix Wiblingen e.V. (ehemals Oase 65)	L67031400900	4.500	4.300	3.920	
- Geschäftsführerstelle	L67031400900	12.600			GD 905/19; GR 18.12.19
- Freiwilligen Card	L67031400900	3.000	3.000	2.600	
Projekt TEaCH	L67031400900	0	0	-454	2018 Teilrückzahlung Zuschuss; Co-Finanzierung zur Landesförderung (Förderperiode 2015-30.04.2018), Finanzierung durch Fachbereich seit 2013
- Christopher Street Day Ulm.Neu-Ulm e.V.	L67031400900	5.000	5.000	0	
<b>Summe 314009-670</b>		<b>530.660</b>	<b>497.760</b>	<b>509.823</b>	

<b>FACHBEREICH BILDUNG UND SOZIALES</b>					
<b>Gegenstand</b>	<b>Kostenstelle/ Auftrag</b>	<b>Ansatz 2020 EUR</b>	<b>Ansatz 2019 EUR</b>	<b>Ergebnis 2018 EUR</b>	<b>Erläuterungen</b>
<b>318010-670 FLÜCHTLINGSSOZ.ARB/KOORDINATION AU</b>					
- Familienplanung e.V. - Beratungsstelle für Schwangerschaftsfragen und Familienplanung	L67031801000	30.000	30.000	30.000	} GD 905/18         } GD 120/19, FBA 15.05.2019
- Caritas Ulm-Alb-Donau - Schwangerschaftsberatung, aufsuchendes Angebot für Geflüchtete)	L67031801000	16.250	16.250	16.250	
- Ev. Diakonie Verband - Perspektiven- und Rückkehrberatung	L67031801000	38.700	38.700	38.700	
- Erziehungsberatung	L67031801000	0	0	13.000	
- RehaVerein - Behandlungszentrum für Folteropfer	L67031801000	40.000	40.000	40.000	
- Caritas Ulm-Alb-Donau - Beratung/Traumatherapie	L67031801000	40.000	40.000	40.000	
- Oberlin e.V.	L67031801000	21.000	21.000	21.000	
- IN VIA	L67031801000	21.000	21.000	21.000	
- Diakonie - Integrationsmanager	L67031801000	82.500	256.000	179.283	
<b>Summe 318010-670</b>		<b>289.450</b>	<b>462.950</b>	<b>399.233</b>	
<b>314005-670 - UNTERBRINGUNG, BETREUUNG WOHNUNGSLOSE</b>					
- DRK - Übernachtungsheim	L67031400500	235.840	228.940	222.230	GD 072/19; FBA 27.02.19 Budgetvereinbarung 2020-2022 GD 473/19, FBA 11.12.19
- Tagesstätte für Wohnungslose	L67031400500/ 43181000	126.110	122.410	118.810	GD 072/19; FBA 27.02.19
- Caritas - Wärmestube für Wohnungslose	L67031400500/ 43181000	38.900	37.700	36.600	GD 072/19; FBA 27.02.19 Budgetvereinbarung 2020-2022 GD 472/19, FBA 11.12.19
- Beratungsstelle für Wohnungslose	L67031400500/ 43181000	202.472	196.572	190.772	GD 072/19; FBA 27.02.19 Budgetvereinbarung 2020-2022 GD 471/19, FBA 11.12.19
- Wohnungslosenhilfe aufsuchende Sozialarbeit	L67031400500	16.900	16.400	0	Budgetvereinbarung 2020-2022 GD 471/19, FBA 11.12.19
<b>Summe 314005-670</b>		<b>620.220</b>	<b>602.020</b>	<b>568.412</b>	
<b>3170-670 BETREUUNGLEISTUNGEN</b>					
- Verein Lebenshilfe Ulm/Neu-Ulm e.V. für Betreuungen	L67031700100	47.900	46.500	45.100	GD 377/17, FBA 08.11.2017 Budgetvereinbarung (2018-2020)

<b>FACHBEREICH BILDUNG UND SOZIALES</b>					
<b>Gegenstand</b>	<b>Kostenstelle/ Auftrag</b>	<b>Ansatz 2020 EUR</b>	<b>Ansatz 2019 EUR</b>	<b>Ergebnis 2018 EUR</b>	<b>Erläuterungen</b>
<b>311007-670 - HILFE ZUR ÜBERWINDUNG BES. SOZ. SCHWIERIGKEITEN</b>					
- Frauen helfen Frauen, Frauenberatungsstelle	L67031100700	90.100	87.400	84.800	Budgetvereinbarung 2018-2020; GD 238/17, FBA 05.07.17
- Bahnhofsmision	L67031100700	5.800	4.700	4.500	Erhöhung 2020 GD 905/19; GR 18.12.19
- Bewährungs- und Straffälligenhilfe, offene Anlaufstelle	L67031100700	21.200	20.500	0	
- Diakonie Verband Ulm/Alb-Donau Opferschutz durch Täterarbeit	L67031100700	7.455			GD 905/19; GR 18.12.19
<b>Summe 311007-670</b>		<b>124.570</b>	<b>112.600</b>	<b>89.300</b>	
<b>4140-670 SOZIALMEDIZINISCHE BERATUNG</b>					
- Aids-Hilfe Ulm/ Alb-Donau e.V. -Betriebskostenzuschuss	L67041400800	40.000	38.800	37.600	Budgetvereinbarung 2018-2020 GD 378/17, FBA 08.11.2017
-Förderung Ausstieg aus der Prostitution "PINK"/ela	L67041400800	69.900	61.800	60.000	Budgetvereinbarung 2020-2022; GD 333/19, FBA 09.10.2019
- Universitätsklinikum Ulm - Psychosoziale Krebsberatung Ulm	L67041400800	19.930	19.350	18.750	GD 905/19; GR 18.12.19
- Beratung bei Problemschwangerschaften Beratungsstelle für Schwangerschaften und Familienplanung des Vereins Familienplanung e.V.	L67041400800	55.600	53.900	52.300	Budgetvereinbarung 2018-2020; GD 073/17, FBA 08.03.2017
<b>Summe 4140-670</b>		<b>185.430</b>	<b>173.850</b>	<b>168.650</b>	
<b>363002-670 FÖRDERUNG DER ERZIEHUNG IN DER FAMILIE</b>					
- Zuschuss für Babytasche	L67036300200	110.000	90.000	90.000	Budgetvereinbarung 2020-2022; GD 470/19; FBA 11.12.19
<b>362004-670 - EINRICHTUNGEN DER JUGENDARBEIT</b>					
- Verbandliche Jugendarbeit / Stadtjugendring	L67036200400	745.400	727.700	738.231	GD 321/17; FBA 04.10.17
- Ferienangebote	L67036200400	70.400	68.300	63.397	Abwicklung über Stadtjugendring, GD 456/15; FBA 25.11.2015.
- Verein Jugendfarm	L67036200400	105.800	102.700	99.700	Budgetvereinbarung 2018-2020; GD 173/17, Beschluss FBA am 31.05.2017
<b>Summe 362004-670</b>		<b>921.600</b>	<b>898.700</b>	<b>901.328</b>	

<b>FACHBEREICH BILDUNG UND SOZIALES</b>					
<b>Gegenstand</b>	<b>Kostenstelle/ Auftrag</b>	<b>Ansatz 2020 EUR</b>	<b>Ansatz 2019 EUR</b>	<b>Ergebnis 2018 EUR</b>	<b>Erläuterungen</b>
<b>362002-670 - JUGENDSOZIALARBEIT</b>					
<b>- Jugendberufshilfe</b>					
- AWO	L67036200202	7.500	7.500	0	GD 417/14, FBA 10.12.2014
- Andere Baustelle Ulm e.V. (Wege zur Arbeit)	L67036200202	56.100	54.400	52.800	Budgetvereinbarung 2018-2020; GD 175/17, FBA 31.05.17
<b>Zwischensumme Jugendberufshilfe</b>		<b>63.600</b>	<b>61.900</b>	<b>52.800</b>	
- Andere Baustelle Ulm e.V. (Kompetenzagentur)	L67036200202	65.200	65.200	50.200	Budgetvereinbarung 2019-2022, GD 335/18, FBA 26.09.18; Cofinanzierung ESF-Projekt
ESF-Mittel Weiterleitung an Andere Baustelle (Kompetenzagentur) und Partner für Microprojekte	L67036200200	0	55.600	102.000	Weiterleitung EU-Gelder ESF Projekt 2015-2018 (keine städtischen Gelder); Ab 2020 Buchung von der Kostenart 42710010
<b>- Schulsozialarbeit</b>					
- Pestalozzi (Lernen fördern Ulm e.V)	L67036200201	57.300	55.600	53.900	Budgetvereinbarung 2018-2020 GD 286/17; JHA 20.09.2017 Budgetvereinbarung 2020-2022
<u>AWO:</u>					
- Hans-Multscher GS	L67036200209	36.810	48.750	34.875	GD 375/18, FBA 07.11.18
- Albrecht-Berbl. GS	L67036200207	34.610	45.500	28.933	GD 375/18, FBA 07.11.18
- Anna-Essinger-Realschule	L67036200207	51.910	48.650	46.100	GD 375/18, FBA 07.11.18
- Eduard Mörike WRHS	L67036200205	69.210	64.900	61.400	GD 375/18, FBA 07.11.18
- Adalbert-Stifter GMS	L67036200209	92.180	81.150	76.700	GD 375/18, FBA 07.11.18
- Albrecht-Berblinger GMS	L67036200207	34.610	0		
- Anna-Essinger-Gymnasium	L67036200201	51.910	48.650	46.100	GD 375/18, FBA 07.11.18
- Kepler und Humboldt- Gymnasium	L67036200203	66.000	0	0	
- Hans-Zulliger Schule	L67036200209	35.200	0	0	
<u>Oberlin (Caritas bis 30.08.18)</u>					Budgetvereinbarung 2020-2022
- Robert-Bosch-Schule	L67036200201	51.910	97.300	92.000	GD 375/18, FBA 07.11.18
- Ferdinand-von-Steinbeis- Schule	L67036200201	86.520	0		
- Friedrich-List-Schule	L67036200201	34.610	64.900	59.598	GD 375/18, FBA 07.11.18
- Schubart und Scholl Gymnasium	L67036200207	66.000	0	0	
<b>Zwischensumme Schulsozialarbeit</b>		<b>768.780</b>	<b>555.400</b>	<b>499.606</b>	
- Caritasverband Baden- Württemberg für psychosoziale Beratungs- und ambulante Behandlungsstelle für Suchtgefährdete und Suchtkranke (legaler Suchtmittelbereich)	L67036200202	0		96.000	Ab 2019 im PRC 312002-670 Eingliederungshilfeleistungen (Korrektur nach Produktplan der Suchtberatung) Budgetvereinbarung 2019-2021; GD 251/18, FBA 11.07.18

<b>FACHBEREICH BILDUNG UND SOZIALES</b>					
<b>Gegenstand</b>	<b>Kostenstelle/ Auftrag</b>	<b>Ansatz 2020 EUR</b>	<b>Ansatz 2019 EUR</b>	<b>Ergebnis 2018 EUR</b>	<b>Erläuterungen</b>
- Drogenhilfe Ulm-Alb-Donau e.V. - Psycholog. Beratungsstelle, Schwerpunktpraxis (illegaler Suchtmittelbereich)	L67036200202	0		121.700	Ab 2019 im PRC 312002-670 Eingliederungshilfeleistungen (Korrektur nach Produktplan der Suchtberatung) Budgetvereinbarung 2019-2021; GD 256/18, FBA 11.07.18
- Kontaktladen für Drogengebraucher/-innen	L67036200202	0		115.917	Ab 2019 im PRC 312002-670 Eingliederungshilfeleistungen (Korrektur nach Produktplan der Suchtberatung) Laufende Förderung ab 2016; GD 530/15 FBA 09.12.15
<b>Summe 362002-670</b>		<b>897.580</b>	<b>738.100</b>	<b>1.038.223</b>	
<b>363003-670 - HILFEN FÜR JUNGE MENSCHEN UND FAMILIEN</b>					
<b>Frauen und Familie</b>					
- Erziehungsberatung					} GD 334/18, FBA 26.09.18
- Kinderschutzbund	L67036300300	98.314	95.414	88.864	
- Begleiteter Umgang	L67036300300	16.000	15.500	15.000	
- Starthilfe für Renovierung Räume	L67036300300	0	0	2.000	
- Caritas	L67036300300	134.418	130.418	122.968	
- Diakonie	L67036300300	146.468	142.168	122.968	
- Familienzentren	L67036300300	117.600	114.100	60.000	GD 161/17; FBA 31.05.17
<b>Summe 363003-670</b>		<b>512.800</b>	<b>497.600</b>	<b>411.800</b>	
<b>Zwischensumme SOZIALES</b>		<b>5.253.750</b>	<b>5.115.710</b>	<b>4.887.158</b>	
<b>Kinderbetreuung Ulm (KIBU)</b>					
<b>3650* ZUSCHÜSSE FÜR KINDERTAGESEINRICHTUNGEN</b>					
<b>3650010166 - FÖRDERUNG VON KINDERN IN GRUPPEN 0-6 JAHRE</b>					
- Betriebskostenzuschüsse für Kindergärten und Kindertagheime	L66036501100 (neu) L66036500001 (alt)	23.061.000	22.120.050	21.245.263	} GD 343/16, FBA 05.10.16, GR 12.10.16; GD 161/17; FBA 31.05.17 GD 316/17, GR 11.10.17 GD 240/17, FBA 05.07.17 GD 055/18, GR 21.03.18 GD 087/19, GR 27.03.19
- Zuschüsse für Betriebskindertages- einrichtungen	L66036501101	4.020.000	3.800.000	3.486.037	
<b>3650010266 - FÖRDERUNG VON KINDERN IN GRUPPEN 7-14 JAHRE</b>					
- Betriebskostenzuschüsse für Kindergärten und Kindertagheime	L66036501200	210.000	210.000	187.810	



<b>FACHBEREICH BILDUNG UND SOZIALES</b>						
<b>Gegenstand</b>	<b>Kostenstelle/ Auftrag</b>	<b>Ansatz 2020 EUR</b>	<b>Ansatz 2019 EUR</b>	<b>Ergebnis 2018 EUR</b>	<b>Erläuterungen</b>	
<b>3650020166 - FÖRDERUNG UND VERMITTLUNG VON KINDERN 0-6 JAHRE</b>						
- Ford./Vermittl.v.Kindern < 6J in Tagespflege (Tagesmütterverein)	L66036502100	226.200	193.895	170.892	} GD 316/17, GR 11.10.17 GD 087/19, GR 27.03.19	
<b>3650020266 - FÖRDERUNG UND VERMITTLUNG VON KINDERN 7-14 JAHRE</b>						
- Ford./Vermittl.v.Kindern < 14J in Tagespflege (Tagesmütterverein)	L66036502200	11.900	10.205	29.540		
- Essensgeldübernahme	L66036500003	15.000	15.000	11.708		
<b>Zwischensumme KIBU</b>		<b>27.544.100</b>	<b>26.349.150</b>	<b>25.131.250</b>		
<b>SUMME Zuschüsse für laufende Zwecke</b>		<b>36.388.350</b>	<b>35.018.660</b>	<b>33.607.573</b>		
<b>INVESTITIONSZUSCHÜSSE</b>						
<b>BILDUNG UND SPORT</b>						
<b>211006-610 - GYMNASIEN</b>						
- Umbau und Erweiterung St. Hildegard-Schule - Investitionszuschuss	7.21100603	0	0	398.773	Gesamtzuschuss 4.005 T€ (Kostenfortschreibung GD 229/17)	
- Sanierung freie Waldorfschule Römerstraße - Investitionszuschuss	7.21100616	393.100	405.500	0	GD 179/18, FBA vom 11.07.18	
<b>Summe 211006-610</b>		<b>393.100</b>	<b>405.500</b>	<b>398.773</b>		
<b>2710-610 - VOLKSHOCHSCHULE/FAMILIENBILDUNGSSTÄTTE</b>						
- Investitionskostenzuschuss Volkshochschule	761027100090	30.000	30.000	55.000	Budgetvereinbarung GD 324/16, FBA 05.10.16	
- Investitionskostenzuschuss Familienbildungsstätte	761027100090	8.000	8.000	9.319	Budgetvereinbarung	
<b>Summe 2710-610</b>		<b>38.000</b>	<b>38.000</b>	<b>64.319</b>		
<b>4210-610 - FÖRDERUNG DES SPORTS</b>						
- Turn- und Sportvereine zum Bau und zur Sanierung von Sportstätten	761042100090	700.000		10.026		
- TSG Söflingen, Sportopia	7.42100002	2.000.000		2.981.800		
- BBU, Orange Campus	7.42100003	367.800		3.000.000		
- Neubau Jahnsportpark	7.42100006	0		1.211.654		
<b>Summe 4210-610</b>		<b>3.067.800</b>		<b>7.203.480</b>		
<b>4241-611 - Sporthallen, Sportplätze</b>						
- Zuschuss Sanierung Kunstrasen TSG Söflingen ZB 15	7.42410009.01	0	0	244.013	APL/ÜPL 250.000 €	

<b>FACHBEREICH BILDUNG UND SOZIALES</b>					
<b>Gegenstand</b>	<b>Kostenstelle/ Auftrag</b>	<b>Ansatz 2020 EUR</b>	<b>Ansatz 2019 EUR</b>	<b>Ergebnis 2018 EUR</b>	<b>Erläuterungen</b>
<b>BEREICH SOZIALES</b>					
<b>PRC 311007-670 - HILFE ZUR ÜBERWINDUNG BES. SOZ. SCHWIERIGKEITEN</b>					
- Jugend- und Erwachsenenhilfe Seitz gGmbH - Übergangswohnmöglichkeit für junge Erwachsene in besonderen Lebenslagen (Weyermannweg)	767031100790	0	0	64.505	GD 365/17, FBA 08.11.17
<b>362004-670 - KINDER-/JUGENDARBEIT</b>					
- Verein Jugendfarm - Zuschuss für Sanierung	767036200490	0	0	10.029	GD 905/16; FBA 29.11.16
- Sanierungszuschuss Freizeitheim Ruhetal	7.36200401	275.000	0	0	
- Baukostenzuschüsse zu Neubauten von Jugendräumen	767036200490	5.000	5.000	0	Beschluss des Gemeinderats vom 15.05.1999
- Ev. Gesamtkirchengemeinde - Sanierung Freizeitheim Ruhetal	767036200490	0	275.000	0	
<b>Summe 362004-670</b>		<b>280.000</b>	<b>280.000</b>	<b>10.029</b>	
<b>ZUSCHÜSSE FÜR KINDERTAGESEINRICHTUNGEN</b>					
<b>3650-650 STÄDTISCHE KINDERTAGESEINRICHTUNGEN</b>					
- Zuschuss Ausstattung Biberacherstr. 136 (Ulmer Kinderladen)	7.36500012.04.09.001	0	0	16.689	
- Zuschuss Ausstattung Cartesiusstr. 6 (Montessori)	7.36500012.01.09.001	0	0	8.500	
<b>Summe 3650-650</b>		<b>0</b>	<b>0</b>	<b>25.189</b>	
<b>3650-660 - KINDERBETREUUNG ULM</b>					
<b>- Ausbau Kinderbetreuung</b>					
- Vorhaben 0115 - Umbau & Sanierung Kita Am Roten Berg 34	7.36500115	252.000	0	0	Beschluss erfolgt im Rahmen der Kitabedarfsplanung 2020/2021
- Vorhaben 0116 - Umbau & Sanierung Kita Abt-Ulrich-Str. 2	7.36500116	0	0	246.000	Beschluss GR 29.03.2017, GD 054/17
- Vorhaben 0117 - Ersatzbau Elisabethenstr. 37	7.36500117	2.207.300	0	0	Beschluss FBA 16.03.2016, GD 065/16 + GR 21.03.2018, GD 055/18 + GR 27.03.2019, GD 087/19
- Vorhaben 0118 - Neubau Kita Böhmeweg 17	7.36500118	1.035.500	1.017.000	0	Beschluss FBA 16.03.2016, GD 065/16 + GR 21.03.2018, GD 055/18, Mittel aus 2018 in 2020 neu veranschlagt
- Vorhaben 0119 - Ersatzbau Neunkirchenweg 65 (nach Brand)	7.36500119	0	0	1.372.140	Beschluss GR 29.03.2017, GD 054/17

<b>FACHBEREICH BILDUNG UND SOZIALES</b>					
<b>Gegenstand</b>	<b>Kostenstelle/ Auftrag</b>	<b>Ansatz 2020 EUR</b>	<b>Ansatz 2019 EUR</b>	<b>Ergebnis 2018 EUR</b>	<b>Erläuterungen</b>
- Vorhaben 0120 - Ersatzbau Dreifaltigkeitsweg 21	7.36500120	0	0	836.240	Beschluss GR 29.03.2017, GD 054/17
- Vorhaben 0121 - Sanierung Haslacherweg 72	7.36500121	0	0	95.000	Beschluss GR 11.10.2017, GD 316/17
- Vorhaben 0122 - Dachsanierung Am Bürgele 5	7.36500122	0	0	121.000	Beschluss GR 11.10.2017, GD 316/17
- Vorhaben 0123 - Erweiterung Abt-Ulrich-Str. 2	7.36500123	856.800	738.400	0	Beschluss GR 21.03.2018, GD 055/18 + GR 27.03.2019, GD 087/19; Mittel aus 2018 in 2020 neu veranschlagt
Sonstige Maßnahmen - Baukostenzuschüsse zu Neubauten und Sanierungen von Kindergärten	766036500090	150.000	150.000	110.388	
<b>Summe 3650-660</b>		<b>4.501.600</b>	<b>1.905.400</b>	<b>2.780.768</b>	
<b>SUMME Investitionszuschüsse</b>		<b>8.280.500</b>	<b>2.628.900</b>	<b>3.587.597</b>	
<b>GESAMTSUMME</b>		<b>44.668.850</b>	<b>37.647.560</b>	<b>37.195.170</b>	

<b>FACHBEREICH STADTENTWICKLUNG, BAU UND UMWELT</b>					
<b>Gegenstand</b>	<b>Kostenstelle/ Auftrag</b>	<b>Ansatz 2020 EUR</b>	<b>Ansatz 2019 EUR</b>	<b>Ergebnis 2018 EUR</b>	<b>Erläuterungen</b>
<b>ZUSCHÜSSE FÜR LAUFENDE ZWECKE</b>					
<b>Stadtplanung, Umwelt, Baurecht (SUB)</b>					
<b>5540-750 - LANDSCHAFTSSCHUTZ</b>					
- Bund für Umwelt und Naturschutz					
- Betriebskostenzuschuss	L75055400100	12.000	11.600	11.200	
- Zuschuss für Maßnahmen der Umweltbildung	L75055400100	6.100	5.900	5.600	
<b>Summe 5540-750</b>		<b>18.100</b>	<b>17.500</b>	<b>16.800</b>	
<b>Feuerwehr (FW)</b>					
<b>1260-720 - FEUERSCHUTZ</b>					
- Freiwillige Feuerwehr Ulm	720030	30.900	30.900	29.670	30,00 EUR je Feuerwehrmann/frau; Beschluss GR 16.07.2008
- Fahrzeugfreunde der Ulmer Feuerwehr e.V.	720030	33.700	32.700	31.000	Beschluss FBA StBU 28.06.2011 für die Anmietung einer Halle zur Unterbringung von FW-Oldtimer-Fahrzeugen
<b>Summe 1260-720</b>		<b>64.600</b>	<b>63.600</b>	<b>60.670</b>	
<b>1280-720 - KATASTROPHENSCHUTZ</b>					
- Verein für Rettungshunde	720560	200	200	200	
- Deutsche Lebensrettungsgesellschaft	720560	200	200	200	
<b>Summe 1280-720</b>		<b>400</b>	<b>400</b>	<b>400</b>	
<b>Verkehrsplanung und Straßenbau, Grünflächen, Vermessung (VGV)</b>					
<b>5410-750 - GEMEINDESTRASSEN</b>					
- Allgemeiner Deutscher Fahrrad-Club	750560	900	900	900	
<b>Summe 5410-750</b>		<b>900</b>	<b>900</b>	<b>900</b>	
<b>5470-750 - ÖPNV - FÖRDERUNG DES ÖFFENTLICHEN PERSONENNAHVERKEHRS</b>					
- Regio-S-Bahn Donau-Iller e.V.	750761	242.000	242.200	39.334	Stadt-Umland-Mobilitätskonzeption "Regio-S-Bahn Donau Iller" 2016 - 2018 rd. 224T€ GD 185/15, GR 17.04.2015 2019- 2021 rd. 727 T€ GD 445/18 GR 14.11.2018
<b>5520-750 WASSERLÄUFE, WASSERBAU</b>					
- Überprüfung der Entwässerungseinrichtungen	L75055200001	0	50.000	0	
<b>5540-740 NATURSCHUTZ</b>					
- Begrünung der Fassaden	L74055400200	25.000	50.000	0	GD 440/19, FBA am 19.11.19
- Nisthilfen	L74055400200	25.000	50.000	0	GD 440/19, FBA am 19.11.19
<b>Summe 5540-740</b>		<b>50.000</b>	<b>100.000</b>	<b>0</b>	

<b>FACHBEREICH STADTENTWICKLUNG, BAU UND UMWELT</b>					
<b>Gegenstand</b>	<b>Kostenstelle/ Auftrag</b>	<b>Ansatz 2020 EUR</b>	<b>Ansatz 2019 EUR</b>	<b>Ergebnis 2018 EUR</b>	<b>Erläuterungen</b>
<b>5610-740 - UMWELTRECHT</b>					
- Lärmschutzprogramm	L74056100500	100.000	100.000	116.664	Beschluss Fachbereichsausschuss Stadtentwicklung, Bau und Umwelt vom 15.11.2011; 2018 Finanzierung aus üpl. Mittel 30.000 €
<b>Zentrales Gebäudemanagement (GM)</b>					
<b>5230-710 - HEIMATGESCHICHTLICHE BAUTEN</b>					
- Förderkreis Bundesfestung Ulm e.V. Zuschuss Blockhaus Oberer Kuhberg	700030	0	0	5.000	Bewilligung BM3 17.12.2018 einmalig
- Förderkreis Bundesfestung Ulm e.V.	792009	11.300	10.900	10.500	FBA Beschluss 22.10.2019, GD 373/19
- Evang. Kirchengemeinde Ulm für - Betriebskostenzuschuss Münsterbauhütte	792013	118.000	114.500	111.100	Beschluss des GR vom 01.03.2000
- Bezuschussung von Unterhalts- und Pflegemaßnahmen der Kirchengemeinden	792013	58.200	3.100	384	
- Münster - Sanierung Hauptturm (Ostteil)	792013	0	0	250.000	Befristet 2015-2018, gesamt 850 T€. GD 360/14, GR vom 18.12.2014
- Münster - Restaurierungsarbeiten am nördlichen Chorturm	792013	300.000	300.000	0	Befristet 2019-2021, GD 391/18, GR 14.11.18
<b>Summe 5230-710</b>		<b>487.500</b>	<b>428.500</b>	<b>376.984</b>	
<b>Tiergarten (TG)</b>					
<b>2530-750 - TIERGARTEN</b>					
- Gesellschaft Neues Aquarium e.V.	750362	1.400	1.400	1.400	
- Verein der Freunde des Botanischen Gartens für die pädagogische Arbeit	750362	20.900	20.200	19.600	
<b>Summe 2530-750</b>		<b>22.300</b>	<b>21.600</b>	<b>21.000</b>	
<b>Bestattungswesen (FR)</b>					
<b>5530-760 - BESTATTUNGSWESEN</b>					
- Volksbund Deutscher Kriegsgräberfürsorge	L76055300300	500	500	500	
<b>SUMME Zuschüsse f. laufende Zwecke</b>		<b>986.300</b>	<b>1.025.200</b>	<b>633.252</b>	

**FACHBEREICH STADTENTWICKLUNG, BAU UND UMWELT**

Gegenstand	Kostenstelle/ Auftrag	Ansatz 2020 EUR	Ansatz 2019 EUR	Ergebnis 2018 EUR	Erläuterungen
<b>INVESTITIONSZUSCHÜSSE</b>					
<b>5610-740 - UMWELTRECHT</b>					
- Zuschüsse zur Förderung regenerativer Energien	7 740 561000 90	250.000	250.000	166.174	Beschluss des Bauausschusses vom 04.06.1991, Grundsatzbeschluss 'Energie' am 18.10.2000
<b>5510-750 - ÖFFENTLICHE GRÜNLANDANLAGEN</b>					
- DAV, Sektion SSV Ulm 1846 - Pump-Track-Strecke	7 750 551000 90	0	0	118.848	GD 905/17, GR 13.12.17
<b>SUMME Investitionszuschüsse</b>		<b>250.000</b>	<b>250.000</b>	<b>285.022</b>	
<b>GESAMTSUMME</b>		<b>1.236.300</b>	<b>1.275.200</b>	<b>918.274</b>	

## ZUSAMMENSTELLUNG DER ZUSCHÜSSE

	<b>Ansatz 2020 EUR</b>	<b>Ansatz 2019 EUR</b>	<b>Ergebnis 2018 EUR</b>
<b>BEREICH OBERBÜRGERMEISTER</b>			
Ergebnishaushalt	100.700	98.300	95.950
Investitionshaushalt	0	0	0
<b>BEREICH ZENTRALE STEUERUNG UND DIENSTE</b>			
Ergebnishaushalt	26.400	10.700	20.433
Investitionshaushalt	73.500	0	0
<b>BEREICH BÜRGERDIENSTE</b>			
Ergebnishaushalt	0	0	0
Investitionshaushalt	150.000	75.000	0
<b>FACHBEREICH KULTUR</b>			
Ergebnishaushalt	1.954.100	1.821.800	1.811.440
Investitionshaushalt	850.800	85.000	125.284
<b>FACHBEREICH BILDUNG UND SOZIALES</b>			
Ergebnishaushalt	36.388.350	35.018.660	33.607.573
Investitionshaushalt	8.280.500	2.628.900	3.587.597
<b>FACHBEREICH STADTENTWICKLUNG, BAU U. UMWELT</b>			
Ergebnishaushalt	986.300	1.025.200	633.252
Investitionshaushalt	250.000	250.000	285.022
<b>INSGESAMT</b>			
Ergebnishaushalt	<b>39.455.850</b>	<b>37.974.660</b>	<b>36.168.648</b>
Investitionshaushalt	<b>9.604.800</b>	<b>3.038.900</b>	<b>3.997.902</b>
<b>GESAMTSUMME</b>	<b>49.060.650</b>	<b>41.013.560</b>	<b>40.166.550</b>

## **Unterhalt und Sanierung der kommunalen Gebäude, der Verkehrs- und Grünflächen sowie der Friedhofsflächen inkl. 6 Mio. € für Dauerhaftes Sanierungsprogramm (DSP)**

### **I. Unterhalt und Sanierung der Gebäude inkl. 2.850.000 € DSP-Mittel**

#### **Gebäudeunterhalt**

Folgende Haushaltsmittel sind für den Gebäudeunterhalt 2020 bereitgestellt:

#### **Ergebnishaushalt**

➤ Laufende Unterhaltung der Gebäude	4.385.000,00 €
➤ Einmalige Instandsetzungsmaßnahmen inkl. DSP	3.943.000,00 €
➤ Energetische Sanierung	1.000.000,00 €
➤ Betrieb und Wartung Nachrichtentechnische Anlagen	1.408.000,00 €
<b>Aufwendungen für den Gebäudeunterhalt Ergebnishaushalt</b>	<b>10.736.000,00 €</b>

#### **Finanzhaushalt**

➤ Sonstige Maßnahmen die aufgrund Bilanzierungsvorschriften im Finanzhaushalt zu	69.000,00 €
<b>Auszahlungen für den Gebäudeunterhalt Finanzhaushalt</b>	<b>69.000,00 €</b>

---

<b>Aufwendungen und Auszahlungen für den Gebäudeunterhalt gesamt</b>	<b>10.805.000,00 €</b>
--	------------------------

#### **Im Gebäudeunterhalt unter anderem enthalten:**

#### **Einmalige Instandsetzungsmaßnahmen inkl. DSP-Mittel**

Congress Centrum Ulm	Austausch/Erweiterung der Sicherheitsbeleuchtung	90.000,00 €
Donauhalle	Erneuerung der Hallenbeleuchtung inkl. Steuerung (Donauhalle + Donausaal)	633.000,00 €
Rathaus	Austausch Beleuchtung in LED, Großer Sitzungssaal	55.000,00 €
Rathaus	TAB Anpassung BMA	20.000,00 €
Hauptfeuerwache Ulm	Austausch Hauptverteilung 2.BA	60.000,00 €
TSG – Sportkindergarten	Sanierung Rutsche + Hang	50.000,00 €
Kita Jörg-Syrlyn-Straße	Umbau Dusche/Wickelkommode	25.000,00 €
Erenlah Schule	Toilettenprogramm	60.000,00 €
Jörg-Syrlyn-/Astrid-Lindgren-Schule	Austausch Glaselement	20.000,00 €
Friedrichsau Schule	Toilettenprogramm (Außenstelle Spitalhofschule)	60.000,00 €
Eduard-Mörike Schule	Sanierung Entwässerung	52.000,00 €
Eduard-Mörike Schule	Fortsetzung Sanierung Belag Laubengang	60.000,00 €
Albrecht-Berblinger Schule	MNT-Raum + Betreuung; 2. Rettungsweg fehlt	20.000,00 €
Albrecht-Berblinger Schule	Toilettenprogramm	60.000,00 €
Adalbert-Stifter Schule	Sanierung Laubengänge 1. BA Belag	20.000,00 €
Adalbert-Stifter Schule	Austausch defekter Fensterelemente (versch. Gebäudeteile)	80.000,00 €



## Anlage 5

Unterhalt und Sanierung der kommunalen Gebäude, der Verkehrs- und Grünflächen sowie der Friedhofsflächen

Spitalhof Schule	Austausch alter Blechverteilungen + Zuleitungen	75.000,00 €
Sägefeld Grund- und Werkrealschule /Wilhelm-Busch-Schule	Sägefeld Grund- und Werkrealschule/Wilhelm-Busch-Schule	60.000,00 €
Schubart Gymnasium	Sanierung Chemie Vorbereitung	60.000,00 €
Schubart Gymnasium	Austausch Batterieanlage	30.000,00 €
Schubart Gymnasium	Sanierung der Sternwarte	300.000,00 €
Kepler-/Humboldt Gymnasium	Brandschutzertüchtigung 2. BA	150.000,00 €
Gewerbliche Schulen Kuhberg	Sanierung Gehölzflächen u. Innenhöfe, 2. BA	50.000,00 €
Gewerbliche Schulen Kuhberg	Sanierung Entwässerung (Schmutz- und Regenwasser) in Bauabschnitten 2.BA	50.000,00 €
Gewerbliche Schulen Kuhberg	Austausch EL-Verteiler Bauteil 3 Werkstätten 2.BA	45.000,00 €
Friedrich-von-Bodelschwingh-Schule	Sicherung Hang + Sanierung Parkplatz	50.000,00 €
Friedrich-von-Bodelschwingh-Schule	Einbau von Lagerräumen	70.000,00 €
Friedrich-von-Bodelschwingh-Schule	TAB Anpassung BMA	20.000,00 €
Gustav Werner Schule	TAB Anpassung BMA	20.000,00 €
Pestalozzi Schule	Toilettenprogramm (Hauptbau)	60.000,00 €
Pestalozzi Schule	Sanierung der Lehr- und Lernküche inkl. Fenstersanierung	200.000,00 €
Pestalozzi Schule	Sanierung der Prallwände	50.000,00 €
Westbad	Tausch der Einbruchmeldeanlage (EMA)	18.000,00 €
BSA Kuhberg	TAB Anpassung BMA	20.000,00 €
Donaustadion	Aufrechterhaltung Betrieb	50.000,00 €
MZH Ermingen (Hochsträßhalle)	Flachdachsanierung	200.000,00 €
MZH Eselsberg	TAB Anpassung BMA	20.000,00 €
Bürgerzentrum Wiblingen	TAB Anpassung BMA	20.000,00 €
Theater Ulm	SW- Update Bühnentechnik - gr. Haus	21.000,00 €
Museum Ulm	Austausch Batterieanlage	15.000,00 €
Donauschwäbisches Zentralmuseum	Anpassung BMA/EMA u. Zugangssteuerung	290.000,00 €
Donauschwäbisches Zentralmuseum	Elektroarbeiten	65.000,00 €
Stadthaus	Austausch Besucheraufzug	140.000,00 €
Blaubeurer Tor	Reparatur der Sturzbögen	139.000,00 €
Stadtmauer	Reparaturarbeiten	50.000,00 €
Fort Unterer Kuhberg	Sanierung Mauer Bereich S/W-Ecke	50.000,00 €
Fort Unterer Kuhberg	Sicherungsmaßnahmen (Sekuranten)	30.000,00 €
Wochenmarkt, südlicher Münsterplatz	Umbau südl. Münsterplatz (Hydranten, Elektranten, Si-Be)	120.000,00 €
Wochenmarkt Klosterhof Söflingen	Umbau Stromversorgung für Marktplatz	40.000,00 €
<b>Aufwendungen für einmalige Instandsetzungsmaßnahmen inkl. DSP-Mittel</b>		<b>3.943.000,00 €</b>

Unterhalt und Sanierung der kommunalen Gebäude, der Verkehrs- und Grünflächen sowie der Friedhofsflächen

### Energetische Sanierung

Tiergarten	Erwärmung des Krokodilbeckens	40.000,00 €
Schubart Gymnasium	Umstellung Dampf auf Warmwasser	280.000,00 €
Kepler-/Humboldt Gymnasium	Ostfassade; Fenstersanierung	300.000,00 €
BSA Kuhberg	Schaltschrank u. Regelung Lftg. BT 1r	65.000,00 €
BSA Kuhberg	Erneuerung der Beleuchtungsanlage Hallen 1.BA	80.000,00 €
Bürgerzentrum Wiblingen	Schaltschrank u. Regelung	55.000,00 €
Gustav Werner Schule	Erneuerung der BHKWs	180.000,00 €
<b>Aufwendungen für Energetische Sanierung</b>		<b>1.000.000,00 €</b>

### Betrieb und Wartung von nachrichtentechnischen Anlagen

Kornhaus Gebäude	Sicherheitsüberprüfung diverser Satteldächer	20.000,00 €
VG Rathaus	Wartung technische Anlagen	100.000,00 €
Hauptfeuerwache Ulm + Wohnung	Wartung technische Anlagen	110.000,00 €
Flüchtlingswohnheim Hindenburgkaserne Gebäude 3	Wartung technische Anlagen	65.000,00 €
Flüchtlingswohnheim Magirusstr.	Wartung technische Anlagen	60.000,00 €
Albrecht-Berblinger-Schule	Messungen nach VDE 0100 alle 4 Jahre (Gebäudeinstallation)	15.000,00 €
Adalbert-Stifter-Schule	Wartung technische Anlagen	50.000,00 €
Spitalhof Schule	Wartung technische Anlagen	5.000,00 €
Schulzentrum Wiblingen	Wartung technische Anlagen	30.000,00 €
Anna Essinger-Bildungszentrum	Wartung technische Anlagen	100.000,00 €
Schubart-Gymnasium	Messungen nach VDE 0100 alle 4 Jahre (Gebäudeinstallation)	10.000,00 €
Kepler-/Humboldt Gymnasium	Wartung technische Anlagen	5.000,00 €
Gewerbliche Schulen Kuhberg	Messungen nach VDE 0100 alle 4 Jahre (Gebäudeinstallation)	88.000,00 €
Gewerbliche Schulen Kuhberg	Wartung technische Anlagen	70.000,00 €
Friedrich-List Schule	Wartung technische Anlagen	100.000,00 €
BSA Böfingen	Wartung technische Anlagen	130.000,00 €
Blauringhalle	Messungen nach VDE 0100 alle 4 Jahre (Gebäudeinstallation)	15.000,00 €
Theater Ulm	Wartung technische Anlagen	140.000,00 €
Theater Ulm	Wartung technische Anlagen	20.000,00 €
Musikschule	Wartung technische Anlagen	100.000,00 €
Stadtbibliothek	Wartung technische Anlagen	100.000,00 €
BHKW Hans-Multscher- / Zulliger- Schule	Wartung technische Anlagen	40.000,00 €
Kita's (und andere Liegenschaften)	Messungen nach VDE 0100 alle 4 Jahre (Gebäudeinstallation)	10.000,00 €
Bürgerzentrum Wiblingen	Wartung Küchenabluft	6.000,00 €
Sägefeld-Schule	Wartung Küchenabluft	5.500,00 €

Anlage 5

Unterhalt und Sanierung der kommunalen Gebäude, der Verkehrs- und Grünflächen sowie der Friedhofsflächen

Meinloh-Schule	Wartung Küchenabluft	5.500,00 €
Bürgerzentrum Mitte	Wartung Küchenabluft	8.000,00 €
<b>Aufwendungen für Betrieb und Wartung von nachrichtentechnischen Anlagen</b>		<b>1.408.000,00 €</b>

**Sonstige Maßnahmen im Finanzhaushalt**

Kepler-/Humboldt Gymnasium	Herstellung einer neuen Mülleinhausung	30.000,00 €
Theater Ulm	Austausch beider Hauptrechner der Bühnentechnik	39.000,00 €
<b>Auszahlungen für sonstige Maßnahmen im Finanzhaushalt</b>		<b>69.000,00 €</b>

**Große Gebäude-Sanierungsmaßnahmen im Finanzhaushalt**

Neben den veranschlagten Mittel für den Gebäudeunterhalt (10,7 Mio. €) stehen im Finanzhaushalt zusätzlich erhebliche Positionen für große Sanierungsmaßnahmen zur Verfügung:

Sanierung Wohnhaus Unter d. Metzsig 7	182.000,00 €
Sanierung Kornhausplatz 4 u. Hafengasse 15	600.000,00 €
Kornhaus Ulm, Sanierung	50.000,00 €
Sanierung Schulzentrum Kuhberg	3.000.000,00 €
Fried.-List-Schule, Sanierung Hauptgebäude	3.000.000,00 €
Donaubad, Sanierungsmaßnahmen	547.000,00 €
Donaustadion, Mehrkampfanlage Sanierung	400.000,00 €
Sanierungskonzept Feuerwehrrätehäuser	750.000,00 €
Sanierungskonzept Ortsteilfriedhöfe	500.000,00 €
<b>Große Gebäude-Sanierungsmaßnahmen im Finanzhaushalt</b>	<b>9.029.000,00 €</b>

<b>Gesamtbudget für Gebäudeunterhalt und große Gebäude-Sanierungsmaßnahmen 2020</b>	<b>19.834.000,00 €</b>
---	------------------------

Unterhalt und Sanierung der kommunalen Gebäude, der Verkehrs- und Grünflächen sowie der Friedhofsflächen

## **II. Unterhalt und Sanierung der Verkehrsflächen und -einrichtungen** **inkl. 2.033.000 € DSP-Mittel**

Folgende Haushaltsmittel sind im Haushalt 2020 bereitgestellt (einschl. Verrechnungen an den Baubetriebshof).

Unterhalt Straßen - Ergebnishaushalt	3.610.000,00 €
Unterhalt Straßen in den Ortschaften - Ergebnishaushalt	181.300,00 €
Sonstige Maßnahmen Straßensanierungen/Belagserneuerungen - Finanzhaushalt	150.000,00 €
Einzelmaßnahmen - Finanzhaushalt	16.229.000,00 €
<b>Aufwendungen und Auszahlungen Straßen</b>	<b>20.170.300,00 €</b>
Unterhalt Radwege - Ergebnishaushalt	150.000,00 €
Einzelmaßnahmen - Finanzhaushalt	120.000,00 €
<b>Aufwendungen und Auszahlungen Radwege</b>	<b>270.000,00 €</b>
Unterhalt Feldwege - Ergebnishaushalt	150.000,00 €
Unterhalt Feldwege in den Ortschaften - Ergebnishaushalt	72.800,00 €
<b>Aufwendungen Feldwege</b>	<b>222.800,00 €</b>
Unterhalt Ingenieurbauwerke allgemein - Ergebnishaushalt	1.850.000,00 €
Unterhalt Gänstorbrücke - Ergebnishaushalt	250.000,00 €
Unterhalt Adenauerbrücke - Ergebnishaushalt	100.000,00 €
Sonstige Maßnahmen Ingenieurbauwerke - Finanzhaushalt	50.000,00 €
Einzelmaßnahmen - Finanzhaushalt	10.785.000,00 €
<b>Aufwendungen und Auszahlungen Ingenieurbauwerke</b>	<b>13.035.000,00 €</b>
Unterhalt Verkehrseinrichtungen - Ergebnishaushalt	969.800,00 €
Unterhalt Parkierungseinrichtungen - Ergebnishaushalt	159.200,00 €
Unterhalt Straßenbeleuchtung - Ergebnishaushalt	580.000,00 €
Stromkosten Straßenbeleuchtung - Ergebnishaushalt	1.100.000,00 €
Betrieb Verkehrseinrichtungen - Ergebnishaushalt	230.000,00 €
Sonstige Maßnahmen Verkehrseinrichtungen - Finanzhaushalt	70.000,00 €
Sonstige Maßnahmen Parkierungseinrichtungen - Finanzhaushalt	80.000,00 €
Sonstige Maßnahmen Straßenbeleuchtung - Finanzhaushalt	150.000,00 €
Einzelmaßnahmen - Finanzhaushalt	1.360.000,00 €
<b>Aufwendungen und Auszahlungen Verkehrstechnik</b>	<b>4.699.000,00 €</b>
<b>Unterhalt und Sanierung der Verkehrsflächen und -einrichtungen insgesamt</b>	<b>38.397.100,00 €</b>
- davon im Ergebnishaushalt	9.403.100,00 €
- davon im Finanzhaushalt	28.994.000,00 €

**Sanierungsmaßnahmen 2020 > 1 Mio. € im Finanzhaushalt**

Neben den im Ergebnishaushalt veranschlagten Mitteln stehen auch im Finanzhaushalt Finanzmittel für investive Sanierungsmaßnahmen zur Verfügung. Diese Finanzmittel sind in den Zeilen "Einzelmaßnahmen - Finanzhaushalt" enthalten:

7.54100039	City-Bahnhof	5.000.000,00 €
7.54100063	Sanierung Ludwig-Erhard--Brücke	2.500.000,00 €
7.54100010	Abbruch Beringer Brücke	2.000.000,00 €
7.54100049	Sanierung Ingenieur-Bauwerke	2.000.000,00 €
7.54100064	Elektrifizierung Südbahn, Umbau Bahnübergang Einsingen	1.266.000,00 €
7.54100093	Neugestaltung Keplerstraße	1.000.000,00 €
<b>Sanierungsmaßnahmen 2020 &gt; 1 Mio. € im Finanzhaushalt</b>		<b>13.766.000,00 €</b>

**III. Unterhaltung der Grünflächen inkl. 817.000 € DSP-Mittel**

Folgende Haushaltsmittel sind im Haushalt 2020 bereitgestellt (einschl. Verrechnungen an den Baubetriebshof).

**Ergebnishaushalt**

Unterhaltung der Grünanlagen - darin enthalten:

Rosengarten, Themengärten, Glacispark, Pflanzkübel, Baumpflege, Eschentriebsterben, Biberschutz, wassergebundene Wege - Ergebnishaushalt	1.994.200,00 €
Kompostierung - Ergebnishaushalt	30.000,00 €
Sonstige Maßnahmen Öffentliches Grün - Finanzhaushalt	45.000,00 €
Einzelmaßnahmen - Finanzhaushalt	1.040.000,00 €
<b>Aufwendungen und Auszahlungen öffentliches Grün</b>	<b>3.109.200,00 €</b>

Landschaftspflege - darin enthalten:

Mäharbeiten, Baumschnitte, Fledermauskästen - Ergebnishaushalt	67.000,00 €
Leben und Arbeiten im Umweltschutz - Ergebnishaushalt	50.000,00 €
CEF-Maßnahmen darin enthalten: Lerchenfenster - Ergebnishaushalt	5.000,00 €
Einzelmaßnahmen - Finanzhaushalt	165.000,00 €
<b>Aufwendungen und Auszahlungen Landschaftspflege</b>	<b>287.000,00 €</b>

Unterhaltung der Grünstreifen/Verkehrsrün - darin enthalten:

Staudenpflanzungen, Wiesenpflege, Baumpflege, Eschentriebsterben - Ergebnishaushalt	1.448.000,00 €
Unterhalt Verkehrsgrün in den Ortschaften - Ergebnishaushalt	83.100,00 €
Sonstige Maßnahmen Straßenbegleitgrün - Finanzhaushalt	115.000,00 €
<b>Aufwendungen und Auszahlungen Verkehrsgrün</b>	<b>1.646.100,00 €</b>

Unterhaltung der Spielplätze/-geräte - darin enthalten:

Spielgerätekontrolle, Austausch Sand, Reparaturen - Ergebnishaushalt	570.800,00 €
Unterhalt Grünanlagen, Spielplätze in den Ortschaften - Ergebnishaushalt	264.500,00 €
Einzelmaßnahmen - Finanzhaushalt	300.000,00 €
<b>Aufwendungen und Auszahlungen Spielplätze</b>	<b>1.135.300,00 €</b>

Unterhalt und Sanierung der kommunalen Gebäude, der Verkehrs- und Grünflächen sowie der Friedhofsflächen

Unterhaltung Grünanlagen Tiergarten - darin enthalten:

Baumpflege - Ergebnishaushalt

35.000,00 €

**Aufwendungen Tiergarten**

**35.000,00 €**

**Unterhaltung der Grünflächen insgesamt**

**6.212.600,00 €**

- davon im Ergebnishaushalt

4.480.600,00 €

- davon im Finanzhaushalt

1.665.000,00 €

---

**IV. Unterhaltung der Friedhofsanlagen inkl. 300.000 € DSP-Mittel**

Unterhalt der Friedhofsanlagen - Ergebnishaushalt

300.000,00 €

**Unterhalt der Friedhofsanlagen**

**300.000,00 €**

---

**Gesamtbudget inkl. 6 Mio. € DSP-Mittel für Unterhalt und Sanierung der kommunalen Gebäude, der Verkehrs- und Grünflächen sowie der Friedhofsflächen 2020**

**64.743.700,00 €**

## Übersicht über den voraussichtlichen Stand der Rückstellungen

- in 1.000 € -

Art	Voraussichtlicher Stand zu Beginn des Haushaltsjahres (01.01.2020)
	TEUR
1. Rückstellungen gemäß § 41 Abs. 1 GemHVO	
1.1 Lohn- und Gehaltsrückstellungen	1.600
1.2 Unterhaltsvorschussrückstellungen	500
1.3 Stilllegungs- und Nachsorgerückstellungen für Abfalldéponie	0
1.4 Gebührenüberschussrückstellungen	0
1.5 Altlastensanierungsrückstellungen	9.200
1.6 Rückstellungen für drohende Verpflichtungen aus Bürgschaften und Gewährleistungen	0
2. Weitere Rückstellungen gemäß § 41 Abs. 2 GemHVO	
2.1 Rückstellung für FAG-Umlage	26.850
2.2 Instandhaltungsrückstellung	1.000
2.3 Rückstellung für Straßenreinigung / Winterdienst	0
2.4 Rückstellungen für drohende Verpflichtungen aus anhängigen Gerichtsverfahren	0
<b>Rückstellungen gesamt</b>	<b>39.150</b>

## Übersicht über die aus Verpflichtungsermächtigungen voraussichtlich fällig werdenden Ausgaben

### 1. Gesamtübersicht

Verpflichtungsermächtigungen im Haushaltsplan des Jahres	Voraussichtlich fällige Ausgaben		
	2021 in €	2022 in €	2023 in €
2018	1.860.000	0	0
2019	9.403.600	1.078.800	0
2020	37.112.500	9.180.000	800.000
<b>Summe</b>	<b>48.376.100</b>	<b>10.258.800</b>	<b>800.000</b>
<i>Nachrichtlich:</i> Im Finanzplan vorgesehene Kreditaufnahmen	24.000.000	22.000.000	18.000.000

### 2. Einzelübersicht 2020

Verpflichtungsermächtigungen im Haushaltsplan des Jahres 2020			Gesamtsumme in €	Voraussichtlich fällige Ausgaben		
				2021 in €	2022 in €	2023 in €
Produktgr.:	Projekt:	Vorhaben:				
1120-131	7.11200003	Zukunftsoffensive Ulm 2030	1.500.000	1.500.000		
1133-160	7.11330001.01	Grunderwerb	1.000.000	1.000.000		
2610-540	7.26100003	Theater Ulm, Neubau Werkstatt und Proberäume	1.000.000	1.000.000		
211006-610	7.21100614	Anna Essinger Schulzentrum, Erweiterung	2.500.000	1.500.000	1.000.000	
4210-610	7.42100005	Neubau Tennisheim SSV Ulm	600.000	600.000		
4210-610	7.42100006	Neubau Jahnsporthaus	7.400.000	3.500.000	3.500.000	400.000
4210-610	761042100090	Kleinmaßnahmen Förderung des Sports	700.000	700.000		
3650-650	7.36500012	KITA Ausbauoffensive II	500.000	500.000		
3650-660	7.36500117	Ersatzbau KiTa Elisabethenstr. 37	212.500	212.500		
1260-720	7.12609000	Feuerwehr Kraftfahrzeuge	800.000	800.000		
1125-750	7.11250003	Baubetriebshof Kaltwässerle, 3. BA	400.000	400.000		
5410-750	7.54100009	Erneuerung von Signalanlagen	280.000	280.000		
5410-750	7.54100010	Abbruch Beringer Brücke	3.500.000	2.500.000	1.000.000	
5410-750	7.54100021	Karlstraße, Neugestaltung	50.000	50.000		
5410-750	7.54100026	Lärmschutzprogramm	200.000	200.000		
5410-750	7.54100030	Sanierung Wengentor	340.000	340.000		
5410-750	7.54100049	Sanierungskonzept Ing. Bauwerke	1.000.000	1.000.000		
5410-750	7.54100059	Wallstraßenbrücke -Blaubeurer-Tor-Brücke	1.000.000	1.000.000		
5410-750	7.54100066	Neuordnung der Entwässerung B 10	2.000.000	2.000.000		
5410-750	7.54100077	Neugestaltung Talstr./Alte Straße	1.350.000	1.000.000	350.000	
5410-750	7.54100085	Gänstorbrücke, Ersatzneubau	2.000.000	2.000.000		
5410-750	7.54100087	Sanierung Haßlerstraße	200.000	200.000		
5410-750	7.54100088	San. St. Barbara-Str./Westerlinger Str.	1.450.000	450.000	1.000.000	
5410-750	7.54100089	Umgestaltung Weinbergweg	1.000.000	500.000	500.000	
5410-750	7.54100091	Belagssanierung Harthäuser Str./SP III	750.000	750.000		
5410-750	7.54100093	Neugestaltung Keplerstraße	2.000.000	2.000.000		
5410-750	7.54100202	Erneuerung Straßenbeleuchtung	100.000	100.000		
5410-752	7.54108503	Verbreiterung Radweg Blaubrücke Söflingen	120.000	120.000		
5410-752	7.54108504	Fahrradwegeinfrastruktur	850.000	850.000		
5410-751	7.54108999.01	Erschließung - öffentliches Grün	100.000	100.000		



Anlage 7  
Verpflichtungsermächtigungen

Verpflichtungsermächtigungen im Haushaltsplan des Jahres <b>2020</b>			Gesamt- summe  in €	Voraussichtlich fällige Ausgaben		
				2021 in €	2022 in €	2023 in €
Produktgr.:	Projekt:	Vorhaben:				
5410-751	7.54108042.02	Straßen - Erschließung (Gewerbegeb. nördlich der Blaubeurer Str.)	1.200.000	1.200.000		
5410-751	7.54108999.02	Gemeindestraßen - Erschließung	1.800.000	1.300.000	500.000	
5410-751	7.54108999.03	Verkehrsgrün - Erschließung	150.000	150.000		
5410-751	7.54108999.04	Straßenbeleuchtung - Erschließung	200.000	200.000		
5460-750	7.54600003	Erweiterung/Modernisierung Parkleitsystem	1.000.000	200.000	400.000	400.000
5470-750	7.54700002	Modernisierung von Haltestellen	200.000	200.000		
5510-750	7.55100014	Gestaltung Donauufer	3.330.000	2.400.000	930.000	
5510-750	7.55100016	Sanierung Spielplatz Lachhausstraße	140.000	140.000		
5510-750	7.55100901	Sanierung Spielplätze	150.000	150.000		
5540-750	7.55400001	Freiwillige Landschaftsentwicklung	20.000	20.000		
6120-750	7.61200001	Gesellschafterdarlehen (61.22)	4.000.000	4.000.000		
<b>Summe</b>			<b>47.092.500</b>	<b>37.112.500</b>	<b>9.180.000</b>	<b>800.000</b>

## Entwicklung wesentlicher "Sparbücher"

- in Mio. € -

	RE			Plan 2019			Plan 2020 <sup>3)</sup>		
	31.12.16	31.12.17	31.12.18	Zugang	Abgang	31.12.19	Zugang	Abgang	31.12.20
Verkehrsentwicklung	60,8	53,6	10,6	0	10,6	0	0	0	0
Reduzierung Neuverschuldung <sup>1)</sup>	97,3	131,0	107,2	0	0	0	0	0	0
Allgemeines Sparbuch <sup>2)</sup>		96,0	78,2	0	51,0	27,2	0	15,0	12,2
Sanierungs- und Modernisierungsfonds		20,0	14,7	0	5,5	9,2	0	6,0	3,2
Zukunftsoffensive Ulm 2030		15,0	14,4	0	1,5	12,9	0	1,5	11,4
<b>Summe</b>	<b>158,1</b>	<b>184,6</b>	<b>117,9</b>	<b>0</b>	<b>68,6</b>	<b>49,3</b>	<b>0</b>	<b>22,5</b>	<b>26,8</b>

<sup>1)</sup> ab 2018 Überführung in neue Sparbücher:

Allgemeines Sparbuch, Sanierungs- und Modernisierungsfonds, Zukunftsoffensive Ulm 2030

<sup>2)</sup> Dient als Liquiditätspuffer für Ermächtigungsüberträge und Rückstellungen, zur Absicherung von Liquiditätsrisiken aus Investitionsprojekten (insbesondere Großprojekten) und zur Schuldenreduzierung

<sup>3)</sup> Eine evtl. zusätzlich erforderliche Entnahme aus dem Allgemeinen Sparbuch aufgrund der Inanspruchnahme von Ermächtigungsüberträgen ist nicht berücksichtigt.

## Kennzahlen zur Beurteilung der finanziellen Leistungsfähigkeit

Kennzahl 1	Einheit 2	Ergebnis 2018 3	Planung 2019 4	Planung 2020 5	Planung 2021 6	Planung 2022 7	Planung 2023 8
<b>ERTRAGSLAGE</b>							
<b>1 ordentliches Ergebnis</b>							
absoluter Betrag	€	18.735.999	18.004.300	8.062.400	679.500	1.829.000	-1.081.000
Betrag je Einwohner	€/EW	150	143	64	5	14	-8
Aufwandsdeckungsgrad	%	103,56%	103,54%	101,55%	100,13%	100,34%	99,80%
<b>1.1 Steuerkraft - netto -</b>							
absoluter Betrag	€	244.402.295	251.150.000	260.765.000	268.125.000	288.955.000	294.695.000
Betrag je Einwohner	€/EW	1.961	1.994	2.061	2.111	2.266	2.302
Anteil an ordentlichen Aufwendungen	%	46,40%	49,32%	50,02%	50,90%	54,19%	54,06%
<b>1.2 Betriebsergebnis - netto -</b>							
absoluter Betrag	€	225.666.296	233.145.700	252.702.600	267.445.500	287.126.000	295.776.000
Betrag je Einwohner	€/EW	1.810	1.851	1.998	2.106	2.252	2.311
Anteil an ordentlichen Aufwendungen	%	42,84%	45,79%	48,48%	50,77%	53,84%	54,25%
<b>2. Sonderergebnis</b>							
absoluter Betrag	€	7.162.848	0	0	0	0	0
<b>3. Gesamtergebnis</b>							
absoluter Betrag	€	25.898.847	18.004.300	8.062.400	679.500	1.829.000	-1.081.000
<b>FINANZLAGE</b>							
<b>4. Zahlungsmittelüberschuss aus laufender Verwaltungstätigkeit</b>							
absoluter Betrag	€	59.335.748	35.310.300	30.914.300	27.353.200	41.003.200	38.993.200
Betrag je Einwohner	€/EW	476	280	244	215	322	305
<b>5. Mindestzahlungsmittelüberschuss</b>							
absoluter Betrag	€	7.267.193	16.400.000	7.000.000	7.000.000	7.000.000	7.000.000
<b>6. Nettoinvestitionsfinanzierungsmittel</b>							
absoluter Betrag	€	52.068.555	18.910.300	23.914.300	20.353.200	34.003.200	31.993.200
Betrag je Einwohner	€/EW	418	150	189	160	267	250
<b>7. Soll-Liquiditätsreserve (§ 22 Abs. 2 GemHVO)</b>							
absoluter Betrag	€	8.016.000	8.466.384	8.850.005	9.243.074	9.419.762	9.566.377
<b>8. liquide Eigenmittel zum Jahresende</b>							
absoluter Betrag	€	128.035.480	92.591.676	47.916.576	30.489.076	28.666.476	26.691.276
<b>KAPITALLAGE</b>							
<b>9. Eigenkapital</b>							
absoluter Betrag	€	1.286.665.456	X	X	X	X	X
<b>9.1 Basiskapital (§ 61 Nr. 6 GemHVO)</b>							
absoluter Betrag	€	944.146.750	X	X	X	X	X
<b>9.2 Eigenkapitalquote</b>							
Verhältnis Eigenkapital zu Bilanzsumme	%	76,92%	X	X	X	X	X
<b>9.3 Fremdkapitalquote</b>							
Verhältnis Fremdkapital zu Bilanzsumme	%	23,08%	X	X	X	X	X
<b>10. Anlagendeckung</b>							
Verhältnis langfr. Kapital zu langfr. Vermögen	%	106,14%	X	X	X	X	X
<b>11. Verschuldung</b>							
absoluter Betrag	€	105.979.596	X	X	X	X	X
Betrag je Einwohner	€/EW	850	X	X	X	X	X
<b>11.1 Nettoneuverschuldung</b>							
absoluter Betrag	€	-7.267.193	10.000.000	10.000.000	17.000.000	15.000.000	11.000.000

## Verschiebung von Planraten 2019 in Folgejahre

### Einzelübersicht

Produktgruppe	Projekt	Vorhaben	Plan 2019  in €	Planraten, die in Folgejahren neu veranschlagt wurden  in €
1112-240	7.11120004.27	SAM - Umsetzung	115.700	115.700
1112-240	7.11120005.46	Archiv, Langzeitarchiv. v. digit. Daten	5.000	2.000
1112-240	7.11120005.77	ZSD/P Pilot Onlinetest Azubi-Auswahl	17.000	14.800
1112-240	7.11120005.78	BD V Mobile Datenerf. Lebensmittelkontr.	11.800	11.800
1112-240	7.11120005.84	DMS ZSD/D Verscannung lfd. Akten	36.300	36.300
1112-240	7.11120005.85	DMS ZSD/F Verscannung lfd. Akten	48.400	48.400
2610-540	7.26100003	Theater, Neubau Werkstatt u. Proberäume	150.000	100.000
2110-610	7.21100001	IT-Infrastruktur Schulen - Glasfaseranbind.	226.300	65.000
211001-610	7.21100114	Neubau GS Eichenplatz mit Kita	900.000	850.000
211003-610	7.21100310	A.-Stifter Schule, Neubau	600.000	550.000
211006-610	7.21100615	Schulzentrum Wiblingen, Erweiterungsbau	50.000	50.000
21200304	7.21200302	Erweiterung Mensa Astrid-Lindgren Schule	600.000	400.000
2130-610	7.21300005	Sanierung Schulzentrum Kuhberg	3.362.000	800.000
2130-610	7.21300007	Erweiterung Fried.-List-Schule, Zuschuss	-400.000	-400.000
3650-650	7.36500006	KITA Unter den Apfelbäumen, Anbau	1.200.000	600.000
3650-650	7.36500007	KITA Brandenburgweg Neubau	1.000.000	800.000
311001-670	7.31100101	Sanierung Kornhausplatz 4/Hafengasse 15	150.000	100.000
314009-670	7.31400020	Umbau Bürgerhaus Böfingen / RFID	50.000	50.000
362004-670	7.36200401	Sanierungszuschuss Freizeitheim Ruhetal	275.000	275.000
1124-710	7.11240002	Zusätzliche Räumlichkeiten GM	550.000	500.000
5230-710	7.52300009	Wilhelmsburg - Beleuchtung Innenhof	250.000	250.000
5230-710	7.52300011	Adlerbastei	500.000	200.000
1260-720	7.12600003	Digitalfunk	350.000	350.000
2530-750	7.25300004	Ertüchtigung Tiergarten	1.200.000	600.000
5410-750	7.54100002	Verb.-Straße zwischen L260-Wibl.-Ring	100.000	50.000
5410-750	7.54100014	Anschluss A8, Verlängerung Eiselaue Weg, Zuschuss	-1.191.500	-991.500
5410-750	7.54100035	Sanierung Verkehrswege Beim Türmle	815.000	660.000
5410-750	7.54100052	Verlegung Rampe Schillerstraße	430.000	430.000
5410-750	7.54100061	Promenadenbrücke Austausch Überbau	400.000	400.000
5410-750	7.54100063	Sanierung Ludwig-Erhard-Brücke	1.500.000	650.000
5410-750	7.54100066	Neuordnung der Entwässerung B 10	150.000	150.000
5410-750	7.54100068	Sanierung Sedelhof-/Mühlengasse	200.000	200.000
5410-750	7.54100080	Knotenpunktbau Schloßstr./Abteistr.	300.000	175.000
5410-750	7.54100085	Gänstorbrücke - Ersatzneubau (netto)	1.000.000	750.000
5410-750	7.54100203	Lichtkonzept - BA Münsterbeleuchtung	550.000	550.000
5410-752	7.54108503	Verbreit. Radweg Blaubrücke Söfling.(netto)	70.000	60.000
5460-750	7.54600003	Erw. u. Modernisierung Parkleitsystem	100.000	100.000
5510-750	7.55100003	Grünstreifen Blau - Weststadt	250.000	70.000
6120-900	7.61200001	Gesellschafterdarlehen (61.22)	25.000.000	7.500.000
<b>Summe der Verschiebungen / Neuveranschlagungen</b>			<b>40.921.000</b>	<b>17.122.500</b>



Finanzplan  
2019 - 2023

---

# ERLÄUTERUNGEN

## 1. ALLGEMEINES

### **Gesetzliche Grundlagen**

Die Gemeinden haben ihrer Haushaltswirtschaft eine fünfjährige Finanzplanung zugrunde zulegen. Das erste Planungsjahr der Finanzplanung ist das laufende Haushaltsjahr (§ 85 Abs. 1 der Gemeindeordnung).

Die Finanzplanung hat für den Planungszeitraum Umfang und Zusammensetzung der voraussichtlichen Aufwendungen / Auszahlungen sowie deren Deckungsmöglichkeiten darzustellen und damit die Entwicklung der Finanzwirtschaft für die Haushalte der folgenden Jahre aufzuzeigen (§ 9 Gemeindehaushaltsverordnung).

Grundlage der Finanzplanung ist das Investitionsprogramm, welches den jährlichen Auszahlungsbedarf für die begonnenen und die neuen Investitionen und Investitionsfördermaßnahmen enthält und mit dem Finanzrahmen abstimmt.

Das Investitionsprogramm und der Finanzplan werden vom Gemeinderat beschlossen und sind jährlich der veränderten finanz- und gesamtwirtschaftlichen Entwicklung anzupassen.

### **Aufgabe der Finanzplanung**

Von den verschiedenen Zielen der Finanzplanung, wie z. B. der politischen Programmfunktion, der wirtschaftspolitischen Lenkungsfunktion und der Koordinierungsfunktion, der Informationsfunktion und der finanzpolitischen Ordnungsfunktion, hat sich in der Praxis letztere als besonders wichtig erwiesen.

Die finanzpolitische Ordnungsfunktion soll die mehrjährige Haushaltssicherung gewährleisten, d. h. aufzeigen, unter welchen Voraussetzungen im mittelfristigen Zeitraum ein Ausgleich zwischen Erträgen und Aufwendungen sowie Ein- und Auszahlungen zu erreichen ist. Von besonderem Gewicht ist dabei die Festlegung der künftigen Entwicklung der Nettokreditaufnahme, also der jährlichen Neuverschuldung der Stadt.

Darüber hinaus veranlasst die längerfristige Orientierung Schwerpunkte und Prioritäten zu setzen, da drohende Ungleichgewichte zwischen dem Wünschenswerten und dem gesamt- und finanzwirtschaftlich Möglichen frühzeitig offengelegt werden.

Bei der Bewertung der Finanzplanung darf nicht außer Acht gelassen werden, dass es sich um eine Momentaufnahme der Finanzsituation der Stadt handelt. Änderungen bei den getroffenen Annahmen in den Basisjahren wirken sich unmittelbar auf die Planjahre aus. Außerdem können Risiken nicht ausgeschlossen werden, z.B. dass die unterstellte konjunkturelle Entwicklung, das vorausgeschätzte Steueraufkommen, die vermuteten Tarifabschlüsse im öffentlichen Dienst oder die allgemeine Preis- und Zinsentwicklung anders verlaufen als angenommen.

Darüber hinaus ist die Bedeutung der städtischen Gesellschaften für die finanzpolitische Orientierung in den letzten Jahren erheblich angestiegen. Der Beteiligungsbericht und die Konzernbetrachtung wie auch die Finanzpläne der städtischen Gesellschaften haben heute in der Bewertung eine gleichrangige Rolle. Die konkrete Umsetzung der Finanzplanungsdaten in die Haushaltswirklichkeit erfolgt in den jährlichen Haushalten und in deren Vollzug.

Daneben ist zu berücksichtigen, dass die Finanzplanung - wie auch der Haushalt selbst - ein vernetztes System mit zahlreichen Wechselwirkungen darstellt. Beispielsweise wirken sich höhere Steuererträge gleichzeitig auf die Aufwendungsseite aus. Unmittelbar deutlich wird dies beim Finanzausgleich.

## 2. FINANZPLANUNG 2019 – 2023

### 2.1 Grundlagen

- Orientierungsdaten des Landes - Haushaltserlass 2020 vom 17. Oktober 2019,
- Mittelfristige Steuerschätzung vom Mai 2019
- Aktuelle städtische Steuerentwicklung (Stand Oktober 2019)

### 2.2 Ausgangslage

Der mit Wirkung vom 1. Januar 2010 eingerichtete **Stabilitätsrat** ist am 18. Juni 2019 zu seiner 19. Sitzung zusammengetreten. Die zentrale Aufgabe des Stabilitätsrates ist die regelmäßige Überwachung der Haushalte des Bundes und der Länder. Ziel ist es, drohende Haushaltsnotlagen bereits in einem frühen Stadium zu erkennen, um rechtzeitig geeignete Gegenmaßnahmen einleiten zu können. Außerdem wacht er darüber, dass die Haushalte von Bund, Ländern, Kommunen und Sozialversicherungen insgesamt die im Haushaltsgrundsätzegesetz festgelegte Obergrenze des strukturellen gesamtstaatlichen Finanzierungsdefizits von 0,5 % des Bruttoinlandsprodukts nicht überschreiten. Bei der Erfüllung dieser Aufgabe wird der Stabilitätsrat durch ein unabhängiges Sachverständigengremium (= Beirat) unterstützt.

Nach Einschätzung des Stabilitätsrates hat sich die Wachstumsdynamik der deutschen Wirtschaft nach einer lang andauernden Phase eines stabilen gesamtwirtschaftlichen Aufschwungs seit Mitte des vergangenen Jahres merklich verlangsamt.

Vor diesem Hintergrund erwartet die Bundesregierung für das laufende Jahr nur noch ein reales Wachstum des Bruttoinlandsprodukts (BIP) in Höhe von 0,5 Prozent. Zur weiteren Wahrung der Solidität der öffentlichen Haushalte ist es unerlässlich, Ausgaben noch stärker zu priorisieren und an der Ausgabendisziplin festzuhalten. Für das laufende Jahr kommt der Stabilitätsrat zu der Einschätzung, dass der Staatshaushalt erneut einen Überschuss ausweisen wird. Die europäische Obergrenze für das strukturelle gesamtstaatliche Finanzierungsdefizit in Höhe von 0,5 Prozent des BIP wird mit Abstand eingehalten. Auch für die kommenden Jahre bis 2023 erwartet der Stabilitätsrat, dass die Defizitobergrenze unterschritten wird. Der unabhängige Beirat teilt diese Einschätzung. Trotz gewisser gesamtwirtschaftlicher Unsicherheiten im außenwirtschaftlichen Umfeld sowie finanzpolitischer Risiken sowohl auf der Einnahmen- als auch auf der Ausgabenseite geht der Beirat davon aus, dass die Obergrenze mit einem Sicherheitsabstand eingehalten wird.

Risiken für die Prognose liegen aus Sicht des Beirats insbesondere in finanzpolitischen Risiken wie bei der Entwicklung der Steuereinnahmen. So könnten zusätzliche Steuersenkungen beschlossen werden, um die kalte Progression nach dem Jahr 2020 weiter zu kompensieren. Zudem sind rechtliche Risiken hinsichtlich der (Teil-)Fortführung des Solidaritätszuschlags vorhanden.

Neben die finanzpolitischen Risiken treten die Unsicherheiten durch die gesamtwirtschaftliche Entwicklung. Sofern sich Abwärtsrisiken materialisieren, würden sich die Staatshaushalte negativer entwickeln. Da die gesamtwirtschaftlichen Risiken derzeit jedoch vor allem im außenwirtschaftlichen Umfeld liegen und die Binnenkonjunktur eher robust erscheint, könnten die Staatsfinanzen kurzfristig weniger von einer etwaigen Eintrübung betroffen sein. Dies gilt vor allem dann, wenn die Bruttolöhne und -gehälter, die besonders ergiebig für die Staatseinnahmen sind, zunächst relativ unbeeinträchtigt bleiben. Abwärtsrisiken liegen aber gleichwohl in den volatilen gewinnabhängigen Steuern.

Der **Arbeitskreis Steuerschätzung** geht aufgrund der insgesamt guten wirtschaftlichen Lage in Deutschland davon aus, dass die Steuereinnahmen bis zum Jahr 2023 in Deutschland auf 908,4 Milliarden Euro steigen werden. Allerdings wurden gegenüber der Herbst-Steuerschätzung 2018 die Erwartungen über das Ausmaß der steigenden Steuereinnahmen von Bund, Länder und Gemeinden verringert.

Der Steuerschätzung wurden die gesamtwirtschaftlichen Eckwerte der Frühjahrsprojektion 2019 der Bundesregierung zugrunde gelegt. Die Bundesregierung erwartet hiernach für 2019 einen Anstieg des Bruttoinlandsprodukts um real + 0,5 % und für das Jahr 2020 von +1,5%.

Für die Gemeinden ergibt sich folgende Prognose:

2020: 118,3 Mrd. € bzw. -5,3 Mrd. € gegenüber der Vorjahresprognose, 2021: 122,8 Mrd. € bzw. -5,6 Mrd. € gegenüber der Vorjahrprognose, 2022: 127 Mrd. € bzw. -5,8 Mrd. € gegenüber der Vorjahresprognose, 2023: 131,4 Mrd. € bzw. -6,1 Mrd. € gegenüber der Vorjahresprognose. Es bleibt abzuwarten und zu hoffen, dass diese Prognose auch tatsächlich eintreffen wird.



Die **kommunalen Spitzenverbände** gehen nach der am 28.10.2019 veröffentlichten Broschüre "Stadtfinanzen 2019" des Deutschen Städtetags in den kommenden Jahren von einer weiterhin positiven wirtschaftlichen Entwicklung aus. Für das laufende Jahr rechnen sie mit einem Überschuss von 5,6 Milliarden Euro. In den kommenden Jahren wird ein Rückgang des Finanzierungssaldos um durchschnittlich 2 Milliarden Euro erwartet.

Auf der Einnahmenseite sind insbesondere die Steuereinnahmen der Grund für die weiterhin erwarteten Überschüsse. Der Wegfall der erhöhten Gewerbesteuerumlagen, mit denen die Gemeinden an den Kosten der Deutschen Einheit beteiligt werden, führt zu einem überdurchschnittlichen Einnahmeanstieg im Jahr 2020. Die Entwicklung bei den Zuweisungen ist eine Folge der guten Einnahmesituation der Länder.

Auf der Ausgabenseite steigen die kommunalen Sozialausgaben weiterhin überproportional an. Während auf dem Arbeitsmarkt keine zusätzlichen Entlastungen bei den Sozialausgaben zu erwarten sind, stellen Mietsteigerungen für die Unterkunftskosten sowie ein möglicher wirtschaftlicher Abschwung mit entsprechenden Auswirkungen auf den Arbeitsmarkt große Ausgabenrisiken dar.

Angesichts der Vielzahl von wirtschaftlichen und politischen Risiken für die Prognose raten die kommunalen Spitzenverbände den Kommunen weiterhin zu einer strengen Haushaltsdisziplin.

Nach dem **aktuellen Konjunkturbericht der IHK Ulm zum Herbst 2019** verliert die regionale Wirtschaft an Fahrt. Handelskonflikte, Brexit und weitere politische Unsicherheiten macht der regionalen Wirtschaft zu schaffen. Die Stimmung gibt im Herbst dieses Jahres daher weiter nach.

Bei den Geschäftserwartungen hinterlassen die Entwicklungen der letzten Monate deutliche Spuren. Der Ausblick ist spürbar eingetrübt und dreht sogar in den negativen Bereich. Bestärkt wird diese Zurückhaltung durch eine negative Tendenz beim Auftragseingang. Zudem sind die Exporterwartungen in allen Weltregionen rückläufig. Hiervon ist vor allem die exportorientierte Industrie betroffen.

Insofern verwundert es nicht, dass in einer Abschwächung der Inlandsnachfrage derzeit das Risiko Nummer 1 für die weitere Entwicklung gesehen wird. Denn die Binnenwirtschaft erweist sich im Herbst 2019 einmal mehr als stützendes Element. Hier macht sich weiterhin die gute Arbeitsmarktsituation bemerkbar. Bei einer September-Arbeitslosenquote von 2,5 Prozent und immer noch fast 5.500 gemeldeten sozialversicherungspflichtigen Stellen bei der Arbeitsagentur befindet sich der regionale Arbeitsmarkt weiterhin in guter Verfassung.

Weitere Impulse kommen von der investiven Seite. Denn 45 Prozent der Betriebe planen ihr gegenwärtig ordentliches Investitionsniveau zu halten. Rund ein Viertel beabsichtigt sogar höhere Ausgaben für Inlandsinvestitionen. Hierbei verlieren Investitionen zum Zwecke der Rationalisierung an Bedeutung. Innovationsvorhaben werden hingegen verstärkt forciert.

Die Schätzungen der Einzelwerte der städtischen Finanzplanung basieren auf den Orientierungsdaten des Ministeriums für Finanzen und des Ministeriums für Inneres, Digitalisierung und Migration zur kommunalen Haushalts- und Finanzplanung im Jahr 2020 vom 17. Oktober 2019. Zusammenfassend geht die Finanzplanung weiterhin von steigenden Steuereinnahmen aus, jedoch fällt das Wachstum im Vergleich zur bisherigen Finanzplanung geringer aus.

Aufgrund der oben genannten Unwägbarkeiten bezüglich der wirtschaftlichen Entwicklung beinhaltet die Finanzplanung erhebliche Risiken. Diese beschränken sich nicht ausschließlich auf die Einnahmenseite, da insbesondere auch die Sozialausgaben stark von der konjunkturellen Entwicklung beeinflusst werden und Verschlechterungen am Arbeitsmarkt unmittelbar auf die Sozialhilfeausgaben durchschlagen. Gleichzeitig ergeben sich erhebliche Belastungen des städtischen Haushalts aus Personal- und Sachkostensteigerungen. Dies spiegelt sich in der Entwicklung der Kennzahlen zur Beurteilung der finanziellen Leistungsfähigkeit (vgl. Anlage 10 zum Haushaltsplan) wieder.

Daneben stellen große Investitionsprojekte - z. B. Sanierungskonzept Ing.-Bauwerke (Brücken), Sanierung Wallstraßenbrücke-Blaubeurer Tor-Brücke, Sanierung Ludwig-Erhard-Brücke, Ersatz/Neubau Gänstorbrücke, die Fortentwicklung der Bildungsoffensive mit einem weiteren Ausbau der Ganztagesbetreuung an den Schulen, Ausbau der Verpflegung an Kindertageseinrichtungen und Schulen in Trägerschaft der Stadt Ulm, die weitere Kita-Ausbauoffensive, Masterplan City-Bahnhof, Masterplan Wissenschaftsstadt, Masterplan Safranberg, Neubau Parkhaus "Am Bahnhof" und vieles mehr - an die Finanzpolitik hohe Anforderungen. Erschwert wird dies zusätzlich durch erhebliche Baukostensteigerungen am Markt, die sich deutlich auf die zu finanzierenden Investitionsmaßnahmen mit größerem Finanzierungsbedarf auswirken.

## 2.3 Ziele der Finanzpolitik

### a) Ausgleich des Ergebnishaushalts und Liquiditätsentwicklung

Nach dem neuen Haushaltsrecht ist das Ergebnis aus ordentlichen Erträgen und ordentlichen Aufwendungen auszugleichen. Ist ein Ausgleich des Ergebnishaushalts trotz Ausnutzung aller Sparmöglichkeiten und Ausschöpfung aller Ertragsmöglichkeiten sowie der Verwendung von Überschussrücklagen nicht möglich, kann ein verbleibender Haushaltsfehlbetrag im mehrjährigen Finanzplan längstens in den drei folgenden Jahren vorgetragen werden. Nach drei Jahren ist der verbleibende Fehlbetrag auf das Basiskapital (Eigenkapital) zu verrechnen. Das Basiskapital darf dabei nicht negativ werden.

Der Gesamtergebnishaushalt schließt im mittelfristigen Finanzplanungszeitraum mit folgenden Ergebnissen ab:

Jahr	2020 in T€	2021 in T€	2022 in T€	2023 in T€
Summe ordentliche Erträge	529.357	527.478	535.098	544.088
Summe ordentl. Aufwendungen	521.294	526.799	533.269	545.169
Ordentliches Ergebnis lfd. Jahr	+8.062	+680	+1.829	-1.081
Rücklage aus Überschüssen des ordentl. Ergebnisses	260.864	268.926	269.606	271.435
<b>Gesamtergebnis inkl. Rücklage aus Überschüssen des ordentl. Ergebnisses</b>	<b>268.926</b>	<b>269.606</b>	<b>271.435</b>	<b>270.354</b>

Der Ausgleich des Ergebnishaushalts gelingt in den Jahren 2020 bis 2022, im Jahr 2023 gelingt der Ausgleich hingegen nicht mehr. Der prognostizierte Fehlbetrag kann jedoch im Rahmen des Jahresabschlusses 2023 durch Entnahme aus der Rücklage des ordentlichen Ergebnisses verrechnet werden.

Insofern kann Ulm davon ausgehen, dass im gesamten Finanzplanungszeitraum ein genehmigungsfähiger Haushalt vorliegt. Mittelfristig sind jedoch Maßnahmen zu ergreifen, die geeignet sind, einen Ausgleich des Ergebnishaushalts zu erreichen.

### Liquiditätsentwicklung

Der Zahlungsmittelüberschuss des Ergebnishaushalts zeigt die Höhe der durch die laufende Verwaltungstätigkeit erwirtschafteten finanziellen bzw. liquiden Mittel.

Diese Mittel sind grundsätzlich zur Vorhaltung der notwendigen Liquidität, zur Tilgung von Krediten und zur Finanzierung von Investitionen notwendig. Zur Sicherstellung einer dauerhaften Leistungsfähigkeit muss durch den Zahlungsmittelüberschuss des Ergebnishaushalts mindestens der Schuldendienst und darüber hinaus möglichst der Finanzierungsmittelbedarf aus Investitionstätigkeit abzüglich geplanter Entnahmen aus zweckgebundenen Sparbüchern gedeckt werden.

Aus diesem Grund sind für den Zahlungsmittelüberschuss folgende Strategieziele, die der Gemeinderat am 14.11.2018 (GD 950/18) beschlossen hat, relevant:

- Aus dem Ergebnishaushalt muss dauerhaft mindestens ein Zahlungsmittelüberschuss zur Finanzierung der im Haushaltsplan veranschlagten Tilgungsleistungen ohne Umschuldung und Sondertilgung erwirtschaftet (Mindestzahlungsmittelüberschuss) werden.
- Aus dem Ergebnishaushalt muss darüberhinaus dauerhaft, zusätzlich zum Mindestzahlungsmittelüberschuss ein Zahlungsmittelüberschuss in Höhe des Finanzierungsmittelbedarfs aus Investitionstätigkeit abzüglich geplanter Entnahmen aus zweckgebundenen Sparbüchern erwirtschaftet werden (Nettoinvestitionsfinanzierungsmittel), damit das Investitionsprogramm dauerhaft realisiert werden kann.

Die Liquidität entwickelt sich im mittelfristigen Finanzplanungszeitraum folgendermaßen:

<b>Jahr Nr.</b>		<b>2020 Mio. €</b>	<b>2021 Mio. €</b>	<b>2022 Mio. €</b>	<b>2023 Mio. €</b>
1	<b>Liquidität jeweils zu Jahresbeginn</b>	<b>92,6</b>	<b>47,9</b>	<b>30,5</b>	<b>28,6</b>
2	<b>Zahlungsmittelüberschuss des Ergebnishaushalts jeweils am Jahresende</b>	<b>30,9</b>	<b>27,4</b>	<b>41,0</b>	<b>39,0</b>
3	<b>Mindestzahlungsmittelüberschuss (Nr. 4 - Nr. 5)</b>	<b>7,0</b>	<b>7,0</b>	<b>7,0</b>	<b>7,0</b>
4	ordentliche Tilgung	7,0	7,0	7,0	7,0
5	./. Umschuldung und Sondertilgung	0,0	0,0	0,0	0,0
6	<b>Nettoinvestitionsfinanzierungsmittel (Nr. 7 + Nr. 8)</b>	<b>78,1</b>	<b>57,1</b>	<b>56,4</b>	<b>36,5</b>
7	Zahlungsmittelbedarf aus Investitionstätigkeit	85,6	61,8	57,9	52,0
8	Entnahmen aus zweckgebundenen Sparbüchern <sup>1)</sup> (= Abbau Liquidität)	-7,5	-4,7	-1,5	-15,5
9	<b>Einzahlungen aus der Aufnahme von Krediten</b>	<b>17,0</b>	<b>24,0</b>	<b>22,0</b>	<b>18,0</b>
10	<b>Soll-Zahlungsmittelüberschuss</b> = Zahlungsmittelbedarf für Investitionen zuzüglich ordentliche Tilgung abzüglich Kreditaufnahmen (Nr.3 + Nr.6 - Nr.9)	<b>68,1</b>	<b>40,1</b>	<b>41,4</b>	<b>25,5</b>
11	<b>Abweichung Zahlungsmittelüberschuss (Nr.2 - Nr.10)</b> ("-" = Abbau Liquidität)	<b>-37,2</b>	<b>-12,7</b>	<b>-0,4</b>	<b>13,5</b>
12	<b>Liquiditätsabfluss (Nr.8+ Nr.11)</b> ("-" = Abbau Liquidität)	<b>-44,7</b>	<b>-17,4</b>	<b>-1,9</b>	<b>-2,0</b>
13	<b>Liquidität zum Jahresende (Nr.1 + Nr.12)</b>	<b>47,9</b>	<b>30,5</b>	<b>28,6</b>	<b>26,6</b>
	<b>Mindestliquidität</b>	<b>8,9</b>	<b>8,8</b>	<b>9,4</b>	<b>9,6</b>

<sup>1)</sup> Sparbücher Sanierungs- und Modernisierungsfonds und Zukunftsoffensive Ulm 2030

Im mittelfristigen Finanzplanungszeitraum wird die Liquidität von 92,6 Mio. € zu Beginn 2020 deutlich um 66,0 Mio. € auf 26,6 Mio. € zum Ende 2023 reduziert. Es ist eine zentrale Aufgabe, dauerhaft ausreichend Liquidität zur Verfügung zu stellen. Im Zeitraum der mittelfristigen Finanzplanung kann davon ausgegangen werden, dass die nach § 22 Abs. 2 GemHVO geforderte Mindestliquidität in allen Jahren erreicht wird. Ulm kann daher im gesamten Finanzplanungszeitraum einen genehmigungsfähigen Haushalt vorlegen. Dabei ist zu berücksichtigen, dass der Finanzplanung die zentrale Annahme zugrunde liegt, dass es zu keinen negativen Entwicklungen kommt, in deren Folge sich die Rahmenbedingungen für die Haushaltsplanung verschlechtern.

Angesichts dieser Werte ist ebenfalls zu berücksichtigen, dass in den kommenden Jahren weiterhin erhebliche Herausforderungen auf die Stadt zukommen werden:

- weiterer Ausbau des Bereichs Bildung, Betreuung und Erziehung in den Schulen, insbesondere im Hinblick auf die Ganztagesbetreuung und die Inklusion
- Ausbau der Verpflegung an Kindertageseinrichtungen und Schulen in städtischer Trägerschaft
- Steuerung des weiteren Ausbaus der Kinderbetreuung (Ausbauoffensiven II und III)

- Aufwendungen im Bereich Eingliederungshilfe und Altenhilfe sowie Bildung und Teilhabe
- die schwer vorhersehbare Entwicklung im Bereich der Hilfe für Flüchtlinge, insbesondere im Bereich der Anschlussunterbringung sowie der Integration
- deutlich steigende Folgekosten (insbesondere auch Betriebs- und Bewirtschaftungskosten) aufgrund zunehmender Infrastruktur (Kindergärten, Schulen, Straßen, Kunstdepot, usw.)

## **b) Investitionsprogramm**

Das vorliegende Investitionsprogramm wurde auf der Basis der Investitionsstrategie 2018 - 2027 erstellt und enthält alle Maßnahmen, die aus aktueller Sicht in den kommenden Jahren geplant und realisiert werden sollen. Schwerpunkt sind insbesondere die vom Gemeinderat beschlossenen Programme wie Masterpläne Kuhberg, Wissenschaftsstadt und City-Bahnhof sowie die Ulmer Bildungsoffensive und die weitere Kindertagesstätten-Ausbauoffensive.

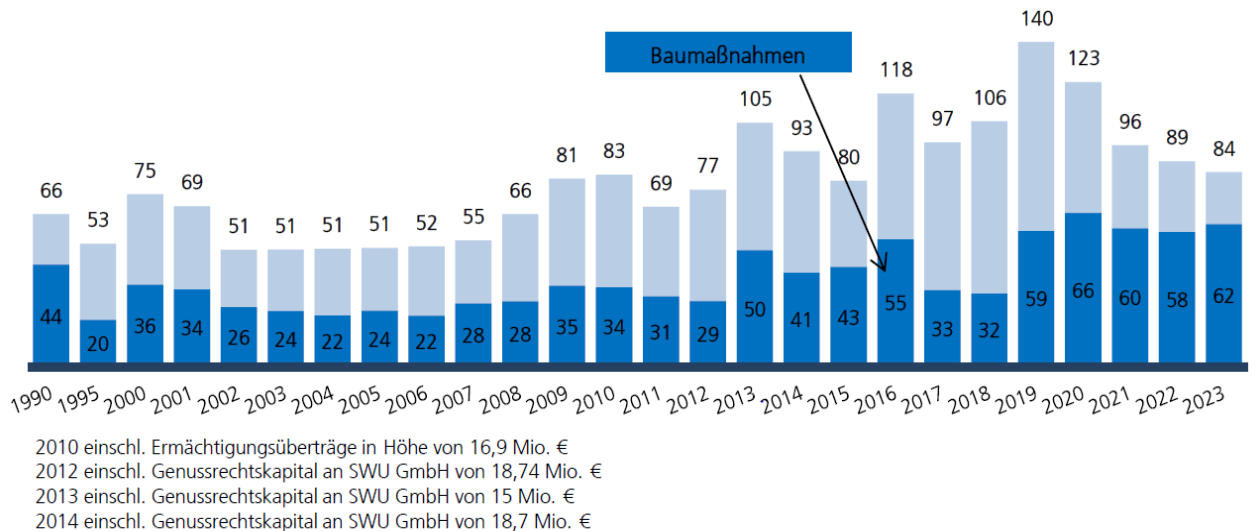
Die 10jährige Investitionsstrategie wird zweijährig fortgeschrieben und dem Gemeinderat zur Beschlussfassung vorgelegt. Sie wurde 2017 erstmals als strategisches Planungsinstrument in der Stadt Ulm eingeführt. Sie umfasst einen Planungszeitraum von 10 Jahren und soll dazu beitragen, Investitionsschwerpunkte im Interesse einer besseren Planbarkeit und Verlässlichkeit festzulegen. Neben finanzpolitischen Zielvorgaben werden mit der Investitionsstrategie die gemeldeten Investitionsbedarfe priorisiert. Sie bildet damit die Grundlage für die Aufstellung des jeweils anstehenden Haushaltsplans sowie der Mittelfristigen Finanzplanung.

In der Investitionsstrategie wurden folgende Zielvorgaben beschlossen:

- Die Aufnahme neuer Schulden soll möglichst vermieden werden. Soweit sie zur Finanzierung der Investitionshaushalte unabwendbar sind, werden Kreditaufnahmen auf das absolut Notwendigste begrenzt. Mittel- bis langfristig sollen die bestehenden Schulden abgebaut werden. Beim Beschluss der Investitionsstrategie im Jahr 2017 wurde davon ausgegangen, dass bis zum Jahr 2027 keine neuen Schulden aufgenommen werden müssen und der städtische Schuldenstand damit stabil bleibt.
- Ist eine Neuverschuldung zur Investitionsfinanzierung unabwendbar, so soll die Obergrenze eines Schuldenstandes von max. 200 Mio. € bzw. einer Pro-Kopf-Verschuldung von max. 1.600 €/EW nicht überschritten werden.
- Für die Unterhaltung, Sanierung und Instandhaltung des städtischen Vermögens müssen ausreichend Finanzmittel zur Verfügung gestellt werden, die den nachhaltigen Substanzerhalt des städtischen Vermögens sichern. Im Rahmen des Jahresabschlusses werden daher verbleibende Finanzierungsmittel den Sparbüchern - allgemeines Sparbuch und Sanierungs- und Modernisierungsfonds - zugeführt. Ermächtigungsüberträge sollen auf maximal ein Drittel des jeweiligen Investitionsvolumens begrenzt werden.

Die oben stehenden Zielvorgaben können im Finanzplanungszeitraum nur teilweise erfüllt werden. Aufgrund des hohen Investitionsvolumens in den Jahren 2020 -2023 ist eine Neuverschuldung zur Finanzierung der Investitionsmaßnahmen unumgänglich. Die Schuldenobergrenze von 200 Mio. € wird voraussichtlich eingehalten, wenngleich die Verschuldung netto um 53 Mio. € auf 174 Mio. € ansteigt.

Investitionen in Mio. € (ohne aktivierte Eigenleistungen)



Im mittelfristigen Betrachtungszeitraum ist zu berücksichtigen, dass insbesondere folgende Investitionsprojekte (Maßnahmen mit genehmigten Gesamtkosten von min. 2 Mio. €) **nur mit einer Planungsrate oder Teilbeträgen** enthalten und daher nicht voll finanziert sind:

- Sanierung Sägefelschule
- Neubau Adalbert-Stifter-Schule
- Sanierung Spitalhofschule
- Erweiterungsbau Schulzentrum Wiblingen
- Sanierung Schulzentrum Wiblingen
- Pestalozzi-Schule, Modernisierung Pavillons/Turnhalle
- Gustav-Werner-Schule, Sanierung
- Neubau Sozialraum KITA Wiblingen
- KITA Brombeerweg 4 Umbau
- KITA Reutlingerstraße 28
- KITA Ravensburgerstraße, Ersatz/Neubau
- Hauptfeuerwache Ulm Räumlichkeiten
- Neubau Sozialgebäude Hauptfriedhof

Für die obenstehenden Maßnahmen sind im Finanzplanungszeitraum maximal ein Drittel der Gesamtkosten veranschlagt. In den Jahren 2024 ff. müssen für diese Maßnahmen darüber hinaus nach aktuellem Stand rd. 122 Mio. € finanziert werden.

Für alle Investitionsmaßnahmen, die im Finanzplanungszeitraum begonnen werden oder bereits vorher begonnen wurden, liegt der Finanzierungsbedarf in den Jahren 2024 ff. bei insgesamt rd. 225 Mio. €. Die Entwicklung des Baupreisindex der letzten Jahre zeigt zudem, dass bis zum Zeitpunkt der Realisierung der Baumaßnahmen teilweise mit mehr als 20 % Kostensteigerungen gerechnet werden muss.

### c) Entwicklung der Schulden

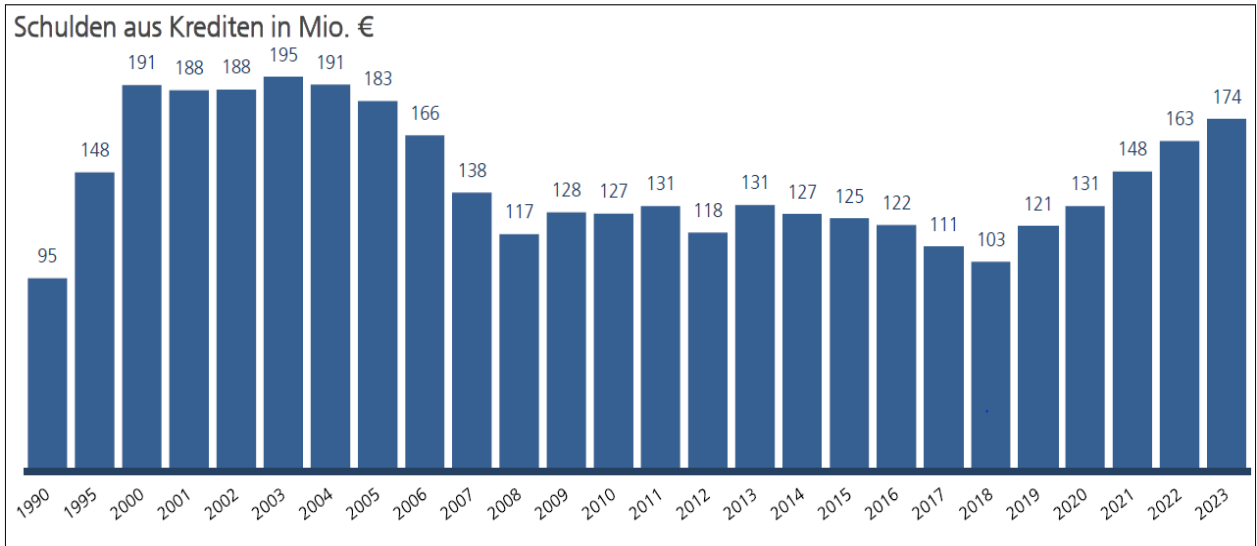
Die aktuelle Ertragskraft des Ergebnishaushalts mit den beschriebenen Risiken und das beschlossene Investitionsprogramm - noch ohne eine vollständige Finanzierung der aufgeführten Großinvestitionsprojekte - führen ab 2020 zu folgender Entwicklung der Nettoneuverschuldung:

Jahr	2020 in T€	2021 in T€	2022 in T€	2023 in T€	Summe in T€
Nettoneuverschuldung	+10.000	+17.000	+15.000	+11.000	+53.000

Die Nettoneuverschuldung der Stadt Ulm erhöht sich im Finanzplanungszeitraum um 53.000 T€ auf 174 Mio. €.

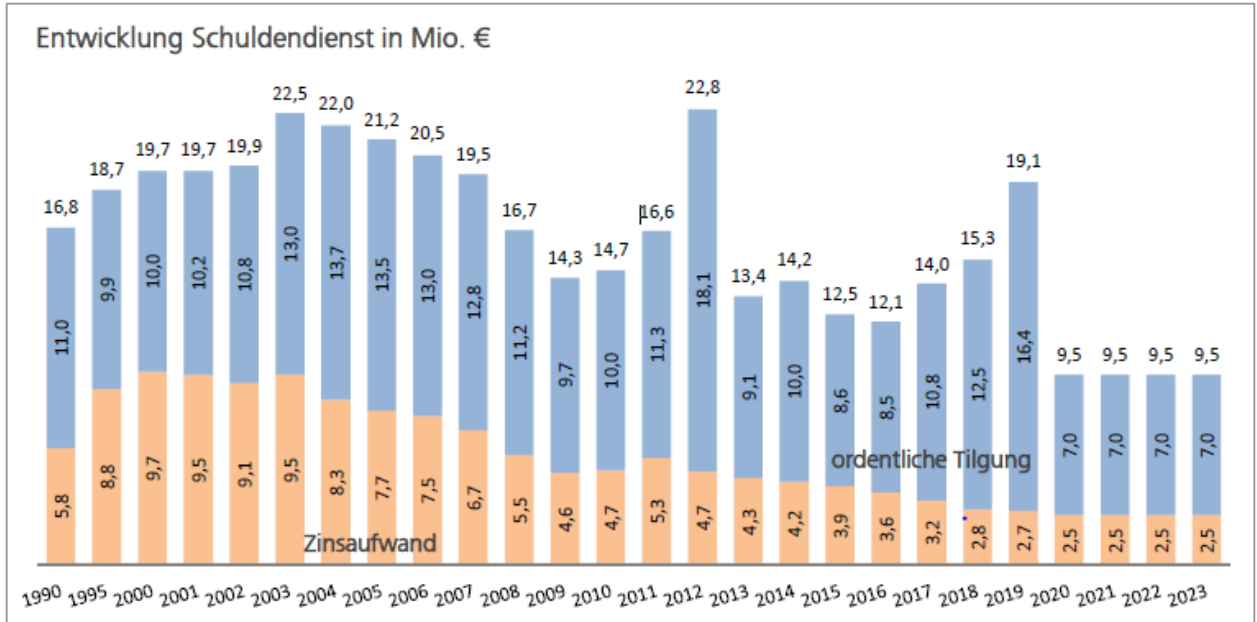
Nicht berücksichtigt ist bisher eine Rückführung der Genussrechte an die Stadtwerke Ulm/Neu-Ulm GmbH von insgesamt rd. 63,5 Mio. € und eine vorzeitige Rückholung bzw. Sondertilgung der an die Beteiligungsgesellschaften (insbesondere UWS) und den Eigenbetrieb EBU gewährten Darlehen. Ebenso sind evtl. weitere deutliche Liquiditätsabflüsse für die Inanspruchnahme der bestehenden Ermächtigungsüberträge in Höhe von ca. 28,2 Mio. € (davon netto, nach Abzug der Ermächtigungsüberträge für Einzahlungen, 20,3 Mio. € im Investitionsbereich) nicht berücksichtigt. Angesichts des ehrgeizigen Investitionsprogramms besteht weiterhin ein hohes Risiko einer darüber hinausgehenden zusätzlichen Netto-Neuverschuldung.

Insgesamt entwickeln sich die Schulden unter den vorgenannten Prämissen wie folgt:



1990-2018 Rechnungsergebnisse 2019 Plan 2020-2023 Plan

Die Verschuldung bindet Mittel für Zinsaufwendungen und Tilgung:



Durch das aktive Darlehensmanagement der Finanzverwaltung wurden die Zinsaufwendungen deutlich reduziert. Es wurden eine Reihe von Umschuldungen hin zu zinsgünstigen Darlehen vorgenommen, z.B. durch Inanspruchnahme von Darlehen im Rahmen der Förderprogramme für Kommunen der KfW.

Der Schuldenstand aller städtischen Darlehen beträgt zum 01.01.2019 103.498.071,20 €. Das Darlehensportfolio der Stadt Ulm umfasst zu Beginn des Jahres 2019 insgesamt 30 Darlehen. Der Anteil an zinsverbilligten Darlehen im derzeitigen Kreditportfolio umfasst 16 Darlehen mit einem Restwert zum 01.01.2019 in Höhe von 62.829.061,78 €.

Außer in den letzten Jahren seit 2013 konnten insgesamt 8 zinsverbilligte Darlehen aus KfW-Förderprogrammen aufgenommen werden, z. B. für die Sanierung des Schulzentrums Kuhberg incl.

Mensa wurde ein Förderkredit aus dem KfW-Programm "Energieeffizient Sanieren" über eine Summe von 3,9 Mio. € zu einem Zinssatz von 0,15 % mit 10-jähriger Zinsbindung genehmigt. Im Jahr 2014 wurde der Stadt ein Förderkredit aus dem KfW-Programm "IKK - KiTa-Ausbau" für den Ausbau der städtischen Kindertagesstätten in Höhe von 5,6 Mio. € zu einem Zinssatz von 0,2 % ebenfalls mit 10-jähriger Zinsbindung gewährt. Auch für den Bau von Flüchtlingsunterkünften gab es in den Jahren 2015 und 2016 ein KfW-Förderprogramm "Sonderfazilität Flüchtlinge" aus dem die Stadt Förderkredite in Höhe von 12,6 Mio. € in Anspruch nehmen konnte. Die ersten 10 Jahre sind zinslos (siehe GD 264/18 im Hauptausschuss am 4. Oktober 2018 zum Darlehensmanagement).

#### **d) Fazit**

In all den Jahren des mittelfristigen Finanzplanungszeitraums sind erhebliche Nettokreditaufnahmen eingeplant. Diese sind entgegen der grundsätzlichen Zielsetzung des Schuldenabbaus erforderlich, da nicht genug Überschüsse aus laufender Verwaltungstätigkeit und Mittel aus Sparbüchern zur Finanzierung der Investitionsvolumina zur Verfügung stehen. Deshalb ist es angesichts der dargestellten Risiken (vgl. Ziff. 2.2) unumgänglich, den vor Jahren eingeschlagenen Konsolidierungskurs wieder zu intensivieren. Um den vorhandenen Handlungsspielraum zu erhalten ist folgendes notwendig:

- stabiles Wirtschaftswachstum bei niedriger Arbeitslosigkeit
- Begrenzung des Anstiegs der Belastungen aus sozialen Leistungen
- Volle Umsetzung des Konnexitätsprinzips bei neuen Aufgaben / Standards und Rechtsansprüchen durch Bund und Land
- Anpassung der Tarifsteigerung bei den Personalaufwendungen an die Leistungsfähigkeit der öffentlichen Haushalte
- Begrenzung oder gar Rückführung der finanziellen Belastungen von Bund und Land
- Erhalt der Ertragskraft und des Querverbands zur Finanzierung des ÖPNV/SPNV bei den Stadtwerken
- Festlegung des Investitionsvolumens in einer Investitionsstrategie, welches sowohl finanziell und personell als auch in Bezug auf die Verträglichkeit in der Stadt gestemmt werden kann und dessen Folgelasten den Ausgleich des Ergebnishaushalts langfristig nicht gefährden.

### 3. ERLÄUTERUNGEN ZU DEN EINZELPOSITIONEN

#### 3.1 Ergebnishaushalt - Erträge

##### **3011, 3012 Grundsteuer**

Der Zuwachs ergibt sich im Wesentlichen aus Neubewertungen und aus der Fortschreibung der Einheitswerte.

##### **3013 Gewerbesteuer**

Die Gewerbesteuer verläuft aufgrund der konjunkturellen Entwicklung nicht einheitlich, sondern ist von den jeweiligen Besonderheiten der Branchen und Wirtschaftszweige sowie den einzelnen Unternehmen geprägt. Das Gewerbesteueraufkommen entwickelt sich seit jeher regional, örtlich und branchenbezogen sehr unterschiedlich.

Aus diesem Grund und vor dem Hintergrund, dass zwischenzeitlich ein sehr hohes Niveau erreicht ist, wird im Finanzplanungszeitraum mit keinen weiteren Steigerungen gerechnet.

Gegenüber der bisherigen Finanzplanung ist folgende Entwicklung zu erwarten:

Finanzplanung	2020 T€	2021 T€	2022 T€	2023 T€
2018 – 2022 bisher	105.000	105.000	105.000	---
2019 – 2023 neu	105.000	105.000	105.000	105.000

##### **3021 Gemeindeanteil an der Einkommensteuer**

Den Ansätzen liegen die Orientierungsdaten des Landes - Haushaltserlass 2020 vom 17.10.2019 und die Ergebnisse der 155. Sitzung des Arbeitskreises "Steuerschätzung" vom 7. bis 9. Mai 2019 zu Grunde. Umverteilungsverluste/-gewinne ab 2021 infolge der Fortschreibung der Schlüsselzahl aufgrund der aktuellen Steuerstatistik sind bei den Berechnungen nicht berücksichtigt.

Vergleich mit der Finanzplanung 2018 – 2022

Finanzplanung	2020 T€	2021 T€	2022 T€	2023 T€
2018 – 2022 bisher	85.500	90.500	95.500	---
2019 – 2023 neu	80.500	84.500	89.000	93.850

##### **3022 Gemeindeanteil an der Umsatzsteuer**

Der Zuwachs des Gemeindeanteils an der Umsatzsteuer wird durch die wirtschaftliche Entwicklung bestimmt. Das Umsatzsteueraufkommen wird voraussichtlich in den nächsten Jahren verhältnismäßig robust wachsen und spiegelt die Entwicklung der Binnenkonjunktur wider. Umverteilungsverluste/-gewinne infolge der Fortschreibung der Schlüsselzahl ab 2021 sind bei den Berechnungen nicht berücksichtigt. Im Rahmen des 5-Mrd.-Entlastungspakets des Bundes, welches im Wesentlichen eine Beteiligung des Bundes an den Kosten der Unterkunft für Flüchtlinge darstellt, erfolgt eine Erhöhung des Umsatzsteueranteils bei Beibehaltung des Verteilerschlüssels in 2018 von 2,7 Mrd. € und ab 2019 von 2,4 Mrd. €.

Vergleich mit der Finanzplanung 2019 - 2023

Finanzplanung	2020 T€	2021 T€	2022 T€	2023 T€
2018 – 2022 bisher	19.500	20.000	20.500	---
2019 – 2023 neu	19.650	20.000	20.500	20.950



### **311/313 Schlüsselzuwendungen/Bedarfszuwendungen und allgemeine Umlagen**

Basis sind die Orientierungsdaten des Finanzministeriums Baden-Württemberg für die Haushaltsplanung 2020 vom 17. Oktober 2019, die Ergebnisse der 155. Sitzung des Arbeitskreises "Steuerschätzung" und eigene Schätzungen.

Das Land und die Kommunen haben in der gemeinsamen Finanzkommission am 4. November 2016 eine Kürzung der Finanzzuweisungen der Kommunen ab 2017 beschlossen. 2017 und 2018 lag der zusätzliche Betrag bei 200 Mio. €, wobei Mehraufwendungen der Kommunen in den Bereichen Integration und Verwaltung in Höhe von 50 Mio. € bereits berücksichtigt sind. 2019 bis 2021 beträgt die Kürzung zusätzlich 230 Mio. €.

Die Höhe der Verbundquote, also des Anteils, den das Land aus seinem Steueraufkommen für den kommunalen Finanzausgleich bereitstellt, bleibt bis 2021 bei 23 Prozent.

### **314 Zuweisungen und Zuschüsse für laufende Zwecke**

Die Zuweisungen und Zuschüsse werden individuell fortgeschrieben. Im Wesentlichen handelt es sich um Zuschüsse für die Schülerbeförderung, Sachkostenbeiträge des Landes für die Schulen, Zuschüsse für den Betrieb des Theaters sowie den Soziallasten- und Kindergartenlastenausgleich.

Hier werden auch die Zuweisungen für die Aufwendungen der Grundsicherung im Alter und bei Erwerbsminderung verbucht, diese betragen seit 2014 100 % der Nettoaufwendungen. Der Pakt für Integration für die Jahre 2017 - 2019 wurde von 24 auf 36 Monate bis 2020 verlängert, so dass die bestehenden Maßnahmen für die Beschäftigung von Integrationsmanager/innen, die Flüchtlingssozialarbeit und die Stärkung der Regelangebote vor Ort sowie für Maßnahmen aus den Bereichen Schule und Übergang zum Beruf, Spracherwerb sowie bürgerschaftliches Engagement weitergeführt werden können.

### **319 Leistungsbeteiligung des Bundes (SGB II)**

Hier werden die Zuwendungen des Bundes verbucht, die im Rahmen des SGB II für anteilige Kosten der Unterkunft und für das Bildungs- und Teilhabepaket gewährt werden. Die Veranschlagung erfolgt grundsätzlich in Abhängigkeit von den Aufwendungen.

### **33 Gebühren und ähnliche Entgelte**

Gebühren und Entgelte sollen entsprechend den Finanzierungsgrundsätzen der Gemeindeordnung und den städtischen Leitlinien zur Haushaltskonsolidierung, soweit vertretbar und geboten, stetig der Kostenentwicklung angepasst werden.

### **34/35 Privatrechtliche Leistungsentgelte, Kostenerstattung und Kostenumlagen / Sonstige ordentliche Erträge**

In den vergangenen Jahren gab es einen deutlichen Rückgang bei den Kostenerstattungen für Flüchtlinge in der vorläufigen Unterbringung. Ab 2020 wird von gleichbleibenden Kostenerstattungen ausgegangen.

### **361 Zinserträge**

Die Veränderung bei den Zinserträgen ergibt sich insbesondere aus der Veranschlagung von Zinsen aus den Darlehen an die städtischen Gesellschaften.

## **3.2 Ergebnishaushalt - Aufwendungen**

Mehraufwendungen für Flüchtlinge sind u.a. bei Personalaufwendungen, Aufwendungen für Sach- und Dienstleistungen, Soziale Leistungen (Transferaufwendungen), Erstattungen an Dritte und Abschreibungen enthalten.

### **40/41 Personal- und Versorgungsaufwendungen**

Die Fortschreibungen basieren auf folgenden Annahmen:

- Für Tarifierhöhungen ab 2020 wird mit einer jährlichen Steigerungsrate von 2 v. H. gerechnet. Dies ist mit Risiken verbunden.
- Im Planungszeitraum werden keine weiteren Stellen geschaffen bzw. zusätzliche Stellen für neue Einrichtungen grundsätzlich durch Umschichtung besetzt.

## **42 Aufwendungen für Sach- und Dienstleistungen**

Das Ausgabenwachstum wurde für die Unterhaltung der Grundstücke und bauliche Anlagen mittelfristig jährlich um durchschnittlich 5 v. H für den Unterhalt des beweglichen Vermögens, Miete und Pachten und Grundstücksbewirtschaftungskosten um 2 v. H. und für sonstige Aufwendungen um 1 v. H. fortgeschrieben. Die Mittel für das dauerhafte Sanierungsprogramm sind in den Ansätzen für die Unterhaltung der städtischen Infrastruktur enthalten.

## **431 Zuweisungen und Zuschüsse für laufende Zwecke**

Die Zuweisungen und Zuschüsse wurden für die Jahre der Finanzplanung um durchschnittlich 2 v. H. fortgeschrieben.

## **433 Soziale Leistungen**

Bei den Transferleistungen für Sozial- und Jugendhilfe wird im Finanzplanungszeitraum eine Steigerung von 2,0 Mio. € / Jahr berücksichtigt. Diese hat ihren Ursprung insbesondere in steigenden Aufwendungen im Bereich der Alten- und Behindertenhilfe sowie zusätzlicher Belastungen aufgrund des 2017 in Kraft getretenen Bundesteilhabegesetzes zur Stärkung der Teilhabe und Selbstbestimmung von Menschen mit Behinderung.

- **Alten- und Behindertenhilfe (inkl. Grundsicherung):**  
In diesem Bereich ergibt sich insbesondere aufgrund der Fallzahlenentwicklung bei der Eingliederungshilfe und der Hilfe zur Pflege sowie der Entgelterhöhung der freien Träger eine deutlich höhere Ausgabensumme. Um die Kostenentwicklung zu dämpfen, setzt der Fachbereich Bildung und Soziales auf die Weiterentwicklung der Sozialraumorientierung, der Ambulantisierung und den personenzentrierten Ansatz.
- **Asylbewerberleistungsgesetz:**  
Grundsätzlich sind die Aufwendungen nach Asylbewerberleistungsgesetz schwierig zu planen, da nicht absehbar ist, in welchen Regionen der Welt mit welchen Krisen zu rechnen ist, und wie sich solche Krisen auf die Flüchtlingsströme auswirken werden. Derzeit ist jedoch davon auszugehen, dass die Leistungen nach dem AsylbLG nicht weiter steigen werden, da anerkannte Flüchtlinge langfristig aus dem AsylbLG fallen und Leistungen nach dem SGB II erhalten werden
- **Leistungen der Jugendhilfe nach dem SGB VIII (wirtschaftl. Jugendhilfe):**  
Mit der Einführung der Sozialraumorientierung und dem Abschluss von Hilfe zur Erziehung- Sozialraum-Budgetverträgen mit Schwerpunktträgern ist es in Ulm gelungen, die Aufwendungen in der vorabdotierten Jugendhilfe unter den Landes- und Bundesdurchschnitt abzusenken. Durch weitere aktive Gestaltung der Jugendhilfe und entsprechende Steuerung soll diese positive Entwicklung fortgeführt werden.
- **Bundesteilhabegesetz:**  
Am 16. Dezember 2016 hat der Bundesrat dem vom 1. Dezember 2016 vom Deutschen Bundestag beschlossenen Bundesteilhabegesetz zugestimmt. Die ersten Teile des Gesetzes traten am 1. Januar 2017 in Kraft, die weitere schrittweise Umsetzung erfolgt bis ins Jahr 2023. Schwerpunkt ist die Neufassung des Neunten Buches Sozialgesetzbuch (SGB IX). Eine wesentliche Änderung betrifft die Eingliederungshilfe, die aus dem „Fürsorgesystem“ der Sozialhilfe in das neu gefasste SGB IX integriert werden soll und künftig die Ermöglichung von Teilhabe als Schwerpunkt haben wird. Welche finanziellen Auswirkungen das für die Kommunen haben und wie die Beteiligung von Bund und Land aussehen wird, lässt sich aktuell noch nicht absehen, beginnen sich aber 2020 konkret in den kommunalen Haushalten auszuwirken

#### **434 Gewerbesteuerumlage**

Entwicklung der Gewerbesteuerumlage:

Jahr	Umlagesatz	Prozent. Anteil an der Gewerbesteuer
2001	91 v. H.	25,3 %
2002	102 v. H.	28,3 %
2003	114 v. H.	31,7 %
2004	82 v. H.	22,8 %
2005	81 v. H.	22,6 %
2006	74 v. H.	20,6 %
2007	73 v. H.	20,3 %
2008	65 v. H.	18,1 %
2009	66 v. H.	18,3 %
2010	71 v. H.	19,7 %
2011	70 v. H.	19,4 %
2012 - 2016	69 v. H.	19,2 %
2017	68,5 v. H.	19,1 %
2018	68,3 v. H.	19,0 %
2019	64 v. H.	18,9 %
2020-2022	35 v. H.	9,7 %

Die Änderungen des Umlagesatzes ab 2008 erfolgen als Refinanzierung der Auswirkungen der Unternehmersteuerreform 2008.

Ab 2020 entfällt die im Jahr 1995 eingeführte Solidarpaktumlage und führt zu einer Absenkung des Umlagesatzes auf 35 v. H.

#### **4371 Finanzausgleichsumlage**

Die Aufwendungen für die Finanzausgleichsumlage in den Jahren 2021 bis 2023 basieren auf Berechnungen und Prognosen zur Steuerkraft. Einmalige Gewerbesteuerzahlungen wurden hierbei nicht berücksichtigt.

#### **4372 Umlage Kommunalverband Jugend und Soziales / Status-quo-Ausgleich LWV**

Aufgrund der hohen Steuerkraft der Stadt Ulm muss eine steuerkraftbezogene Ausgleichszahlung für den Wegfall der LWV-Umlage nach § 22 FAG geleistet werden.

### 3.3 Finanzhaushalt - Einzahlungen

#### **Investitionszuweisungen und -zuschüsse**

Die Schätzungen gehen davon aus, dass die Fördermittel im Allgemeinen zeitgerecht ausbezahlt werden. Nicht auszuschließen ist jedoch, dass in einzelnen Bereichen Vorfinanzierungen der Stadt notwendig sind (z. B. bei Straßenbaumaßnahmen, Schulbau). Soweit diese Vorfinanzierungen erkennbar waren, sind sie in der Planung berücksichtigt worden. Nachholungen von Zuschüssen für bereits abgeschlossene Bauvorhaben sind ebenfalls berücksichtigt.

#### **Rückflüsse von Darlehen**

Eine vorzeitige Rückholung bzw. Sondertilgung der an die Beteiligungsgesellschaften und den Eigenbetrieb EBU gewährten Darlehen ist im Finanzplanungszeitraum nicht eingeplant.

### 3.4 Finanzhaushalt - Auszahlungen

Folgende Baumaßnahmen (Darstellung der Investitionen einschließlich aktivierter Eigenleistungen bei Hochbaumaßnahmen) sollen im Finanzplanungszeitraum **begonnen** werden (die mit \* gekennzeichneten Vorhaben sind gegenüber der vorherigen Finanzplanung **neu** veranschlagt):

<b>2021</b>		<b>EUR</b>
7.11200003	Zukunftsoffensive Ulm 2030	1.500.000
7.12210001	Modernisierung Gebäude Sattlergasse 2-4	2.378.000
7.36500010	KITA Ruländerweg, Neubau	2.605.000
7.36500012	KITA Ausbauoffensive	500.000
7.52300012	Sanierung Forsthaus Söflingen	1.000.000 *
7.12600007	Hauptfeuerwache Ulm ILS-Räumlichkeiten	3.630.000
7.54100030	Sanierung Wengentor, 2. BA	340.000
7.54100042	Neugestaltung Keltergasse	500.000
7.54100049	Sanierungskonzept Ing. Bauwerke (Brücken)	1.000.000
7.54100092	Belagserneuerung L240/Illerkirchbergerstraße	210.000 *
7.54108504	Fahrradwegeinfrastruktur	850.000 *
	<b>Summe</b>	<b>14.513.000</b>
<b>2022</b>		<b>EUR</b>
7.11200003	Zukunftsoffensive Ulm 2030	1.500.000
7.22100109	GS Friedrichaus Umbau Lehrküche zu Mensa	901.000
7.21100617	Schulzentrum Wiblingen, Sanierung	37.630.000
7.21200301	Gustav-Werner-Schule, Sanierung	15.245.000
7.36500012	KITA Ausbauoffensive	500.000
7.36500014	KITA Reutlingerstraße 28, Ersatz/Neubau	2.650.000
7.36500015	KITA Ravensburgerstraße 28, Ersatz/Neubau	2.650.000

7.12600007	Hauptfeuerwache Ulm ILS - Räumlichkeiten	3.848.000
7.54100078	Sanierung Umleitungstrecken Linie 2	1.000.000
7.54100049	Sanierungskonzept Ing. Bauwerke (Brücken)	1.000.000
	<b>Summe</b>	<b>66.924.000</b>

**2023**

**EUR**

7.11200003	Zukunftsoffensive Ulm 2030	1.500.000
7.12220004	VG OV Eggingen	530.000 *
7.21100115	Sägefelschule Sanierung	14.575.000 *
7.21100615	Schulzentrum Wiblingen Erweiterungsbau	11.750.000
7.21100313	Albrecht-Berblinger-Schule Erweiterung	1.060.000 *
7.21101001	Spitalhofschule Sanierung	10.494.000 *
7.21200201	Pestalozzi-Schule, Modernisierung Pavillons/Turnhalle	3.710.000 *
7.36500009	Neubau Sozialraum Kita Wiblingen	5.035.000 *
7.36500012	KITA Ausbauoffensive	500.000
7.36500016	Kita Brombeerweg 4 Umbau	2.650.000 *
7.54100049	Sanierungskonzept Ing. Bauwerke (Brücken)	1.000.000
7.54100072	Sanierung Ortsumfahrung Jungingen L1165	560.000 *
7.54100079	Umgestaltung Magirusstraße	1.660.000 *
7.55300008	Hauptfriedhof Neubau Sozialgebäude	1.537.000 *
	<b>Summe</b>	<b>56.561.000</b>

Ulm, im Dezember 2019

Stadtverwaltung Ulm  
In Vertretung

gez. Martin Bendel  
Erster Bürgermeister

# FINANZPLANUNG

2019 - 2023

---

## Ergebnishaushalt

Ifd. Nr.	Mittelfristiger Finanzplan Ergebnishaushalt Ertrags- und Aufwandsarten	Ansatz 2019	Ansatz 2020	Planung 2021	Planung 2022	Planung 2023
		€	€	€	€	€
1	Steuern und ähnliche Abgaben	241.945.000	242.245.000	245.955.000	251.415.000	257.175.000
2	Zuweisungen und Zuwendungen, Umlagen	166.801.250	177.687.700	174.184.700	186.734.700	189.134.700
3	Aufgelöste Investitionszuwendungen und - beiträge	8.388.100	8.285.800	8.385.800	8.485.800	8.585.800
4	Sonstige Transfererträge	6.670.000	6.717.000	6.780.000	6.850.000	6.920.000
5	Entgelte für öffentliche Leistungen oder Einrichtungen	25.891.100	26.090.400	26.420.000	26.690.000	26.960.000
6	Sonstige privatrechtliche Leistungsentgelte	27.948.630	26.519.400	26.780.000	27.040.000	27.310.000
7	Kostenerstattungen und Kostenumlagen	12.401.160	10.119.900	10.200.000	10.260.000	10.330.000
8	Zinsen und ähnliche Erträge	1.203.100	1.262.100	1.200.000	1.600.000	1.600.000
9	Aktivierete Eigenleistungen und Bestandsveränderungen	2.526.300	1.667.000	1.890.500	2.140.000	2.140.000
10	Sonstige ordentliche Erträge	33.426.300	28.762.300	25.682.000	13.882.000	13.932.000
<b>11</b>	<b>Ordentliche Erträge</b>	<b>527.200.940</b>	<b>529.356.600</b>	<b>527.478.000</b>	<b>535.097.500</b>	<b>544.087.500</b>
12	Personalaufwendungen	-144.284.950	-153.195.650	-155.810.000	-158.930.000	-162.110.000
13	Versorgungsaufwendungen	-50.000	-50.000	-50.000	-50.000	-50.000
14	Aufwendungen für Sach- und Dienstleistungen	-81.090.390	-87.718.050	-86.190.000	-88.370.000	-90.630.000
15	Abschreibungen	-47.720.400	-47.804.700	-48.800.000	-49.800.000	-50.800.000
16	Zinsen und ähnliche Aufwendungen	-2.800.000	-2.600.000	-2.600.000	-2.600.000	-2.600.000
17	Transferaufwendungen	-212.869.910	-192.001.950	-195.068.500	-194.548.500	-199.288.500
18	Sonstige ordentliche Aufwendungen	-20.380.990	-37.923.850	-38.280.000	-38.970.000	-39.690.000
<b>19</b>	<b>Ordentliche Aufwendungen</b>	<b>-509.196.640</b>	<b>-521.294.200</b>	<b>-526.798.500</b>	<b>-533.268.500</b>	<b>-545.168.500</b>
<b>20</b>	<b>Veranschlagtes ordentliches Ergebnis</b>	<b>18.004.300</b>	<b>8.062.400</b>	<b>679.500</b>	<b>1.829.000</b>	<b>-1.081.000</b>
21	Außerordentliche Erträge	0	0	0	0	0
22	Außerordentliche Aufwendungen	0	0	0	0	0
<b>23</b>	<b>Veranschlagtes Sonderergebnis</b>	<b>0</b>	<b>0</b>	<b>0</b>	<b>0</b>	<b>0</b>
<b>24</b>	<b>Veranschlagtes Gesamtergebnis</b>	<b>18.004.300</b>	<b>8.062.400</b>	<b>679.500</b>	<b>1.829.000</b>	<b>-1.081.000</b>
27	Zuführung zur Rücklage aus Überschüssen des ordentlichen Ergebnisses	-18.004.300	-8.062.400	-679.500	-1.829.000	0
29	Entnahme aus der Rücklage aus Überschüssen des ordentlichen Ergebnisses	0	0	0	0	1.081.000
31	Zuführung zur Rücklage aus Überschüssen des Sonderergebnisses	0	0	0	0	0

## Finanzhaushalt - Investitionstätigkeit

Ifd. Nr.	Mittelfristiger Finanzplan Finanzhaushalt Einzahlungs- und Auszahlungsarten	Ansatz	Ansatz	Planung	Planung	Planung
		2019	2020	2021	2022	2023
		€	€	€	€	€
1	Steuern und ähnliche Abgaben	241.945.000	242.245.000	245.955.000	251.415.000	257.175.000
2	Zuweisungen und Zuwendungen und allgemeine Umlagen	166.801.250	177.687.700	174.184.700	186.734.700	189.134.700
3	Sonstige Transfereinzahlungen	6.670.000	6.717.000	6.780.000	6.850.000	6.920.000
4	Entgelte für öffentliche Leistungen oder Einrichtungen	25.891.100	26.090.400	26.420.000	26.690.000	26.960.000
5	Sonstige privatrechtliche Leistungsentgelte	27.948.630	26.519.400	26.780.000	27.040.000	27.310.000
6	Kostenerstattungen und Kostenumlagen	12.401.160	10.119.900	10.200.000	10.260.000	10.330.000
7	Zinsen und ähnliche Einzahlungen	1.203.100	1.262.100	1.200.000	1.600.000	1.600.000
8	Sonstige haushaltswirksame Einzahlungen	13.926.300	13.762.300	13.832.000	13.882.000	13.932.000
<b>9</b>	<b>Einzahlungen aus laufender Verwaltungstätigkeit</b>	<b>496.786.540</b>	<b>504.403.800</b>	<b>505.351.700</b>	<b>524.471.700</b>	<b>533.361.700</b>
10	Personalauszahlungen	-144.284.950	-153.195.650	-155.810.000	-158.930.000	-162.110.000
11	Versorgungsauszahlungen	-50.000	-50.000	-50.000	-50.000	-50.000
12	Auszahlungen für Sach- und Dienstleistungen	-81.090.390	-87.718.050	-86.190.000	-88.370.000	-90.630.000
13	Zinsen und ähnliche Auszahlungen	-2.800.000	-2.600.000	-2.600.000	-2.600.000	-2.600.000
14	Transferauszahlungen (ohne Investitionszuschüsse)	-212.869.910	-192.001.950	-195.068.500	-194.548.500	-199.288.500
15	Sonstige haushaltswirksame Auszahlungen	-20.380.990	-37.923.850	-38.280.000	-38.970.000	-39.690.000
<b>16</b>	<b>Auszahlungen aus laufender Verwaltungstätigkeit</b>	<b>-461.476.240</b>	<b>-473.489.500</b>	<b>-477.998.500</b>	<b>-483.468.500</b>	<b>-494.368.500</b>
<b>17</b>	<b>Zahlungsmittelüberschuss/-bedarf des Ergebnishaushalts</b>	<b>35.310.300</b>	<b>30.914.300</b>	<b>27.353.200</b>	<b>41.003.200</b>	<b>38.993.200</b>
18	Einzahlungen aus Investitionszuwendungen	5.821.000	9.558.800	5.518.500	2.300.900	1.585.000
19	Einzahlungen aus Investitionsbeiträgen und ähnlichen Entgelten für Investitionstätigkeit	1.020.000	2.900.000	2.900.000	2.900.000	2.900.000
20	Einzahlungen aus der Veräußerung von Sachvermögen	13.307.000	19.007.000	19.007.000	19.007.000	19.007.000
22	Einzahlungen für sonstige Investitionstätigkeit	6.313.500	6.010.200	6.610.500	6.746.300	8.782.100
<b>23</b>	<b>Einzahlungen aus Investitionstätigkeit</b>	<b>26.461.500</b>	<b>37.476.000</b>	<b>34.036.000</b>	<b>30.954.200</b>	<b>32.274.100</b>
24	Auszahlungen für den Erwerb von Grundstücken und Gebäuden	-17.900.000	-16.063.000	-16.064.000	-16.065.000	-16.066.000
25	Auszahlungen für Baumaßnahmen	-58.816.400	-66.477.100	-59.865.500	-58.428.000	-61.626.000
26	Auszahlungen für den Erwerb von beweglichem Sachvermögen	-4.405.600	-3.649.000	-2.794.500	-2.775.000	-2.779.000
27	Auszahlungen für den Erwerb von Finanzvermögen	-42.621.000	-22.840.000	-8.000.000	-3.500.000	0
28	Auszahlungen für Investitionsförderungsmaßnahmen	-13.210.100	-12.544.800	-8.592.700	-7.492.000	-3.231.500
29	Auszahlungen für den Erwerb von immateriellen Vermögensgegenständen	-3.384.700	-1.491.500	-500.000	-520.000	-540.000
<b>30</b>	<b>Auszahlungen aus Investitionstätigkeit</b>	<b>-140.337.800</b>	<b>-123.065.400</b>	<b>-95.816.700</b>	<b>-88.780.000</b>	<b>-84.242.500</b>
<b>31</b>	<b>Veranschlagter Finanzierungsmittelüberschuss/-bedarf aus Investitionstätigkeit</b>	<b>-113.876.300</b>	<b>-85.589.400</b>	<b>-61.780.700</b>	<b>-57.825.800</b>	<b>-51.968.400</b>
<b>32</b>	<b>Veranschlagter Finanzierungsmittelüberschuss/-bedarf</b>	<b>-78.566.000</b>	<b>-54.675.100</b>	<b>-34.427.500</b>	<b>-16.822.600</b>	<b>-12.975.200</b>



lfd. Nr.	Mittelfristiger Finanzplan Finanzhaushalt Einzahlungs- und Auszahlungsarten	Ansatz 2019	Ansatz 2020	Planung 2021	Planung 2022	Planung 2023
		€	€	€	€	€
33	Einzahlungen aus der Aufnahme von Krediten und wirtschaftlich vergleichbaren Vorgängen für Investitionen	27.400.000	18.000.000	25.000.000	23.000.000	19.000.000
	<i>davon:</i>					
	- Aufnahme von Krediten	26.400.000	17.000.000	24.000.000	22.000.000	18.000.000
	- Rückfluss von Kassenverstärkungsmittel*	1.000.000	1.000.000	1.000.000	1.000.000	1.000.000
34	Auszahlungen für die Tilgung von Krediten und wirtschaftlich vergleichbaren Vorgängen für Investitionen	-17.400.000	-8.000.000	-8.000.000	-8.000.000	-8.000.000
	<i>davon:</i>					
	- Tilgung von Krediten	-16.400.000	-7.000.000	-7.000.000	-7.000.000	-7.000.000
	- Auszahlung von Kassenverstärkungsmittel*	-1.000.000	-1.000.000	-1.000.000	-1.000.000	-1.000.000
35	<b>Veranschlagter Finanzierungsmittelüberschuss/-bedarf aus Finanzierungstätigkeit</b>	<b>10.000.000</b>	<b>10.000.000</b>	<b>17.000.000</b>	<b>15.000.000</b>	<b>11.000.000</b>
36	<b>Veranschlagte Änderung des Finanzierungsmittelbestands zum Ende des Haushaltsjahres</b>	<b>-68.566.000</b>	<b>-44.675.100</b>	<b>-17.427.500</b>	<b>-1.822.600</b>	<b>-1.975.200</b>

\*Sanierungstreuhand Ulm GmbH

## Verfügbare liquide Mittel

Auflösung allgemeines Sparbuch						
- FAG-Rückstellung	-19.500.000	-15.000.000	-11.850.000	0	0	
- allgemeines Sparbuch	-31.520.000	0	0	0	0	
Auflösung Sparbuch Verkehrsentwicklung	-10.595.000	0	0	0	0	
Auflösung Sanierungs- und Modernisierungsfonds	-5.451.000	-6.000.000	-3.197.000	0	0	
Auflösung Zukunftsoffensive Ulm 2030	-1.500.000	-1.500.000	-1.500.000	-1.500.000	-1.500.000	
Auflösung allgemeines Sparbuch						
<b>Summe Auflösungen</b>	<b>-68.566.000</b>	<b>-22.500.000</b>	<b>-16.547.000</b>	<b>-1.500.000</b>	<b>-1.500.000</b>	
<b>Verbleibende Änderung Finanzierungsmittelbestand</b>	<b>0</b>	<b>-22.175.100</b>	<b>-880.500</b>	<b>-322.600</b>	<b>-475.200</b>	

<sup>1)</sup> Der verbleibende Finanzierungsmittelbestand wird aus den übertragenen Kreditermächtigungen aus dem Vorjahr finanziert

<b>Entwicklung Schuldenstand zum 31.12.</b>	<b>120.998.071</b>	<b>130.998.071</b>	<b>147.998.071</b>	<b>162.998.071</b>	<b>173.998.071</b>
---	--------------------	--------------------	--------------------	--------------------	--------------------

# INVESTITIONSPROGRAMM

für die

Finanzplanung 2019 - 2023

---



Bereich  
Oberbürgermeister

---

1  
130  
1120-131

**Bereich Oberbürgermeister  
Zentralstelle  
Zukunftsoffensive Ulm 2030**

Investitionsprogramm Ein- und Auszahlungsarten	Genehmigte Gesamtkosten	bereitgestellt bis einschl. 2018	Ansatz 2019	Ansatz 2020	Planung 2021	Planung 2022	Planung 2023	Planung 2024 ff.
	€	€	€	€	€	€	€	€
<b>7.11200003: Zukunftsoffensive Ulm 2030</b>								
<b>Summe der Einzahlungen aus Investitionstätigkeit</b>	<b>0</b>	<b>0</b>	<b>0</b>	<b>0</b>	<b>0</b>	<b>0</b>	<b>0</b>	<b>0</b>
Auszahlungen für Baumaßnahmen	-15.000.000	0	-1.423.000	-1.500.000	-1.500.000	-1.500.000	-1.500.000	-5.640.000
<b>Summe der Auszahlungen aus Investitionstätigkeit</b>	<b>-15.000.000</b>	<b>0</b>	<b>-1.423.000</b>	<b>-1.500.000</b>	<b>-1.500.000</b>	<b>-1.500.000</b>	<b>-1.500.000</b>	<b>-5.640.000</b>
<b>Saldo aus Investitionstätigkeit</b>	<b>-15.000.000</b>	<b>0</b>	<b>-1.423.000</b>	<b>-1.500.000</b>	<b>-1.500.000</b>	<b>-1.500.000</b>	<b>-1.500.000</b>	<b>-5.640.000</b>
<b>Saldo gesamt</b>	<b>-15.000.000</b>	<b>0</b>	<b>-1.423.000</b>	<b>-1.500.000</b>	<b>-1.500.000</b>	<b>-1.500.000</b>	<b>-1.500.000</b>	<b>-5.640.000</b>

Ermächtigungsübertrag aus 2018:1.250.000 €

1  
130  
11X0-130

**Bereich Oberbürgermeister  
Zentralstelle  
Öffentlichkeitsarbeit / Digitale Agenda**

Investitionsprogramm Ein- und Auszahlungsarten	Genehmigte Gesamtkosten	bereitgestellt bis einschl. 2018	Ansatz 2019	Ansatz 2020	Planung 2021	Planung 2022	Planung 2023	Planung 2024 ff.
	€	€	€	€	€	€	€	€
<b>Sonstige Maßnahmen:</b>								
<b>Summe der Einzahlungen aus Investitionstätigkeit</b>	0	0	0	0	0	0	0	0
Auszahlungen für den Erwerb von beweglichem Sachvermögen	0	0	-20.000	0	0	0	0	0
Auszahlungen für den Erwerb von immateriellen Vermögensgegenständen	0	0	0	0	0	0	0	0
<b>Summe der Auszahlungen aus Investitionstätigkeit</b>	0	0	-20.000	0	0	0	0	0
<b>Saldo aus Investitionstätigkeit</b>	0	0	-20.000	0	0	0	0	0
<b>Saldo gesamt</b>	0	0	-20.000	0	0	0	0	0

1  
150  
1222-150

**Bereich Oberbürgermeister**  
**Ortsverwaltungen**  
**Ortsverwaltungen**

Investitionsprogramm Ein- und Auszahlungsarten	Genehmigte Gesamtkosten	bereitgestellt bis einschl. 2018	Ansatz 2019	Ansatz 2020	Planung 2021	Planung 2022	Planung 2023	Planung 2024 ff.
	€	€	€	€	€	€	€	€
<b>7.12220004: VG OV Eggingen</b>								
<b>Summe der Einzahlungen aus Investitionstätigkeit</b>	<b>0</b>	<b>0</b>	<b>0</b>	<b>0</b>	<b>0</b>	<b>0</b>	<b>0</b>	<b>0</b>
Auszahlungen für Baumaßnahmen	-500.000	0	0	0	0	0	-500.000	0
<b>Summe der Auszahlungen aus Investitionstätigkeit</b>	<b>-500.000</b>	<b>0</b>	<b>0</b>	<b>0</b>	<b>0</b>	<b>0</b>	<b>-500.000</b>	<b>0</b>
<b>Saldo aus Investitionstätigkeit</b>	<b>-500.000</b>	<b>0</b>	<b>0</b>	<b>0</b>	<b>0</b>	<b>0</b>	<b>-500.000</b>	<b>0</b>
Aktiviere Eigenleistungen	-30.000	0	0	0	0	0	-30.000	0
<b>Saldo gesamt</b>	<b>-530.000</b>	<b>0</b>	<b>0</b>	<b>0</b>	<b>0</b>	<b>0</b>	<b>-530.000</b>	<b>0</b>

1  
160  
11XX-160

**Bereich Oberbürgermeister**  
**Liegenschaften, Wirtschaftsförderung**  
**Liegenschaften / allgem. Grundvermögen**

Investitionsprogramm	Genehmigte Gesamtkosten	bereitgestellt bis einschl. 2018	Ansatz 2019	Ansatz 2020	Planung 2021	Planung 2022	Planung 2023	Planung 2024 ff.
Ein- und Auszahlungsarten	€	€	€	€	€	€	€	€
<b>7.11330001: Allgemeines Grundvermögen Stadt Ulm</b>								
Einzahlungen aus der Veräußerung von Sachvermögen	0	0	13.300.000	19.000.000	19.000.000	19.000.000	19.000.000	0
<b>Summe der Einzahlungen aus Investitionstätigkeit</b>	<b>0</b>	<b>0</b>	<b>13.300.000</b>	<b>19.000.000</b>	<b>19.000.000</b>	<b>19.000.000</b>	<b>19.000.000</b>	<b>0</b>
Auszahlungen für den Erwerb von Grundstücken und Gebäuden	0	0	-17.900.000	-16.000.000	-16.000.000	-16.000.000	-16.000.000	0
<b>Summe der Auszahlungen aus Investitionstätigkeit</b>	<b>0</b>	<b>0</b>	<b>-17.900.000</b>	<b>-16.000.000</b>	<b>-16.000.000</b>	<b>-16.000.000</b>	<b>-16.000.000</b>	<b>0</b>
Saldo aus Investitionstätigkeit	0	0	-4.600.000	3.000.000	3.000.000	3.000.000	3.000.000	0
Saldo gesamt	0	0	-4.600.000	3.000.000	3.000.000	3.000.000	3.000.000	0

Investitionsprogramm	Genehmigte Gesamtkosten	bereitgestellt bis einschl. 2018	Ansatz 2019	Ansatz 2020	Planung 2021	Planung 2022	Planung 2023	Planung 2024 ff.
Ein- und Auszahlungsarten	€	€	€	€	€	€	€	€
<b>7.11330003: Sanierung Wohnhaus Unter der Metz 7</b>								
Summe der Einzahlungen aus Investitionstätigkeit	0	0	0	0	0	0	0	0
Auszahlungen für Baumaßnahmen	-437.000	-152.825	-65.000	-182.000	0	0	0	0
<b>Summe der Auszahlungen aus Investitionstätigkeit</b>	<b>-437.000</b>	<b>-152.825</b>	<b>-65.000</b>	<b>-182.000</b>	<b>0</b>	<b>0</b>	<b>0</b>	<b>0</b>
Saldo aus Investitionstätigkeit	-437.000	-152.825	-65.000	-182.000	0	0	0	0
Saldo gesamt	-437.000	-152.825	-65.000	-182.000	0	0	0	0

Ermächtigungsübertrag aus 2018: 37.175,28 €

Investitionsprogramm	Genehmigte Gesamtkosten	bereitgestellt bis einschl. 2018	Ansatz 2019	Ansatz 2020	Planung 2021	Planung 2022	Planung 2023	Planung 2024 ff.
Ein- und Auszahlungsarten	€	€	€	€	€	€	€	€
<b>7.11330004: Sanierung Bahnhof Söflingen (HOSP)</b>								
Summe der Einzahlungen aus Investitionstätigkeit	0	0	0	0	0	0	0	0
Auszahlungen für Baumaßnahmen	-220.000	0	0	-220.000	0	0	0	0
<b>Summe der Auszahlungen aus Investitionstätigkeit</b>	<b>-220.000</b>	<b>0</b>	<b>0</b>	<b>-220.000</b>	<b>0</b>	<b>0</b>	<b>0</b>	<b>0</b>
Saldo aus Investitionstätigkeit	-220.000	0	0	-220.000	0	0	0	0
Saldo gesamt	-220.000	0	0	-220.000	0	0	0	0



Investitionsprogramm Ein- und Auszahlungsarten	Genehmigte Gesamtkosten	bereitgestellt bis einschl. 2018	Ansatz 2019	Ansatz 2020	Planung 2021	Planung 2022	Planung 2023	Planung 2024 ff.
	€	€	€	€	€	€	€	€
<b>Sonstige Maßnahmen:</b>								
<b>Summe der Einzahlungen aus Investitionstätigkeit</b>	0	0	0	0	0	0	0	0
Auszahlungen für den Erwerb von Grundstücken und Gebäuden	0	0	0	-63.000	-64.000	-65.000	-66.000	0
Auszahlungen für den Erwerb von beweglichem Sachvermögen	0	0	-62.000	0	0	0	0	0
<b>Summe der Auszahlungen aus Investitionstätigkeit</b>	0	0	-62.000	-63.000	-64.000	-65.000	-66.000	0
<b>Saldo aus Investitionstätigkeit</b>	0	0	-62.000	-63.000	-64.000	-65.000	-66.000	0
<b>Saldo gesamt</b>	0	0	-62.000	-63.000	-64.000	-65.000	-66.000	0

1  
160  
5510-160

**Bereich Oberbürgermeister**  
**Liegenschaften, Wirtschaftsförderung**  
**Kleingartenwesen, Erholungseinrichtungen**

Investitionsprogramm Ein- und Auszahlungsarten	Genehmigte Gesamtkosten	bereitgestellt bis einschl. 2018	Ansatz 2019	Ansatz 2020	Planung 2021	Planung 2022	Planung 2023	Planung 2024 ff.
	€	€	€	€	€	€	€	€
<b>7.55101601: Umbau Spießhof als Betriebshof LI</b>								
Summe der Einzahlungen aus Investitionstätigkeit	0	0	0	0	0	0	0	0
Auszahlungen für Baumaßnahmen	-380.000	0	0	-380.000	0	0	0	0
Summe der Auszahlungen aus Investitionstätigkeit	-380.000	0	0	-380.000	0	0	0	0
Saldo aus Investitionstätigkeit	-380.000	0	0	-380.000	0	0	0	0
Saldo gesamt	-380.000	0	0	-380.000	0	0	0	0

Investitionsprogramm Ein- und Auszahlungsarten	Genehmigte Gesamtkosten	bereitgestellt bis einschl. 2018	Ansatz 2019	Ansatz 2020	Planung 2021	Planung 2022	Planung 2023	Planung 2024 ff.
	€	€	€	€	€	€	€	€
<b>Sonstige Maßnahmen:</b>								
Summe der Einzahlungen aus Investitionstätigkeit	0	0	0	0	0	0	0	0
Auszahlungen für Baumaßnahmen	0	0	-120.000	-10.000	-10.000	-10.000	-10.000	0
Auszahlungen für den Erwerb von beweglichem Sachvermögen	0	0	-2.000	-2.000	-2.000	-2.000	-2.000	0
Summe der Auszahlungen aus Investitionstätigkeit	0	0	-122.000	-12.000	-12.000	-12.000	-12.000	0
Saldo aus Investitionstätigkeit	0	0	-122.000	-12.000	-12.000	-12.000	-12.000	0
Saldo gesamt	0	0	-122.000	-12.000	-12.000	-12.000	-12.000	0

1  
160  
555X-160

**Bereich Oberbürgermeister**  
**Liegenschaften, Wirtschaftsförderung**  
**Land- und Forstwirtschaft**

Investitionsprogramm Ein- und Auszahlungsarten	Genehmigte Gesamtkosten	bereitgestellt bis einschl. 2018	Ansatz 2019	Ansatz 2020	Planung 2021	Planung 2022	Planung 2023	Planung 2024 ff.
	€	€	€	€	€	€	€	€
<b>Sonstige Maßnahmen:</b>								
Einzahlungen aus Investitionszuwendungen	0	0	0	0	0	0	0	0
<b>Summe der Einzahlungen aus Investitionstätigkeit</b>	<b>0</b>	<b>0</b>	<b>0</b>	<b>0</b>	<b>0</b>	<b>0</b>	<b>0</b>	<b>0</b>
Auszahlungen für Baumaßnahmen	0	0	-25.000	-20.000	-20.000	-20.000	-20.000	0
<b>Summe der Auszahlungen aus Investitionstätigkeit</b>	<b>0</b>	<b>0</b>	<b>-25.000</b>	<b>-20.000</b>	<b>-20.000</b>	<b>-20.000</b>	<b>-20.000</b>	<b>0</b>
<b>Saldo aus Investitionstätigkeit</b>	<b>0</b>	<b>0</b>	<b>-25.000</b>	<b>-20.000</b>	<b>-20.000</b>	<b>-20.000</b>	<b>-20.000</b>	<b>0</b>
<b>Saldo gesamt</b>	<b>0</b>	<b>0</b>	<b>-25.000</b>	<b>-20.000</b>	<b>-20.000</b>	<b>-20.000</b>	<b>-20.000</b>	<b>0</b>

1  
160  
5710-160

**Bereich Oberbürgermeister**  
**Liegenschaften, Wirtschaftsförderung**  
**Wirtschaftsförderung**

Investitionsprogramm Ein- und Auszahlungsarten	Genehmigte Gesamtkosten	bereitgestellt bis einschl. 2018	Ansatz 2019	Ansatz 2020	Planung 2021	Planung 2022	Planung 2023	Planung 2024 ff.
	€	€	€	€	€	€	€	€
<b>Sonstige Maßnahmen:</b>								
Einzahlungen für sonstige Investitionstätigkeit	0	0	23.000	225.200	230.400	236.000	241.600	247.400
<b>Summe der Einzahlungen aus Investitionstätigkeit</b>	<b>0</b>	<b>0</b>	<b>23.000</b>	<b>225.200</b>	<b>230.400</b>	<b>236.000</b>	<b>241.600</b>	<b>247.400</b>
<b>Summe der Auszahlungen aus Investitionstätigkeit</b>	<b>0</b>	<b>0</b>	<b>0</b>	<b>0</b>	<b>0</b>	<b>0</b>	<b>0</b>	<b>0</b>
<b>Saldo aus Investitionstätigkeit</b>	<b>0</b>	<b>0</b>	<b>23.000</b>	<b>225.200</b>	<b>230.400</b>	<b>236.000</b>	<b>241.600</b>	<b>247.400</b>
<b>Saldo gesamt</b>	<b>0</b>	<b>0</b>	<b>23.000</b>	<b>225.200</b>	<b>230.400</b>	<b>236.000</b>	<b>241.600</b>	<b>247.400</b>

1  
160  
5750-160

Bereich Oberbürgermeister  
Liegenschaften, Wirtschaftsförderung  
Städtische Hallen

Investitionsprogramm	Genehmigte Gesamtkosten	bereitgestellt bis einschl. 2018	Ansatz 2019	Ansatz 2020	Planung 2021	Planung 2022	Planung 2023	Planung 2024 ff.
Ein- und Auszahlungsarten	€	€	€	€	€	€	€	€
<b>7.57500007: Kornhaus Ulm, Sanierung</b>								
Summe der Einzahlungen aus Investitionstätigkeit	0	0	0	0	0	0	0	0
Auszahlungen für Baumaßnahmen	-10.000.000	0	0	-50.000	-150.000	-1.500.000	-3.000.000	-5.300.000
Summe der Auszahlungen aus Investitionstätigkeit	-10.000.000	0	0	-50.000	-150.000	-1.500.000	-3.000.000	-5.300.000
Saldo aus Investitionstätigkeit	-10.000.000	0	0	-50.000	-150.000	-1.500.000	-3.000.000	-5.300.000
Aktiviere Eigenleistungen	-600.000	0	0	0	-400.000	-70.000	-60.000	-70.000
Saldo gesamt	-10.600.000	0	0	-50.000	-550.000	-1.570.000	-3.060.000	-5.370.000

Investitionsprogramm	Genehmigte Gesamtkosten	bereitgestellt bis einschl. 2018	Ansatz 2019	Ansatz 2020	Planung 2021	Planung 2022	Planung 2023	Planung 2024 ff.
Ein- und Auszahlungsarten	€	€	€	€	€	€	€	€
<b>Sonstige Maßnahmen:</b>								
Summe der Einzahlungen aus Investitionstätigkeit	0	0	0	0	0	0	0	0
Auszahlungen für Baumaßnahmen	0	0	0	0	0	0	0	0
Auszahlungen für den Erwerb von beweglichem Sachvermögen	0	0	-404.000	0	0	0	0	0
Auszahlungen für den Erwerb von Finanzvermögen	0	0	0	0	0	0	0	0
Summe der Auszahlungen aus Investitionstätigkeit	0	0	-404.000	0	0	0	0	0
Saldo aus Investitionstätigkeit	0	0	-404.000	0	0	0	0	0
Aktiviere Eigenleistungen	0	0	0	0	0	0	0	0
Saldo gesamt	0	0	-404.000	0	0	0	0	0

Bereich  
Zentrale Steuerung und Dienste

---

2  
210  
1112-210

**Bereich Zentrale Steuerung und Dienste**  
**Finanzen und Beteiligungsverwaltung**  
**Finanzen und Beteiligungen**

Investitionsprogramm Ein- und Auszahlungsarten	Genehmigte Gesamtkosten	bereitgestellt bis einschl. 2018	Ansatz 2019	Ansatz 2020	Planung 2021	Planung 2022	Planung 2023	Planung 2024 ff.
	€	€	€	€	€	€	€	€
<b>Sonstige Maßnahmen:</b>								
<b>Summe der Einzahlungen aus Investitionstätigkeit</b>	0	0	0	0	0	0	0	0
Auszahlungen für den Erwerb von beweglichem Sachvermögen	0	0	0	0	0	0	0	0
Auszahlungen für den Erwerb von immateriellen Vermögensgegenständen	0	0	-48.400	-48.400	0	0	0	0
<b>Summe der Auszahlungen aus Investitionstätigkeit</b>	0	0	-48.400	-48.400	0	0	0	0
<b>Saldo aus Investitionstätigkeit</b>	0	0	-48.400	-48.400	0	0	0	0
<b>Saldo gesamt</b>	0	0	-48.400	-48.400	0	0	0	0

2  
220  
1112-2XX

**Bereich Zentrale Steuerung und Dienste**  
**Personal- und Organisation**  
**Steuerungsunterstützung und Organisation**

Investitionsprogramm Ein- und Auszahlungsarten	Genehmigte Gesamtkosten	bereitgestellt bis einschl. 2018	Ansatz 2019	Ansatz 2020	Planung 2021	Planung 2022	Planung 2023	Planung 2024 ff.
	€	€	€	€	€	€	€	€
<b>Sonstige Maßnahmen:</b>								
<b>Summe der Einzahlungen aus Investitionstätigkeit</b>	0	0	0	0	0	0	0	0
Auszahlungen für den Erwerb von beweglichem Sachvermögen	0	0	-8.100	-13.600	0	0	0	0
Auszahlungen für den Erwerb von immateriellen Vermögensgegenständen	0	0	-43.300	-37.500	0	0	0	0
<b>Summe der Auszahlungen aus Investitionstätigkeit</b>	0	0	-51.400	-51.100	0	0	0	0
<b>Saldo aus Investitionstätigkeit</b>	0	0	-51.400	-51.100	0	0	0	0
<b>Saldo gesamt</b>	0	0	-51.400	-51.100	0	0	0	0



2  
220  
1121-220

**Bereich Zentrale Steuerung und Dienste**  
**Personal- und Organisation**  
**Personalmanagement**

Investitionsprogramm Ein- und Auszahlungsarten	Genehmigte Gesamtkosten	bereitgestellt bis einschl. 2018	Ansatz 2019	Ansatz 2020	Planung 2021	Planung 2022	Planung 2023	Planung 2024 ff.
	€	€	€	€	€	€	€	€
<b>Sonstige Maßnahmen:</b>								
<b>Summe der Einzahlungen aus Investitionstätigkeit</b>	0	0	0	0	0	0	0	0
Auszahlungen für den Erwerb von immateriellen Vermögensgegenständen	0	0	-17.000	-14.800	0	0	0	0
<b>Summe der Auszahlungen aus Investitionstätigkeit</b>	0	0	-17.000	-14.800	0	0	0	0
<b>Saldo aus Investitionstätigkeit</b>	0	0	-17.000	-14.800	0	0	0	0
<b>Saldo gesamt</b>	0	0	-17.000	-14.800	0	0	0	0

2  
220  
1121-221

**Bereich Zentrale Steuerung und Dienste**  
**Personal- und Organisation**  
**Personalservice**

Investitionsprogramm Ein- und Auszahlungsarten	Genehmigte Gesamtkosten	bereitgestellt bis einschl. 2018	Ansatz 2019	Ansatz 2020	Planung 2021	Planung 2022	Planung 2023	Planung 2024 ff.
	€	€	€	€	€	€	€	€
<b>Sonstige Maßnahmen:</b>								
<b>Summe der Einzahlungen aus Investitionstätigkeit</b>	0	0	0	0	0	0	0	0
Auszahlungen für den Erwerb von immateriellen Vermögensgegenständen	0	0	-48.400	0	0	0	0	0
<b>Summe der Auszahlungen aus Investitionstätigkeit</b>	0	0	-48.400	0	0	0	0	0
<b>Saldo aus Investitionstätigkeit</b>	0	0	-48.400	0	0	0	0	0
<b>Saldo gesamt</b>	0	0	-48.400	0	0	0	0	0

2  
240  
11XX-240

**Bereich Zentrale Steuerung und Dienste**  
**Team IT**  
**EDV-Steuerung (1112)/EDV-Service (1120)**

Investitionsprogramm Ein- und Auszahlungsarten	Genehmigte Gesamtkosten €	bereitgestellt bis einschl. 2018 €	Ansatz 2019 €	Ansatz 2020 €	Planung 2021 €	Planung 2022 €	Planung 2023 €	Planung 2024 ff. €
<b>7.11120002: Dokumentenmanagementsystem</b>								
Summe der Einzahlungen aus Investitionstätigkeit	0	0	0	0	0	0	0	0
Auszahlungen für den Erwerb von beweglichem Sachvermögen	-70.000	-280.952	-34.900	-30.000	0	0	0	0
Auszahlungen für den Erwerb von immateriellen Vermögensgegenständen	-814.000	-63.913	-343.600	-129.000	0	0	0	0
Summe der Auszahlungen aus Investitionstätigkeit	-884.000	-344.865	-378.500	-159.000	0	0	0	0
Saldo aus Investitionstätigkeit	-884.000	-344.865	-378.500	-159.000	0	0	0	0
Saldo gesamt	-884.000	-344.865	-378.500	-159.000	0	0	0	0

Investitionsprogramm Ein- und Auszahlungsarten	Genehmigte Gesamtkosten €	bereitgestellt bis einschl. 2018 €	Ansatz 2019 €	Ansatz 2020 €	Planung 2021 €	Planung 2022 €	Planung 2023 €	Planung 2024 ff. €
<b>7.11120009: Strat. Weiterentw IT-Infrastrukturdienst</b>								
Summe der Einzahlungen aus Investitionstätigkeit	0	0	0	0	0	0	0	0
Auszahlungen für Baumaßnahmen	-830.000	-153.537	-175.000	-504.600	0	0	0	0
Auszahlungen für den Erwerb von beweglichem Sachvermögen	0	-36.715	0	0	0	0	0	0
Auszahlungen für den Erwerb von immateriellen Vermögensgegenständen	-2.000.000	-37.055	-808.800	-424.000	0	0	0	0
Summe der Auszahlungen aus Investitionstätigkeit	-2.830.000	-227.307	-983.800	-928.600	0	0	0	0
Saldo aus Investitionstätigkeit	-2.830.000	-227.307	-983.800	-928.600	0	0	0	0
Saldo gesamt	-2.830.000	-227.307	-983.800	-928.600	0	0	0	0

Ermächtigungsübertrag aus 2018: 688.100,00 €

Investitionsprogramm Ein- und Auszahlungsarten	Genehmigte Gesamtkosten €	bereitgestellt bis einschl. 2018 €	Ansatz 2019 €	Ansatz 2020 €	Planung 2021 €	Planung 2022 €	Planung 2023 €	Planung 2024 ff. €
<b>7.11120010: Unified Communications</b>								
Summe der Einzahlungen aus Investitionstätigkeit	0	0	0	0	0	0	0	0
Auszahlungen für den Erwerb von beweglichem Sachvermögen	0	-86.543	0	0	0	0	0	0
Auszahlungen für den Erwerb von immateriellen Vermögensgegenständen	-1.650.000	-254.277	-1.032.400	0	0	0	0	0
Summe der Auszahlungen aus Investitionstätigkeit	-1.650.000	-340.820	-1.032.400	0	0	0	0	0
Saldo aus Investitionstätigkeit	-1.650.000	-340.820	-1.032.400	0	0	0	0	0
Saldo gesamt	-1.650.000	-340.820	-1.032.400	0	0	0	0	0

Ermächtigungsübertrag aus 2018: 275.400,00 €

Investitionsprogramm Ein- und Auszahlungsarten	Genehmigte Gesamtkosten	bereitgestellt bis einschl. 2018	Ansatz 2019	Ansatz 2020	Planung 2021	Planung 2022	Planung 2023	Planung 2024 ff.
	€	€	€	€	€	€	€	€
<b>7.11120011: Ablösung Office 2007</b>								
Summe der Einzahlungen aus Investitionstätigkeit	0	0	0	0	0	0	0	0
Auszahlungen für den Erwerb von immateriellen Vermögensgegenständen	-582.000	-1.247	0	0	0	0	0	0
Summe der Auszahlungen aus Investitionstätigkeit	-582.000	-1.247	0	0	0	0	0	0
Saldo aus Investitionstätigkeit	-582.000	-1.247	0	0	0	0	0	0
Saldo gesamt	-582.000	-1.247	0	0	0	0	0	0

Ermächtigungsübertrag aus 2018:150.000,00 €

Investitionsprogramm Ein- und Auszahlungsarten	Genehmigte Gesamtkosten	bereitgestellt bis einschl. 2018	Ansatz 2019	Ansatz 2020	Planung 2021	Planung 2022	Planung 2023	Planung 2024 ff.
	€	€	€	€	€	€	€	€
<b>7.11120013: Ablösung GDI-Portale</b>								
Summe der Einzahlungen aus Investitionstätigkeit	0	0	0	0	0	0	0	0
Auszahlungen für den Erwerb von immateriellen Vermögensgegenständen	-226.600	-39.437	-35.300	0	0	0	0	0
Summe der Auszahlungen aus Investitionstätigkeit	-226.600	-39.437	-35.300	0	0	0	0	0
Saldo aus Investitionstätigkeit	-226.600	-39.437	-35.300	0	0	0	0	0
Saldo gesamt	-226.600	-39.437	-35.300	0	0	0	0	0

Ermächtigungsübertrag aus 2018:193.700,00 €

Investitionsprogramm Ein- und Auszahlungsarten	Genehmigte Gesamtkosten	bereitgestellt bis einschl. 2018	Ansatz 2019	Ansatz 2020	Planung 2021	Planung 2022	Planung 2023	Planung 2024 ff.
	€	€	€	€	€	€	€	€
<b>7.11120014: ITSEC2019</b>								
Summe der Einzahlungen aus Investitionstätigkeit	0	0	0	0	0	0	0	0
Auszahlungen für den Erwerb von immateriellen Vermögensgegenständen	-193.000	0	-100.000	-93.000	0	0	0	0
Summe der Auszahlungen aus Investitionstätigkeit	-193.000	0	-100.000	-93.000	0	0	0	0
Saldo aus Investitionstätigkeit	-193.000	0	-100.000	-93.000	0	0	0	0
Saldo gesamt	-193.000	0	-100.000	-93.000	0	0	0	0

Investitionsprogramm Ein- und Auszahlungsarten	Genehmigte Gesamtkosten	bereitgestellt bis einschl. 2018	Ansatz 2019	Ansatz 2020	Planung 2021	Planung 2022	Planung 2023	Planung 2024 ff.
	€	€	€	€	€	€	€	€
<b>7.11120015: Einführung Windows 10</b>								
<b>Summe der Einzahlungen aus Investitionstätigkeit</b>	0	0	0	0	0	0	0	0
Auszahlungen für den Erwerb von immateriellen Vermögensgegenständen	-27.000	0	-27.000	0	0	0	0	0
<b>Summe der Auszahlungen aus Investitionstätigkeit</b>	<b>-27.000</b>	<b>0</b>	<b>-27.000</b>	<b>0</b>	<b>0</b>	<b>0</b>	<b>0</b>	<b>0</b>
<b>Saldo aus Investitionstätigkeit</b>	<b>-27.000</b>	<b>0</b>	<b>-27.000</b>	<b>0</b>	<b>0</b>	<b>0</b>	<b>0</b>	<b>0</b>
<b>Saldo gesamt</b>	<b>-27.000</b>	<b>0</b>	<b>-27.000</b>	<b>0</b>	<b>0</b>	<b>0</b>	<b>0</b>	<b>0</b>

Investitionsprogramm Ein- und Auszahlungsarten	Genehmigte Gesamtkosten	bereitgestellt bis einschl. 2018	Ansatz 2019	Ansatz 2020	Planung 2021	Planung 2022	Planung 2023	Planung 2024 ff.
	€	€	€	€	€	€	€	€
<b>Sonstige Maßnahmen:</b>								
<b>Summe der Einzahlungen aus Investitionstätigkeit</b>	0	0	0	0	0	0	0	0
Auszahlungen für Baumaßnahmen	0	0	-70.000	-70.000	0	0	0	0
Auszahlungen für den Erwerb von beweglichem Sachvermögen	0	0	-159.500	-30.400	-400.000	-420.000	-440.000	0
Auszahlungen für den Erwerb von immateriellen Vermögensgegenständen	0	0	-281.100	-337.800	-500.000	-520.000	-540.000	0
<b>Summe der Auszahlungen aus Investitionstätigkeit</b>	<b>0</b>	<b>0</b>	<b>-510.600</b>	<b>-438.200</b>	<b>-900.000</b>	<b>-940.000</b>	<b>-980.000</b>	<b>0</b>
<b>Saldo aus Investitionstätigkeit</b>	<b>0</b>	<b>0</b>	<b>-510.600</b>	<b>-438.200</b>	<b>-900.000</b>	<b>-940.000</b>	<b>-980.000</b>	<b>0</b>
<b>Saldo gesamt</b>	<b>0</b>	<b>0</b>	<b>-510.600</b>	<b>-438.200</b>	<b>-900.000</b>	<b>-940.000</b>	<b>-980.000</b>	<b>0</b>

2  
250  
1120-250

Bereich Zentrale Steuerung und Dienste  
Interne Dienste  
Fernsprechzentrale

Investitionsprogramm Ein- und Auszahlungsarten	Genehmigte Gesamtkosten	bereitgestellt bis einschl. 2018	Ansatz 2019	Ansatz 2020	Planung 2021	Planung 2022	Planung 2023	Planung 2024 ff.
	€	€	€	€	€	€	€	€
<b>7.11200001: (gesperrt) Umstellung auf VoIP-Techn.</b>								
Summe der Einzahlungen aus Investitionstätigkeit	0	0	0	0	0	0	0	0
Auszahlungen für Baumaßnahmen	-163.000	-162.426	0	0	0	0	0	0
Summe der Auszahlungen aus Investitionstätigkeit	-163.000	-162.426	0	0	0	0	0	0
Saldo aus Investitionstätigkeit	-163.000	-162.426	0	0	0	0	0	0
Saldo gesamt	-163.000	-162.426	0	0	0	0	0	0

Investitionsprogramm Ein- und Auszahlungsarten	Genehmigte Gesamtkosten	bereitgestellt bis einschl. 2018	Ansatz 2019	Ansatz 2020	Planung 2021	Planung 2022	Planung 2023	Planung 2024 ff.
	€	€	€	€	€	€	€	€
<b>7.11200002: Umstellung auf VoIP-Technologie</b>								
Summe der Einzahlungen aus Investitionstätigkeit	0	0	0	0	0	0	0	0
Auszahlungen für Baumaßnahmen	-237.000	-4.782	-47.000	0	0	0	0	0
Summe der Auszahlungen aus Investitionstätigkeit	-237.000	-4.782	-47.000	0	0	0	0	0
Saldo aus Investitionstätigkeit	-237.000	-4.782	-47.000	0	0	0	0	0
Saldo gesamt	-237.000	-4.782	-47.000	0	0	0	0	0

Ermächtigungsübertrag aus 2018:79.863,99 €

2  
250  
1121-250

**Bereich Zentrale Steuerung und Dienste**  
**Interne Dienste**  
**Arbeitsschutz, -medizin**

Investitionsprogramm Ein- und Auszahlungsarten	Genehmigte Gesamtkosten	bereitgestellt bis einschl. 2018	Ansatz 2019	Ansatz 2020	Planung 2021	Planung 2022	Planung 2023	Planung 2024 ff.
	€	€	€	€	€	€	€	€
<b>Sonstige Maßnahmen:</b>								
<b>Summe der Einzahlungen aus Investitionstätigkeit</b>	0	0	0	0	0	0	0	0
Auszahlungen für den Erwerb von beweglichem Sachvermögen	0	0	-2.500	0	0	0	0	0
Auszahlungen für den Erwerb von immateriellen Vermögensgegenständen	0	0	-78.000	0	0	0	0	0
<b>Summe der Auszahlungen aus Investitionstätigkeit</b>	0	0	<b>-80.500</b>	0	0	0	0	0
<b>Saldo aus Investitionstätigkeit</b>	0	0	<b>-80.500</b>	0	0	0	0	0
<b>Saldo gesamt</b>	0	0	<b>-80.500</b>	0	0	0	0	0

2  
250  
1126-250

**Bereich Zentrale Steuerung und Dienste**  
**Interne Dienste**  
**ZSD/D Verwaltung**

Investitionsprogramm Ein- und Auszahlungsarten	Genehmigte Gesamtkosten	bereitgestellt bis einschl. 2018	Ansatz 2019	Ansatz 2020	Planung 2021	Planung 2022	Planung 2023	Planung 2024 ff.
	€	€	€	€	€	€	€	€
<b>Sonstige Maßnahmen:</b>								
<b>Summe der Einzahlungen aus Investitionstätigkeit</b>	0	0	0	0	0	0	0	0
Auszahlungen für den Erwerb von immateriellen Vermögensgegenständen	0	0	-53.300	-36.300	0	0	0	0
<b>Summe der Auszahlungen aus Investitionstätigkeit</b>	0	0	-53.300	-36.300	0	0	0	0
<b>Saldo aus Investitionstätigkeit</b>	0	0	-53.300	-36.300	0	0	0	0
<b>Saldo gesamt</b>	0	0	-53.300	-36.300	0	0	0	0



2  
250  
4240-250

Bereich Zentrale Steuerung und Dienste  
Interne Dienste  
Donaubad

Investitionsprogramm Ein- und Auszahlungsarten	Genehmigte Gesamtkosten	bereitgestellt bis einschl. 2018	Ansatz 2019	Ansatz 2020	Planung 2021	Planung 2022	Planung 2023	Planung 2024 ff.
	€	€	€	€	€	€	€	€
<b>7.42400011: Sanierung Donaubad</b>								
Einzahlungen aus Investitionszuwendungen	1.064.000	372.931	282.000	161.000	160.000	92.000	0	0
<b>Summe der Einzahlungen aus Investitionstätigkeit</b>	<b>1.064.000</b>	<b>372.931</b>	<b>282.000</b>	<b>161.000</b>	<b>160.000</b>	<b>92.000</b>	<b>0</b>	<b>0</b>
Auszahlungen für Baumaßnahmen	-1.870.000	-1.033.870	-530.000	-547.000	-162.500	0	0	0
<b>Summe der Auszahlungen aus Investitionstätigkeit</b>	<b>-1.870.000</b>	<b>-1.033.870</b>	<b>-530.000</b>	<b>-547.000</b>	<b>-162.500</b>	<b>0</b>	<b>0</b>	<b>0</b>
<b>Saldo aus Investitionstätigkeit</b>	<b>-806.000</b>	<b>-660.939</b>	<b>-248.000</b>	<b>-386.000</b>	<b>-2.500</b>	<b>92.000</b>	<b>0</b>	<b>0</b>
<b>Saldo gesamt</b>	<b>-806.000</b>	<b>-660.939</b>	<b>-248.000</b>	<b>-386.000</b>	<b>-2.500</b>	<b>92.000</b>	<b>0</b>	<b>0</b>

Ermächtigungsübertrag aus 2018:32.075,62 €

Investitionsprogramm Ein- und Auszahlungsarten	Genehmigte Gesamtkosten	bereitgestellt bis einschl. 2018	Ansatz 2019	Ansatz 2020	Planung 2021	Planung 2022	Planung 2023	Planung 2024 ff.
	€	€	€	€	€	€	€	€
<b>7.42400012: Sanierung Eislaufhalle</b>								
Einzahlungen aus Investitionszuwendungen	100.000	99.095	100.000	0	0	0	0	0
<b>Summe der Einzahlungen aus Investitionstätigkeit</b>	<b>100.000</b>	<b>99.095</b>	<b>100.000</b>	<b>0</b>	<b>0</b>	<b>0</b>	<b>0</b>	<b>0</b>
Auszahlungen für Baumaßnahmen	-327.000	-325.867	0	0	0	0	0	0
<b>Summe der Auszahlungen aus Investitionstätigkeit</b>	<b>-327.000</b>	<b>-325.867</b>	<b>0</b>	<b>0</b>	<b>0</b>	<b>0</b>	<b>0</b>	<b>0</b>
<b>Saldo aus Investitionstätigkeit</b>	<b>-227.000</b>	<b>-226.772</b>	<b>100.000</b>	<b>0</b>	<b>0</b>	<b>0</b>	<b>0</b>	<b>0</b>
<b>Saldo gesamt</b>	<b>-227.000</b>	<b>-226.772</b>	<b>100.000</b>	<b>0</b>	<b>0</b>	<b>0</b>	<b>0</b>	<b>0</b>

2  
250  
5750-250

**Bereich Zentrale Steuerung und Dienste**  
**Interne Dienste**  
**Fremdenverkehr**

Investitionsprogramm Ein- und Auszahlungsarten	Genehmigte Gesamtkosten	bereitgestellt bis einschl. 2018	Ansatz 2019	Ansatz 2020	Planung 2021	Planung 2022	Planung 2023	Planung 2024 ff.
	€	€	€	€	€	€	€	€
<b>Sonstige Maßnahmen:</b>								
<b>Summe der Einzahlungen aus Investitionstätigkeit</b>	0	0	0	0	0	0	0	0
Auszahlungen für den Erwerb von beweglichem Sachvermögen	0	0	-86.000	-44.000	-58.000	0	-18.000	0
Auszahlungen für Investitionsförderungsmaßnahmen	0	0	0	-73.500	0	0	0	0
<b>Summe der Auszahlungen aus Investitionstätigkeit</b>	0	0	-86.000	-117.500	-58.000	0	-18.000	0
<b>Saldo aus Investitionstätigkeit</b>	0	0	-86.000	-117.500	-58.000	0	-18.000	0
<b>Saldo gesamt</b>	0	0	-86.000	-117.500	-58.000	0	-18.000	0



# Bereich Bürgerdienste

---

4  
410  
1220-410

**Bereich Bürgerdienste**  
**Sicherheit, Ordnung, Gewerbe**  
**Sicherheit, Ordnung, Gewerbe**

Investitionsprogramm Ein- und Auszahlungsarten	Genehmigte Gesamtkosten	bereitgestellt bis einschl. 2018	Ansatz 2019	Ansatz 2020	Planung 2021	Planung 2022	Planung 2023	Planung 2024 ff.
	€	€	€	€	€	€	€	€
<b>7.12200001: Neubau eines Verwaltungszentrums BD</b>								
<b>Summe der Einzahlungen aus Investitionstätigkeit</b>	<b>0</b>	<b>0</b>	<b>0</b>	<b>0</b>	<b>0</b>	<b>0</b>	<b>0</b>	<b>0</b>
Auszahlungen für Baumaßnahmen	-16.735.000	-14.593.323	-465.000	0	0	0	0	0
Auszahlungen für den Erwerb von beweglichem Sachvermögen	-720.000	-668.890	0	0	0	0	0	0
<b>Summe der Auszahlungen aus Investitionstätigkeit</b>	<b>-17.455.000</b>	<b>-15.262.213</b>	<b>-465.000</b>	<b>0</b>	<b>0</b>	<b>0</b>	<b>0</b>	<b>0</b>
<b>Saldo aus Investitionstätigkeit</b>	<b>-17.455.000</b>	<b>-15.262.213</b>	<b>-465.000</b>	<b>0</b>	<b>0</b>	<b>0</b>	<b>0</b>	<b>0</b>
Aktivierete Eigenleistungen	-629.000	-629.000	0	0	0	0	0	0
<b>Saldo gesamt</b>	<b>-18.084.000</b>	<b>-15.891.213</b>	<b>-465.000</b>	<b>0</b>	<b>0</b>	<b>0</b>	<b>0</b>	<b>0</b>

Ermächtigungsübertrag aus 2018:1.585.280,93 € (Baumaßnahmen), 142.505,85 € (Erwerb von beweglichem Sachvermögen)

Investitionsprogramm Ein- und Auszahlungsarten	Genehmigte Gesamtkosten	bereitgestellt bis einschl. 2018	Ansatz 2019	Ansatz 2020	Planung 2021	Planung 2022	Planung 2023	Planung 2024 ff.
	€	€	€	€	€	€	€	€
<b>7.12210001: Modernisierung Geb. Sattlergasse 2-4</b>								
<b>Summe der Einzahlungen aus Investitionstätigkeit</b>	<b>0</b>	<b>0</b>	<b>0</b>	<b>0</b>	<b>0</b>	<b>0</b>	<b>0</b>	<b>0</b>
Auszahlungen für Baumaßnahmen	-2.230.000	-487.811	0	0	-200.000	-1.200.000	-345.000	0
Auszahlungen für den Erwerb von beweglichem Sachvermögen	0	-3.986	0	0	0	0	0	0
<b>Summe der Auszahlungen aus Investitionstätigkeit</b>	<b>-2.230.000</b>	<b>-491.797</b>	<b>0</b>	<b>0</b>	<b>-200.000</b>	<b>-1.200.000</b>	<b>-345.000</b>	<b>0</b>
<b>Saldo aus Investitionstätigkeit</b>	<b>-2.230.000</b>	<b>-491.797</b>	<b>0</b>	<b>0</b>	<b>-200.000</b>	<b>-1.200.000</b>	<b>-345.000</b>	<b>0</b>
Aktivierete Eigenleistungen	-148.000	-43.000	0	0	-35.000	-35.000	-35.000	0
<b>Saldo gesamt</b>	<b>-2.378.000</b>	<b>-534.797</b>	<b>0</b>	<b>0</b>	<b>-235.000</b>	<b>-1.235.000</b>	<b>-380.000</b>	<b>0</b>

4  
420  
1221-420

**Bereich Bürgerdienste**  
**Verkehr und Bußgeld**  
**Verkehr und Bußgeld**

Investitionsprogramm Ein- und Auszahlungsarten	Genehmigte Gesamtkosten	bereitgestellt bis einschl. 2018	Ansatz 2019	Ansatz 2020	Planung 2021	Planung 2022	Planung 2023	Planung 2024 ff.
	€	€	€	€	€	€	€	€
<b>Sonstige Maßnahmen:</b>								
<b>Summe der Einzahlungen aus Investitionstätigkeit</b>	0	0	0	0	0	0	0	0
Auszahlungen für den Erwerb von beweglichem Sachvermögen	0	0	-165.000	-150.000	0	0	0	0
Auszahlungen für den Erwerb von immateriellen Vermögensgegenständen	0	0	0	0	0	0	0	0
<b>Summe der Auszahlungen aus Investitionstätigkeit</b>	0	0	-165.000	-150.000	0	0	0	0
<b>Saldo aus Investitionstätigkeit</b>	0	0	-165.000	-150.000	0	0	0	0
<b>Saldo gesamt</b>	0	0	-165.000	-150.000	0	0	0	0

4  
430  
1223-430

**Bereich Bürgerdienste**  
**Melde-/Ausländerwesen, DLZ, Standesamt**  
**Standesamt**

Investitionsprogramm Ein- und Auszahlungsarten	Genehmigte Gesamtkosten	bereitgestellt bis einschl. 2018	Ansatz 2019	Ansatz 2020	Planung 2021	Planung 2022	Planung 2023	Planung 2024 ff.
	€	€	€	€	€	€	€	€
<b>Sonstige Maßnahmen:</b>								
<b>Summe der Einzahlungen aus Investitionstätigkeit</b>	0	0	0	0	0	0	0	0
Auszahlungen für den Erwerb von immateriellen Vermögensgegenständen	0	0	-12.400	0	0	0	0	0
<b>Summe der Auszahlungen aus Investitionstätigkeit</b>	0	0	-12.400	0	0	0	0	0
<b>Saldo aus Investitionstätigkeit</b>	0	0	-12.400	0	0	0	0	0
<b>Saldo gesamt</b>	0	0	-12.400	0	0	0	0	0

4  
440  
1210-440

**Bereich Bürgerdienste**  
**Statistik, Wahlen, KFZ-Zulassung**  
**Statistik, Wahlen**

Investitionsprogramm Ein- und Auszahlungsarten	Genehmigte Gesamtkosten	bereitgestellt bis einschl. 2018	Ansatz 2019	Ansatz 2020	Planung 2021	Planung 2022	Planung 2023	Planung 2024 ff.
	€	€	€	€	€	€	€	€
<b>Sonstige Maßnahmen:</b>								
<b>Summe der Einzahlungen aus Investitionstätigkeit</b>	0	0	0	0	0	0	0	0
Auszahlungen für den Erwerb von immateriellen Vermögensgegenständen	0	0	0	-30.000	0	0	0	0
<b>Summe der Auszahlungen aus Investitionstätigkeit</b>	0	0	0	-30.000	0	0	0	0
<b>Saldo aus Investitionstätigkeit</b>	0	0	0	-30.000	0	0	0	0
<b>Saldo gesamt</b>	0	0	0	-30.000	0	0	0	0



4  
450  
1226-450

**Bereich Bürgerdienste**  
**Veterinäramt**  
**Veterinäramt**

Investitionsprogramm Ein- und Auszahlungsarten	Genehmigte Gesamtkosten	bereitgestellt bis einschl. 2018	Ansatz 2019	Ansatz 2020	Planung 2021	Planung 2022	Planung 2023	Planung 2024 ff.
	€	€	€	€	€	€	€	€
<b>Sonstige Maßnahmen:</b>								
<b>Summe der Einzahlungen aus Investitionstätigkeit</b>	0	0	0	0	0	0	0	0
Auszahlungen für den Erwerb von beweglichem Sachvermögen	0	0	-11.800	-11.800	-4.000	-4.000	-4.000	0
Auszahlungen für Investitionsförderungsmaßnahmen	0	0	-75.000	-150.000	0	0	0	0
Auszahlungen für den Erwerb von immateriellen Vermögensgegenständen	0	0	-4.000	-4.000	0	0	0	0
<b>Summe der Auszahlungen aus Investitionstätigkeit</b>	0	0	<b>-90.800</b>	<b>-165.800</b>	<b>-4.000</b>	<b>-4.000</b>	<b>-4.000</b>	<b>0</b>
<b>Saldo aus Investitionstätigkeit</b>	0	0	<b>-90.800</b>	<b>-165.800</b>	<b>-4.000</b>	<b>-4.000</b>	<b>-4.000</b>	<b>0</b>
<b>Saldo gesamt</b>	0	0	<b>-90.800</b>	<b>-165.800</b>	<b>-4.000</b>	<b>-4.000</b>	<b>-4.000</b>	<b>0</b>

# Fachbereich Kultur

---

5  
510  
2810-510

Fachbereich Kultur  
Kulturabteilung  
Sonstige Kulturpflege

Investitionsprogramm Ein- und Auszahlungsarten	Genehmigte Gesamtkosten	bereitgestellt bis einschl. 2018	Ansatz 2019	Ansatz 2020	Planung 2021	Planung 2022	Planung 2023	Planung 2024 ff.
	€	€	€	€	€	€	€	€
<b>7.28100003: Investitionszuschuss Musikerheim Ermingen</b>								
<b>Summe der Einzahlungen aus Investitionstätigkeit</b>	0	0	0	0	0	0	0	0
Auszahlungen für Investitionsförderungsmaßnahmen	-454.800	0	0	-454.800	0	0	0	0
<b>Summe der Auszahlungen aus Investitionstätigkeit</b>	<b>-454.800</b>	<b>0</b>	<b>0</b>	<b>-454.800</b>	<b>0</b>	<b>0</b>	<b>0</b>	<b>0</b>
<b>Saldo aus Investitionstätigkeit</b>	<b>-454.800</b>	<b>0</b>	<b>0</b>	<b>-454.800</b>	<b>0</b>	<b>0</b>	<b>0</b>	<b>0</b>
<b>Saldo gesamt</b>	<b>-454.800</b>	<b>0</b>	<b>0</b>	<b>-454.800</b>	<b>0</b>	<b>0</b>	<b>0</b>	<b>0</b>

Investitionsprogramm Ein- und Auszahlungsarten	Genehmigte Gesamtkosten	bereitgestellt bis einschl. 2018	Ansatz 2019	Ansatz 2020	Planung 2021	Planung 2022	Planung 2023	Planung 2024 ff.
	€	€	€	€	€	€	€	€
<b>Sonstige Maßnahmen:</b>								
<b>Summe der Einzahlungen aus Investitionstätigkeit</b>	0	0	0	0	0	0	0	0
Auszahlungen für Baumaßnahmen	0	0	-40.000	-40.000	-40.000	-40.000	-40.000	0
Auszahlungen für den Erwerb von beweglichem Sachvermögen	0	0	0	0	0	0	0	0
Auszahlungen für Investitionsförderungsmaßnahmen	0	0	-25.000	-46.000	-25.000	-25.000	0	0
<b>Summe der Auszahlungen aus Investitionstätigkeit</b>	<b>0</b>	<b>0</b>	<b>-65.000</b>	<b>-86.000</b>	<b>-65.000</b>	<b>-65.000</b>	<b>-40.000</b>	<b>0</b>
<b>Saldo aus Investitionstätigkeit</b>	<b>0</b>	<b>0</b>	<b>-65.000</b>	<b>-86.000</b>	<b>-65.000</b>	<b>-65.000</b>	<b>-40.000</b>	<b>0</b>
<b>Saldo gesamt</b>	<b>0</b>	<b>0</b>	<b>-65.000</b>	<b>-86.000</b>	<b>-65.000</b>	<b>-65.000</b>	<b>-40.000</b>	<b>0</b>

5  
510  
2520-510

Fachbereich Kultur  
Kulturabteilung  
Donauschwäbisches Zentralmuseum

Investitionsprogramm Ein- und Auszahlungsarten	Genehmigte Gesamtkosten	bereitgestellt bis einschl. 2018	Ansatz 2019	Ansatz 2020	Planung 2021	Planung 2022	Planung 2023	Planung 2024 ff.
	€	€	€	€	€	€	€	€
<b>7.25200004: DZM Aktualis./Modernis. Ausstell 2018-21</b>								
<b>Summe der Einzahlungen aus Investitionstätigkeit</b>	<b>0</b>	<b>0</b>	<b>0</b>	<b>0</b>	<b>0</b>	<b>0</b>	<b>0</b>	<b>0</b>
Auszahlungen für Investitionsförderungsmaßnahmen	-555.000	-10.284	-60.000	-350.000	-110.000	0	0	0
<b>Summe der Auszahlungen aus Investitionstätigkeit</b>	<b>-555.000</b>	<b>-10.284</b>	<b>-60.000</b>	<b>-350.000</b>	<b>-110.000</b>	<b>0</b>	<b>0</b>	<b>0</b>
<b>Saldo aus Investitionstätigkeit</b>	<b>-555.000</b>	<b>-10.284</b>	<b>-60.000</b>	<b>-350.000</b>	<b>-110.000</b>	<b>0</b>	<b>0</b>	<b>0</b>
<b>Saldo gesamt</b>	<b>-555.000</b>	<b>-10.284</b>	<b>-60.000</b>	<b>-350.000</b>	<b>-110.000</b>	<b>0</b>	<b>0</b>	<b>0</b>

Ermächtigungsübertrag aus 2018:24.716,49 €

5  
520  
2520-520

Fachbereich Kultur  
Museum Ulm  
Museum Ulm

Investitionsprogramm Ein- und Auszahlungsarten	Genehmigte Gesamtkosten	bereitgestellt bis einschl. 2018	Ansatz 2019	Ansatz 2020	Planung 2021	Planung 2022	Planung 2023	Planung 2024 ff.
	€	€	€	€	€	€	€	€
<b>Sonstige Maßnahmen:</b>								
Einzahlungen aus Investitionszuwendungen	0	0	0	0	0	0	0	0
<b>Summe der Einzahlungen aus Investitionstätigkeit</b>	<b>0</b>	<b>0</b>	<b>0</b>	<b>0</b>	<b>0</b>	<b>0</b>	<b>0</b>	<b>0</b>
Auszahlungen für den Erwerb von beweglichem Sachvermögen	0	0	-56.000	-56.000	-56.000	-56.000	-56.000	0
<b>Summe der Auszahlungen aus Investitionstätigkeit</b>	<b>0</b>	<b>0</b>	<b>-56.000</b>	<b>-56.000</b>	<b>-56.000</b>	<b>-56.000</b>	<b>-56.000</b>	<b>0</b>
<b>Saldo aus Investitionstätigkeit</b>	<b>0</b>	<b>0</b>	<b>-56.000</b>	<b>-56.000</b>	<b>-56.000</b>	<b>-56.000</b>	<b>-56.000</b>	<b>0</b>
<b>Saldo gesamt</b>	<b>0</b>	<b>0</b>	<b>-56.000</b>	<b>-56.000</b>	<b>-56.000</b>	<b>-56.000</b>	<b>-56.000</b>	<b>0</b>

5  
530  
2521-53X

Fachbereich Kultur  
Stadtarchiv  
Archiv und Einstein-Dauerausstellung

Investitionsprogramm Ein- und Auszahlungsarten	Genehmigte Gesamtkosten	bereitgestellt bis einschl. 2018	Ansatz 2019	Ansatz 2020	Planung 2021	Planung 2022	Planung 2023	Planung 2024 ff.
	€	€	€	€	€	€	€	€
<b>Sonstige Maßnahmen:</b>								
<b>Summe der Einzahlungen aus Investitionstätigkeit</b>	0	0	0	0	0	0	0	0
Auszahlungen für Baumaßnahmen	0	0	0	0	0	0	0	0
Auszahlungen für den Erwerb von beweglichem Sachvermögen	0	0	-6.000	-6.000	-6.000	-6.000	-6.000	0
Auszahlungen für den Erwerb von immateriellen Vermögensgegenständen	0	0	-5.000	-2.000	0	0	0	0
<b>Summe der Auszahlungen aus Investitionstätigkeit</b>	0	0	<b>-11.000</b>	<b>-8.000</b>	<b>-6.000</b>	<b>-6.000</b>	<b>-6.000</b>	<b>0</b>
<b>Saldo aus Investitionstätigkeit</b>	0	0	<b>-11.000</b>	<b>-8.000</b>	<b>-6.000</b>	<b>-6.000</b>	<b>-6.000</b>	<b>0</b>
Aktivierete Eigenleistungen	0	0	0	0	0	0	0	0
<b>Saldo gesamt</b>	0	0	<b>-11.000</b>	<b>-8.000</b>	<b>-6.000</b>	<b>-6.000</b>	<b>-6.000</b>	<b>0</b>

5  
540  
2610-540

Fachbereich Kultur  
Theater Ulm  
Ulmer Theater

Investitionsprogramm Ein- und Auszahlungsarten	Genehmigte Gesamtkosten	bereitgestellt bis einschl. 2018	Ansatz 2019	Ansatz 2020	Planung 2021	Planung 2022	Planung 2023	Planung 2024 ff.
	€	€	€	€	€	€	€	€
<b>7.26100001: Theater Sanierung</b>								
Einzahlungen aus Investitionszuwendungen	150.000	150.000	0	0	0	0	0	0
<b>Summe der Einzahlungen aus Investitionstätigkeit</b>	<b>150.000</b>	<b>150.000</b>	<b>0</b>	<b>0</b>	<b>0</b>	<b>0</b>	<b>0</b>	<b>0</b>
Auszahlungen für Baumaßnahmen	-25.774.000	-25.214.515	-300.000	0	0	0	0	0
Auszahlungen für den Erwerb von beweglichem Sachvermögen	-710.000	-413.538	0	0	0	0	0	0
<b>Summe der Auszahlungen aus Investitionstätigkeit</b>	<b>-26.484.000</b>	<b>-25.628.053</b>	<b>-300.000</b>	<b>0</b>	<b>0</b>	<b>0</b>	<b>0</b>	<b>0</b>
<b>Saldo aus Investitionstätigkeit</b>	<b>-26.334.000</b>	<b>-25.478.053</b>	<b>-300.000</b>	<b>0</b>	<b>0</b>	<b>0</b>	<b>0</b>	<b>0</b>
Aktiviere Eigenleistungen	-1.178.000	-1.167.675	-10.300	0	0	0	0	0
<b>Saldo gesamt</b>	<b>-27.512.000</b>	<b>-26.645.728</b>	<b>-310.300</b>	<b>0</b>	<b>0</b>	<b>0</b>	<b>0</b>	<b>0</b>

Ermächtigungsübertrag aus 2018: 259.284,98 € (Baumaßnahmen), 296.000 € (Erwerb von beweglichem Sachvermögen)

Investitionsprogramm Ein- und Auszahlungsarten	Genehmigte Gesamtkosten	bereitgestellt bis einschl. 2018	Ansatz 2019	Ansatz 2020	Planung 2021	Planung 2022	Planung 2023	Planung 2024 ff.
	€	€	€	€	€	€	€	€
<b>7.26100003: Theater Ulm, Neubau Werkstatt und Prober</b>								
<b>Summe der Einzahlungen aus Investitionstätigkeit</b>	<b>0</b>	<b>0</b>	<b>0</b>	<b>0</b>	<b>0</b>	<b>0</b>	<b>0</b>	<b>0</b>
Auszahlungen für Baumaßnahmen	-26.900.000	0	-150.000	-150.000	-2.000.000	-3.000.000	-7.000.000	-14.700.000
<b>Summe der Auszahlungen aus Investitionstätigkeit</b>	<b>-26.900.000</b>	<b>0</b>	<b>-150.000</b>	<b>-150.000</b>	<b>-2.000.000</b>	<b>-3.000.000</b>	<b>-7.000.000</b>	<b>-14.700.000</b>
<b>Saldo aus Investitionstätigkeit</b>	<b>-26.900.000</b>	<b>0</b>	<b>-150.000</b>	<b>-150.000</b>	<b>-2.000.000</b>	<b>-3.000.000</b>	<b>-7.000.000</b>	<b>-14.700.000</b>
Aktiviere Eigenleistungen	-1.620.000	0	-300.000	-500.000	-570.000	-183.000	-183.000	-184.000
<b>Saldo gesamt</b>	<b>-28.520.000</b>	<b>0</b>	<b>-450.000</b>	<b>-650.000</b>	<b>-2.570.000</b>	<b>-3.183.000</b>	<b>-7.183.000</b>	<b>-14.884.000</b>

Investitionsprogramm Ein- und Auszahlungsarten	Genehmigte Gesamtkosten	bereitgestellt bis einschl. 2018	Ansatz 2019	Ansatz 2020	Planung 2021	Planung 2022	Planung 2023	Planung 2024 ff.
	€	€	€	€	€	€	€	€
<b>Sonstige Maßnahmen:</b>								
Einzahlungen für sonstige Investitionstätigkeit	0	0	5.000	1.900	0	0	0	0
<b>Summe der Einzahlungen aus Investitionstätigkeit</b>	<b>0</b>	<b>0</b>	<b>5.000</b>	<b>1.900</b>	<b>0</b>	<b>0</b>	<b>0</b>	<b>0</b>
Auszahlungen für den Erwerb von beweglichem Sachvermögen	0	0	-69.000	-160.000	-50.000	-50.000	-50.000	0
Auszahlungen für den Erwerb von immateriellen Vermögensgegenständen	0	0	-71.500	0	0	0	0	0
<b>Summe der Auszahlungen aus Investitionstätigkeit</b>	<b>0</b>	<b>0</b>	<b>-140.500</b>	<b>-160.000</b>	<b>-50.000</b>	<b>-50.000</b>	<b>-50.000</b>	<b>0</b>
<b>Saldo aus Investitionstätigkeit</b>	<b>0</b>	<b>0</b>	<b>-135.500</b>	<b>-158.100</b>	<b>-50.000</b>	<b>-50.000</b>	<b>-50.000</b>	<b>0</b>
Aktivierete Eigenleistungen	0	0	0	0	0	0	0	0
<b>Saldo gesamt</b>	<b>0</b>	<b>0</b>	<b>-135.500</b>	<b>-158.100</b>	<b>-50.000</b>	<b>-50.000</b>	<b>-50.000</b>	<b>0</b>



5  
550  
2630-550

Fachbereich Kultur  
Musikschule der Stadt Ulm  
Musikschule der Stadt Ulm

Investitionsprogramm Ein- und Auszahlungsarten	Genehmigte Gesamtkosten	bereitgestellt bis einschl. 2018	Ansatz 2019	Ansatz 2020	Planung 2021	Planung 2022	Planung 2023	Planung 2024 ff.
	€	€	€	€	€	€	€	€
<b>Sonstige Maßnahmen:</b>								
<b>Summe der Einzahlungen aus Investitionstätigkeit</b>	0	0	0	0	0	0	0	0
Auszahlungen für den Erwerb von beweglichem Sachvermögen	0	0	-25.000	-25.000	-25.000	-25.000	-25.000	0
<b>Summe der Auszahlungen aus Investitionstätigkeit</b>	0	0	-25.000	-25.000	-25.000	-25.000	-25.000	0
<b>Saldo aus Investitionstätigkeit</b>	0	0	-25.000	-25.000	-25.000	-25.000	-25.000	0
<b>Saldo gesamt</b>	0	0	-25.000	-25.000	-25.000	-25.000	-25.000	0

5  
560  
2720-560

Fachbereich Kultur  
Stadtbibliothek Ulm  
Stadtbibliothek

Investitionsprogramm Ein- und Auszahlungsarten	Genehmigte Gesamtkosten	bereitgestellt bis einschl. 2018	Ansatz 2019	Ansatz 2020	Planung 2021	Planung 2022	Planung 2023	Planung 2024 ff.
	€	€	€	€	€	€	€	€
<b>Sonstige Maßnahmen:</b>								
<b>Summe der Einzahlungen aus Investitionstätigkeit</b>	0	0	0	0	0	0	0	0
Auszahlungen für Baumaßnahmen	0	0	0	0	0	0	0	0
Auszahlungen für den Erwerb von beweglichem Sachvermögen	0	0	0	-121.200	0	0	0	0
Auszahlungen für den Erwerb von immateriellen Vermögensgegenständen	0	0	0	-73.400	0	0	0	0
<b>Summe der Auszahlungen aus Investitionstätigkeit</b>	0	0	0	<b>-194.600</b>	0	0	0	0
<b>Saldo aus Investitionstätigkeit</b>	0	0	0	<b>-194.600</b>	0	0	0	0
<b>Saldo gesamt</b>	0	0	0	<b>-194.600</b>	0	0	0	0

5  
570  
2810-570

Fachbereich Kultur  
Stadthaus  
Stadthaus

Investitionsprogramm Ein- und Auszahlungsarten	Genehmigte Gesamtkosten	bereitgestellt bis einschl. 2018	Ansatz 2019	Ansatz 2020	Planung 2021	Planung 2022	Planung 2023	Planung 2024 ff.
	€	€	€	€	€	€	€	€
<b>Sonstige Maßnahmen:</b>								
<b>Summe der Einzahlungen aus Investitionstätigkeit</b>	0	0	0	0	0	0	0	0
Auszahlungen für den Erwerb von beweglichem Sachvermögen	0	0	-10.000	-10.000	-10.000	-10.000	-10.000	0
<b>Summe der Auszahlungen aus Investitionstätigkeit</b>	0	0	-10.000	-10.000	-10.000	-10.000	-10.000	0
<b>Saldo aus Investitionstätigkeit</b>	0	0	-10.000	-10.000	-10.000	-10.000	-10.000	0
Aktiviere Eigenleistungen	0	0	0	0	0	0	0	0
<b>Saldo gesamt</b>	0	0	-10.000	-10.000	-10.000	-10.000	-10.000	0

Fachbereich  
Bildung und Soziales

---

6  
610  
2110-610

Fachbereich Bildung und Soziales  
Bildung und Sport  
Allgemeinbildende Schulen

Investitionsprogramm Ein- und Auszahlungsarten	Genehmigte Gesamtkosten	bereitgestellt bis einschl. 2018	Ansatz 2019	Ansatz 2020	Planung 2021	Planung 2022	Planung 2023	Planung 2024 ff.
	€	€	€	€	€	€	€	€
<b>7.21100001: IT-Infrastruktur Schulen - Glasfaseranb.</b>								
<b>Summe der Einzahlungen aus Investitionstätigkeit</b>	0	0	0	0	0	0	0	0
Auszahlungen für Baumaßnahmen	-1.274.400	-5.521	-226.300	-65.000	0	0	0	0
Auszahlungen für den Erwerb von immateriellen Vermögensgegenständen	-50.000	-45.139	0	0	0	0	0	0
<b>Summe der Auszahlungen aus Investitionstätigkeit</b>	<b>-1.324.400</b>	<b>-50.661</b>	<b>-226.300</b>	<b>-65.000</b>	<b>0</b>	<b>0</b>	<b>0</b>	<b>0</b>
<b>Saldo aus Investitionstätigkeit</b>	<b>-1.324.400</b>	<b>-50.661</b>	<b>-226.300</b>	<b>-65.000</b>	<b>0</b>	<b>0</b>	<b>0</b>	<b>0</b>
<b>Saldo gesamt</b>	<b>-1.324.400</b>	<b>-50.661</b>	<b>-226.300</b>	<b>-65.000</b>	<b>0</b>	<b>0</b>	<b>0</b>	<b>0</b>

Investitionsprogramm Ein- und Auszahlungsarten	Genehmigte Gesamtkosten	bereitgestellt bis einschl. 2018	Ansatz 2019	Ansatz 2020	Planung 2021	Planung 2022	Planung 2023	Planung 2024 ff.
	€	€	€	€	€	€	€	€
<b>Sonstige Maßnahmen:</b>								
<b>Summe der Einzahlungen aus Investitionstätigkeit</b>	0	0	0	0	0	0	0	0
Auszahlungen für Baumaßnahmen	0	0	0	0	0	0	0	0
Auszahlungen für den Erwerb von beweglichem Sachvermögen	0	0	-130.000	-140.000	-100.000	-100.000	-100.000	0
Auszahlungen für den Erwerb von immateriellen Vermögensgegenständen	0	0	-80.000	-80.000	0	0	0	0
<b>Summe der Auszahlungen aus Investitionstätigkeit</b>	<b>0</b>	<b>0</b>	<b>-210.000</b>	<b>-220.000</b>	<b>-100.000</b>	<b>-100.000</b>	<b>-100.000</b>	<b>0</b>
<b>Saldo aus Investitionstätigkeit</b>	<b>0</b>	<b>0</b>	<b>-210.000</b>	<b>-220.000</b>	<b>-100.000</b>	<b>-100.000</b>	<b>-100.000</b>	<b>0</b>
<b>Saldo gesamt</b>	<b>0</b>	<b>0</b>	<b>-210.000</b>	<b>-220.000</b>	<b>-100.000</b>	<b>-100.000</b>	<b>-100.000</b>	<b>0</b>

6  
610  
211001-610

Fachbereich Bildung und Soziales  
Bildung und Sport  
Grund- u. Werkreal-/Gemeinschaftsschule

Investitionsprogramm Ein- und Auszahlungsarten	Genehmigte Gesamtkosten	bereitgestellt bis einschl. 2018	Ansatz 2019	Ansatz 2020	Planung 2021	Planung 2022	Planung 2023	Planung 2024 ff.
	€	€	€	€	€	€	€	€
<b>7.21100105: Schule mit Kita in Unterweiler</b>								
Einzahlungen aus Investitionszuwendungen	518.000	590.200	0	0	0	0	0	0
<b>Summe der Einzahlungen aus Investitionstätigkeit</b>	<b>518.000</b>	<b>590.200</b>	<b>0</b>	<b>0</b>	<b>0</b>	<b>0</b>	<b>0</b>	<b>0</b>
Auszahlungen für Baumaßnahmen	-4.360.000	-4.113.391	-150.000	0	0	0	0	0
Auszahlungen für den Erwerb von beweglichem Sachvermögen	-200.000	-191.849	0	0	0	0	0	0
Auszahlungen für Investitionsförderungsmaßnahmen	-32.000	-31.162	0	0	0	0	0	0
<b>Summe der Auszahlungen aus Investitionstätigkeit</b>	<b>-4.592.000</b>	<b>-4.336.402</b>	<b>-150.000</b>	<b>0</b>	<b>0</b>	<b>0</b>	<b>0</b>	<b>0</b>
<b>Saldo aus Investitionstätigkeit</b>	<b>-4.074.000</b>	<b>-3.746.202</b>	<b>-150.000</b>	<b>0</b>	<b>0</b>	<b>0</b>	<b>0</b>	<b>0</b>
Aktiviere Eigenleistungen	-248.000	-248.000	0	0	0	0	0	0
<b>Saldo gesamt</b>	<b>-4.322.000</b>	<b>-3.994.202</b>	<b>-150.000</b>	<b>0</b>	<b>0</b>	<b>0</b>	<b>0</b>	<b>0</b>

Investitionsprogramm Ein- und Auszahlungsarten	Genehmigte Gesamtkosten	bereitgestellt bis einschl. 2018	Ansatz 2019	Ansatz 2020	Planung 2021	Planung 2022	Planung 2023	Planung 2024 ff.
	€	€	€	€	€	€	€	€
<b>7.21100109: Umbau Lehrküche z. Mensa GS Friedrichsau</b>								
<b>Summe der Einzahlungen aus Investitionstätigkeit</b>	<b>0</b>	<b>0</b>	<b>0</b>	<b>0</b>	<b>0</b>	<b>0</b>	<b>0</b>	<b>0</b>
Auszahlungen für Baumaßnahmen	-850.000	0	0	0	0	-50.000	-800.000	0
<b>Summe der Auszahlungen aus Investitionstätigkeit</b>	<b>-850.000</b>	<b>0</b>	<b>0</b>	<b>0</b>	<b>0</b>	<b>-50.000</b>	<b>-800.000</b>	<b>0</b>
<b>Saldo aus Investitionstätigkeit</b>	<b>-850.000</b>	<b>0</b>	<b>0</b>	<b>0</b>	<b>0</b>	<b>-50.000</b>	<b>-800.000</b>	<b>0</b>
Aktiviere Eigenleistungen	-51.000	0	0	0	0	-17.000	-34.000	0
<b>Saldo gesamt</b>	<b>-901.000</b>	<b>0</b>	<b>0</b>	<b>0</b>	<b>0</b>	<b>-67.000</b>	<b>-834.000</b>	<b>0</b>

Investitionsprogramm Ein- und Auszahlungsarten	Genehmigte Gesamtkosten	bereitgestellt bis einschl. 2018	Ansatz 2019	Ansatz 2020	Planung 2021	Planung 2022	Planung 2023	Planung 2024 ff.
	€	€	€	€	€	€	€	€
<b>7.21100114: Neubau GS Eichenplatz mit Kita</b>								
Einzahlungen aus Investitionszuwendungen	860.000	0	0	0	400.000	100.000	360.000	0
<b>Summe der Einzahlungen aus Investitionstätigkeit</b>	<b>860.000</b>	<b>0</b>	<b>0</b>	<b>0</b>	<b>400.000</b>	<b>100.000</b>	<b>360.000</b>	<b>0</b>
Auszahlungen für Baumaßnahmen	-13.900.000	-3.543	-900.000	-450.000	-1.000.000	-5.400.000	-5.000.000	-2.000.000
<b>Summe der Auszahlungen aus Investitionstätigkeit</b>	<b>-13.900.000</b>	<b>-3.543</b>	<b>-900.000</b>	<b>-450.000</b>	<b>-1.000.000</b>	<b>-5.400.000</b>	<b>-5.000.000</b>	<b>-2.000.000</b>
<b>Saldo aus Investitionstätigkeit</b>	<b>-13.040.000</b>	<b>-3.543</b>	<b>-900.000</b>	<b>-450.000</b>	<b>-600.000</b>	<b>-5.300.000</b>	<b>-4.640.000</b>	<b>-2.000.000</b>
Aktiviere Eigenleistungen	-834.000	-256.000	-372.000	-85.000	-85.000	-36.000	0	0
<b>Saldo gesamt</b>	<b>-13.874.000</b>	<b>-259.543</b>	<b>-1.272.000</b>	<b>-535.000</b>	<b>-685.000</b>	<b>-5.336.000</b>	<b>-4.640.000</b>	<b>-2.000.000</b>

Investitionsprogramm Ein- und Auszahlungsarten	Genehmigte Gesamtkosten	bereitgestellt bis einschl. 2018	Ansatz 2019	Ansatz 2020	Planung 2021	Planung 2022	Planung 2023	Planung 2024 ff.
	€	€	€	€	€	€	€	€
<b>7.21100115: Sanierung Sägefeldschule</b>								
<b>Summe der Einzahlungen aus Investitionstätigkeit</b>	<b>0</b>	<b>0</b>	<b>0</b>	<b>0</b>	<b>0</b>	<b>0</b>	<b>0</b>	<b>0</b>
Auszahlungen für Baumaßnahmen	-13.750.000	0	0	0	0	0	-100.000	-13.650.000
<b>Summe der Auszahlungen aus Investitionstätigkeit</b>	<b>-13.750.000</b>	<b>0</b>	<b>0</b>	<b>0</b>	<b>0</b>	<b>0</b>	<b>-100.000</b>	<b>-13.650.000</b>
<b>Saldo aus Investitionstätigkeit</b>	<b>-13.750.000</b>	<b>0</b>	<b>0</b>	<b>0</b>	<b>0</b>	<b>0</b>	<b>-100.000</b>	<b>-13.650.000</b>
Aktiviere Eigenleistungen	-825.000	0	0	0	0	0	-150.000	-675.000
<b>Saldo gesamt</b>	<b>-14.575.000</b>	<b>0</b>	<b>0</b>	<b>0</b>	<b>0</b>	<b>0</b>	<b>-250.000</b>	<b>-14.325.000</b>

Investitionsprogramm Ein- und Auszahlungsarten	Genehmigte Gesamtkosten	bereitgestellt bis einschl. 2018	Ansatz 2019	Ansatz 2020	Planung 2021	Planung 2022	Planung 2023	Planung 2024 ff.
	€	€	€	€	€	€	€	€
<b>7.21100310: A.-Stifter Schule, Neubau</b>								
Einzahlungen aus Investitionszuwendungen	900.000	0	0	0	600.000	600.000	400.000	0
<b>Summe der Einzahlungen aus Investitionstätigkeit</b>	<b>900.000</b>	<b>0</b>	<b>0</b>	<b>0</b>	<b>600.000</b>	<b>600.000</b>	<b>400.000</b>	<b>0</b>
Auszahlungen für Baumaßnahmen	-30.000.000	-8.264	-600.000	-450.000	-1.500.000	-2.000.000	-4.000.000	-22.000.000
<b>Summe der Auszahlungen aus Investitionstätigkeit</b>	<b>-30.000.000</b>	<b>-8.264</b>	<b>-600.000</b>	<b>-450.000</b>	<b>-1.500.000</b>	<b>-2.000.000</b>	<b>-4.000.000</b>	<b>-22.000.000</b>
<b>Saldo aus Investitionstätigkeit</b>	<b>-29.100.000</b>	<b>-8.264</b>	<b>-600.000</b>	<b>-450.000</b>	<b>-900.000</b>	<b>-1.400.000</b>	<b>-3.600.000</b>	<b>-22.000.000</b>
Aktiviere Eigenleistungen	-1.800.000	-160.000	-160.000	-392.000	-312.000	-312.000	-312.000	-312.000
<b>Saldo gesamt</b>	<b>-30.900.000</b>	<b>-168.264</b>	<b>-760.000</b>	<b>-842.000</b>	<b>-1.212.000</b>	<b>-1.712.000</b>	<b>-3.912.000</b>	<b>-22.312.000</b>

Investitionsprogramm Ein- und Auszahlungsarten	Genehmigte Gesamtkosten	bereitgestellt bis einschl. 2018	Ansatz 2019	Ansatz 2020	Planung 2021	Planung 2022	Planung 2023	Planung 2024 ff.
	€	€	€	€	€	€	€	€
<b>7.21100313: Albrecht Berblinger Schule, Erweiterung</b>								
Summe der Einzahlungen aus Investitionstätigkeit	0	0	0	0	0	0	0	0
Auszahlungen für Baumaßnahmen	-1.000.000	0	0	0	0	0	-100.000	-900.000
Summe der Auszahlungen aus Investitionstätigkeit	-1.000.000	0	0	0	0	0	-100.000	-900.000
Saldo aus Investitionstätigkeit	-1.000.000	0	0	0	0	0	-100.000	-900.000
Aktiviere Eigenleistungen	-60.000	0	0	0	0	0	-40.000	-20.000
Saldo gesamt	-1.060.000	0	0	0	0	0	-140.000	-920.000

Investitionsprogramm Ein- und Auszahlungsarten	Genehmigte Gesamtkosten	bereitgestellt bis einschl. 2018	Ansatz 2019	Ansatz 2020	Planung 2021	Planung 2022	Planung 2023	Planung 2024 ff.
	€	€	€	€	€	€	€	€
<b>7.21101001: Spitalhofschule Sanierung</b>								
Summe der Einzahlungen aus Investitionstätigkeit	0	0	0	0	0	0	0	0
Auszahlungen für Baumaßnahmen	-9.900.000	0	0	0	0	0	-600.000	-9.300.000
Summe der Auszahlungen aus Investitionstätigkeit	-9.900.000	0	0	0	0	0	-600.000	-9.300.000
Saldo aus Investitionstätigkeit	-9.900.000	0	0	0	0	0	-600.000	-9.300.000
Aktiviere Eigenleistungen	-10.494.000	0	0	0	0	0	-200.000	-394.000
Saldo gesamt	-10.494.000	0	0	0	0	0	-800.000	-9.694.000

Investitionsprogramm Ein- und Auszahlungsarten	Genehmigte Gesamtkosten	bereitgestellt bis einschl. 2018	Ansatz 2019	Ansatz 2020	Planung 2021	Planung 2022	Planung 2023	Planung 2024 ff.
	€	€	€	€	€	€	€	€
<b>Sonstige Maßnahmen:</b>								
Summe der Einzahlungen aus Investitionstätigkeit	0	0	0	0	0	0	0	0
Auszahlungen für Baumaßnahmen	0	0	0	-33.000	-33.000	-33.000	-33.000	0
Auszahlungen für den Erwerb von beweglichem Sachvermögen	0	0	-86.200	-86.200	-86.200	-86.200	-86.200	0
Summe der Auszahlungen aus Investitionstätigkeit	0	0	-86.200	-119.200	-119.200	-119.200	-119.200	0
Saldo aus Investitionstätigkeit	0	0	-86.200	-119.200	-119.200	-119.200	-119.200	0
Aktiviere Eigenleistungen	0	0	0	0	0	0	0	0
Saldo gesamt	0	0	-86.200	-119.200	-119.200	-119.200	-119.200	0



6  
610  
211004-610

Fachbereich Bildung und Soziales  
Bildung und Sport  
Real-/Gemeinschaftsschule

Investitionsprogramm Ein- und Auszahlungsarten	Genehmigte Gesamtkosten	bereitgestellt bis einschl. 2018	Ansatz 2019	Ansatz 2020	Planung 2021	Planung 2022	Planung 2023	Planung 2024 ff.
	€	€	€	€	€	€	€	€
<b>Sonstige Maßnahmen:</b>								
<b>Summe der Einzahlungen aus Investitionstätigkeit</b>	0	0	0	0	0	0	0	0
Auszahlungen für den Erwerb von beweglichem Sachvermögen	0	0	-37.000	-37.000	-37.000	-37.000	-37.000	0
<b>Summe der Auszahlungen aus Investitionstätigkeit</b>	0	0	-37.000	-37.000	-37.000	-37.000	-37.000	0
<b>Saldo aus Investitionstätigkeit</b>	0	0	-37.000	-37.000	-37.000	-37.000	-37.000	0
<b>Saldo gesamt</b>	0	0	-37.000	-37.000	-37.000	-37.000	-37.000	0

6  
610  
211006-610

Fachbereich Bildung und Soziales  
Bildung und Sport  
Gymnasien

Investitionsprogramm Ein- und Auszahlungsarten	Genehmigte Gesamtkosten	bereitgestellt bis einschl. 2018	Ansatz 2019	Ansatz 2020	Planung 2021	Planung 2022	Planung 2023	Planung 2024 ff.
	€	€	€	€	€	€	€	€
<b>7.21100603: Umbau u. Erweiter. St. Hildegard-Schule</b>								
Summe der Einzahlungen aus Investitionstätigkeit	0	0	0	0	0	0	0	0
Auszahlungen für Investitionsförderungsmaßnahmen	-4.005.000	-3.898.157	0	0	0	0	0	0
Summe der Auszahlungen aus Investitionstätigkeit	-4.005.000	-3.898.157	0	0	0	0	0	0
Saldo aus Investitionstätigkeit	-4.005.000	-3.898.157	0	0	0	0	0	0
Saldo gesamt	-4.005.000	-3.898.157	0	0	0	0	0	0

Ermächtigungsübertrag aus 2018: 106.848,47 €

Investitionsprogramm Ein- und Auszahlungsarten	Genehmigte Gesamtkosten	bereitgestellt bis einschl. 2018	Ansatz 2019	Ansatz 2020	Planung 2021	Planung 2022	Planung 2023	Planung 2024 ff.
	€	€	€	€	€	€	€	€
<b>7.21100614: Anna Essinger Schulzentrum, Erweiterung</b>								
Summe der Einzahlungen aus Investitionstätigkeit	0	0	0	0	0	0	0	0
Auszahlungen für Baumaßnahmen	-12.900.000	-99.549	-1.000.000	-4.000.000	-4.000.000	-3.800.000	0	0
Summe der Auszahlungen aus Investitionstätigkeit	-12.900.000	-99.549	-1.000.000	-4.000.000	-4.000.000	-3.800.000	0	0
Saldo aus Investitionstätigkeit	-12.900.000	-99.549	-1.000.000	-4.000.000	-4.000.000	-3.800.000	0	0
Aktiviere Eigenleistungen	-562.000	-204.000	-204.000	-64.000	-64.000	-63.000	0	0
Saldo gesamt	-13.462.000	-303.549	-1.204.000	-4.064.000	-4.064.000	-3.863.000	0	0

Investitionsprogramm Ein- und Auszahlungsarten	Genehmigte Gesamtkosten	bereitgestellt bis einschl. 2018	Ansatz 2019	Ansatz 2020	Planung 2021	Planung 2022	Planung 2023	Planung 2024 ff.
	€	€	€	€	€	€	€	€
<b>7.21100615: Schulzentrum Wiblingen, Erweiterungsbau</b>								
Summe der Einzahlungen aus Investitionstätigkeit	0	0	0	0	0	0	0	0
Auszahlungen für Baumaßnahmen	-11.750.000	0	-50.000	0	0	0	-200.000	-11.550.000
Summe der Auszahlungen aus Investitionstätigkeit	-11.750.000	0	-50.000	0	0	0	-200.000	-11.550.000
Saldo aus Investitionstätigkeit	-11.750.000	0	-50.000	0	0	0	-200.000	-11.550.000
Aktiviere Eigenleistungen	-705.000	0	-203.000	0	0	0	-203.000	-502.000
Saldo gesamt	-12.455.000	0	-253.000	0	0	0	-403.000	-12.052.000

Ermächtigungsübertrag aus 2018: 100.000,00 €

Investitionsprogramm Ein- und Auszahlungsarten	Genehmigte Gesamtkosten	bereitgestellt bis einschl. 2018	Ansatz 2019	Ansatz 2020	Planung 2021	Planung 2022	Planung 2023	Planung 2024 ff.
	€	€	€	€	€	€	€	€
<b>7.21100616: Sanierung Freie Waldorfschule Römerstr.</b>								
Summe der Einzahlungen aus Investitionstätigkeit	0	0	0	0	0	0	0	0
Auszahlungen für Investitionsförderungsmaßnahmen	-2.189.000	0	-405.500	-393.100	-392.200	-390.300	-288.500	0
Summe der Auszahlungen aus Investitionstätigkeit	-2.189.000	0	-405.500	-393.100	-392.200	-390.300	-288.500	0
Saldo aus Investitionstätigkeit	-2.189.000	0	-405.500	-393.100	-392.200	-390.300	-288.500	0
Saldo gesamt	-2.189.000	0	-405.500	-393.100	-392.200	-390.300	-288.500	0

Ermächtigungsübertrag aus 2018: 319.400,00 €

Investitionsprogramm Ein- und Auszahlungsarten	Genehmigte Gesamtkosten	bereitgestellt bis einschl. 2018	Ansatz 2019	Ansatz 2020	Planung 2021	Planung 2022	Planung 2023	Planung 2024 ff.
	€	€	€	€	€	€	€	€
<b>7.21100617: Schulzentrum Wiblingen, Sanierung</b>								
Summe der Einzahlungen aus Investitionstätigkeit	0	0	0	0	0	0	0	0
Auszahlungen für Baumaßnahmen	-35.500.000	0	0	0	0	-500.000	-1.500.000	-33.500.000
Summe der Auszahlungen aus Investitionstätigkeit	-35.500.000	0	0	0	0	-500.000	-1.500.000	-33.500.000
Saldo aus Investitionstätigkeit	-35.500.000	0	0	0	0	-500.000	-1.500.000	-33.500.000
Aktiviere Eigenleistungen	-2.130.000	0	0	0	0	-400.000	-170.000	-1.560.000
Saldo gesamt	-37.630.000	0	0	0	0	-900.000	-1.670.000	-35.060.000

Investitionsprogramm Ein- und Auszahlungsarten	Genehmigte Gesamtkosten	bereitgestellt bis einschl. 2018	Ansatz 2019	Ansatz 2020	Planung 2021	Planung 2022	Planung 2023	Planung 2024 ff.
	€	€	€	€	€	€	€	€
<b>7.21100618: Scholl-Gymnasium, Neubau Fahrradständer</b>								
Summe der Einzahlungen aus Investitionstätigkeit	0	0	0	0	0	0	0	0
Auszahlungen für Baumaßnahmen	-600.000	0	0	-600.000	0	0	0	0
Summe der Auszahlungen aus Investitionstätigkeit	-600.000	0	0	-600.000	0	0	0	0
Saldo aus Investitionstätigkeit	-600.000	0	0	-600.000	0	0	0	0
Aktiviere Eigenleistungen	-36.000	0	0	-36.000	0	0	0	0
Saldo gesamt	-636.000	0	0	-636.000	0	0	0	0

Investitionsprogramm Ein- und Auszahlungsarten	Genehmigte Gesamtkosten	bereitgestellt bis einschl. 2018	Ansatz 2019	Ansatz 2020	Planung 2021	Planung 2022	Planung 2023	Planung 2024 ff.
	€	€	€	€	€	€	€	€
<b>Sonstige Maßnahmen:</b>								
Einzahlungen aus Investitionszuwendungen	0	0	0	0	0	0	0	0
<b>Summe der Einzahlungen aus Investitionstätigkeit</b>	<b>0</b>	<b>0</b>	<b>0</b>	<b>0</b>	<b>0</b>	<b>0</b>	<b>0</b>	<b>0</b>
Auszahlungen für Baumaßnahmen	0	0	-45.000	-30.000	0	0	0	0
Auszahlungen für den Erwerb von beweglichem Sachvermögen	0	0	-32.000	-152.000	-32.000	-32.000	-32.000	0
Auszahlungen für den Erwerb von immateriellen Vermögensgegenständen	0	0	0	0	0	0	0	0
<b>Summe der Auszahlungen aus Investitionstätigkeit</b>	<b>0</b>	<b>0</b>	<b>-77.000</b>	<b>-182.000</b>	<b>-32.000</b>	<b>-32.000</b>	<b>-32.000</b>	<b>0</b>
<b>Saldo aus Investitionstätigkeit</b>	<b>0</b>	<b>0</b>	<b>-77.000</b>	<b>-182.000</b>	<b>-32.000</b>	<b>-32.000</b>	<b>-32.000</b>	<b>0</b>
Aktiviere Eigenleistungen	0	0	0	0	0	0	0	0
<b>Saldo gesamt</b>	<b>0</b>	<b>0</b>	<b>-77.000</b>	<b>-182.000</b>	<b>-32.000</b>	<b>-32.000</b>	<b>-32.000</b>	<b>0</b>

6  
610  
2120-610

Fachbereich Bildung und Soziales  
Bildung und Sport  
So.päd. Bildungs-/Beratungsz./SchulKiGa

Investitionsprogramm Ein- und Auszahlungsarten	Genehmigte Gesamtkosten €	bereitgestellt bis einschl. 2018 €	Ansatz 2019 €	Ansatz 2020 €	Planung 2021 €	Planung 2022 €	Planung 2023 €	Planung 2024 ff. €
<b>7.21200001: Hans-Lebrecht-Schule Neubau</b>								
Einzahlungen aus Investitionszuwendungen	1.150.000	50.000	500.000	144.000	0	0	0	0
<b>Summe der Einzahlungen aus Investitionstätigkeit</b>	<b>1.150.000</b>	<b>50.000</b>	<b>500.000</b>	<b>144.000</b>	<b>0</b>	<b>0</b>	<b>0</b>	<b>0</b>
Auszahlungen für Baumaßnahmen	-3.000.000	-3.005.952	0	0	0	0	0	0
Auszahlungen für den Erwerb von beweglichem Sachvermögen	-80.000	-105.269	0	0	0	0	0	0
<b>Summe der Auszahlungen aus Investitionstätigkeit</b>	<b>-3.080.000</b>	<b>-3.111.221</b>	<b>0</b>	<b>0</b>	<b>0</b>	<b>0</b>	<b>0</b>	<b>0</b>
<b>Saldo aus Investitionstätigkeit</b>	<b>-1.930.000</b>	<b>-3.061.221</b>	<b>500.000</b>	<b>144.000</b>	<b>0</b>	<b>0</b>	<b>0</b>	<b>0</b>
Aktiviere Eigenleistungen	-184.000	-184.000	0	0	0	0	0	0
<b>Saldo gesamt</b>	<b>-2.114.000</b>	<b>-3.245.221</b>	<b>500.000</b>	<b>144.000</b>	<b>0</b>	<b>0</b>	<b>0</b>	<b>0</b>

Ermächtigungsübertrag aus 2018: 35.000 €

Investitionsprogramm Ein- und Auszahlungsarten	Genehmigte Gesamtkosten €	bereitgestellt bis einschl. 2018 €	Ansatz 2019 €	Ansatz 2020 €	Planung 2021 €	Planung 2022 €	Planung 2023 €	Planung 2024 ff. €
<b>7.21200201: Pestalozzi-Schule, Mod. Pavilions/Turnh.</b>								
<b>Summe der Einzahlungen aus Investitionstätigkeit</b>	<b>0</b>	<b>0</b>	<b>0</b>	<b>0</b>	<b>0</b>	<b>0</b>	<b>0</b>	<b>0</b>
Auszahlungen für Baumaßnahmen	-3.500.000	0	0	0	0	0	-100.000	-3.400.000
<b>Summe der Auszahlungen aus Investitionstätigkeit</b>	<b>-3.500.000</b>	<b>0</b>	<b>0</b>	<b>0</b>	<b>0</b>	<b>0</b>	<b>-100.000</b>	<b>-3.400.000</b>
<b>Saldo aus Investitionstätigkeit</b>	<b>-3.500.000</b>	<b>0</b>	<b>0</b>	<b>0</b>	<b>0</b>	<b>0</b>	<b>-100.000</b>	<b>-3.400.000</b>
Aktiviere Eigenleistungen	-210.000	0	0	0	0	0	-70.000	-140.000
<b>Saldo gesamt</b>	<b>-3.710.000</b>	<b>0</b>	<b>0</b>	<b>0</b>	<b>0</b>	<b>0</b>	<b>-170.000</b>	<b>-3.540.000</b>

Investitionsprogramm Ein- und Auszahlungsarten	Genehmigte Gesamtkosten €	bereitgestellt bis einschl. 2018 €	Ansatz 2019 €	Ansatz 2020 €	Planung 2021 €	Planung 2022 €	Planung 2023 €	Planung 2024 ff. €
<b>7.21200301: Gustav-Werner-Schule, Sanierung</b>								
Einzahlungen für sonstige Investitionstätigkeit	7.175.000	0	0	0	0	50.000	500.000	6.625.000
<b>Summe der Einzahlungen aus Investitionstätigkeit</b>	<b>7.175.000</b>	<b>0</b>	<b>0</b>	<b>0</b>	<b>0</b>	<b>50.000</b>	<b>500.000</b>	<b>6.625.000</b>
Auszahlungen für Baumaßnahmen	-14.350.000	0	0	0	0	-100.000	-1.000.000	-13.250.000
<b>Summe der Auszahlungen aus Investitionstätigkeit</b>	<b>-14.350.000</b>	<b>0</b>	<b>0</b>	<b>0</b>	<b>0</b>	<b>-100.000</b>	<b>-1.000.000</b>	<b>-13.250.000</b>
<b>Saldo aus Investitionstätigkeit</b>	<b>-7.175.000</b>	<b>0</b>	<b>0</b>	<b>0</b>	<b>0</b>	<b>-50.000</b>	<b>-500.000</b>	<b>-6.625.000</b>
Aktiviere Eigenleistungen	-861.000	0	0	0	0	-250.000	-250.000	-361.000
<b>Saldo gesamt</b>	<b>-8.036.000</b>	<b>0</b>	<b>0</b>	<b>0</b>	<b>0</b>	<b>-300.000</b>	<b>-750.000</b>	<b>-6.986.000</b>

Investitionsprogramm Ein- und Auszahlungsarten	Genehmigte Gesamtkosten €	bereitgestellt bis einschl. 2018 €	Ansatz 2019 €	Ansatz 2020 €	Planung 2021 €	Planung 2022 €	Planung 2023 €	Planung 2024 ff. €
<b>7.21200302: Erweiterung Mensa Astrid-Lindgren Schule</b>								
Einzahlungen aus Investitionszuwendungen	1.200.000	0	0	600.000	500.000	100.000	0	0
<b>Summe der Einzahlungen aus Investitionstätigkeit</b>	<b>1.200.000</b>	<b>0</b>	<b>0</b>	<b>600.000</b>	<b>500.000</b>	<b>100.000</b>	<b>0</b>	<b>0</b>
Auszahlungen für Baumaßnahmen	-9.500.000	0	-600.000	-1.000.000	-2.500.000	-4.000.000	-1.000.000	-800.000
<b>Summe der Auszahlungen aus Investitionstätigkeit</b>	<b>-9.500.000</b>	<b>0</b>	<b>-600.000</b>	<b>-1.000.000</b>	<b>-2.500.000</b>	<b>-4.000.000</b>	<b>-1.000.000</b>	<b>-800.000</b>
<b>Saldo aus Investitionstätigkeit</b>	<b>-8.300.000</b>	<b>0</b>	<b>-600.000</b>	<b>-400.000</b>	<b>-2.000.000</b>	<b>-3.900.000</b>	<b>-1.000.000</b>	<b>-800.000</b>
Aktiviert Eigenleistungen	-570.000	-100.000	-200.000	-45.000	-90.000	-90.000	-45.000	0
<b>Saldo gesamt</b>	<b>-8.870.000</b>	<b>-100.000</b>	<b>-800.000</b>	<b>-445.000</b>	<b>-2.090.000</b>	<b>-3.990.000</b>	<b>-1.045.000</b>	<b>-800.000</b>

Investitionsprogramm Ein- und Auszahlungsarten	Genehmigte Gesamtkosten €	bereitgestellt bis einschl. 2018 €	Ansatz 2019 €	Ansatz 2020 €	Planung 2021 €	Planung 2022 €	Planung 2023 €	Planung 2024 ff. €
<b>Sonstige Maßnahmen:</b>								
Einzahlungen aus Investitionszuwendungen	0	0	0	0	0	0	0	0
<b>Summe der Einzahlungen aus Investitionstätigkeit</b>	<b>0</b>	<b>0</b>	<b>0</b>	<b>0</b>	<b>0</b>	<b>0</b>	<b>0</b>	<b>0</b>
Auszahlungen für Baumaßnahmen	0	0	0	0	0	0	0	0
Auszahlungen für den Erwerb von beweglichem Sachvermögen	0	0	-136.500	-136.500	-36.500	-36.500	-36.500	0
<b>Summe der Auszahlungen aus Investitionstätigkeit</b>	<b>0</b>	<b>0</b>	<b>-136.500</b>	<b>-136.500</b>	<b>-36.500</b>	<b>-36.500</b>	<b>-36.500</b>	<b>0</b>
<b>Saldo aus Investitionstätigkeit</b>	<b>0</b>	<b>0</b>	<b>-136.500</b>	<b>-136.500</b>	<b>-36.500</b>	<b>-36.500</b>	<b>-36.500</b>	<b>0</b>
Aktiviert Eigenleistungen	0	0	0	0	0	0	0	0
<b>Saldo gesamt</b>	<b>0</b>	<b>0</b>	<b>-136.500</b>	<b>-136.500</b>	<b>-36.500</b>	<b>-36.500</b>	<b>-36.500</b>	<b>0</b>

6  
610  
2130-610

Fachbereich Bildung und Soziales  
Bildung und Sport  
Berufliche Schulen

Investitionsprogramm Ein- und Auszahlungsarten	Genehmigte Gesamtkosten	bereitgestellt bis einschl. 2018	Ansatz 2019	Ansatz 2020	Planung 2021	Planung 2022	Planung 2023	Planung 2024 ff.
	€	€	€	€	€	€	€	€
<b>7.21300005: Sanierung Schulzentrum Kuhberg</b>								
Einzahlungen aus Investitionszuwendungen	1.700.000	425.000	1.275.000	0	0	0	0	0
<b>Summe der Einzahlungen aus Investitionstätigkeit</b>	<b>1.700.000</b>	<b>425.000</b>	<b>1.275.000</b>	<b>0</b>	<b>0</b>	<b>0</b>	<b>0</b>	<b>0</b>
Auszahlungen für Baumaßnahmen	-26.500.000	-19.989.357	-3.362.000	-3.000.000	0	0	0	0
Auszahlungen für den Erwerb von beweglichem Sachvermögen	0	-200.741	0	0	0	0	0	0
<b>Summe der Auszahlungen aus Investitionstätigkeit</b>	<b>-26.500.000</b>	<b>-20.190.098</b>	<b>-3.362.000</b>	<b>-3.000.000</b>	<b>0</b>	<b>0</b>	<b>0</b>	<b>0</b>
<b>Saldo aus Investitionstätigkeit</b>	<b>-24.800.000</b>	<b>-19.765.098</b>	<b>-2.087.000</b>	<b>-3.000.000</b>	<b>0</b>	<b>0</b>	<b>0</b>	<b>0</b>
Aktivierete Eigenleistungen	-673.000	-673.000	0	0	0	0	0	0
<b>Saldo gesamt</b>	<b>-25.473.000</b>	<b>-20.438.098</b>	<b>-2.087.000</b>	<b>-3.000.000</b>	<b>0</b>	<b>0</b>	<b>0</b>	<b>0</b>

Ermächtigungsübertrag aus 2018: 1.448.263,45 €

Investitionsprogramm Ein- und Auszahlungsarten	Genehmigte Gesamtkosten	bereitgestellt bis einschl. 2018	Ansatz 2019	Ansatz 2020	Planung 2021	Planung 2022	Planung 2023	Planung 2024 ff.
	€	€	€	€	€	€	€	€
<b>7.21300007: Erweiterung Fried.-List-Schule</b>								
Einzahlungen aus Investitionszuwendungen	4.400.000	0	400.000	3.600.000	400.000	0	0	0
Einzahlungen aus der Veräußerung von Sachvermögen	0	4.615	0	0	0	0	0	0
<b>Summe der Einzahlungen aus Investitionstätigkeit</b>	<b>4.400.000</b>	<b>4.615</b>	<b>400.000</b>	<b>3.600.000</b>	<b>400.000</b>	<b>0</b>	<b>0</b>	<b>0</b>
Auszahlungen für Baumaßnahmen	-11.661.000	-11.372.648	0	0	0	0	0	0
Auszahlungen für den Erwerb von beweglichem Sachvermögen	-670.000	-518.583	0	0	0	0	0	0
<b>Summe der Auszahlungen aus Investitionstätigkeit</b>	<b>-12.331.000</b>	<b>-11.891.231</b>	<b>0</b>	<b>0</b>	<b>0</b>	<b>0</b>	<b>0</b>	<b>0</b>
<b>Saldo aus Investitionstätigkeit</b>	<b>-7.931.000</b>	<b>-11.886.616</b>	<b>400.000</b>	<b>3.600.000</b>	<b>400.000</b>	<b>0</b>	<b>0</b>	<b>0</b>
Aktivierete Eigenleistungen	-582.000	-582.000	0	0	0	0	0	0
<b>Saldo gesamt</b>	<b>-8.513.000</b>	<b>-12.468.616</b>	<b>400.000</b>	<b>3.600.000</b>	<b>400.000</b>	<b>0</b>	<b>0</b>	<b>0</b>

Ermächtigungsübertrag aus 2018: 247.000,00 € (Baumaßnahmen), 192.000,00 € (Erwerb von beweglichem Sachvermögen)

Investitionsprogramm Ein- und Auszahlungsarten	Genehmigte Gesamtkosten	bereitgestellt bis einschl. 2018	Ansatz 2019	Ansatz 2020	Planung 2021	Planung 2022	Planung 2023	Planung 2024 ff.
	€	€	€	€	€	€	€	€
<b>7.21300008: Robert-Bosch-Schule, San. E-Labor</b>								
Einzahlungen aus Investitionszuwendungen	2.162.000	0	0	482.000	0	0	0	1.680.000
<b>Summe der Einzahlungen aus Investitionstätigkeit</b>	<b>2.162.000</b>	<b>0</b>	<b>0</b>	<b>482.000</b>	<b>0</b>	<b>0</b>	<b>0</b>	<b>1.680.000</b>
Auszahlungen für Baumaßnahmen	-3.615.000	-333.686	-589.000	0	0	0	0	-2.400.000
Auszahlungen für den Erwerb von beweglichem Sachvermögen	-610.000	-265.512	-340.000	0	0	0	0	0
<b>Summe der Auszahlungen aus Investitionstätigkeit</b>	<b>-4.225.000</b>	<b>-599.199</b>	<b>-929.000</b>	<b>0</b>	<b>0</b>	<b>0</b>	<b>0</b>	<b>-2.400.000</b>
<b>Saldo aus Investitionstätigkeit</b>	<b>-2.063.000</b>	<b>-599.199</b>	<b>-929.000</b>	<b>482.000</b>	<b>0</b>	<b>0</b>	<b>0</b>	<b>-720.000</b>
Aktiviere Eigenleistungen	-133.500	-101.500	-32.000	0	0	0	0	0
<b>Saldo gesamt</b>	<b>-2.196.500</b>	<b>-700.699</b>	<b>-961.000</b>	<b>482.000</b>	<b>0</b>	<b>0</b>	<b>0</b>	<b>-720.000</b>

Ermächtigungsübertrag aus 2018: 292.313,55 € (Baumaßnahmen), 4.487,64 € (Erwerb von beweglichem Sachvermögen)

Investitionsprogramm Ein- und Auszahlungsarten	Genehmigte Gesamtkosten	bereitgestellt bis einschl. 2018	Ansatz 2019	Ansatz 2020	Planung 2021	Planung 2022	Planung 2023	Planung 2024 ff.
	€	€	€	€	€	€	€	€
<b>7.21300009: Sanierung Friedrich-List Hauptgebäude</b>								
<b>Summe der Einzahlungen aus Investitionstätigkeit</b>	<b>0</b>	<b>0</b>	<b>0</b>	<b>0</b>	<b>0</b>	<b>0</b>	<b>0</b>	<b>0</b>
Auszahlungen für Baumaßnahmen	-16.000.000	-57.318	-1.500.000	-3.000.000	-4.000.000	-4.000.000	-2.442.000	-1.000.000
<b>Summe der Auszahlungen aus Investitionstätigkeit</b>	<b>-16.000.000</b>	<b>-57.318</b>	<b>-1.500.000</b>	<b>-3.000.000</b>	<b>-4.000.000</b>	<b>-4.000.000</b>	<b>-2.442.000</b>	<b>-1.000.000</b>
<b>Saldo aus Investitionstätigkeit</b>	<b>-16.000.000</b>	<b>-57.318</b>	<b>-1.500.000</b>	<b>-3.000.000</b>	<b>-4.000.000</b>	<b>-4.000.000</b>	<b>-2.442.000</b>	<b>-1.000.000</b>
Aktiviere Eigenleistungen	-1.035.000	-350.000	-358.000	-81.000	-81.000	-81.000	-84.000	0
<b>Saldo gesamt</b>	<b>-17.035.000</b>	<b>-407.318</b>	<b>-1.858.000</b>	<b>-3.081.000</b>	<b>-4.081.000</b>	<b>-4.081.000</b>	<b>-2.526.000</b>	<b>-1.000.000</b>

Investitionsprogramm Ein- und Auszahlungsarten	Genehmigte Gesamtkosten	bereitgestellt bis einschl. 2018	Ansatz 2019	Ansatz 2020	Planung 2021	Planung 2022	Planung 2023	Planung 2024 ff.
	€	€	€	€	€	€	€	€
<b>7.21300010: Lernfabrik Industrie 4.0 R.-Bosch-Schule</b>								
Einzahlungen aus Investitionszuwendungen	230.000	0	230.000	0	0	0	0	0
<b>Summe der Einzahlungen aus Investitionstätigkeit</b>	<b>230.000</b>	<b>0</b>	<b>230.000</b>	<b>0</b>	<b>0</b>	<b>0</b>	<b>0</b>	<b>0</b>
Auszahlungen für den Erwerb von beweglichem Sachvermögen	-430.000	0	-430.000	0	0	0	0	0
<b>Summe der Auszahlungen aus Investitionstätigkeit</b>	<b>-430.000</b>	<b>0</b>	<b>-430.000</b>	<b>0</b>	<b>0</b>	<b>0</b>	<b>0</b>	<b>0</b>
<b>Saldo aus Investitionstätigkeit</b>	<b>-200.000</b>	<b>0</b>	<b>-200.000</b>	<b>0</b>	<b>0</b>	<b>0</b>	<b>0</b>	<b>0</b>
<b>Saldo gesamt</b>	<b>-200.000</b>	<b>0</b>	<b>-200.000</b>	<b>0</b>	<b>0</b>	<b>0</b>	<b>0</b>	<b>0</b>



Investitionsprogramm Ein- und Auszahlungsarten	Genehmigte Gesamtkosten	bereitgestellt bis einschl. 2018	Ansatz 2019	Ansatz 2020	Planung 2021	Planung 2022	Planung 2023	Planung 2024 ff.
	€	€	€	€	€	€	€	€
<b>Sonstige Maßnahmen:</b>								
Einzahlungen aus der Veräußerung von Sachvermögen	0	0	3.000	3.000	3.000	3.000	3.000	0
<b>Summe der Einzahlungen aus Investitionstätigkeit</b>	<b>0</b>	<b>0</b>	<b>3.000</b>	<b>3.000</b>	<b>3.000</b>	<b>3.000</b>	<b>3.000</b>	<b>0</b>
Auszahlungen für den Erwerb von beweglichem Sachvermögen	0	0	-612.300	-584.300	-584.300	-584.300	-584.300	0
<b>Summe der Auszahlungen aus Investitionstätigkeit</b>	<b>0</b>	<b>0</b>	<b>-612.300</b>	<b>-584.300</b>	<b>-584.300</b>	<b>-584.300</b>	<b>-584.300</b>	<b>0</b>
<b>Saldo aus Investitionstätigkeit</b>	<b>0</b>	<b>0</b>	<b>-609.300</b>	<b>-581.300</b>	<b>-581.300</b>	<b>-581.300</b>	<b>-581.300</b>	<b>0</b>
<b>Saldo gesamt</b>	<b>0</b>	<b>0</b>	<b>-609.300</b>	<b>-581.300</b>	<b>-581.300</b>	<b>-581.300</b>	<b>-581.300</b>	<b>0</b>

6  
610  
2520-610

Fachbereich Bildung und Soziales  
Bildung und Sport  
Naturkundliches Bildungszentrum

Investitionsprogramm Ein- und Auszahlungsarten	Genehmigte Gesamtkosten	bereitgestellt bis einschl. 2018	Ansatz 2019	Ansatz 2020	Planung 2021	Planung 2022	Planung 2023	Planung 2024 ff.
	€	€	€	€	€	€	€	€
<b>Sonstige Maßnahmen:</b>								
<b>Summe der Einzahlungen aus Investitionstätigkeit</b>	0	0	0	0	0	0	0	0
Auszahlungen für den Erwerb von beweglichem Sachvermögen	0	0	-5.000	-5.000	-5.000	-5.000	-5.000	0
<b>Summe der Auszahlungen aus Investitionstätigkeit</b>	0	0	-5.000	-5.000	-5.000	-5.000	-5.000	0
<b>Saldo aus Investitionstätigkeit</b>	0	0	-5.000	-5.000	-5.000	-5.000	-5.000	0
Aktiviere Eigenleistungen	0	0	0	0	0	0	0	0
<b>Saldo gesamt</b>	0	0	-5.000	-5.000	-5.000	-5.000	-5.000	0

6  
610  
2710-610

Fachbereich Bildung und Soziales  
Bildung und Sport  
Volkshochschule / Familienbildungsstätte

Investitionsprogramm Ein- und Auszahlungsarten	Genehmigte Gesamtkosten	bereitgestellt bis einschl. 2018	Ansatz 2019	Ansatz 2020	Planung 2021	Planung 2022	Planung 2023	Planung 2024 ff.
	€	€	€	€	€	€	€	€
<b>Sonstige Maßnahmen:</b>								
<b>Summe der Einzahlungen aus Investitionstätigkeit</b>	0	0	0	0	0	0	0	0
Auszahlungen für Investitionsförderungsmaßnahmen	0	0	-38.000	-38.000	-38.000	-38.000	-38.000	0
<b>Summe der Auszahlungen aus Investitionstätigkeit</b>	0	0	-38.000	-38.000	-38.000	-38.000	-38.000	0
<b>Saldo aus Investitionstätigkeit</b>	0	0	-38.000	-38.000	-38.000	-38.000	-38.000	0
<b>Saldo gesamt</b>	0	0	-38.000	-38.000	-38.000	-38.000	-38.000	0

6  
610  
4210-610

Fachbereich Bildung und Soziales  
Bildung und Sport  
Förderung des Sports

Investitionsprogramm Ein- und Auszahlungsarten	Genehmigte Gesamtkosten	bereitgestellt bis einschl. 2018	Ansatz 2019	Ansatz 2020	Planung 2021	Planung 2022	Planung 2023	Planung 2024 ff.
	€	€	€	€	€	€	€	€
<b>7.42100001: Sportvereinszentrum Jungingen</b>								
Summe der Einzahlungen aus Investitionstätigkeit	0	0	0	0	0	0	0	0
Auszahlungen für Investitionsförderungsmaßnahmen	-1.165.400	-896.600	0	0	0	0	0	0
Summe der Auszahlungen aus Investitionstätigkeit	-1.165.400	-896.600	0	0	0	0	0	0
Saldo aus Investitionstätigkeit	-1.165.400	-896.600	0	0	0	0	0	0
Saldo gesamt	-1.165.400	-896.600	0	0	0	0	0	0

Ermächtigungsübertrag aus 2018: 268.800,00 €

Investitionsprogramm Ein- und Auszahlungsarten	Genehmigte Gesamtkosten	bereitgestellt bis einschl. 2018	Ansatz 2019	Ansatz 2020	Planung 2021	Planung 2022	Planung 2023	Planung 2024 ff.
	€	€	€	€	€	€	€	€
<b>7.42100002: TSG Söflingen, Sportopia</b>								
Summe der Einzahlungen aus Investitionstätigkeit	0	0	0	0	0	0	0	0
Auszahlungen für Investitionsförderungsmaßnahmen	-5.100.000	0	-2.500.000	-2.000.000	-600.000	0	0	0
Summe der Auszahlungen aus Investitionstätigkeit	-5.100.000	0	-2.500.000	-2.000.000	-600.000	0	0	0
Saldo aus Investitionstätigkeit	-5.100.000	0	-2.500.000	-2.000.000	-600.000	0	0	0
Saldo gesamt	-5.100.000	0	-2.500.000	-2.000.000	-600.000	0	0	0

Investitionsprogramm Ein- und Auszahlungsarten	Genehmigte Gesamtkosten	bereitgestellt bis einschl. 2018	Ansatz 2019	Ansatz 2020	Planung 2021	Planung 2022	Planung 2023	Planung 2024 ff.
	€	€	€	€	€	€	€	€
<b>7.42100003: Basketball, Orange Campus</b>								
Summe der Einzahlungen aus Investitionstätigkeit	0	0	0	0	0	0	0	0
Auszahlungen für Investitionsförderungsmaßnahmen	-3.267.800	0	-2.900.000	-367.800	0	0	0	0
Summe der Auszahlungen aus Investitionstätigkeit	-3.267.800	0	-2.900.000	-367.800	0	0	0	0
Saldo aus Investitionstätigkeit	-3.267.800	0	-2.900.000	-367.800	0	0	0	0
Saldo gesamt	-3.267.800	0	-2.900.000	-367.800	0	0	0	0

Investitionsprogramm Ein- und Auszahlungsarten	Genehmigte Gesamtkosten	bereitgestellt bis einschl. 2018	Ansatz 2019	Ansatz 2020	Planung 2021	Planung 2022	Planung 2023	Planung 2024 ff.
	€	€	€	€	€	€	€	€
<b>7.42100004: Umkleidegebäude SSV/SSV Fußball</b>								
Summe der Einzahlungen aus Investitionstätigkeit	0	0	0	0	0	0	0	0
Auszahlungen für Investitionsförderungsmaßnahmen	-1.918.200	-1.211.654	-618.200	0	0	0	0	0
Summe der Auszahlungen aus Investitionstätigkeit	-1.918.200	-1.211.654	-618.200	0	0	0	0	0
Saldo aus Investitionstätigkeit	-1.918.200	-1.211.654	-618.200	0	0	0	0	0
Saldo gesamt	-1.918.200	-1.211.654	-618.200	0	0	0	0	0

Ermächtigungsübertrag aus 2018: 88.346,00 €

Investitionsprogramm Ein- und Auszahlungsarten	Genehmigte Gesamtkosten	bereitgestellt bis einschl. 2018	Ansatz 2019	Ansatz 2020	Planung 2021	Planung 2022	Planung 2023	Planung 2024 ff.
	€	€	€	€	€	€	€	€
<b>7.42100005: Neubau Tennisheim SSV Ulm</b>								
Summe der Einzahlungen aus Investitionstätigkeit	0	0	0	0	0	0	0	0
Auszahlungen für Investitionsförderungsmaßnahmen	-600.000	0	0	0	-600.000	0	0	0
Summe der Auszahlungen aus Investitionstätigkeit	-600.000	0	0	0	-600.000	0	0	0
Saldo aus Investitionstätigkeit	-600.000	0	0	0	-600.000	0	0	0
Saldo gesamt	-600.000	0	0	0	-600.000	0	0	0

Investitionsprogramm Ein- und Auszahlungsarten	Genehmigte Gesamtkosten	bereitgestellt bis einschl. 2018	Ansatz 2019	Ansatz 2020	Planung 2021	Planung 2022	Planung 2023	Planung 2024 ff.
	€	€	€	€	€	€	€	€
<b>7.42100006: Neubau Jahnsporthaus</b>								
Summe der Einzahlungen aus Investitionstätigkeit	0	0	0	0	0	0	0	0
Auszahlungen für Investitionsförderungsmaßnahmen	-7.400.000	0	0	0	-3.500.000	-3.500.000	-400.000	0
Summe der Auszahlungen aus Investitionstätigkeit	-7.400.000	0	0	0	-3.500.000	-3.500.000	-400.000	0
Saldo aus Investitionstätigkeit	-7.400.000	0	0	0	-3.500.000	-3.500.000	-400.000	0
Saldo gesamt	-7.400.000	0	0	0	-3.500.000	-3.500.000	-400.000	0

Investitionsprogramm Ein- und Auszahlungsarten	Genehmigte Gesamtkosten	bereitgestellt bis einschl. 2018	Ansatz 2019	Ansatz 2020	Planung 2021	Planung 2022	Planung 2023	Planung 2024 ff.
	€	€	€	€	€	€	€	€
<b>Sonstige Maßnahmen:</b>								
Einzahlungen für sonstige Investitionstätigkeit	0	0	30.000	10.800	0	0	0	0
<b>Summe der Einzahlungen aus Investitionstätigkeit</b>	<b>0</b>	<b>0</b>	<b>30.000</b>	<b>10.800</b>	<b>0</b>	<b>0</b>	<b>0</b>	<b>0</b>
Auszahlungen für den Erwerb von Finanzvermögen	0	0	-1.910.000	0	0	0	0	0
Auszahlungen für Investitionsförderungsmaßnahmen	0	0	-700.000	-700.000	-700.000	-700.000	-700.000	0
<b>Summe der Auszahlungen aus Investitionstätigkeit</b>	<b>0</b>	<b>0</b>	<b>-2.610.000</b>	<b>-700.000</b>	<b>-700.000</b>	<b>-700.000</b>	<b>-700.000</b>	<b>0</b>
<b>Saldo aus Investitionstätigkeit</b>	<b>0</b>	<b>0</b>	<b>-2.580.000</b>	<b>-689.200</b>	<b>-700.000</b>	<b>-700.000</b>	<b>-700.000</b>	<b>0</b>
<b>Saldo gesamt</b>	<b>0</b>	<b>0</b>	<b>-2.580.000</b>	<b>-689.200</b>	<b>-700.000</b>	<b>-700.000</b>	<b>-700.000</b>	<b>0</b>

6  
610  
4240-611

Fachbereich Bildung und Soziales  
Bildung und Sport  
Westbad / Sonstige Hallenbäder

Investitionsprogramm Ein- und Auszahlungsarten	Genehmigte Gesamtkosten	bereitgestellt bis einschl. 2018	Ansatz 2019	Ansatz 2020	Planung 2021	Planung 2022	Planung 2023	Planung 2024 ff.
	€	€	€	€	€	€	€	€
<b>Sonstige Maßnahmen:</b>								
<b>Summe der Einzahlungen aus Investitionstätigkeit</b>	0	0	0	0	0	0	0	0
Auszahlungen für Baumaßnahmen	0	0	0	0	0	0	0	0
Auszahlungen für den Erwerb von beweglichem Sachvermögen	0	0	-10.000	-20.000	-10.000	-10.000	-10.000	0
<b>Summe der Auszahlungen aus Investitionstätigkeit</b>	0	0	-10.000	-20.000	-10.000	-10.000	-10.000	0
<b>Saldo aus Investitionstätigkeit</b>	0	0	-10.000	-20.000	-10.000	-10.000	-10.000	0
Aktiviere Eigenleistungen	0	0	0	0	0	0	0	0
<b>Saldo gesamt</b>	0	0	-10.000	-20.000	-10.000	-10.000	-10.000	0

6  
610  
4241-610

Fachbereich Bildung und Soziales  
Bildung und Sport  
Donaustadion

Investitionsprogramm Ein- und Auszahlungsarten	Genehmigte Gesamtkosten	bereitgestellt bis einschl. 2018	Ansatz 2019	Ansatz 2020	Planung 2021	Planung 2022	Planung 2023	Planung 2024 ff.
	€	€	€	€	€	€	€	€
<b>7.42410008: Donaustadion, Austausch Sitzschalen</b>								
Summe der Einzahlungen aus Investitionstätigkeit	0	0	0	0	0	0	0	0
Auszahlungen für den Erwerb von beweglichem Sachvermögen	-200.000	-748	0	0	0	0	0	0
Summe der Auszahlungen aus Investitionstätigkeit	-200.000	-748	0	0	0	0	0	0
Saldo aus Investitionstätigkeit	-200.000	-748	0	0	0	0	0	0
Aktiviere Eigenleistungen	-12.000	-12.000	0	0	0	0	0	0
Saldo gesamt	-212.000	-12.748	0	0	0	0	0	0

Ermächtigungsübertrag aus 2018: 199.251,63 €

Investitionsprogramm Ein- und Auszahlungsarten	Genehmigte Gesamtkosten	bereitgestellt bis einschl. 2018	Ansatz 2019	Ansatz 2020	Planung 2021	Planung 2022	Planung 2023	Planung 2024 ff.
	€	€	€	€	€	€	€	€
<b>7.42410010: Donaustadion, Mehrkampfanlage Sanierung</b>								
Summe der Einzahlungen aus Investitionstätigkeit	0	0	0	0	0	0	0	0
Auszahlungen für Baumaßnahmen	-400.000	0	0	-400.000	0	0	0	0
Summe der Auszahlungen aus Investitionstätigkeit	-400.000	0	0	-400.000	0	0	0	0
Saldo aus Investitionstätigkeit	-400.000	0	0	-400.000	0	0	0	0
Aktiviere Eigenleistungen	-24.000	0	0	-24.000	0	0	0	0
Saldo gesamt	-424.000	0	0	-424.000	0	0	0	0

Investitionsprogramm Ein- und Auszahlungsarten	Genehmigte Gesamtkosten	bereitgestellt bis einschl. 2018	Ansatz 2019	Ansatz 2020	Planung 2021	Planung 2022	Planung 2023	Planung 2024 ff.
	€	€	€	€	€	€	€	€
<b>Sonstige Maßnahmen:</b>								
Summe der Einzahlungen aus Investitionstätigkeit	0	0	0	0	0	0	0	0
Auszahlungen für Baumaßnahmen	0	0	0	0	0	0	0	0
Auszahlungen für den Erwerb von beweglichem Sachvermögen	0	0	-50.000	-50.000	-50.000	-50.000	-50.000	0
Summe der Auszahlungen aus Investitionstätigkeit	0	0	-50.000	-50.000	-50.000	-50.000	-50.000	0
Saldo aus Investitionstätigkeit	0	0	-50.000	-50.000	-50.000	-50.000	-50.000	0
Aktiviere Eigenleistungen	0	0	0	0	0	0	0	0
Saldo gesamt	0	0	-50.000	-50.000	-50.000	-50.000	-50.000	0



6  
610  
4241-611

Fachbereich Bildung und Soziales  
Bildung und Sport  
Sporthallen, Sportplätze

Investitionsprogramm Ein- und Auszahlungsarten	Genehmigte Gesamtkosten	bereitgestellt bis einschl. 2018	Ansatz 2019	Ansatz 2020	Planung 2021	Planung 2022	Planung 2023	Planung 2024 ff.
	€	€	€	€	€	€	€	€
<b>Sonstige Maßnahmen:</b>								
<b>Summe der Einzahlungen aus Investitionstätigkeit</b>	0	0	0	0	0	0	0	0
Auszahlungen für Baumaßnahmen	0	0	-195.000	-50.000	-50.000	-50.000	-50.000	0
Auszahlungen für den Erwerb von beweglichem Sachvermögen	0	0	-8.000	-33.000	-8.000	-8.000	-8.000	0
<b>Summe der Auszahlungen aus Investitionstätigkeit</b>	0	0	<b>-203.000</b>	<b>-83.000</b>	<b>-58.000</b>	<b>-58.000</b>	<b>-58.000</b>	<b>0</b>
<b>Saldo aus Investitionstätigkeit</b>	0	0	<b>-203.000</b>	<b>-83.000</b>	<b>-58.000</b>	<b>-58.000</b>	<b>-58.000</b>	<b>0</b>
Aktiviere Eigenleistungen	0	0	0	0	0	0	0	0
<b>Saldo gesamt</b>	0	0	<b>-203.000</b>	<b>-83.000</b>	<b>-58.000</b>	<b>-58.000</b>	<b>-58.000</b>	<b>0</b>

6  
650  
3650-650

Fachbereich Bildung und Soziales  
Städtische Kindertageseinrichtungen  
Städtische Kindertageseinrichtungen

Investitionsprogramm	Genehmigte Gesamtkosten	bereitgestellt bis einschl. 2018	Ansatz 2019	Ansatz 2020	Planung 2021	Planung 2022	Planung 2023	Planung 2024 ff.
Ein- und Auszahlungsarten	€	€	€	€	€	€	€	€
<b>7.36500006: KITA Unter den Apfelbäumen, Anbau</b>								
Einzahlungen aus Investitionszuwendungen	259.000	0	0	130.000	129.000	0	0	0
<b>Summe der Einzahlungen aus Investitionstätigkeit</b>	<b>259.000</b>	<b>0</b>	<b>0</b>	<b>130.000</b>	<b>129.000</b>	<b>0</b>	<b>0</b>	<b>0</b>
Auszahlungen für Baumaßnahmen	-2.850.000	-118.263	-1.200.000	-2.000.000	-132.000	0	0	0
<b>Summe der Auszahlungen aus Investitionstätigkeit</b>	<b>-2.850.000</b>	<b>-118.263</b>	<b>-1.200.000</b>	<b>-2.000.000</b>	<b>-132.000</b>	<b>0</b>	<b>0</b>	<b>0</b>
<b>Saldo aus Investitionstätigkeit</b>	<b>-2.591.000</b>	<b>-118.263</b>	<b>-1.200.000</b>	<b>-1.870.000</b>	<b>-3.000</b>	<b>0</b>	<b>0</b>	<b>0</b>
Aktiviere Eigenleistungen	-175.000	-116.000	-30.000	-29.000	-15.000	0	0	0
<b>Saldo gesamt</b>	<b>-2.766.000</b>	<b>-234.263</b>	<b>-1.230.000</b>	<b>-1.899.000</b>	<b>-18.000</b>	<b>0</b>	<b>0</b>	<b>0</b>

Investitionsprogramm	Genehmigte Gesamtkosten	bereitgestellt bis einschl. 2018	Ansatz 2019	Ansatz 2020	Planung 2021	Planung 2022	Planung 2023	Planung 2024 ff.
Ein- und Auszahlungsarten	€	€	€	€	€	€	€	€
<b>7.36500007: KITA Brandenburgweg Neubau</b>								
Einzahlungen aus Investitionszuwendungen	180.000	0	0	0	180.000	0	0	0
<b>Summe der Einzahlungen aus Investitionstätigkeit</b>	<b>180.000</b>	<b>0</b>	<b>0</b>	<b>0</b>	<b>180.000</b>	<b>0</b>	<b>0</b>	<b>0</b>
Auszahlungen für Baumaßnahmen	-3.700.000	0	-1.000.000	-800.000	-1.750.000	-950.000	0	0
Auszahlungen für den Erwerb von beweglichem Sachvermögen	-34.000	0	0	0	0	-34.000	0	0
<b>Summe der Auszahlungen aus Investitionstätigkeit</b>	<b>-3.734.000</b>	<b>0</b>	<b>-1.000.000</b>	<b>-800.000</b>	<b>-1.750.000</b>	<b>-984.000</b>	<b>0</b>	<b>0</b>
<b>Saldo aus Investitionstätigkeit</b>	<b>-3.554.000</b>	<b>0</b>	<b>-1.000.000</b>	<b>-800.000</b>	<b>-1.570.000</b>	<b>-984.000</b>	<b>0</b>	<b>0</b>
Aktiviere Eigenleistungen	-210.000	-102.000	-27.000	-27.000	-27.000	-27.000	0	0
<b>Saldo gesamt</b>	<b>-3.764.000</b>	<b>-102.000</b>	<b>-1.027.000</b>	<b>-827.000</b>	<b>-1.597.000</b>	<b>-1.011.000</b>	<b>0</b>	<b>0</b>

Investitionsprogramm Ein- und Auszahlungsarten	Genehmigte Gesamtkosten	bereitgestellt bis einschl. 2018	Ansatz 2019	Ansatz 2020	Planung 2021	Planung 2022	Planung 2023	Planung 2024 ff.
	€	€	€	€	€	€	€	€
<b>7.36500008: KITA Neunkirchenweg Erweiterung</b>								
Einzahlungen aus Investitionszuwendungen	36.000	0	36.000	0	0	0	0	0
<b>Summe der Einzahlungen aus Investitionstätigkeit</b>	<b>36.000</b>	<b>0</b>	<b>36.000</b>	<b>0</b>	<b>0</b>	<b>0</b>	<b>0</b>	<b>0</b>
Auszahlungen für Baumaßnahmen	-805.000	-185.593	0	0	0	0	0	0
<b>Summe der Auszahlungen aus Investitionstätigkeit</b>	<b>-805.000</b>	<b>-185.593</b>	<b>0</b>	<b>0</b>	<b>0</b>	<b>0</b>	<b>0</b>	<b>0</b>
<b>Saldo aus Investitionstätigkeit</b>	<b>-769.000</b>	<b>-185.593</b>	<b>36.000</b>	<b>0</b>	<b>0</b>	<b>0</b>	<b>0</b>	<b>0</b>
Aktiviere Eigenleistungen	-48.000	-48.000	0	0	0	0	0	0
<b>Saldo gesamt</b>	<b>-817.000</b>	<b>-233.593</b>	<b>36.000</b>	<b>0</b>	<b>0</b>	<b>0</b>	<b>0</b>	<b>0</b>

Ermächtigungsübertrag aus 2018: 619.406,53 €

Investitionsprogramm Ein- und Auszahlungsarten	Genehmigte Gesamtkosten	bereitgestellt bis einschl. 2018	Ansatz 2019	Ansatz 2020	Planung 2021	Planung 2022	Planung 2023	Planung 2024 ff.
	€	€	€	€	€	€	€	€
<b>7.36500009: KITA Sozialraum Wiblingen, Neubau</b>								
Einzahlungen aus Investitionszuwendungen	360.000	0	0	0	0	0	0	360.000
<b>Summe der Einzahlungen aus Investitionstätigkeit</b>	<b>360.000</b>	<b>0</b>	<b>0</b>	<b>0</b>	<b>0</b>	<b>0</b>	<b>0</b>	<b>360.000</b>
Auszahlungen für Baumaßnahmen	-4.750.000	0	0	0	0	0	-150.000	-4.600.000
<b>Summe der Auszahlungen aus Investitionstätigkeit</b>	<b>-4.750.000</b>	<b>0</b>	<b>0</b>	<b>0</b>	<b>0</b>	<b>0</b>	<b>-150.000</b>	<b>-4.600.000</b>
<b>Saldo aus Investitionstätigkeit</b>	<b>-4.390.000</b>	<b>0</b>	<b>0</b>	<b>0</b>	<b>0</b>	<b>0</b>	<b>-150.000</b>	<b>-4.240.000</b>
Aktiviere Eigenleistungen	-285.000	0	0	0	0	0	-90.000	-195.000
<b>Saldo gesamt</b>	<b>-4.675.000</b>	<b>0</b>	<b>0</b>	<b>0</b>	<b>0</b>	<b>0</b>	<b>-240.000</b>	<b>-4.435.000</b>

Investitionsprogramm Ein- und Auszahlungsarten	Genehmigte Gesamtkosten	bereitgestellt bis einschl. 2018	Ansatz 2019	Ansatz 2020	Planung 2021	Planung 2022	Planung 2023	Planung 2024 ff.
	€	€	€	€	€	€	€	€
<b>7.36500010: KITA Ruländerweg 4, Neubau</b>								
Einzahlungen aus Investitionszuwendungen	120.000	0	0	0	0	0	120.000	0
<b>Summe der Einzahlungen aus Investitionstätigkeit</b>	<b>120.000</b>	<b>0</b>	<b>0</b>	<b>0</b>	<b>0</b>	<b>0</b>	<b>120.000</b>	<b>0</b>
Auszahlungen für Baumaßnahmen	-2.500.000	0	0	0	-50.000	-150.000	-1.500.000	-800.000
<b>Summe der Auszahlungen aus Investitionstätigkeit</b>	<b>-2.500.000</b>	<b>0</b>	<b>0</b>	<b>0</b>	<b>-50.000</b>	<b>-150.000</b>	<b>-1.500.000</b>	<b>-800.000</b>
<b>Saldo aus Investitionstätigkeit</b>	<b>-2.380.000</b>	<b>0</b>	<b>0</b>	<b>0</b>	<b>-50.000</b>	<b>-150.000</b>	<b>-1.380.000</b>	<b>-800.000</b>
Aktiviere Eigenleistungen	-105.000	0	0	0	0	-54.000	-25.000	-26.000
<b>Saldo gesamt</b>	<b>-2.485.000</b>	<b>0</b>	<b>0</b>	<b>0</b>	<b>-50.000</b>	<b>-204.000</b>	<b>-1.405.000</b>	<b>-826.000</b>

Investitionsprogramm	Genehmigte Gesamtkosten	bereitgestellt bis einschl. 2018	Ansatz 2019	Ansatz 2020	Planung 2021	Planung 2022	Planung 2023	Planung 2024 ff.
Ein- und Auszahlungsarten	€	€	€	€	€	€	€	€
<b>7.36500012: KITA Ausbauoffensive II</b>								
Einzahlungen aus Investitionszuwendungen	10.000	10.000	0	0	0	0	0	0
<b>Summe der Einzahlungen aus Investitionstätigkeit</b>	<b>10.000</b>	<b>10.000</b>	<b>0</b>	<b>0</b>	<b>0</b>	<b>0</b>	<b>0</b>	<b>0</b>
Auszahlungen für Baumaßnahmen	-5.804.000	-33.253	-1.000.000	-500.000	-500.000	-500.000	0	0
Auszahlungen für den Erwerb von beweglichem Sachvermögen	0	-9.591	0	0	0	0	0	0
Auszahlungen für Investitionsförderungsmaßnahmen	0	-25.189	0	0	0	0	0	0
<b>Summe der Auszahlungen aus Investitionstätigkeit</b>	<b>-5.804.000</b>	<b>-68.034</b>	<b>-1.000.000</b>	<b>-500.000</b>	<b>-500.000</b>	<b>-500.000</b>	<b>0</b>	<b>0</b>
<b>Saldo aus Investitionstätigkeit</b>	<b>-5.794.000</b>	<b>-58.034</b>	<b>-1.000.000</b>	<b>-500.000</b>	<b>-500.000</b>	<b>-500.000</b>	<b>0</b>	<b>0</b>
Aktiviere Eigenleistungen	-858.000	-53.000	-283.000	-98.000	-97.000	-97.000	0	0
<b>Saldo gesamt</b>	<b>-6.652.000</b>	<b>-111.034</b>	<b>-1.283.000</b>	<b>-598.000</b>	<b>-597.000</b>	<b>-597.000</b>	<b>0</b>	<b>0</b>

Investitionsprogramm	Genehmigte Gesamtkosten	bereitgestellt bis einschl. 2018	Ansatz 2019	Ansatz 2020	Planung 2021	Planung 2022	Planung 2023	Planung 2024 ff.
Ein- und Auszahlungsarten	€	€	€	€	€	€	€	€
<b>7.36500014: KITA Reutlingerstr. 28, Ersatz/Neubau</b>								
Einzahlungen aus Investitionszuwendungen	240.000	0	0	0	0	0	0	240.000
<b>Summe der Einzahlungen aus Investitionstätigkeit</b>	<b>240.000</b>	<b>0</b>	<b>0</b>	<b>0</b>	<b>0</b>	<b>0</b>	<b>0</b>	<b>240.000</b>
Auszahlungen für Baumaßnahmen	-2.500.000	0	0	0	0	-50.000	-150.000	-2.300.000
<b>Summe der Auszahlungen aus Investitionstätigkeit</b>	<b>-2.500.000</b>	<b>0</b>	<b>0</b>	<b>0</b>	<b>0</b>	<b>-50.000</b>	<b>-150.000</b>	<b>-2.300.000</b>
<b>Saldo aus Investitionstätigkeit</b>	<b>-2.260.000</b>	<b>0</b>	<b>0</b>	<b>0</b>	<b>0</b>	<b>-50.000</b>	<b>-150.000</b>	<b>-2.060.000</b>
Aktiviere Eigenleistungen	-150.000	0	0	0	0	-99.000	-25.000	-26.000
<b>Saldo gesamt</b>	<b>-2.410.000</b>	<b>0</b>	<b>0</b>	<b>0</b>	<b>0</b>	<b>-149.000</b>	<b>-175.000</b>	<b>-2.086.000</b>

Investitionsprogramm	Genehmigte Gesamtkosten	bereitgestellt bis einschl. 2018	Ansatz 2019	Ansatz 2020	Planung 2021	Planung 2022	Planung 2023	Planung 2024 ff.
Ein- und Auszahlungsarten	€	€	€	€	€	€	€	€
<b>7.36500015: KITA Ravensburgerstr. 18, Ersatz/Neubau</b>								
Einzahlungen aus Investitionszuwendungen	240.000	0	0	0	0	0	0	240.000
<b>Summe der Einzahlungen aus Investitionstätigkeit</b>	<b>240.000</b>	<b>0</b>	<b>0</b>	<b>0</b>	<b>0</b>	<b>0</b>	<b>0</b>	<b>240.000</b>
Auszahlungen für Baumaßnahmen	-2.500.000	0	0	0	0	-50.000	-150.000	-2.300.000
<b>Summe der Auszahlungen aus Investitionstätigkeit</b>	<b>-2.500.000</b>	<b>0</b>	<b>0</b>	<b>0</b>	<b>0</b>	<b>-50.000</b>	<b>-150.000</b>	<b>-2.300.000</b>
<b>Saldo aus Investitionstätigkeit</b>	<b>-2.260.000</b>	<b>0</b>	<b>0</b>	<b>0</b>	<b>0</b>	<b>-50.000</b>	<b>-150.000</b>	<b>-2.060.000</b>
Aktiviere Eigenleistungen	-150.000	0	0	0	0	-99.000	-25.000	-26.000
<b>Saldo gesamt</b>	<b>-2.410.000</b>	<b>0</b>	<b>0</b>	<b>0</b>	<b>0</b>	<b>-149.000</b>	<b>-175.000</b>	<b>-2.086.000</b>

Investitionsprogramm Ein- und Auszahlungsarten	Genehmigte Gesamtkosten	bereitgestellt bis einschl. 2018	Ansatz 2019	Ansatz 2020	Planung 2021	Planung 2022	Planung 2023	Planung 2024 ff.
	€	€	€	€	€	€	€	€
<b>7.36500016: Kita Brombeerweg 4, Umbau</b>								
Einzahlungen aus Investitionszuwendungen	60.000	0	0	0	0	0	0	60.000
<b>Summe der Einzahlungen aus Investitionstätigkeit</b>	<b>60.000</b>	<b>0</b>	<b>0</b>	<b>0</b>	<b>0</b>	<b>0</b>	<b>0</b>	<b>60.000</b>
Auszahlungen für Baumaßnahmen	-2.500.000	0	0	0	0	0	-200.000	-2.300.000
<b>Summe der Auszahlungen aus Investitionstätigkeit</b>	<b>-2.500.000</b>	<b>0</b>	<b>0</b>	<b>0</b>	<b>0</b>	<b>0</b>	<b>-200.000</b>	<b>-2.300.000</b>
<b>Saldo aus Investitionstätigkeit</b>	<b>-2.440.000</b>	<b>0</b>	<b>0</b>	<b>0</b>	<b>0</b>	<b>0</b>	<b>-200.000</b>	<b>-2.240.000</b>
Aktiviere Eigenleistungen	-150.000	0	0	0	0	0	-50.000	-100.000
<b>Saldo gesamt</b>	<b>-2.590.000</b>	<b>0</b>	<b>0</b>	<b>0</b>	<b>0</b>	<b>0</b>	<b>-250.000</b>	<b>-2.340.000</b>

Investitionsprogramm Ein- und Auszahlungsarten	Genehmigte Gesamtkosten	bereitgestellt bis einschl. 2018	Ansatz 2019	Ansatz 2020	Planung 2021	Planung 2022	Planung 2023	Planung 2024 ff.
	€	€	€	€	€	€	€	€
<b>7.36500017: Kita Ausbauoffensive III</b>								
Einzahlungen aus Investitionszuwendungen	240.000	0	0	240.000	0	0	0	0
<b>Summe der Einzahlungen aus Investitionstätigkeit</b>	<b>240.000</b>	<b>0</b>	<b>0</b>	<b>240.000</b>	<b>0</b>	<b>0</b>	<b>0</b>	<b>0</b>
Auszahlungen für Baumaßnahmen	-1.976.000	0	0	-1.796.000	-180.000	0	0	0
Auszahlungen für den Erwerb von beweglichem Sachvermögen	-85.000	0	0	-59.500	-25.500	0	0	0
<b>Summe der Auszahlungen aus Investitionstätigkeit</b>	<b>-2.061.000</b>	<b>0</b>	<b>0</b>	<b>-1.855.500</b>	<b>-205.500</b>	<b>0</b>	<b>0</b>	<b>0</b>
<b>Saldo aus Investitionstätigkeit</b>	<b>-1.821.000</b>	<b>0</b>	<b>0</b>	<b>-1.615.500</b>	<b>-205.500</b>	<b>0</b>	<b>0</b>	<b>0</b>
<b>Saldo gesamt</b>	<b>-1.821.000</b>	<b>0</b>	<b>0</b>	<b>-1.615.500</b>	<b>-205.500</b>	<b>0</b>	<b>0</b>	<b>0</b>

Investitionsprogramm Ein- und Auszahlungsarten	Genehmigte Gesamtkosten	bereitgestellt bis einschl. 2018	Ansatz 2019	Ansatz 2020	Planung 2021	Planung 2022	Planung 2023	Planung 2024 ff.
	€	€	€	€	€	€	€	€
<b>Sonstige Maßnahmen:</b>								
<b>Summe der Einzahlungen aus Investitionstätigkeit</b>	<b>0</b>	<b>0</b>	<b>0</b>	<b>0</b>	<b>0</b>	<b>0</b>	<b>0</b>	<b>0</b>
Auszahlungen für Baumaßnahmen	0	0	-110.000	-160.000	0	0	0	0
Auszahlungen für den Erwerb von beweglichem Sachvermögen	0	0	-20.000	-20.000	-20.000	-20.000	-20.000	0
Auszahlungen für den Erwerb von immateriellen Vermögensgegenständen	0	0	0	0	0	0	0	0
<b>Summe der Auszahlungen aus Investitionstätigkeit</b>	<b>0</b>	<b>0</b>	<b>-130.000</b>	<b>-180.000</b>	<b>-20.000</b>	<b>-20.000</b>	<b>-20.000</b>	<b>0</b>
<b>Saldo aus Investitionstätigkeit</b>	<b>0</b>	<b>0</b>	<b>-130.000</b>	<b>-180.000</b>	<b>-20.000</b>	<b>-20.000</b>	<b>-20.000</b>	<b>0</b>
Aktiviere Eigenleistungen	0	0	0	0	0	0	0	0
<b>Saldo gesamt</b>	<b>0</b>	<b>0</b>	<b>-130.000</b>	<b>-180.000</b>	<b>-20.000</b>	<b>-20.000</b>	<b>-20.000</b>	<b>0</b>

6  
660  
3650-660

Fachbereich Bildung und Soziales  
Kinderbetreuung Ulm  
Kinderbetreuung Ulm

Investitionsprogramm Ein- und Auszahlungsarten	Genehmigte Gesamtkosten €	bereitgestellt bis einschl. 2018 €	Ansatz 2019 €	Ansatz 2020 €	Planung 2021 €	Planung 2022 €	Planung 2023 €	Planung 2024 ff. €
<b>7.36500115: Umbau &amp; Sanierung KiTa Am Roten Berg 34</b>								
Summe der Einzahlungen aus Investitionstätigkeit	0	0	0	0	0	0	0	0
Auszahlungen für Investitionsförderungsmaßnahmen	-226.100	0	0	-252.000	0	0	0	0
Summe der Auszahlungen aus Investitionstätigkeit	-226.100	0	0	-252.000	0	0	0	0
Saldo aus Investitionstätigkeit	-226.100	0	0	-252.000	0	0	0	0
Saldo gesamt	-226.100	0	0	-252.000	0	0	0	0

Investitionsprogramm Ein- und Auszahlungsarten	Genehmigte Gesamtkosten €	bereitgestellt bis einschl. 2018 €	Ansatz 2019 €	Ansatz 2020 €	Planung 2021 €	Planung 2022 €	Planung 2023 €	Planung 2024 ff. €
<b>7.36500116: Umbau &amp; Sanierung KiTa Abt-Ulrich-Str. 2</b>								
Summe der Einzahlungen aus Investitionstätigkeit	0	0	0	0	0	0	0	0
Auszahlungen für Investitionsförderungsmaßnahmen	-587.000	-444.000	0	0	0	0	0	0
Summe der Auszahlungen aus Investitionstätigkeit	-587.000	-444.000	0	0	0	0	0	0
Saldo aus Investitionstätigkeit	-587.000	-444.000	0	0	0	0	0	0
Saldo gesamt	-587.000	-444.000	0	0	0	0	0	0

Ermächtigungsübertrag aus 2018: 143.000,00 €

Investitionsprogramm Ein- und Auszahlungsarten	Genehmigte Gesamtkosten €	bereitgestellt bis einschl. 2018 €	Ansatz 2019 €	Ansatz 2020 €	Planung 2021 €	Planung 2022 €	Planung 2023 €	Planung 2024 ff. €
<b>7.36500117: Ersatzbau KiTa Elisabethenstr. 37</b>								
Summe der Einzahlungen aus Investitionstätigkeit	0	0	0	0	0	0	0	0
Auszahlungen für Investitionsförderungsmaßnahmen	-2.419.800	0	0	-2.207.300	-212.500	0	0	0
Summe der Auszahlungen aus Investitionstätigkeit	-2.419.800	0	0	-2.207.300	-212.500	0	0	0
Saldo aus Investitionstätigkeit	-2.419.800	0	0	-2.207.300	-212.500	0	0	0
Saldo gesamt	-2.419.800	0	0	-2.207.300	-212.500	0	0	0

Investitionsprogramm	Genehmigte Gesamtkosten	bereitgestellt bis einschl. 2018	Ansatz 2019	Ansatz 2020	Planung 2021	Planung 2022	Planung 2023	Planung 2024 ff.
Ein- und Auszahlungsarten	€	€	€	€	€	€	€	€
<b>7.36500118: Neubau KiTa Mähringer Weg 51/Böhmeweg 17</b>								
Summe der Einzahlungen aus Investitionstätigkeit	0	0	0	0	0	0	0	0
Auszahlungen für Investitionsförderungsmaßnahmen	-2.052.500	0	-1.017.000	-1.035.500	0	0	0	0
Summe der Auszahlungen aus Investitionstätigkeit	-2.052.500	0	-1.017.000	-1.035.500	0	0	0	0
Saldo aus Investitionstätigkeit	-2.052.500	0	-1.017.000	-1.035.500	0	0	0	0
Saldo gesamt	-2.052.500	0	-1.017.000	-1.035.500	0	0	0	0

Investitionsprogramm	Genehmigte Gesamtkosten	bereitgestellt bis einschl. 2018	Ansatz 2019	Ansatz 2020	Planung 2021	Planung 2022	Planung 2023	Planung 2024 ff.
Ein- und Auszahlungsarten	€	€	€	€	€	€	€	€
<b>7.36500119: Ersatzbau KiTa Neunkirchenweg 65</b>								
Summe der Einzahlungen aus Investitionstätigkeit	0	0	0	0	0	0	0	0
Auszahlungen für Investitionsförderungsmaßnahmen	-1.525.000	-1.372.140	0	0	0	0	0	0
Summe der Auszahlungen aus Investitionstätigkeit	-1.525.000	-1.372.140	0	0	0	0	0	0
Saldo aus Investitionstätigkeit	-1.525.000	-1.372.140	0	0	0	0	0	0
Saldo gesamt	-1.525.000	-1.372.140	0	0	0	0	0	0

Ermächtigungsübertrag aus 2018: 153.000,00 €

Investitionsprogramm	Genehmigte Gesamtkosten	bereitgestellt bis einschl. 2018	Ansatz 2019	Ansatz 2020	Planung 2021	Planung 2022	Planung 2023	Planung 2024 ff.
Ein- und Auszahlungsarten	€	€	€	€	€	€	€	€
<b>7.36500120: Ersatzbau KiTa Dreifaltigkeitsweg 21</b>								
Summe der Einzahlungen aus Investitionstätigkeit	0	0	0	0	0	0	0	0
Auszahlungen für Investitionsförderungsmaßnahmen	-2.091.000	-836.240	0	0	0	0	0	0
Summe der Auszahlungen aus Investitionstätigkeit	-2.091.000	-836.240	0	0	0	0	0	0
Saldo aus Investitionstätigkeit	-2.091.000	-836.240	0	0	0	0	0	0
Saldo gesamt	-2.091.000	-836.240	0	0	0	0	0	0

Ermächtigungsübertrag aus 2018: 1.255.000,00 €

Investitionsprogramm Ein- und Auszahlungsarten	Genehmigte Gesamtkosten	bereitgestellt bis einschl. 2018	Ansatz 2019	Ansatz 2020	Planung 2021	Planung 2022	Planung 2023	Planung 2024 ff.
	€	€	€	€	€	€	€	€
<b>7.36500121: Sanierung KiTa Haslacherweg 2. BA</b>								
Summe der Einzahlungen aus Investitionstätigkeit	0	0	0	0	0	0	0	0
Auszahlungen für Investitionsförderungsmaßnahmen	-117.000	-95.000	0	0	0	0	0	0
Summe der Auszahlungen aus Investitionstätigkeit	-117.000	-95.000	0	0	0	0	0	0
Saldo aus Investitionstätigkeit	-117.000	-95.000	0	0	0	0	0	0
Saldo gesamt	-117.000	-95.000	0	0	0	0	0	0

Ermächtigungsübertrag aus 2018: 22.000,00 €

Investitionsprogramm Ein- und Auszahlungsarten	Genehmigte Gesamtkosten	bereitgestellt bis einschl. 2018	Ansatz 2019	Ansatz 2020	Planung 2021	Planung 2022	Planung 2023	Planung 2024 ff.
	€	€	€	€	€	€	€	€
<b>7.36500122: Dachsanierung KITA Am Bürgele 5</b>								
Summe der Einzahlungen aus Investitionstätigkeit	0	0	0	0	0	0	0	0
Auszahlungen für Investitionsförderungsmaßnahmen	-245.000	-121.000	0	0	0	0	0	0
Summe der Auszahlungen aus Investitionstätigkeit	-245.000	-121.000	0	0	0	0	0	0
Saldo aus Investitionstätigkeit	-245.000	-121.000	0	0	0	0	0	0
Saldo gesamt	-245.000	-121.000	0	0	0	0	0	0

Ermächtigungsübertrag aus 2018: 124.000,00 €

Investitionsprogramm Ein- und Auszahlungsarten	Genehmigte Gesamtkosten	bereitgestellt bis einschl. 2018	Ansatz 2019	Ansatz 2020	Planung 2021	Planung 2022	Planung 2023	Planung 2024 ff.
	€	€	€	€	€	€	€	€
<b>7.36500123: Erw. KiTa Abt-Ulrich-Str. 2</b>								
Summe der Einzahlungen aus Investitionstätigkeit	0	0	0	0	0	0	0	0
Auszahlungen für Investitionsförderungsmaßnahmen	-1.595.200	0	-738.400	-856.800	0	0	0	0
Summe der Auszahlungen aus Investitionstätigkeit	-1.595.200	0	-738.400	-856.800	0	0	0	0
Saldo aus Investitionstätigkeit	-1.595.200	0	-738.400	-856.800	0	0	0	0
Saldo gesamt	-1.595.200	0	-738.400	-856.800	0	0	0	0



Investitionsprogramm Ein- und Auszahlungsarten	Genehmigte Gesamtkosten	bereitgestellt bis einschl. 2018	Ansatz 2019	Ansatz 2020	Planung 2021	Planung 2022	Planung 2023	Planung 2024 ff.
	€	€	€	€	€	€	€	€
<b>Sonstige Maßnahmen:</b>								
<b>Summe der Einzahlungen aus Investitionstätigkeit</b>	0	0	0	0	0	0	0	0
Auszahlungen für den Erwerb von beweglichem Sachvermögen	0	0	0	0	0	0	0	0
Auszahlungen für Investitionsförderungsmaßnahmen	0	0	-150.000	-150.000	-150.000	-150.000	-150.000	0
Auszahlungen für den Erwerb von immateriellen Vermögensgegenständen	0	0	0	-30.000	0	0	0	0
<b>Summe der Auszahlungen aus Investitionstätigkeit</b>	<b>0</b>	<b>0</b>	<b>-150.000</b>	<b>-180.000</b>	<b>-150.000</b>	<b>-150.000</b>	<b>-150.000</b>	<b>0</b>
<b>Saldo aus Investitionstätigkeit</b>	<b>0</b>	<b>0</b>	<b>-150.000</b>	<b>-180.000</b>	<b>-150.000</b>	<b>-150.000</b>	<b>-150.000</b>	<b>0</b>
<b>Saldo gesamt</b>	<b>0</b>	<b>0</b>	<b>-150.000</b>	<b>-180.000</b>	<b>-150.000</b>	<b>-150.000</b>	<b>-150.000</b>	<b>0</b>

6  
670  
3110-670

Fachbereich Bildung und Soziales  
Soziales  
Soziale Hilfen

Investitionsprogramm Ein- und Auszahlungsarten	Genehmigte Gesamtkosten	bereitgestellt bis einschl. 2018	Ansatz 2019	Ansatz 2020	Planung 2021	Planung 2022	Planung 2023	Planung 2024 ff.
	€	€	€	€	€	€	€	€
<b>7.31100101: Sanierung Kornhausplatz 4/Hafengasse 15</b>								
<b>Summe der Einzahlungen aus Investitionstätigkeit</b>	<b>0</b>	<b>0</b>	<b>0</b>	<b>0</b>	<b>0</b>	<b>0</b>	<b>0</b>	<b>0</b>
Auszahlungen für Baumaßnahmen	-1.300.000	-66.896	-150.000	-600.000	-600.000	0	0	0
<b>Summe der Auszahlungen aus Investitionstätigkeit</b>	<b>-1.300.000</b>	<b>-66.896</b>	<b>-150.000</b>	<b>-600.000</b>	<b>-600.000</b>	<b>0</b>	<b>0</b>	<b>0</b>
<b>Saldo aus Investitionstätigkeit</b>	<b>-1.300.000</b>	<b>-66.896</b>	<b>-150.000</b>	<b>-600.000</b>	<b>-600.000</b>	<b>0</b>	<b>0</b>	<b>0</b>
Aktiviere Eigenleistungen	-75.000	0	-50.000	-12.500	-12.500	0	0	0
<b>Saldo gesamt</b>	<b>-1.375.000</b>	<b>-66.896</b>	<b>-200.000</b>	<b>-612.500</b>	<b>-612.500</b>	<b>0</b>	<b>0</b>	<b>0</b>

6  
670  
3140-67X

**Fachbereich Bildung und Soziales**  
**Soziales**  
**Flüchtlinge - Unterbringung/Betreuung**

Investitionsprogramm Ein- und Auszahlungsarten	Genehmigte Gesamtkosten	bereitgestellt bis einschl. 2018	Ansatz 2019	Ansatz 2020	Planung 2021	Planung 2022	Planung 2023	Planung 2024 ff.
	€	€	€	€	€	€	€	€
<b>Sonstige Maßnahmen:</b>								
<b>Summe der Einzahlungen aus Investitionstätigkeit</b>	0	0	0	0	0	0	0	0
Auszahlungen für den Erwerb von beweglichem Sachvermögen	0	0	-7.000	-7.000	-7.000	-7.000	-7.000	0
<b>Summe der Auszahlungen aus Investitionstätigkeit</b>	0	0	-7.000	-7.000	-7.000	-7.000	-7.000	0
<b>Saldo aus Investitionstätigkeit</b>	0	0	-7.000	-7.000	-7.000	-7.000	-7.000	0
<b>Saldo gesamt</b>	0	0	-7.000	-7.000	-7.000	-7.000	-7.000	0

6  
670  
314005-670

Fachbereich Bildung und Soziales  
Soziales  
Unterbring./Betreu. Wohn.lose/Aussiedler

Investitionsprogramm Ein- und Auszahlungsarten	Genehmigte Gesamtkosten	bereitgestellt bis einschl. 2018	Ansatz 2019	Ansatz 2020	Planung 2021	Planung 2022	Planung 2023	Planung 2024 ff.
	€	€	€	€	€	€	€	€
<b>7.31400501: Übernachtungswohnheim, Aufstockung</b>								
<b>Summe der Einzahlungen aus Investitionstätigkeit</b>	0	0	0	0	0	0	0	0
Auszahlungen für Investitionsförderungsmaßnahmen	-1.500.000	0	0	0	-150.000	-600.000	-600.000	-150.000
<b>Summe der Auszahlungen aus Investitionstätigkeit</b>	<b>-1.500.000</b>	<b>0</b>	<b>0</b>	<b>0</b>	<b>-150.000</b>	<b>-600.000</b>	<b>-600.000</b>	<b>-150.000</b>
<b>Saldo aus Investitionstätigkeit</b>	<b>-1.500.000</b>	<b>0</b>	<b>0</b>	<b>0</b>	<b>-150.000</b>	<b>-600.000</b>	<b>-600.000</b>	<b>-150.000</b>
<b>Saldo gesamt</b>	<b>-1.500.000</b>	<b>0</b>	<b>0</b>	<b>0</b>	<b>-150.000</b>	<b>-600.000</b>	<b>-600.000</b>	<b>-150.000</b>

6  
670  
314009-670

Fachbereich Bildung und Soziales  
Soziales  
Bürgerzentren - Gemeinwesenarbeit

Investitionsprogramm Ein- und Auszahlungsarten	Genehmigte Gesamtkosten	bereitgestellt bis einschl. 2018	Ansatz 2019	Ansatz 2020	Planung 2021	Planung 2022	Planung 2023	Planung 2024 ff.
	€	€	€	€	€	€	€	€
<b>7.31400020: Umbau Bürgerhaus Böfingen / RFID</b>								
<b>Summe der Einzahlungen aus Investitionstätigkeit</b>	<b>0</b>	<b>0</b>	<b>0</b>	<b>0</b>	<b>0</b>	<b>0</b>	<b>0</b>	<b>0</b>
Auszahlungen für Baumaßnahmen	-4.500.000	-803	-50.000	0	0	0	0	-4.500.000
Auszahlungen für den Erwerb von beweglichem Sachvermögen	-125.000	0	0	0	0	0	0	-125.000
<b>Summe der Auszahlungen aus Investitionstätigkeit</b>	<b>-4.625.000</b>	<b>-803</b>	<b>-50.000</b>	<b>0</b>	<b>0</b>	<b>0</b>	<b>0</b>	<b>-4.625.000</b>
<b>Saldo aus Investitionstätigkeit</b>	<b>-4.625.000</b>	<b>-803</b>	<b>-50.000</b>	<b>0</b>	<b>0</b>	<b>0</b>	<b>0</b>	<b>-4.625.000</b>
Aktiviere Eigenleistungen	-272.000	0	-80.000	0	0	0	0	-272.000
<b>Saldo gesamt</b>	<b>-4.897.000</b>	<b>-803</b>	<b>-130.000</b>	<b>0</b>	<b>0</b>	<b>0</b>	<b>0</b>	<b>-4.897.000</b>

Investitionsprogramm Ein- und Auszahlungsarten	Genehmigte Gesamtkosten	bereitgestellt bis einschl. 2018	Ansatz 2019	Ansatz 2020	Planung 2021	Planung 2022	Planung 2023	Planung 2024 ff.
	€	€	€	€	€	€	€	€
<b>Sonstige Maßnahmen:</b>								
<b>Summe der Einzahlungen aus Investitionstätigkeit</b>	<b>0</b>	<b>0</b>	<b>0</b>	<b>0</b>	<b>0</b>	<b>0</b>	<b>0</b>	<b>0</b>
Auszahlungen für Baumaßnahmen	0	0	0	0	0	0	0	0
Auszahlungen für den Erwerb von beweglichem Sachvermögen	0	0	-3.000	-3.000	-3.000	-3.000	-3.000	0
<b>Summe der Auszahlungen aus Investitionstätigkeit</b>	<b>0</b>	<b>0</b>	<b>-3.000</b>	<b>-3.000</b>	<b>-3.000</b>	<b>-3.000</b>	<b>-3.000</b>	<b>0</b>
<b>Saldo aus Investitionstätigkeit</b>	<b>0</b>	<b>0</b>	<b>-3.000</b>	<b>-3.000</b>	<b>-3.000</b>	<b>-3.000</b>	<b>-3.000</b>	<b>0</b>
Aktiviere Eigenleistungen	0	0	0	0	0	0	0	0
<b>Saldo gesamt</b>	<b>0</b>	<b>0</b>	<b>-3.000</b>	<b>-3.000</b>	<b>-3.000</b>	<b>-3.000</b>	<b>-3.000</b>	<b>0</b>

6  
670  
3620-670

Fachbereich Bildung und Soziales  
Soziales  
Kinder-u.Jugendarbeit/Jugendsozialarbeit

Investitionsprogramm Ein- und Auszahlungsarten	Genehmigte Gesamtkosten	bereitgestellt bis einschl. 2018	Ansatz 2019	Ansatz 2020	Planung 2021	Planung 2022	Planung 2023	Planung 2024 ff.
	€	€	€	€	€	€	€	€
<b>Sonstige Maßnahmen:</b>								
Einzahlungen für sonstige Investitionstätigkeit	0	0	0	100.000	0	0	0	0
<b>Summe der Einzahlungen aus Investitionstätigkeit</b>	<b>0</b>	<b>0</b>	<b>0</b>	<b>100.000</b>	<b>0</b>	<b>0</b>	<b>0</b>	<b>0</b>
Auszahlungen für den Erwerb von Finanzvermögen	0	0	-100.000	0	0	0	0	0
<b>Summe der Auszahlungen aus Investitionstätigkeit</b>	<b>0</b>	<b>0</b>	<b>-100.000</b>	<b>0</b>	<b>0</b>	<b>0</b>	<b>0</b>	<b>0</b>
<b>Saldo aus Investitionstätigkeit</b>	<b>0</b>	<b>0</b>	<b>-100.000</b>	<b>100.000</b>	<b>0</b>	<b>0</b>	<b>0</b>	<b>0</b>
<b>Saldo gesamt</b>	<b>0</b>	<b>0</b>	<b>-100.000</b>	<b>100.000</b>	<b>0</b>	<b>0</b>	<b>0</b>	<b>0</b>

Investitionsprogramm Ein- und Auszahlungsarten	Genehmigte Gesamtkosten	bereitgestellt bis einschl. 2018	Ansatz 2019	Ansatz 2020	Planung 2021	Planung 2022	Planung 2023	Planung 2024 ff.
	€	€	€	€	€	€	€	€
<b>7.36200401: Sanierungszuschuss Freizeitheim Ruhetal</b>								
Summe der Einzahlungen aus Investitionstätigkeit	0	0	0	0	0	0	0	0
Auszahlungen für Investitionsförderungsmaßnahmen	-275.000	0	-275.000	-275.000	0	0	0	0
Summe der Auszahlungen aus Investitionstätigkeit	-275.000	0	-275.000	-275.000	0	0	0	0
Saldo aus Investitionstätigkeit	-275.000	0	-275.000	-275.000	0	0	0	0
Saldo gesamt	-275.000	0	-275.000	-275.000	0	0	0	0

Investitionsprogramm Ein- und Auszahlungsarten	Genehmigte Gesamtkosten	bereitgestellt bis einschl. 2018	Ansatz 2019	Ansatz 2020	Planung 2021	Planung 2022	Planung 2023	Planung 2024 ff.
	€	€	€	€	€	€	€	€
<b>7.36300002: Einführung Open Web/FM</b>								
Summe der Einzahlungen aus Investitionstätigkeit	0	0	0	0	0	0	0	0
Auszahlungen für den Erwerb von immateriellen Vermögensgegenständen	-315.000	0	-27.000	0	0	0	0	0
Summe der Auszahlungen aus Investitionstätigkeit	-315.000	0	-27.000	0	0	0	0	0
Saldo aus Investitionstätigkeit	-315.000	0	-27.000	0	0	0	0	0
Saldo gesamt	-315.000	0	-27.000	0	0	0	0	0

Ermächtigungsübertrag aus 2018: 153.000,00 €

Investitionsprogramm Ein- und Auszahlungsarten	Genehmigte Gesamtkosten	bereitgestellt bis einschl. 2018	Ansatz 2019	Ansatz 2020	Planung 2021	Planung 2022	Planung 2023	Planung 2024 ff.
	€	€	€	€	€	€	€	€
<b>Sonstige Maßnahmen:</b>								
Einzahlungen aus der Veräußerung von Sachvermögen	0	0	0	0	0	0	0	0
Summe der Einzahlungen aus Investitionstätigkeit	0	0	0	0	0	0	0	0
Auszahlungen für Baumaßnahmen	0	0	0	0	0	0	0	0
Auszahlungen für den Erwerb von beweglichem Sachvermögen	0	0	-8.000	-8.000	-8.000	-8.000	-8.000	0
Auszahlungen für Investitionsförderungsmaßnahmen	0	0	-5.000	-5.000	-5.000	-5.000	-5.000	0
Summe der Auszahlungen aus Investitionstätigkeit	0	0	-13.000	-13.000	-13.000	-13.000	-13.000	0
Saldo aus Investitionstätigkeit	0	0	-13.000	-13.000	-13.000	-13.000	-13.000	0
Aktiviere Eigenleistungen	0	0	0	0	0	0	0	0
Saldo gesamt	0	0	-13.000	-13.000	-13.000	-13.000	-13.000	0

Fachbereich  
Stadtentwicklung, Bau und Umwelt

---



7  
700  
1110-700

Fachbereich Stadtentw., Bau u. Umwelt  
FBL Stadtentwicklung, Bau und Umwelt  
Leitung FB Stadtentw., Bau u. Umwelt

Investitionsprogramm Ein- und Auszahlungsarten	Genehmigte Gesamtkosten	bereitgestellt bis einschl. 2018	Ansatz 2019	Ansatz 2020	Planung 2021	Planung 2022	Planung 2023	Planung 2024 ff.
	€	€	€	€	€	€	€	€
<b>Sonstige Maßnahmen:</b>								
<b>Summe der Einzahlungen aus Investitionstätigkeit</b>	0	0	0	0	0	0	0	0
Auszahlungen für den Erwerb von beweglichem Sachvermögen	0	0	0	-34.000	0	0	0	0
Auszahlungen für den Erwerb von immateriellen Vermögensgegenständen	0	0	0	0	0	0	0	0
<b>Summe der Auszahlungen aus Investitionstätigkeit</b>	0	0	0	-34.000	0	0	0	0
<b>Saldo aus Investitionstätigkeit</b>	0	0	0	-34.000	0	0	0	0
<b>Saldo gesamt</b>	0	0	0	-34.000	0	0	0	0

7  
710  
1124-710

Fachbereich Stadtentw., Bau u. Umwelt  
Gebäudemanagement  
Verwaltung GM

Investitionsprogramm Ein- und Auszahlungsarten	Genehmigte Gesamtkosten	bereitgestellt bis einschl. 2018	Ansatz 2019	Ansatz 2020	Planung 2021	Planung 2022	Planung 2023	Planung 2024 ff.
	€	€	€	€	€	€	€	€
<b>7.11240002: Zusätzliche Räumlichkeiten GM</b>								
<b>Summe der Einzahlungen aus Investitionstätigkeit</b>	0	0	0	0	0	0	0	0
Auszahlungen für Baumaßnahmen	-2.000.000	0	-550.000	-700.000	-1.250.000	0	0	0
<b>Summe der Auszahlungen aus Investitionstätigkeit</b>	<b>-2.000.000</b>	<b>0</b>	<b>-550.000</b>	<b>-700.000</b>	<b>-1.250.000</b>	<b>0</b>	<b>0</b>	<b>0</b>
<b>Saldo aus Investitionstätigkeit</b>	<b>-2.000.000</b>	<b>0</b>	<b>-550.000</b>	<b>-700.000</b>	<b>-1.250.000</b>	<b>0</b>	<b>0</b>	<b>0</b>
Aktiviere Eigenleistungen	-120.000	-42.000	-11.000	-37.000	-30.000	0	0	0
<b>Saldo gesamt</b>	<b>-2.120.000</b>	<b>-42.000</b>	<b>-561.000</b>	<b>-737.000</b>	<b>-1.280.000</b>	<b>0</b>	<b>0</b>	<b>0</b>

Investitionsprogramm Ein- und Auszahlungsarten	Genehmigte Gesamtkosten	bereitgestellt bis einschl. 2018	Ansatz 2019	Ansatz 2020	Planung 2021	Planung 2022	Planung 2023	Planung 2024 ff.
	€	€	€	€	€	€	€	€
<b>Sonstige Maßnahmen:</b>								
<b>Summe der Einzahlungen aus Investitionstätigkeit</b>	0	0	0	0	0	0	0	0
Auszahlungen für Baumaßnahmen	0	0	-49.000	0	0	0	0	0
Auszahlungen für den Erwerb von beweglichem Sachvermögen	0	0	-14.000	0	0	0	0	0
Auszahlungen für den Erwerb von immateriellen Vermögensgegenständen	0	0	-64.000	0	0	0	0	0
<b>Summe der Auszahlungen aus Investitionstätigkeit</b>	<b>0</b>	<b>0</b>	<b>-127.000</b>	<b>0</b>	<b>0</b>	<b>0</b>	<b>0</b>	<b>0</b>
<b>Saldo aus Investitionstätigkeit</b>	<b>0</b>	<b>0</b>	<b>-127.000</b>	<b>0</b>	<b>0</b>	<b>0</b>	<b>0</b>	<b>0</b>
<b>Saldo gesamt</b>	<b>0</b>	<b>0</b>	<b>-127.000</b>	<b>0</b>	<b>0</b>	<b>0</b>	<b>0</b>	<b>0</b>

7  
710  
1124-71X

Fachbereich Stadtentw., Bau u. Umwelt  
Gebäudemanagement  
Gebäude GM

Investitionsprogramm Ein- und Auszahlungsarten	Genehmigte Gesamtkosten	bereitgestellt bis einschl. 2018	Ansatz 2019	Ansatz 2020	Planung 2021	Planung 2022	Planung 2023	Planung 2024 ff.
	€	€	€	€	€	€	€	€
<b>Sonstige Maßnahmen:</b>								
<b>Summe der Einzahlungen aus Investitionstätigkeit</b>	0	0	0	0	0	0	0	0
Auszahlungen für Baumaßnahmen	0	0	-40.000	0	0	0	0	0
Auszahlungen für den Erwerb von beweglichem Sachvermögen	0	0	-80.000	-119.000	-80.000	-80.000	-80.000	0
<b>Summe der Auszahlungen aus Investitionstätigkeit</b>	0	0	<b>-120.000</b>	<b>-119.000</b>	<b>-80.000</b>	<b>-80.000</b>	<b>-80.000</b>	<b>0</b>
<b>Saldo aus Investitionstätigkeit</b>	<b>0</b>	<b>0</b>	<b>-120.000</b>	<b>-119.000</b>	<b>-80.000</b>	<b>-80.000</b>	<b>-80.000</b>	<b>0</b>
Aktiviere Eigenleistungen	0	0	0	0	0	0	0	0
<b>Saldo gesamt</b>	<b>0</b>	<b>0</b>	<b>-120.000</b>	<b>-119.000</b>	<b>-80.000</b>	<b>-80.000</b>	<b>-80.000</b>	<b>0</b>

7  
710  
5230-710

Fachbereich Stadtentw., Bau u. Umwelt  
Gebäudemanagement  
Heimatgeschichtliche Bauten

Investitionsprogramm Ein- und Auszahlungsarten	Genehmigte Gesamtkosten	bereitgestellt bis einschl. 2018	Ansatz 2019	Ansatz 2020	Planung 2021	Planung 2022	Planung 2023	Planung 2024 ff.
	€	€	€	€	€	€	€	€
<b>7.52300002: Wilhelmsburg Theater / Infrastruktur</b>								
Einzahlungen aus Investitionszuwendungen	1.085.900	1.002.618	0	0	0	0	0	0
<b>Summe der Einzahlungen aus Investitionstätigkeit</b>	<b>1.085.900</b>	<b>1.002.618</b>	<b>0</b>	<b>0</b>	<b>0</b>	<b>0</b>	<b>0</b>	<b>0</b>
Auszahlungen für Baumaßnahmen	-1.620.000	-1.652.914	0	0	0	0	0	0
Auszahlungen für den Erwerb von beweglichem Sachvermögen	-50.000	-33.221	0	0	0	0	0	0
<b>Summe der Auszahlungen aus Investitionstätigkeit</b>	<b>-1.670.000</b>	<b>-1.686.134</b>	<b>0</b>	<b>0</b>	<b>0</b>	<b>0</b>	<b>0</b>	<b>0</b>
<b>Saldo aus Investitionstätigkeit</b>	<b>-584.100</b>	<b>-683.516</b>	<b>0</b>	<b>0</b>	<b>0</b>	<b>0</b>	<b>0</b>	<b>0</b>
Aktivierete Eigenleistungen	-97.000	-97.000	0	0	0	0	0	0
<b>Saldo gesamt</b>	<b>-681.100</b>	<b>-780.516</b>	<b>0</b>	<b>0</b>	<b>0</b>	<b>0</b>	<b>0</b>	<b>0</b>

Ermächtigungsübertrag aus 2018: 33.000,00 €

Investitionsprogramm Ein- und Auszahlungsarten	Genehmigte Gesamtkosten	bereitgestellt bis einschl. 2018	Ansatz 2019	Ansatz 2020	Planung 2021	Planung 2022	Planung 2023	Planung 2024 ff.
	€	€	€	€	€	€	€	€
<b>7.52300005: Wilhelmsburg Sanierung Innenhof</b>								
Einzahlungen aus Investitionszuwendungen	758.000	650.043	0	0	0	0	0	0
<b>Summe der Einzahlungen aus Investitionstätigkeit</b>	<b>758.000</b>	<b>650.043</b>	<b>0</b>	<b>0</b>	<b>0</b>	<b>0</b>	<b>0</b>	<b>0</b>
Auszahlungen für Baumaßnahmen	-1.225.000	-1.153.968	0	0	0	0	0	0
<b>Summe der Auszahlungen aus Investitionstätigkeit</b>	<b>-1.225.000</b>	<b>-1.153.968</b>	<b>0</b>	<b>0</b>	<b>0</b>	<b>0</b>	<b>0</b>	<b>0</b>
<b>Saldo aus Investitionstätigkeit</b>	<b>-467.000</b>	<b>-503.925</b>	<b>0</b>	<b>0</b>	<b>0</b>	<b>0</b>	<b>0</b>	<b>0</b>
Aktivierete Eigenleistungen	-129.000	-129.000	0	0	0	0	0	0
<b>Saldo gesamt</b>	<b>-596.000</b>	<b>-632.925</b>	<b>0</b>	<b>0</b>	<b>0</b>	<b>0</b>	<b>0</b>	<b>0</b>

Ermächtigungsübertrag aus 2018: 451.000,00 €

Investitionsprogramm Ein- und Auszahlungsarten	Genehmigte Gesamtkosten	bereitgestellt bis einschl. 2018	Ansatz 2019	Ansatz 2020	Planung 2021	Planung 2022	Planung 2023	Planung 2024 ff.
	€	€	€	€	€	€	€	€
<b>7.52300006: Wilhelmsburg Bau neuer Erschließungskern</b>								
Einzahlungen aus Investitionszuwendungen	947.000	926.203	0	0	0	0	0	0
<b>Summe der Einzahlungen aus Investitionstätigkeit</b>	<b>947.000</b>	<b>926.203</b>	<b>0</b>	<b>0</b>	<b>0</b>	<b>0</b>	<b>0</b>	<b>0</b>
Auszahlungen für Baumaßnahmen	-2.030.000	-1.095.558	0	0	0	0	0	0
<b>Summe der Auszahlungen aus Investitionstätigkeit</b>	<b>-2.030.000</b>	<b>-1.095.558</b>	<b>0</b>	<b>0</b>	<b>0</b>	<b>0</b>	<b>0</b>	<b>0</b>
<b>Saldo aus Investitionstätigkeit</b>	<b>-1.083.000</b>	<b>-169.355</b>	<b>0</b>	<b>0</b>	<b>0</b>	<b>0</b>	<b>0</b>	<b>0</b>
Aktivierete Eigenleistungen	-117.000	-120.000	0	0	0	0	0	0
<b>Saldo gesamt</b>	<b>-1.200.000</b>	<b>-289.355</b>	<b>0</b>	<b>0</b>	<b>0</b>	<b>0</b>	<b>0</b>	<b>0</b>

Ermächtigungsübertrag aus 2018: 604.000,00 €

Investitionsprogramm Ein- und Auszahlungsarten	Genehmigte Gesamtkosten	bereitgestellt bis einschl. 2018	Ansatz 2019	Ansatz 2020	Planung 2021	Planung 2022	Planung 2023	Planung 2024 ff.
	€	€	€	€	€	€	€	€
<b>7.52300007: Wilhelmsburg 2018 - Übergeordn. Projekte</b>								
Einzahlungen aus Investitionszuwendungen	28.800	48.539	0	0	0	0	0	0
<b>Summe der Einzahlungen aus Investitionstätigkeit</b>	<b>28.800</b>	<b>48.539</b>	<b>0</b>	<b>0</b>	<b>0</b>	<b>0</b>	<b>0</b>	<b>0</b>
Auszahlungen für Baumaßnahmen	-37.700	-202.374	0	0	0	0	0	0
Auszahlungen für Investitionsförderungsmaßnahmen	-213.300	0	-53.000	0	0	0	0	0
<b>Summe der Auszahlungen aus Investitionstätigkeit</b>	<b>-251.000</b>	<b>-202.374</b>	<b>-53.000</b>	<b>0</b>	<b>0</b>	<b>0</b>	<b>0</b>	<b>0</b>
<b>Saldo aus Investitionstätigkeit</b>	<b>-222.200</b>	<b>-153.835</b>	<b>-53.000</b>	<b>0</b>	<b>0</b>	<b>0</b>	<b>0</b>	<b>0</b>
<b>Saldo gesamt</b>	<b>-222.200</b>	<b>-153.835</b>	<b>-53.000</b>	<b>0</b>	<b>0</b>	<b>0</b>	<b>0</b>	<b>0</b>

Ermächtigungsübertrag aus 2018: 37.589,01 €

Investitionsprogramm Ein- und Auszahlungsarten	Genehmigte Gesamtkosten	bereitgestellt bis einschl. 2018	Ansatz 2019	Ansatz 2020	Planung 2021	Planung 2022	Planung 2023	Planung 2024 ff.
	€	€	€	€	€	€	€	€
<b>7.52300008: Wilhelmsburg - Regenrückhaltebecken</b>								
<b>Summe der Einzahlungen aus Investitionstätigkeit</b>	<b>0</b>	<b>0</b>	<b>0</b>	<b>0</b>	<b>0</b>	<b>0</b>	<b>0</b>	<b>0</b>
Auszahlungen für Baumaßnahmen	-350.000	-5.368	-290.000	0	0	0	0	0
<b>Summe der Auszahlungen aus Investitionstätigkeit</b>	<b>-350.000</b>	<b>-5.368</b>	<b>-290.000</b>	<b>0</b>	<b>0</b>	<b>0</b>	<b>0</b>	<b>0</b>
<b>Saldo aus Investitionstätigkeit</b>	<b>-350.000</b>	<b>-5.368</b>	<b>-290.000</b>	<b>0</b>	<b>0</b>	<b>0</b>	<b>0</b>	<b>0</b>
<b>Saldo gesamt</b>	<b>-350.000</b>	<b>-5.368</b>	<b>-290.000</b>	<b>0</b>	<b>0</b>	<b>0</b>	<b>0</b>	<b>0</b>

Ermächtigungsübertrag aus 2018: 54.631,87 €

Investitionsprogramm Ein- und Auszahlungsarten	Genehmigte Gesamtkosten	bereitgestellt bis einschl. 2018	Ansatz 2019	Ansatz 2020	Planung 2021	Planung 2022	Planung 2023	Planung 2024 ff.
	€	€	€	€	€	€	€	€
<b>7.52300009: Wilhelmsburg - Beleuchtung Innenhof</b>								
Summe der Einzahlungen aus Investitionstätigkeit	0	0	0	0	0	0	0	0
Auszahlungen für Baumaßnahmen	-450.000	-21.305	-250.000	-400.000	0	0	0	0
Summe der Auszahlungen aus Investitionstätigkeit	-450.000	-21.305	-250.000	-400.000	0	0	0	0
Saldo aus Investitionstätigkeit	-450.000	-21.305	-250.000	-400.000	0	0	0	0
Saldo gesamt	-450.000	-21.305	-250.000	-400.000	0	0	0	0

Ermächtigungsübertrag aus 2018: 178.695,00 €

Investitionsprogramm Ein- und Auszahlungsarten	Genehmigte Gesamtkosten	bereitgestellt bis einschl. 2018	Ansatz 2019	Ansatz 2020	Planung 2021	Planung 2022	Planung 2023	Planung 2024 ff.
	€	€	€	€	€	€	€	€
<b>7.52300011: Adlerbastei</b>								
Summe der Einzahlungen aus Investitionstätigkeit	0	0	0	0	0	0	0	0
Auszahlungen für Baumaßnahmen	-500.000	0	-500.000	-200.000	0	0	0	0
Summe der Auszahlungen aus Investitionstätigkeit	-500.000	0	-500.000	-200.000	0	0	0	0
Saldo aus Investitionstätigkeit	-500.000	0	-500.000	-200.000	0	0	0	0
Aktiviere Eigenleistungen	-36.000	0	-30.000	-6.000	0	0	0	0
Saldo gesamt	-536.000	0	-530.000	-206.000	0	0	0	0

Investitionsprogramm Ein- und Auszahlungsarten	Genehmigte Gesamtkosten	bereitgestellt bis einschl. 2018	Ansatz 2019	Ansatz 2020	Planung 2021	Planung 2022	Planung 2023	Planung 2024 ff.
	€	€	€	€	€	€	€	€
<b>7.52300012: Forsthaus Söflingen, Sanierung</b>								
Summe der Einzahlungen aus Investitionstätigkeit	0	0	0	0	0	0	0	0
Auszahlungen für Baumaßnahmen	-1.000.000	0	0	0	-200.000	-800.000	0	0
Summe der Auszahlungen aus Investitionstätigkeit	-1.000.000	0	0	0	-200.000	-800.000	0	0
Saldo aus Investitionstätigkeit	-1.000.000	0	0	0	-200.000	-800.000	0	0
Aktiviere Eigenleistungen	-60.000	0	0	0	-40.000	-20.000	0	0
Saldo gesamt	-1.060.000	0	0	0	-240.000	-820.000	0	0

7  
710  
5730-711

Fachbereich Stadtentw., Bau u. Umwelt  
Gebäudemanagement  
Blockheizkraftwerke und PV-Anlagen

Investitionsprogramm Ein- und Auszahlungsarten	Genehmigte Gesamtkosten	bereitgestellt bis einschl. 2018	Ansatz 2019	Ansatz 2020	Planung 2021	Planung 2022	Planung 2023	Planung 2024 ff.
	€	€	€	€	€	€	€	€
<b>7.57300056: Tiergarten, Neubau PV-Anlage</b>								
<b>Summe der Einzahlungen aus Investitionstätigkeit</b>	<b>0</b>	<b>0</b>	<b>0</b>	<b>0</b>	<b>0</b>	<b>0</b>	<b>0</b>	<b>0</b>
Auszahlungen für Baumaßnahmen	-85.000	0	0	-85.000	0	0	0	0
<b>Summe der Auszahlungen aus Investitionstätigkeit</b>	<b>-85.000</b>	<b>0</b>	<b>0</b>	<b>-85.000</b>	<b>0</b>	<b>0</b>	<b>0</b>	<b>0</b>
<b>Saldo aus Investitionstätigkeit</b>	<b>-85.000</b>	<b>0</b>	<b>0</b>	<b>-85.000</b>	<b>0</b>	<b>0</b>	<b>0</b>	<b>0</b>
Aktivierete Eigenleistungen	-5.000	0	0	-5.000	0	0	0	0
<b>Saldo gesamt</b>	<b>-90.000</b>	<b>0</b>	<b>0</b>	<b>-90.000</b>	<b>0</b>	<b>0</b>	<b>0</b>	<b>0</b>

7  
720  
1260-720

Fachbereich Stadtentw., Bau u. Umwelt  
Feuerwehr und Katastrophenschutz  
Feuerschutz

Investitionsprogramm Ein- und Auszahlungsarten	Genehmigte Gesamtkosten	bereitgestellt bis einschl. 2018	Ansatz 2019	Ansatz 2020	Planung 2021	Planung 2022	Planung 2023	Planung 2024 ff.
	€	€	€	€	€	€	€	€
<b>7.12600003: Digitalfunk</b>								
Summe der Einzahlungen aus Investitionstätigkeit	0	0	0	0	0	0	0	0
Auszahlungen für Baumaßnahmen	-350.000	0	-350.000	-350.000	0	0	0	0
Summe der Auszahlungen aus Investitionstätigkeit	-350.000	0	-350.000	-350.000	0	0	0	0
Saldo aus Investitionstätigkeit	-350.000	0	-350.000	-350.000	0	0	0	0
Saldo gesamt	-350.000	0	-350.000	-350.000	0	0	0	0

Investitionsprogramm Ein- und Auszahlungsarten	Genehmigte Gesamtkosten	bereitgestellt bis einschl. 2018	Ansatz 2019	Ansatz 2020	Planung 2021	Planung 2022	Planung 2023	Planung 2024 ff.
	€	€	€	€	€	€	€	€
<b>7.12600004: Neubau Feuerwehrgerätehaus Ermingen</b>								
Einzahlungen aus Investitionszuwendungen	175.000	113.000	31.000	31.000	0	0	0	0
Summe der Einzahlungen aus Investitionstätigkeit	175.000	113.000	31.000	31.000	0	0	0	0
Auszahlungen für Baumaßnahmen	-2.000.000	-1.788.839	0	0	0	0	0	0
Auszahlungen für den Erwerb von beweglichem Sachvermögen	0	-57.737	0	0	0	0	0	0
Summe der Auszahlungen aus Investitionstätigkeit	-2.000.000	-1.846.577	0	0	0	0	0	0
Saldo aus Investitionstätigkeit	-1.825.000	-1.733.577	31.000	31.000	0	0	0	0
Aktiviere Eigenleistungen	-125.000	-125.000	0	0	0	0	0	0
Saldo gesamt	-1.950.000	-1.858.577	31.000	31.000	0	0	0	0



Investitionsprogramm Ein- und Auszahlungsarten	Genehmigte Gesamtkosten	bereitgestellt bis einschl. 2018	Ansatz 2019	Ansatz 2020	Planung 2021	Planung 2022	Planung 2023	Planung 2024 ff.
	€	€	€	€	€	€	€	€
<b>7.1260005: Hauptfeuerwache Ulm ILS - Technik</b>								
Einzahlungen aus Investitionszuwendungen	154.800	17.284	0	137.500	0	0	0	0
Einzahlungen für sonstige Investitionstätigkeit	1.213.000	870.039	0	179.400	0	0	0	0
<b>Summe der Einzahlungen aus Investitionstätigkeit</b>	<b>1.367.800</b>	<b>887.324</b>	<b>0</b>	<b>316.900</b>	<b>0</b>	<b>0</b>	<b>0</b>	<b>0</b>
Auszahlungen für Baumaßnahmen	-2.085.000	-1.423.711	0	-468.500	0	0	0	0
Auszahlungen für den Erwerb von beweglichem Sachvermögen	0	-11.424	0	0	0	0	0	0
<b>Summe der Auszahlungen aus Investitionstätigkeit</b>	<b>-2.085.000</b>	<b>-1.435.135</b>	<b>0</b>	<b>-468.500</b>	<b>0</b>	<b>0</b>	<b>0</b>	<b>0</b>
<b>Saldo aus Investitionstätigkeit</b>	<b>-717.200</b>	<b>-547.811</b>	<b>0</b>	<b>-151.600</b>	<b>0</b>	<b>0</b>	<b>0</b>	<b>0</b>
<b>Saldo gesamt</b>	<b>-717.200</b>	<b>-547.811</b>	<b>0</b>	<b>-151.600</b>	<b>0</b>	<b>0</b>	<b>0</b>	<b>0</b>

Ermächtigungsübertrag aus 2018: 719.865,11 €

Investitionsprogramm Ein- und Auszahlungsarten	Genehmigte Gesamtkosten	bereitgestellt bis einschl. 2018	Ansatz 2019	Ansatz 2020	Planung 2021	Planung 2022	Planung 2023	Planung 2024 ff.
	€	€	€	€	€	€	€	€
<b>7.1260007: Hauptfeuerwehr Ulm ILS - Räumlichkeiten</b>								
<b>Summe der Einzahlungen aus Investitionstätigkeit</b>	<b>0</b>	<b>0</b>	<b>0</b>	<b>0</b>	<b>0</b>	<b>0</b>	<b>0</b>	<b>0</b>
Auszahlungen für Baumaßnahmen	-3.630.000	-22.436	0	0	0	-100.000	-1.000.000	-2.500.000
<b>Summe der Auszahlungen aus Investitionstätigkeit</b>	<b>-3.630.000</b>	<b>-22.436</b>	<b>0</b>	<b>0</b>	<b>0</b>	<b>-100.000</b>	<b>-1.000.000</b>	<b>-2.500.000</b>
<b>Saldo aus Investitionstätigkeit</b>	<b>-3.630.000</b>	<b>-22.436</b>	<b>0</b>	<b>0</b>	<b>0</b>	<b>-100.000</b>	<b>-1.000.000</b>	<b>-2.500.000</b>
Aktiviere Eigenleistungen	-218.000	0	0	0	0	-144.000	-30.000	-44.000
<b>Saldo gesamt</b>	<b>-3.848.000</b>	<b>-22.436</b>	<b>0</b>	<b>0</b>	<b>0</b>	<b>-244.000</b>	<b>-1.030.000</b>	<b>-2.544.000</b>

Investitionsprogramm Ein- und Auszahlungsarten	Genehmigte Gesamtkosten	bereitgestellt bis einschl. 2018	Ansatz 2019	Ansatz 2020	Planung 2021	Planung 2022	Planung 2023	Planung 2024 ff.
	€	€	€	€	€	€	€	€
<b>7.1260008: Sanierungskonzept Feuerwehrgerätehäuser</b>								
<b>Summe der Einzahlungen aus Investitionstätigkeit</b>	<b>0</b>	<b>0</b>	<b>0</b>	<b>0</b>	<b>0</b>	<b>0</b>	<b>0</b>	<b>0</b>
Auszahlungen für Baumaßnahmen	-6.175.000	-264.602	0	-750.000	0	-750.000	0	-3.575.000
<b>Summe der Auszahlungen aus Investitionstätigkeit</b>	<b>-6.175.000</b>	<b>-264.602</b>	<b>0</b>	<b>-750.000</b>	<b>0</b>	<b>-750.000</b>	<b>0</b>	<b>-3.575.000</b>
<b>Saldo aus Investitionstätigkeit</b>	<b>-6.175.000</b>	<b>-264.602</b>	<b>0</b>	<b>-750.000</b>	<b>0</b>	<b>-750.000</b>	<b>0</b>	<b>-3.575.000</b>
Aktiviere Eigenleistungen	-512.000	-126.000	-63.000	-63.000	0	-63.000	0	-197.000
<b>Saldo gesamt</b>	<b>-6.687.000</b>	<b>-390.602</b>	<b>-63.000</b>	<b>-813.000</b>	<b>0</b>	<b>-813.000</b>	<b>0</b>	<b>-3.772.000</b>

Ermächtigungsübertrag aus 2018: 835.398,29 €

Investitionsprogramm Ein- und Auszahlungsarten	Genehmigte Gesamtkosten	bereitgestellt bis einschl. 2018	Ansatz 2019	Ansatz 2020	Planung 2021	Planung 2022	Planung 2023	Planung 2024 ff.
	€	€	€	€	€	€	€	€
<b>7.12609000: Feuerwehr Kraftfahrzeuge</b>								
Einzahlungen aus Investitionszuwendungen	0	0	133.000	106.000	180.000	200.000	200.000	0
Einzahlungen aus der Veräußerung von Sachvermögen	0	0	4.000	4.000	4.000	4.000	4.000	0
<b>Summe der Einzahlungen aus Investitionstätigkeit</b>	<b>0</b>	<b>0</b>	<b>137.000</b>	<b>110.000</b>	<b>184.000</b>	<b>204.000</b>	<b>204.000</b>	<b>0</b>
Auszahlungen für den Erwerb von beweglichem Sachvermögen	0	0	-800.000	-1.130.000	-800.000	-800.000	-800.000	0
<b>Summe der Auszahlungen aus Investitionstätigkeit</b>	<b>0</b>	<b>0</b>	<b>-800.000</b>	<b>-1.130.000</b>	<b>-800.000</b>	<b>-800.000</b>	<b>-800.000</b>	<b>0</b>
<b>Saldo aus Investitionstätigkeit</b>	<b>0</b>	<b>0</b>	<b>-663.000</b>	<b>-1.020.000</b>	<b>-616.000</b>	<b>-596.000</b>	<b>-596.000</b>	<b>0</b>
<b>Saldo gesamt</b>	<b>0</b>	<b>0</b>	<b>-663.000</b>	<b>-1.020.000</b>	<b>-616.000</b>	<b>-596.000</b>	<b>-596.000</b>	<b>0</b>

Ermächtigungsübertrag aus 2018: 400.000,00 €

Investitionsprogramm Ein- und Auszahlungsarten	Genehmigte Gesamtkosten	bereitgestellt bis einschl. 2018	Ansatz 2019	Ansatz 2020	Planung 2021	Planung 2022	Planung 2023	Planung 2024 ff.
	€	€	€	€	€	€	€	€
<b>Sonstige Maßnahmen:</b>								
<b>Summe der Einzahlungen aus Investitionstätigkeit</b>	<b>0</b>	<b>0</b>	<b>0</b>	<b>0</b>	<b>0</b>	<b>0</b>	<b>0</b>	<b>0</b>
Auszahlungen für Baumaßnahmen	0	0	-10.000	-10.000	-10.000	-10.000	-10.000	0
Auszahlungen für den Erwerb von beweglichem Sachvermögen	0	0	-40.000	-40.000	-40.000	-40.000	-40.000	0
Auszahlungen für den Erwerb von immateriellen Vermögensgegenständen	0	0	-15.000	-64.100	0	0	0	0
<b>Summe der Auszahlungen aus Investitionstätigkeit</b>	<b>0</b>	<b>0</b>	<b>-65.000</b>	<b>-114.100</b>	<b>-50.000</b>	<b>-50.000</b>	<b>-50.000</b>	<b>0</b>
<b>Saldo aus Investitionstätigkeit</b>	<b>0</b>	<b>0</b>	<b>-65.000</b>	<b>-114.100</b>	<b>-50.000</b>	<b>-50.000</b>	<b>-50.000</b>	<b>0</b>
<b>Saldo gesamt</b>	<b>0</b>	<b>0</b>	<b>-65.000</b>	<b>-114.100</b>	<b>-50.000</b>	<b>-50.000</b>	<b>-50.000</b>	<b>0</b>

7  
720  
1280-720

Fachbereich Stadtentw., Bau u. Umwelt  
Feuerwehr und Katastrophenschutz  
Katastrophenschutz

Investitionsprogramm Ein- und Auszahlungsarten	Genehmigte Gesamtkosten	bereitgestellt bis einschl. 2018	Ansatz 2019	Ansatz 2020	Planung 2021	Planung 2022	Planung 2023	Planung 2024 ff.
	€	€	€	€	€	€	€	€
<b>Sonstige Maßnahmen:</b>								
<b>Summe der Einzahlungen aus Investitionstätigkeit</b>	0	0	0	0	0	0	0	0
Auszahlungen für Baumaßnahmen	0	0	-50.000	0	0	0	0	0
Auszahlungen für den Erwerb von beweglichem Sachvermögen	0	0	-5.000	-5.000	-5.000	-5.000	-5.000	0
<b>Summe der Auszahlungen aus Investitionstätigkeit</b>	0	0	-55.000	-5.000	-5.000	-5.000	-5.000	0
<b>Saldo aus Investitionstätigkeit</b>	0	0	-55.000	-5.000	-5.000	-5.000	-5.000	0
<b>Saldo gesamt</b>	0	0	-55.000	-5.000	-5.000	-5.000	-5.000	0

7  
740  
5110-740

Fachbereich Stadtentw., Bau u. Umwelt  
Stadtplanung, Umwelt, Baurecht  
Umwelt- und Stadtplanung

Investitionsprogramm Ein- und Auszahlungsarten	Genehmigte Gesamtkosten	bereitgestellt bis einschl. 2018	Ansatz 2019	Ansatz 2020	Planung 2021	Planung 2022	Planung 2023	Planung 2024 ff.
	€	€	€	€	€	€	€	€
<b>7.51100004: Sanierung Weststadt II</b>								
Einzahlungen aus Investitionszuwendungen	4.800.000	3.237.691	480.000	520.300	312.000	250.000	0	0
<b>Summe der Einzahlungen aus Investitionstätigkeit</b>	<b>4.800.000</b>	<b>3.237.691</b>	<b>480.000</b>	<b>520.300</b>	<b>312.000</b>	<b>250.000</b>	<b>0</b>	<b>0</b>
Auszahlungen für Investitionsförderungsmaßnahmen	-8.000.000	-5.413.624	-1.100.000	-870.000	-560.000	-56.400	0	0
<b>Summe der Auszahlungen aus Investitionstätigkeit</b>	<b>-8.000.000</b>	<b>-5.413.624</b>	<b>-1.100.000</b>	<b>-870.000</b>	<b>-560.000</b>	<b>-56.400</b>	<b>0</b>	<b>0</b>
<b>Saldo aus Investitionstätigkeit</b>	<b>-3.200.000</b>	<b>-2.175.933</b>	<b>-620.000</b>	<b>-349.700</b>	<b>-248.000</b>	<b>193.600</b>	<b>0</b>	<b>0</b>
<b>Saldo gesamt</b>	<b>-3.200.000</b>	<b>-2.175.933</b>	<b>-620.000</b>	<b>-349.700</b>	<b>-248.000</b>	<b>193.600</b>	<b>0</b>	<b>0</b>

Investitionsprogramm Ein- und Auszahlungsarten	Genehmigte Gesamtkosten	bereitgestellt bis einschl. 2018	Ansatz 2019	Ansatz 2020	Planung 2021	Planung 2022	Planung 2023	Planung 2024 ff.
	€	€	€	€	€	€	€	€
<b>7.51100006: Sanierung Dichterviertel</b>								
Einzahlungen aus Investitionszuwendungen	6.000.000	1.726.301	780.000	800.000	500.000	600.000	500.000	1.093.700
<b>Summe der Einzahlungen aus Investitionstätigkeit</b>	<b>6.000.000</b>	<b>1.726.301</b>	<b>780.000</b>	<b>800.000</b>	<b>500.000</b>	<b>600.000</b>	<b>500.000</b>	<b>1.093.700</b>
Auszahlungen für Investitionsförderungsmaßnahmen	-10.000.000	-2.877.167	-1.300.000	-1.200.000	-800.000	-1.000.000	-800.000	-2.022.800
<b>Summe der Auszahlungen aus Investitionstätigkeit</b>	<b>-10.000.000</b>	<b>-2.877.167</b>	<b>-1.300.000</b>	<b>-1.200.000</b>	<b>-800.000</b>	<b>-1.000.000</b>	<b>-800.000</b>	<b>-2.022.800</b>
<b>Saldo aus Investitionstätigkeit</b>	<b>-4.000.000</b>	<b>-1.150.866</b>	<b>-520.000</b>	<b>-400.000</b>	<b>-300.000</b>	<b>-400.000</b>	<b>-300.000</b>	<b>-929.100</b>
<b>Saldo gesamt</b>	<b>-4.000.000</b>	<b>-1.150.866</b>	<b>-520.000</b>	<b>-400.000</b>	<b>-300.000</b>	<b>-400.000</b>	<b>-300.000</b>	<b>-929.100</b>

Investitionsprogramm Ein- und Auszahlungsarten	Genehmigte Gesamtkosten	bereitgestellt bis einschl. 2018	Ansatz 2019	Ansatz 2020	Planung 2021	Planung 2022	Planung 2023	Planung 2024 ff.
	€	€	€	€	€	€	€	€
<b>7.51100007: Sanierung Wengenviertel</b>								
Einzahlungen aus Investitionszuwendungen	2.500.000	1.317.131	300.000	500.000	250.000	133.900	0	0
<b>Summe der Einzahlungen aus Investitionstätigkeit</b>	<b>2.500.000</b>	<b>1.317.131</b>	<b>300.000</b>	<b>500.000</b>	<b>250.000</b>	<b>133.900</b>	<b>0</b>	<b>0</b>
Auszahlungen für Investitionsförderungsmaßnahmen	-5.200.000	-2.252.732	-1.000.000	-870.000	-500.000	-577.300	0	0
<b>Summe der Auszahlungen aus Investitionstätigkeit</b>	<b>-5.200.000</b>	<b>-2.252.732</b>	<b>-1.000.000</b>	<b>-870.000</b>	<b>-500.000</b>	<b>-577.300</b>	<b>0</b>	<b>0</b>
<b>Saldo aus Investitionstätigkeit</b>	<b>-2.700.000</b>	<b>-935.601</b>	<b>-700.000</b>	<b>-370.000</b>	<b>-250.000</b>	<b>-443.400</b>	<b>0</b>	<b>0</b>
<b>Saldo gesamt</b>	<b>-2.700.000</b>	<b>-935.601</b>	<b>-700.000</b>	<b>-370.000</b>	<b>-250.000</b>	<b>-443.400</b>	<b>0</b>	<b>0</b>

7  
740  
5220-740

Fachbereich Stadtentw., Bau u. Umwelt  
Stadtplanung, Umwelt, Baurecht  
Wohnungswesen

Investitionsprogramm Ein- und Auszahlungsarten	Genehmigte Gesamtkosten	bereitgestellt bis einschl. 2018	Ansatz 2019	Ansatz 2020	Planung 2021	Planung 2022	Planung 2023	Planung 2024 ff.
	€	€	€	€	€	€	€	€
<b>Sonstige Maßnahmen:</b>								
Einzahlungen für sonstige Investitionstätigkeit	0	0	620.000	678.100	736.100	816.300	896.500	896.500
<b>Summe der Einzahlungen aus Investitionstätigkeit</b>	<b>0</b>	<b>0</b>	<b>620.000</b>	<b>678.100</b>	<b>736.100</b>	<b>816.300</b>	<b>896.500</b>	<b>896.500</b>
<b>Summe der Auszahlungen aus Investitionstätigkeit</b>	<b>0</b>	<b>0</b>	<b>0</b>	<b>0</b>	<b>0</b>	<b>0</b>	<b>0</b>	<b>0</b>
<b>Saldo aus Investitionstätigkeit</b>	<b>0</b>	<b>0</b>	<b>620.000</b>	<b>678.100</b>	<b>736.100</b>	<b>816.300</b>	<b>896.500</b>	<b>896.500</b>
<b>Saldo gesamt</b>	<b>0</b>	<b>0</b>	<b>620.000</b>	<b>678.100</b>	<b>736.100</b>	<b>816.300</b>	<b>896.500</b>	<b>896.500</b>

7  
740  
5610-740

Fachbereich Stadtentw., Bau u. Umwelt  
Stadtplanung, Umwelt, Baurecht  
Umweltrecht

Investitionsprogramm Ein- und Auszahlungsarten	Genehmigte Gesamtkosten €	bereitgestellt bis einschl. 2018 €	Ansatz 2019 €	Ansatz 2020 €	Planung 2021 €	Planung 2022 €	Planung 2023 €	Planung 2024 ff. €
<b>7.56100003: Altlastensanierung Blaubeurer Str. 70/1</b>								
Einzahlungen aus Investitionszuwendungen	0	0	330.000	0	0	0	0	0
<b>Summe der Einzahlungen aus Investitionstätigkeit</b>	<b>0</b>	<b>0</b>	<b>330.000</b>	<b>0</b>	<b>0</b>	<b>0</b>	<b>0</b>	<b>0</b>
Auszahlungen für Baumaßnahmen	0	0	-550.000	0	0	0	0	0
<b>Summe der Auszahlungen aus Investitionstätigkeit</b>	<b>0</b>	<b>0</b>	<b>-550.000</b>	<b>0</b>	<b>0</b>	<b>0</b>	<b>0</b>	<b>0</b>
<b>Saldo aus Investitionstätigkeit</b>	<b>0</b>	<b>0</b>	<b>-220.000</b>	<b>0</b>	<b>0</b>	<b>0</b>	<b>0</b>	<b>0</b>
<b>Saldo gesamt</b>	<b>0</b>	<b>0</b>	<b>-220.000</b>	<b>0</b>	<b>0</b>	<b>0</b>	<b>0</b>	<b>0</b>

Investitionsprogramm Ein- und Auszahlungsarten	Genehmigte Gesamtkosten €	bereitgestellt bis einschl. 2018 €	Ansatz 2019 €	Ansatz 2020 €	Planung 2021 €	Planung 2022 €	Planung 2023 €	Planung 2024 ff. €
<b>Sonstige Maßnahmen:</b>								
<b>Summe der Einzahlungen aus Investitionstätigkeit</b>	<b>0</b>	<b>0</b>	<b>0</b>	<b>0</b>	<b>0</b>	<b>0</b>	<b>0</b>	<b>0</b>
Auszahlungen für den Erwerb von beweglichem Sachvermögen	0	0	0	-5.500	0	0	0	0
Auszahlungen für Investitionsförderungsmaßnahmen	0	0	-250.000	-250.000	-250.000	-250.000	-250.000	0
<b>Summe der Auszahlungen aus Investitionstätigkeit</b>	<b>0</b>	<b>0</b>	<b>-250.000</b>	<b>-255.500</b>	<b>-250.000</b>	<b>-250.000</b>	<b>-250.000</b>	<b>0</b>
<b>Saldo aus Investitionstätigkeit</b>	<b>0</b>	<b>0</b>	<b>-250.000</b>	<b>-255.500</b>	<b>-250.000</b>	<b>-250.000</b>	<b>-250.000</b>	<b>0</b>
<b>Saldo gesamt</b>	<b>0</b>	<b>0</b>	<b>-250.000</b>	<b>-255.500</b>	<b>-250.000</b>	<b>-250.000</b>	<b>-250.000</b>	<b>0</b>

7  
750  
1125-750

Fachbereich Stadtentw., Bau u. Umwelt  
Verkehrspl., Str.bau, Grünfl., Vermessung  
Baubetriebshof

Investitionsprogramm Ein- und Auszahlungsarten	Genehmigte Gesamtkosten	bereitgestellt bis einschl. 2018	Ansatz 2019	Ansatz 2020	Planung 2021	Planung 2022	Planung 2023	Planung 2024 ff.
	€	€	€	€	€	€	€	€
<b>7.11250002: Baubetriebshof, Kaltwässerle, 2. BA</b>								
Summe der Einzahlungen aus Investitionstätigkeit	0	0	0	0	0	0	0	0
Auszahlungen für Baumaßnahmen	-3.950.000	-1.619.681	-1.800.000	-532.000	0	0	0	0
Summe der Auszahlungen aus Investitionstätigkeit	-3.950.000	-1.619.681	-1.800.000	-532.000	0	0	0	0
Saldo aus Investitionstätigkeit	-3.950.000	-1.619.681	-1.800.000	-532.000	0	0	0	0
Aktiviere Eigenleistungen	-225.000	-187.500	-37.500	0	0	0	0	0
Saldo gesamt	-4.175.000	-1.807.181	-1.837.500	-532.000	0	0	0	0

Investitionsprogramm Ein- und Auszahlungsarten	Genehmigte Gesamtkosten	bereitgestellt bis einschl. 2018	Ansatz 2019	Ansatz 2020	Planung 2021	Planung 2022	Planung 2023	Planung 2024 ff.
	€	€	€	€	€	€	€	€
<b>7.11250003: Baubetriebshof, Kaltwässerle, 3. BA</b>								
Summe der Einzahlungen aus Investitionstätigkeit	0	0	0	0	0	0	0	0
Auszahlungen für Baumaßnahmen	-800.000	0	0	-400.000	-400.000	0	0	0
Summe der Auszahlungen aus Investitionstätigkeit	-800.000	0	0	-400.000	-400.000	0	0	0
Saldo aus Investitionstätigkeit	-800.000	0	0	-400.000	-400.000	0	0	0
Saldo gesamt	-800.000	0	0	-400.000	-400.000	0	0	0

Investitionsprogramm Ein- und Auszahlungsarten	Genehmigte Gesamtkosten	bereitgestellt bis einschl. 2018	Ansatz 2019	Ansatz 2020	Planung 2021	Planung 2022	Planung 2023	Planung 2024 ff.
	€	€	€	€	€	€	€	€
<b>Sonstige Maßnahmen:</b>								
Summe der Einzahlungen aus Investitionstätigkeit	0	0	0	0	0	0	0	0
Auszahlungen für den Erwerb von beweglichem Sachvermögen	0	0	-200.000	-150.000	-150.000	-150.000	-150.000	0
Summe der Auszahlungen aus Investitionstätigkeit	0	0	-200.000	-150.000	-150.000	-150.000	-150.000	0
Saldo aus Investitionstätigkeit	0	0	-200.000	-150.000	-150.000	-150.000	-150.000	0
Saldo gesamt	0	0	-200.000	-150.000	-150.000	-150.000	-150.000	0

7  
750  
2530-750

Fachbereich Stadtentw., Bau u. Umwelt  
Verkehrspl., Str.bau, Grünfl., Vermessung  
Tiergarten

Investitionsprogramm Ein- und Auszahlungsarten	Genehmigte Gesamtkosten	bereitgestellt bis einschl. 2018	Ansatz 2019	Ansatz 2020	Planung 2021	Planung 2022	Planung 2023	Planung 2024 ff.
	€	€	€	€	€	€	€	€
<b>7.25300004: Ertüchtigung Tiergarten</b>								
Summe der Einzahlungen aus Investitionstätigkeit	0	0	0	0	0	0	0	0
Auszahlungen für Baumaßnahmen	-2.480.000	-124.730	-1.200.000	-1.500.000	-264.000	0	0	0
Summe der Auszahlungen aus Investitionstätigkeit	-2.480.000	-124.730	-1.200.000	-1.500.000	-264.000	0	0	0
Saldo aus Investitionstätigkeit	-2.480.000	-124.730	-1.200.000	-1.500.000	-264.000	0	0	0
Aktiviere Eigenleistungen	-175.000	-116.000	-29.500	-44.500	0	0	0	0
Saldo gesamt	-2.655.000	-240.730	-1.229.500	-1.544.500	-264.000	0	0	0

Investitionsprogramm Ein- und Auszahlungsarten	Genehmigte Gesamtkosten	bereitgestellt bis einschl. 2018	Ansatz 2019	Ansatz 2020	Planung 2021	Planung 2022	Planung 2023	Planung 2024 ff.
	€	€	€	€	€	€	€	€
<b>Sonstige Maßnahmen:</b>								
Summe der Einzahlungen aus Investitionstätigkeit	0	0	0	0	0	0	0	0
Auszahlungen für den Erwerb von beweglichem Sachvermögen	0	0	-15.000	-113.000	-15.000	-15.000	-15.000	0
Summe der Auszahlungen aus Investitionstätigkeit	0	0	-15.000	-113.000	-15.000	-15.000	-15.000	0
Saldo aus Investitionstätigkeit	0	0	-15.000	-113.000	-15.000	-15.000	-15.000	0
Saldo gesamt	0	0	-15.000	-113.000	-15.000	-15.000	-15.000	0



7  
750  
5111-750

Fachbereich Stadtentw., Bau u. Umwelt  
Verkehrspl., Str.bau, Grünfl., Vermessung  
Vermessung und Bodenordnung

Investitionsprogramm Ein- und Auszahlungsarten	Genehmigte Gesamtkosten	bereitgestellt bis einschl. 2018	Ansatz 2019	Ansatz 2020	Planung 2021	Planung 2022	Planung 2023	Planung 2024 ff.
	€	€	€	€	€	€	€	€
<b>Sonstige Maßnahmen:</b>								
<b>Summe der Einzahlungen aus Investitionstätigkeit</b>	0	0	0	0	0	0	0	0
Auszahlungen für den Erwerb von beweglichem Sachvermögen	0	0	-37.000	-26.000	-56.000	-66.000	-66.000	0
Auszahlungen für den Erwerb von immateriellen Vermögensgegenständen	0	0	-70.700	-6.000	0	0	0	0
<b>Summe der Auszahlungen aus Investitionstätigkeit</b>	0	0	<b>-107.700</b>	<b>-32.000</b>	<b>-56.000</b>	<b>-66.000</b>	<b>-66.000</b>	<b>0</b>
<b>Saldo aus Investitionstätigkeit</b>	0	0	<b>-107.700</b>	<b>-32.000</b>	<b>-56.000</b>	<b>-66.000</b>	<b>-66.000</b>	<b>0</b>
<b>Saldo gesamt</b>	0	0	<b>-107.700</b>	<b>-32.000</b>	<b>-56.000</b>	<b>-66.000</b>	<b>-66.000</b>	<b>0</b>

7  
750  
5410-750

Fachbereich Stadtentw., Bau u. Umwelt  
Verkehrspl., Str.bau, Grünfl., Vermessung  
Gemeindestraßen

Investitionsprogramm Ein- und Auszahlungsarten	Genehmigte Gesamtkosten	bereitgestellt bis einschl. 2018	Ansatz 2019	Ansatz 2020	Planung 2021	Planung 2022	Planung 2023	Planung 2024 ff.
	€	€	€	€	€	€	€	€
<b>7.54100001: Straßendatenbank</b>								
Summe der Einzahlungen aus Investitionstätigkeit	0	0	0	0	0	0	0	0
Auszahlungen für den Erwerb von beweglichem Sachvermögen	-159.600	-159.619	0	0	0	0	0	0
Auszahlungen für den Erwerb von immateriellen Vermögensgegenständen	-226.000	-10.175	0	-81.200	0	0	0	0
Summe der Auszahlungen aus Investitionstätigkeit	-385.600	-169.793	0	-81.200	0	0	0	0
Saldo aus Investitionstätigkeit	-385.600	-169.793	0	-81.200	0	0	0	0
Saldo gesamt	-385.600	-169.793	0	-81.200	0	0	0	0

Ermächtigungsübertrag aus 2018: 172.000,00 €

Investitionsprogramm Ein- und Auszahlungsarten	Genehmigte Gesamtkosten	bereitgestellt bis einschl. 2018	Ansatz 2019	Ansatz 2020	Planung 2021	Planung 2022	Planung 2023	Planung 2024 ff.
	€	€	€	€	€	€	€	€
<b>7.54100002: Verb.-Straße zwischen L260-Wibl.-Ring</b>								
Einzahlungen aus Investitionszuwendungen	1.115.000	1.060.000	0	55.000	0	0	0	0
Summe der Einzahlungen aus Investitionstätigkeit	1.115.000	1.060.000	0	55.000	0	0	0	0
Auszahlungen für Baumaßnahmen	-3.350.000	-2.151.012	-100.000	-100.000	-284.000	0	0	0
Summe der Auszahlungen aus Investitionstätigkeit	-3.350.000	-2.151.012	-100.000	-100.000	-284.000	0	0	0
Saldo aus Investitionstätigkeit	-2.235.000	-1.091.012	-100.000	-45.000	-284.000	0	0	0
Saldo gesamt	-2.235.000	-1.091.012	-100.000	-45.000	-284.000	0	0	0

Investitionsprogramm Ein- und Auszahlungsarten	Genehmigte Gesamtkosten	bereitgestellt bis einschl. 2018	Ansatz 2019	Ansatz 2020	Planung 2021	Planung 2022	Planung 2023	Planung 2024 ff.
	€	€	€	€	€	€	€	€
<b>7.54100007: Radweg Böfinger Steige</b>								
Summe der Einzahlungen aus Investitionstätigkeit	0	0	0	0	0	0	0	0
Auszahlungen für Baumaßnahmen	-650.000	-561.933	-30.000	0	0	0	0	0
Summe der Auszahlungen aus Investitionstätigkeit	-650.000	-561.933	-30.000	0	0	0	0	0
Saldo aus Investitionstätigkeit	-650.000	-561.933	-30.000	0	0	0	0	0
Saldo gesamt	-650.000	-561.933	-30.000	0	0	0	0	0

Investitionsprogramm Ein- und Auszahlungsarten	Genehmigte Gesamtkosten	bereitgestellt bis einschl. 2018	Ansatz 2019	Ansatz 2020	Planung 2021	Planung 2022	Planung 2023	Planung 2024 ff.
	€	€	€	€	€	€	€	€
<b>7.54100009: Erneuerung von Signalanlagen</b>								
Einzahlungen aus Investitionszuwendungen	20.100	13.150	0	0	0	0	0	0
<b>Summe der Einzahlungen aus Investitionstätigkeit</b>	<b>20.100</b>	<b>13.150</b>	<b>0</b>	<b>0</b>	<b>0</b>	<b>0</b>	<b>0</b>	<b>0</b>
Auszahlungen für Baumaßnahmen	-2.430.000	-2.136.431	-280.000	-280.000	-280.000	-280.000	-280.000	-280.000
<b>Summe der Auszahlungen aus Investitionstätigkeit</b>	<b>-2.430.000</b>	<b>-2.136.431</b>	<b>-280.000</b>	<b>-280.000</b>	<b>-280.000</b>	<b>-280.000</b>	<b>-280.000</b>	<b>-280.000</b>
<b>Saldo aus Investitionstätigkeit</b>	<b>-2.409.900</b>	<b>-2.123.281</b>	<b>-280.000</b>	<b>-280.000</b>	<b>-280.000</b>	<b>-280.000</b>	<b>-280.000</b>	<b>-280.000</b>
<b>Saldo gesamt</b>	<b>-2.409.900</b>	<b>-2.123.281</b>	<b>-280.000</b>	<b>-280.000</b>	<b>-280.000</b>	<b>-280.000</b>	<b>-280.000</b>	<b>-280.000</b>

Ermächtigungsübertrag aus 2018: 94.038,94 €

Investitionsprogramm Ein- und Auszahlungsarten	Genehmigte Gesamtkosten	bereitgestellt bis einschl. 2018	Ansatz 2019	Ansatz 2020	Planung 2021	Planung 2022	Planung 2023	Planung 2024 ff.
	€	€	€	€	€	€	€	€
<b>7.54100010: Abbruch Beringer Brücke</b>								
Einzahlungen aus Investitionszuwendungen	2.250.000	0	0	0	0	0	0	0
Einzahlungen für sonstige Investitionstätigkeit	3.000.000	0	0	0	1.250.000	1.750.000	0	0
<b>Summe der Einzahlungen aus Investitionstätigkeit</b>	<b>5.250.000</b>	<b>0</b>	<b>0</b>	<b>0</b>	<b>1.250.000</b>	<b>1.750.000</b>	<b>0</b>	<b>0</b>
Auszahlungen für Baumaßnahmen	-6.415.000	-411.608	-100.000	-2.000.000	-2.500.000	-1.000.000	0	0
<b>Summe der Auszahlungen aus Investitionstätigkeit</b>	<b>-6.415.000</b>	<b>-411.608</b>	<b>-100.000</b>	<b>-2.000.000</b>	<b>-2.500.000</b>	<b>-1.000.000</b>	<b>0</b>	<b>0</b>
<b>Saldo aus Investitionstätigkeit</b>	<b>-1.165.000</b>	<b>-411.608</b>	<b>-100.000</b>	<b>-2.000.000</b>	<b>-1.250.000</b>	<b>750.000</b>	<b>0</b>	<b>0</b>
<b>Saldo gesamt</b>	<b>-1.165.000</b>	<b>-411.608</b>	<b>-100.000</b>	<b>-2.000.000</b>	<b>-1.250.000</b>	<b>750.000</b>	<b>0</b>	<b>0</b>

Ermächtigungsübertrag aus 2018: 97.713,43 €

Investitionsprogramm Ein- und Auszahlungsarten	Genehmigte Gesamtkosten	bereitgestellt bis einschl. 2018	Ansatz 2019	Ansatz 2020	Planung 2021	Planung 2022	Planung 2023	Planung 2024 ff.
	€	€	€	€	€	€	€	€
<b>7.54100012: OD L240 Donaustetten</b>								
<b>Summe der Einzahlungen aus Investitionstätigkeit</b>	<b>0</b>	<b>0</b>	<b>0</b>	<b>0</b>	<b>0</b>	<b>0</b>	<b>0</b>	<b>0</b>
Auszahlungen für Baumaßnahmen	-1.050.000	-177.279	0	-850.000	0	0	0	0
<b>Summe der Auszahlungen aus Investitionstätigkeit</b>	<b>-1.050.000</b>	<b>-177.279</b>	<b>0</b>	<b>-850.000</b>	<b>0</b>	<b>0</b>	<b>0</b>	<b>0</b>
<b>Saldo aus Investitionstätigkeit</b>	<b>-1.050.000</b>	<b>-177.279</b>	<b>0</b>	<b>-850.000</b>	<b>0</b>	<b>0</b>	<b>0</b>	<b>0</b>
<b>Saldo gesamt</b>	<b>-1.050.000</b>	<b>-177.279</b>	<b>0</b>	<b>-850.000</b>	<b>0</b>	<b>0</b>	<b>0</b>	<b>0</b>

Ermächtigungsübertrag aus 2018: 15.010,33 €

Investitionsprogramm Ein- und Auszahlungsarten	Genehmigte Gesamtkosten	bereitgestellt bis einschl. 2018	Ansatz 2019	Ansatz 2020	Planung 2021	Planung 2022	Planung 2023	Planung 2024 ff.
	€	€	€	€	€	€	€	€
<b>7.54100014: Anschluss A8, Verlängerung Eiselauer Weg</b>								
Einzahlungen aus Investitionszuwendungen	2.409.000	350.000	0	400.000	1.184.000	0	0	0
Einzahlungen für sonstige Investitionstätigkeit	637.000	220.781	1.191.500	216.000	0	0	0	0
<b>Summe der Einzahlungen aus Investitionstätigkeit</b>	<b>3.046.000</b>	<b>570.781</b>	<b>1.191.500</b>	<b>616.000</b>	<b>1.184.000</b>	<b>0</b>	<b>0</b>	<b>0</b>
Auszahlungen für Baumaßnahmen	-7.902.000	-2.084.502	-2.500.000	-750.000	-1.000.000	-1.500.000	0	0
<b>Summe der Auszahlungen aus Investitionstätigkeit</b>	<b>-7.902.000</b>	<b>-2.084.502</b>	<b>-2.500.000</b>	<b>-750.000</b>	<b>-1.000.000</b>	<b>-1.500.000</b>	<b>0</b>	<b>0</b>
<b>Saldo aus Investitionstätigkeit</b>	<b>-4.856.000</b>	<b>-1.513.721</b>	<b>-1.308.500</b>	<b>-134.000</b>	<b>184.000</b>	<b>-1.500.000</b>	<b>0</b>	<b>0</b>
<b>Saldo gesamt</b>	<b>-4.856.000</b>	<b>-1.513.721</b>	<b>-1.308.500</b>	<b>-134.000</b>	<b>184.000</b>	<b>-1.500.000</b>	<b>0</b>	<b>0</b>

Ermächtigungsübertrag aus 2018: 80.587,18 €

Investitionsprogramm Ein- und Auszahlungsarten	Genehmigte Gesamtkosten	bereitgestellt bis einschl. 2018	Ansatz 2019	Ansatz 2020	Planung 2021	Planung 2022	Planung 2023	Planung 2024 ff.
	€	€	€	€	€	€	€	€
<b>7.54100016: Ausbau Mittlerer Ring</b>								
Einzahlungen aus Investitionszuwendungen	1.615.000	610.475	300.000	1.000.000	0	0	0	0
<b>Summe der Einzahlungen aus Investitionstätigkeit</b>	<b>1.615.000</b>	<b>610.475</b>	<b>300.000</b>	<b>1.000.000</b>	<b>0</b>	<b>0</b>	<b>0</b>	<b>0</b>
Auszahlungen für Baumaßnahmen	-6.240.000	-3.840.330	-2.350.000	-650.000	0	0	0	0
<b>Summe der Auszahlungen aus Investitionstätigkeit</b>	<b>-6.240.000</b>	<b>-3.840.330</b>	<b>-2.350.000</b>	<b>-650.000</b>	<b>0</b>	<b>0</b>	<b>0</b>	<b>0</b>
<b>Saldo aus Investitionstätigkeit</b>	<b>-4.625.000</b>	<b>-3.229.855</b>	<b>-2.050.000</b>	<b>350.000</b>	<b>0</b>	<b>0</b>	<b>0</b>	<b>0</b>
<b>Saldo gesamt</b>	<b>-4.625.000</b>	<b>-3.229.855</b>	<b>-2.050.000</b>	<b>350.000</b>	<b>0</b>	<b>0</b>	<b>0</b>	<b>0</b>

Investitionsprogramm Ein- und Auszahlungsarten	Genehmigte Gesamtkosten	bereitgestellt bis einschl. 2018	Ansatz 2019	Ansatz 2020	Planung 2021	Planung 2022	Planung 2023	Planung 2024 ff.
	€	€	€	€	€	€	€	€
<b>7.54100018: Bahnbrücke Mergelgrube</b>								
<b>Summe der Einzahlungen aus Investitionstätigkeit</b>	<b>0</b>	<b>0</b>	<b>0</b>	<b>0</b>	<b>0</b>	<b>0</b>	<b>0</b>	<b>0</b>
Auszahlungen für Baumaßnahmen	-2.747.000	-89.555	-900.000	-875.000	-840.000	0	0	0
<b>Summe der Auszahlungen aus Investitionstätigkeit</b>	<b>-2.747.000</b>	<b>-89.555</b>	<b>-900.000</b>	<b>-875.000</b>	<b>-840.000</b>	<b>0</b>	<b>0</b>	<b>0</b>
<b>Saldo aus Investitionstätigkeit</b>	<b>-2.747.000</b>	<b>-89.555</b>	<b>-900.000</b>	<b>-875.000</b>	<b>-840.000</b>	<b>0</b>	<b>0</b>	<b>0</b>
<b>Saldo gesamt</b>	<b>-2.747.000</b>	<b>-89.555</b>	<b>-900.000</b>	<b>-875.000</b>	<b>-840.000</b>	<b>0</b>	<b>0</b>	<b>0</b>

Ermächtigungsübertrag aus 2018: 49.323,18 €

Investitionsprogramm Ein- und Auszahlungsarten	Genehmigte Gesamtkosten	bereitgestellt bis einschl. 2018	Ansatz 2019	Ansatz 2020	Planung 2021	Planung 2022	Planung 2023	Planung 2024 ff.
	€	€	€	€	€	€	€	€
<b>7.54100021: Karlstraße, Neugestaltung</b>								
Summe der Einzahlungen aus Investitionstätigkeit	0	0	0	0	0	0	0	0
Auszahlungen für Baumaßnahmen	-6.200.000	-5.362.628	-350.000	-300.000	-50.000	0	0	0
Summe der Auszahlungen aus Investitionstätigkeit	-6.200.000	-5.362.628	-350.000	-300.000	-50.000	0	0	0
Saldo aus Investitionstätigkeit	-6.200.000	-5.362.628	-350.000	-300.000	-50.000	0	0	0
Saldo gesamt	-6.200.000	-5.362.628	-350.000	-300.000	-50.000	0	0	0

Investitionsprogramm Ein- und Auszahlungsarten	Genehmigte Gesamtkosten	bereitgestellt bis einschl. 2018	Ansatz 2019	Ansatz 2020	Planung 2021	Planung 2022	Planung 2023	Planung 2024 ff.
	€	€	€	€	€	€	€	€
<b>7.54100026: Lärmschutzprogramm</b>								
Einzahlungen aus Investitionszuwendungen	150.000	182.500	0	0	0	0	0	0
Summe der Einzahlungen aus Investitionstätigkeit	150.000	182.500	0	0	0	0	0	0
Auszahlungen für Baumaßnahmen	-5.572.000	-2.089.852	0	-600.000	-200.000	-200.000	-200.000	-2.282.000
Auszahlungen für Investitionsförderungsmaßnahmen	-145.000	-145.222	0	0	0	0	0	0
Summe der Auszahlungen aus Investitionstätigkeit	-5.717.000	-2.235.074	0	-600.000	-200.000	-200.000	-200.000	-2.282.000
Saldo aus Investitionstätigkeit	-5.567.000	-2.052.574	0	-600.000	-200.000	-200.000	-200.000	-2.282.000
Saldo gesamt	-5.567.000	-2.052.574	0	-600.000	-200.000	-200.000	-200.000	-2.282.000

Ermächtigungsübertrag aus 2018: 200.000,00 €

Investitionsprogramm Ein- und Auszahlungsarten	Genehmigte Gesamtkosten	bereitgestellt bis einschl. 2018	Ansatz 2019	Ansatz 2020	Planung 2021	Planung 2022	Planung 2023	Planung 2024 ff.
	€	€	€	€	€	€	€	€
<b>7.54100028: Verkehrsanbindung Wilhelmsburg</b>								
Einzahlungen aus Investitionszuwendungen	1.313.200	1.299.275	0	0	0	0	0	0
Summe der Einzahlungen aus Investitionstätigkeit	1.313.200	1.299.275	0	0	0	0	0	0
Auszahlungen für Baumaßnahmen	-2.411.700	-2.205.430	0	0	0	0	0	0
Summe der Auszahlungen aus Investitionstätigkeit	-2.411.700	-2.205.430	0	0	0	0	0	0
Saldo aus Investitionstätigkeit	-1.098.500	-906.155	0	0	0	0	0	0
Saldo gesamt	-1.098.500	-906.155	0	0	0	0	0	0

Ermächtigungsübertrag aus 2018: 207.350,45 €

Investitionsprogramm Ein- und Auszahlungsarten	Genehmigte Gesamtkosten	bereitgestellt bis einschl. 2018	Ansatz 2019	Ansatz 2020	Planung 2021	Planung 2022	Planung 2023	Planung 2024 ff.
	€	€	€	€	€	€	€	€
<b>7.54100030: Sanierung Wengentor</b>								
Einzahlungen aus Investitionszuwendungen	343.000	243.150	0	0	100.000	0	0	0
<b>Summe der Einzahlungen aus Investitionstätigkeit</b>	<b>343.000</b>	<b>243.150</b>	<b>0</b>	<b>0</b>	<b>100.000</b>	<b>0</b>	<b>0</b>	<b>0</b>
Auszahlungen für Baumaßnahmen	-780.000	-429.613	0	0	-340.000	0	0	0
<b>Summe der Auszahlungen aus Investitionstätigkeit</b>	<b>-780.000</b>	<b>-429.613</b>	<b>0</b>	<b>0</b>	<b>-340.000</b>	<b>0</b>	<b>0</b>	<b>0</b>
<b>Saldo aus Investitionstätigkeit</b>	<b>-437.000</b>	<b>-186.463</b>	<b>0</b>	<b>0</b>	<b>-240.000</b>	<b>0</b>	<b>0</b>	<b>0</b>
<b>Saldo gesamt</b>	<b>-437.000</b>	<b>-186.463</b>	<b>0</b>	<b>0</b>	<b>-240.000</b>	<b>0</b>	<b>0</b>	<b>0</b>

Investitionsprogramm Ein- und Auszahlungsarten	Genehmigte Gesamtkosten	bereitgestellt bis einschl. 2018	Ansatz 2019	Ansatz 2020	Planung 2021	Planung 2022	Planung 2023	Planung 2024 ff.
	€	€	€	€	€	€	€	€
<b>7.54100034: Sanierung Kreisstraße 9906,Göggel. Wald</b>								
Einzahlungen aus Investitionszuwendungen	89.000	0	50.000	39.000	0	0	0	0
<b>Summe der Einzahlungen aus Investitionstätigkeit</b>	<b>89.000</b>	<b>0</b>	<b>50.000</b>	<b>39.000</b>	<b>0</b>	<b>0</b>	<b>0</b>	<b>0</b>
Auszahlungen für Baumaßnahmen	-870.000	-46.258	-858.000	0	0	0	0	0
<b>Summe der Auszahlungen aus Investitionstätigkeit</b>	<b>-870.000</b>	<b>-46.258</b>	<b>-858.000</b>	<b>0</b>	<b>0</b>	<b>0</b>	<b>0</b>	<b>0</b>
<b>Saldo aus Investitionstätigkeit</b>	<b>-781.000</b>	<b>-46.258</b>	<b>-808.000</b>	<b>39.000</b>	<b>0</b>	<b>0</b>	<b>0</b>	<b>0</b>
<b>Saldo gesamt</b>	<b>-781.000</b>	<b>-46.258</b>	<b>-808.000</b>	<b>39.000</b>	<b>0</b>	<b>0</b>	<b>0</b>	<b>0</b>

Investitionsprogramm Ein- und Auszahlungsarten	Genehmigte Gesamtkosten	bereitgestellt bis einschl. 2018	Ansatz 2019	Ansatz 2020	Planung 2021	Planung 2022	Planung 2023	Planung 2024 ff.
	€	€	€	€	€	€	€	€
<b>7.54100035: Sanierung Verkehrswege Beim Türmle</b>								
<b>Summe der Einzahlungen aus Investitionstätigkeit</b>	<b>0</b>	<b>0</b>	<b>0</b>	<b>0</b>	<b>0</b>	<b>0</b>	<b>0</b>	<b>0</b>
Auszahlungen für Baumaßnahmen	-1.800.000	-38.750	-815.000	-805.000	-805.000	0	0	0
<b>Summe der Auszahlungen aus Investitionstätigkeit</b>	<b>-1.800.000</b>	<b>-38.750</b>	<b>-815.000</b>	<b>-805.000</b>	<b>-805.000</b>	<b>0</b>	<b>0</b>	<b>0</b>
<b>Saldo aus Investitionstätigkeit</b>	<b>-1.800.000</b>	<b>-38.750</b>	<b>-815.000</b>	<b>-805.000</b>	<b>-805.000</b>	<b>0</b>	<b>0</b>	<b>0</b>
<b>Saldo gesamt</b>	<b>-1.800.000</b>	<b>-38.750</b>	<b>-815.000</b>	<b>-805.000</b>	<b>-805.000</b>	<b>0</b>	<b>0</b>	<b>0</b>

Investitionsprogramm Ein- und Auszahlungsarten	Genehmigte Gesamtkosten	bereitgestellt bis einschl. 2018	Ansatz 2019	Ansatz 2020	Planung 2021	Planung 2022	Planung 2023	Planung 2024 ff.
	€	€	€	€	€	€	€	€
<b>7.54100039: City-Bahnhof</b>								
Summe der Einzahlungen aus Investitionstätigkeit	0	0	0	0	0	0	0	0
Auszahlungen für Baumaßnahmen	-14.000.000	-1.341.311	-1.500.000	-5.000.000	-5.000.000	-1.160.000	0	0
Summe der Auszahlungen aus Investitionstätigkeit	-14.000.000	-1.341.311	-1.500.000	-5.000.000	-5.000.000	-1.160.000	0	0
Saldo aus Investitionstätigkeit	-14.000.000	-1.341.311	-1.500.000	-5.000.000	-5.000.000	-1.160.000	0	0
Saldo gesamt	-14.000.000	-1.341.311	-1.500.000	-5.000.000	-5.000.000	-1.160.000	0	0

Investitionsprogramm Ein- und Auszahlungsarten	Genehmigte Gesamtkosten	bereitgestellt bis einschl. 2018	Ansatz 2019	Ansatz 2020	Planung 2021	Planung 2022	Planung 2023	Planung 2024 ff.
	€	€	€	€	€	€	€	€
<b>7.54100042: Neugestaltung Keltergasse</b>								
Summe der Einzahlungen aus Investitionstätigkeit	0	0	0	0	0	0	0	0
Auszahlungen für Baumaßnahmen	-431.000	0	0	-206.000	-225.000	0	0	0
Summe der Auszahlungen aus Investitionstätigkeit	-431.000	0	0	-206.000	-225.000	0	0	0
Saldo aus Investitionstätigkeit	-431.000	0	0	-206.000	-225.000	0	0	0
Saldo gesamt	-431.000	0	0	-206.000	-225.000	0	0	0

Investitionsprogramm Ein- und Auszahlungsarten	Genehmigte Gesamtkosten	bereitgestellt bis einschl. 2018	Ansatz 2019	Ansatz 2020	Planung 2021	Planung 2022	Planung 2023	Planung 2024 ff.
	€	€	€	€	€	€	€	€
<b>7.54100043: Hangsicherung Lindenhöhe/Fußweg HfG</b>								
Summe der Einzahlungen aus Investitionstätigkeit	0	0	0	0	0	0	0	0
Auszahlungen für Baumaßnahmen	-2.050.000	0	-50.000	-700.000	-1.300.000	0	0	0
Summe der Auszahlungen aus Investitionstätigkeit	-2.050.000	0	-50.000	-700.000	-1.300.000	0	0	0
Saldo aus Investitionstätigkeit	-2.050.000	0	-50.000	-700.000	-1.300.000	0	0	0
Saldo gesamt	-2.050.000	0	-50.000	-700.000	-1.300.000	0	0	0

Investitionsprogramm Ein- und Auszahlungsarten	Genehmigte Gesamtkosten	bereitgestellt bis einschl. 2018	Ansatz 2019	Ansatz 2020	Planung 2021	Planung 2022	Planung 2023	Planung 2024 ff.
	€	€	€	€	€	€	€	€
<b>7.54100047: San. Einsteinstraße</b>								
Summe der Einzahlungen aus Investitionstätigkeit	0	0	0	0	0	0	0	0
Auszahlungen für Baumaßnahmen	-1.000.000	-847.019	0	0	0	0	0	0
Summe der Auszahlungen aus Investitionstätigkeit	-1.000.000	-847.019	0	0	0	0	0	0
Saldo aus Investitionstätigkeit	-1.000.000	-847.019	0	0	0	0	0	0
Saldo gesamt	-1.000.000	-847.019	0	0	0	0	0	0

Ermächtigungsübertrag aus 2018: 152.981,05 €

Investitionsprogramm	Genehmigte Gesamtkosten	bereitgestellt bis einschl. 2018	Ansatz 2019	Ansatz 2020	Planung 2021	Planung 2022	Planung 2023	Planung 2024 ff.
Ein- und Auszahlungsarten	€	€	€	€	€	€	€	€
<b>7.54100049: Sanierungskonzept Ing. Bauwerke</b>								
Summe der Einzahlungen aus Investitionstätigkeit	0	0	0	0	0	0	0	0
Auszahlungen für Baumaßnahmen	-40.000.000	-1.262.117	-1.000.000	-2.000.000	-1.000.000	-1.000.000	-1.000.000	-26.800.000
Summe der Auszahlungen aus Investitionstätigkeit	-40.000.000	-1.262.117	-1.000.000	-2.000.000	-1.000.000	-1.000.000	-1.000.000	-26.800.000
Saldo aus Investitionstätigkeit	-40.000.000	-1.262.117	-1.000.000	-2.000.000	-1.000.000	-1.000.000	-1.000.000	-26.800.000
Saldo gesamt	-40.000.000	-1.262.117	-1.000.000	-2.000.000	-1.000.000	-1.000.000	-1.000.000	-26.800.000

Ermächtigungsübertrag aus 2018: 273.912,60 €

Investitionsprogramm	Genehmigte Gesamtkosten	bereitgestellt bis einschl. 2018	Ansatz 2019	Ansatz 2020	Planung 2021	Planung 2022	Planung 2023	Planung 2024 ff.
Ein- und Auszahlungsarten	€	€	€	€	€	€	€	€
<b>7.54100051: Sanierung Ochsenegasse</b>								
Summe der Einzahlungen aus Investitionstätigkeit	0	0	0	0	0	0	0	0
Auszahlungen für Baumaßnahmen	-650.000	0	-200.000	-450.000	0	0	0	0
Summe der Auszahlungen aus Investitionstätigkeit	-650.000	0	-200.000	-450.000	0	0	0	0
Saldo aus Investitionstätigkeit	-650.000	0	-200.000	-450.000	0	0	0	0
Saldo gesamt	-650.000	0	-200.000	-450.000	0	0	0	0

Investitionsprogramm	Genehmigte Gesamtkosten	bereitgestellt bis einschl. 2018	Ansatz 2019	Ansatz 2020	Planung 2021	Planung 2022	Planung 2023	Planung 2024 ff.
Ein- und Auszahlungsarten	€	€	€	€	€	€	€	€
<b>7.54100052: Verlegung Rampe Schillerstraße</b>								
Summe der Einzahlungen aus Investitionstätigkeit	0	0	0	0	0	0	0	0
Auszahlungen für Baumaßnahmen	-450.000	-21.936	-430.000	-430.000	0	0	0	0
Summe der Auszahlungen aus Investitionstätigkeit	-450.000	-21.936	-430.000	-430.000	0	0	0	0
Saldo aus Investitionstätigkeit	-450.000	-21.936	-430.000	-430.000	0	0	0	0
Saldo gesamt	-450.000	-21.936	-430.000	-430.000	0	0	0	0

Investitionsprogramm	Genehmigte Gesamtkosten	bereitgestellt bis einschl. 2018	Ansatz 2019	Ansatz 2020	Planung 2021	Planung 2022	Planung 2023	Planung 2024 ff.
Ein- und Auszahlungsarten	€	€	€	€	€	€	€	€
<b>7.54100053: Neubau Zentraler Omnibusbahnhof</b>								
Summe der Einzahlungen aus Investitionstätigkeit	0	0	0	0	0	0	0	0
Auszahlungen für Baumaßnahmen	-3.400.000	-54.175	-100.000	-100.000	-200.000	-2.000.000	-946.000	0
Summe der Auszahlungen aus Investitionstätigkeit	-3.400.000	-54.175	-100.000	-100.000	-200.000	-2.000.000	-946.000	0
Saldo aus Investitionstätigkeit	-3.400.000	-54.175	-100.000	-100.000	-200.000	-2.000.000	-946.000	0
Saldo gesamt	-3.400.000	-54.175	-100.000	-100.000	-200.000	-2.000.000	-946.000	0



Investitionsprogramm Ein- und Auszahlungsarten	Genehmigte Gesamtkosten €	bereitgestellt bis einschl. 2018 €	Ansatz 2019 €	Ansatz 2020 €	Planung 2021 €	Planung 2022 €	Planung 2023 €	Planung 2024 ff. €
<b>7.54100059: Wallstraßenbrücke -Blaubeurer-Tor-Brücke</b>								
Summe der Einzahlungen aus Investitionstätigkeit	0	0	0	0	0	0	0	0
Auszahlungen für Baumaßnahmen	-24.200.000	-136.424	-200.000	-300.000	-1.000.000	-5.000.000	-8.000.000	-9.500.000
Summe der Auszahlungen aus Investitionstätigkeit	-24.200.000	-136.424	-200.000	-300.000	-1.000.000	-5.000.000	-8.000.000	-9.500.000
Saldo aus Investitionstätigkeit	-24.200.000	-136.424	-200.000	-300.000	-1.000.000	-5.000.000	-8.000.000	-9.500.000
Saldo gesamt	-24.200.000	-136.424	-200.000	-300.000	-1.000.000	-5.000.000	-8.000.000	-9.500.000

Ermächtigungsübertrag aus 2018: 63.575,85 €

Investitionsprogramm Ein- und Auszahlungsarten	Genehmigte Gesamtkosten €	bereitgestellt bis einschl. 2018 €	Ansatz 2019 €	Ansatz 2020 €	Planung 2021 €	Planung 2022 €	Planung 2023 €	Planung 2024 ff. €
<b>7.54100061: Promenadenbrücke Austausch Überbau</b>								
Einzahlungen aus Investitionszuwendungen	323.000	0	400.000	73.000	0	0	0	0
Summe der Einzahlungen aus Investitionstätigkeit	323.000	0	400.000	73.000	0	0	0	0
Auszahlungen für Baumaßnahmen	-1.800.000	-179.347	-400.000	-400.000	0	0	0	0
Summe der Auszahlungen aus Investitionstätigkeit	-1.800.000	-179.347	-400.000	-400.000	0	0	0	0
Saldo aus Investitionstätigkeit	-1.477.000	-179.347	0	-327.000	0	0	0	0
Saldo gesamt	-1.477.000	-179.347	0	-327.000	0	0	0	0

Ermächtigungsübertrag aus 2018: 520.917,55 €

Investitionsprogramm Ein- und Auszahlungsarten	Genehmigte Gesamtkosten €	bereitgestellt bis einschl. 2018 €	Ansatz 2019 €	Ansatz 2020 €	Planung 2021 €	Planung 2022 €	Planung 2023 €	Planung 2024 ff. €
<b>7.54100062: Münsterplatz Ost - Flächenkomplettierung</b>								
Summe der Einzahlungen aus Investitionstätigkeit	0	0	0	0	0	0	0	0
Auszahlungen für Baumaßnahmen	-150.000	0	0	-150.000	0	0	0	0
Summe der Auszahlungen aus Investitionstätigkeit	-150.000	0	0	-150.000	0	0	0	0
Saldo aus Investitionstätigkeit	-150.000	0	0	-150.000	0	0	0	0
Saldo gesamt	-150.000	0	0	-150.000	0	0	0	0

Investitionsprogramm Ein- und Auszahlungsarten	Genehmigte Gesamtkosten	bereitgestellt bis einschl. 2018	Ansatz 2019	Ansatz 2020	Planung 2021	Planung 2022	Planung 2023	Planung 2024 ff.
	€	€	€	€	€	€	€	€
<b>7.54100063: Sanierung Ludwig-Erhard-Brücke</b>								
Summe der Einzahlungen aus Investitionstätigkeit	0	0	0	0	0	0	0	0
Auszahlungen für Baumaßnahmen	-6.830.000	-428.677	-1.500.000	-2.500.000	-3.100.000	-400.000	0	0
Summe der Auszahlungen aus Investitionstätigkeit	-6.830.000	-428.677	-1.500.000	-2.500.000	-3.100.000	-400.000	0	0
Saldo aus Investitionstätigkeit	-6.830.000	-428.677	-1.500.000	-2.500.000	-3.100.000	-400.000	0	0
Saldo gesamt	-6.830.000	-428.677	-1.500.000	-2.500.000	-3.100.000	-400.000	0	0

Investitionsprogramm Ein- und Auszahlungsarten	Genehmigte Gesamtkosten	bereitgestellt bis einschl. 2018	Ansatz 2019	Ansatz 2020	Planung 2021	Planung 2022	Planung 2023	Planung 2024 ff.
	€	€	€	€	€	€	€	€
<b>7.54100064: Elektr. Südbahn, Umb. Bahnüberg. Einsing</b>								
Einzahlungen aus Investitionszuwendungen	385.000	0	0	385.000	0	0	0	0
Einzahlungen für sonstige Investitionstätigkeit	959.800	0	500.000	459.800	0	0	0	0
Summe der Einzahlungen aus Investitionstätigkeit	1.344.800	0	500.000	844.800	0	0	0	0
Auszahlungen für Baumaßnahmen	-1.914.000	-3.756	-500.000	-1.266.000	0	0	0	0
Summe der Auszahlungen aus Investitionstätigkeit	-1.914.000	-3.756	-500.000	-1.266.000	0	0	0	0
Saldo aus Investitionstätigkeit	-569.200	-3.756	0	-421.200	0	0	0	0
Saldo gesamt	-569.200	-3.756	0	-421.200	0	0	0	0

Ermächtigungsübertrag aus 2018: 144.244,47 €

Investitionsprogramm Ein- und Auszahlungsarten	Genehmigte Gesamtkosten	bereitgestellt bis einschl. 2018	Ansatz 2019	Ansatz 2020	Planung 2021	Planung 2022	Planung 2023	Planung 2024 ff.
	€	€	€	€	€	€	€	€
<b>7.54100065: Elektr. Südbahn, Brücke Benzstraße</b>								
Summe der Einzahlungen aus Investitionstätigkeit	0	0	0	0	0	0	0	0
Auszahlungen für Baumaßnahmen	-1.324.000	0	-924.000	-400.000	0	0	0	0
Summe der Auszahlungen aus Investitionstätigkeit	-1.324.000	0	-924.000	-400.000	0	0	0	0
Saldo aus Investitionstätigkeit	-1.324.000	0	-924.000	-400.000	0	0	0	0
Saldo gesamt	-1.324.000	0	-924.000	-400.000	0	0	0	0

Investitionsprogramm	Genehmigte Gesamtkosten	bereitgestellt bis einschl. 2018	Ansatz 2019	Ansatz 2020	Planung 2021	Planung 2022	Planung 2023	Planung 2024 ff.
Ein- und Auszahlungsarten	€	€	€	€	€	€	€	€
<b>7.54100066: Neuordnung der Entwässerung B 10</b>								
Summe der Einzahlungen aus Investitionstätigkeit	0	0	0	0	0	0	0	0
Auszahlungen für Baumaßnahmen	-9.350.000	-23.562	-150.000	-400.000	-2.000.000	-2.000.000	0	-4.870.000
Summe der Auszahlungen aus Investitionstätigkeit	-9.350.000	-23.562	-150.000	-400.000	-2.000.000	-2.000.000	0	-4.870.000
Saldo aus Investitionstätigkeit	-9.350.000	-23.562	-150.000	-400.000	-2.000.000	-2.000.000	0	-4.870.000
Saldo gesamt	-9.350.000	-23.562	-150.000	-400.000	-2.000.000	-2.000.000	0	-4.870.000

Ermächtigungsübertrag aus 2018: 176.438,00 €

Investitionsprogramm	Genehmigte Gesamtkosten	bereitgestellt bis einschl. 2018	Ansatz 2019	Ansatz 2020	Planung 2021	Planung 2022	Planung 2023	Planung 2024 ff.
Ein- und Auszahlungsarten	€	€	€	€	€	€	€	€
<b>7.54100068: Sanierung Sedelhof-/Mühlengasse</b>								
Summe der Einzahlungen aus Investitionstätigkeit	0	0	0	0	0	0	0	0
Auszahlungen für Baumaßnahmen	-295.000	0	-200.000	-295.000	0	0	0	0
Summe der Auszahlungen aus Investitionstätigkeit	-295.000	0	-200.000	-295.000	0	0	0	0
Saldo aus Investitionstätigkeit	-295.000	0	-200.000	-295.000	0	0	0	0
Saldo gesamt	-295.000	0	-200.000	-295.000	0	0	0	0

Investitionsprogramm	Genehmigte Gesamtkosten	bereitgestellt bis einschl. 2018	Ansatz 2019	Ansatz 2020	Planung 2021	Planung 2022	Planung 2023	Planung 2024 ff.
Ein- und Auszahlungsarten	€	€	€	€	€	€	€	€
<b>7.54100070: Umbau Blaubeurer-Tor-Kreisel</b>								
Summe der Einzahlungen aus Investitionstätigkeit	0	0	0	0	0	0	0	0
Auszahlungen für Baumaßnahmen	-350.000	0	-50.000	-50.000	-250.000	0	0	0
Summe der Auszahlungen aus Investitionstätigkeit	-350.000	0	-50.000	-50.000	-250.000	0	0	0
Saldo aus Investitionstätigkeit	-350.000	0	-50.000	-50.000	-250.000	0	0	0
Saldo gesamt	-350.000	0	-50.000	-50.000	-250.000	0	0	0

Investitionsprogramm	Genehmigte Gesamtkosten	bereitgestellt bis einschl. 2018	Ansatz 2019	Ansatz 2020	Planung 2021	Planung 2022	Planung 2023	Planung 2024 ff.
Ein- und Auszahlungsarten	€	€	€	€	€	€	€	€
<b>7.54100071: Weihnachtsbeleuchtung</b>								
Summe der Einzahlungen aus Investitionstätigkeit	0	0	0	0	0	0	0	0
Auszahlungen für Investitionsförderungsmaßnahmen	-200.000	0	0	0	0	-200.000	0	0
Summe der Auszahlungen aus Investitionstätigkeit	-200.000	0	0	0	0	-200.000	0	0
Saldo aus Investitionstätigkeit	-200.000	0	0	0	0	-200.000	0	0
Saldo gesamt	-200.000	0	0	0	0	-200.000	0	0

Investitionsprogramm Ein- und Auszahlungsarten	Genehmigte Gesamtkosten €	bereitgestellt bis einschl. 2018 €	Ansatz 2019 €	Ansatz 2020 €	Planung 2021 €	Planung 2022 €	Planung 2023 €	Planung 2024 ff. €
<b>7.54100072: San. Ortsumfahrung Jungingen L1165</b>								
Summe der Einzahlungen aus Investitionstätigkeit	0	0	0	0	0	0	0	0
Auszahlungen für Baumaßnahmen	-560.000	0	0	0	0	0	-560.000	0
Summe der Auszahlungen aus Investitionstätigkeit	-560.000	0	0	0	0	0	-560.000	0
Saldo aus Investitionstätigkeit	-560.000	0	0	0	0	0	-560.000	0
Saldo gesamt	-560.000	0	0	0	0	0	-560.000	0

Investitionsprogramm Ein- und Auszahlungsarten	Genehmigte Gesamtkosten €	bereitgestellt bis einschl. 2018 €	Ansatz 2019 €	Ansatz 2020 €	Planung 2021 €	Planung 2022 €	Planung 2023 €	Planung 2024 ff. €
<b>7.54100073: Ersatzneubau Blaubrücken</b>								
Einzahlungen für sonstige Investitionstätigkeit	431.700	16.707	0	415.000	0	0	0	0
Summe der Einzahlungen aus Investitionstätigkeit	431.700	16.707	0	415.000	0	0	0	0
Auszahlungen für Baumaßnahmen	-1.165.700	-120.606	-735.100	-810.000	0	0	0	0
Summe der Auszahlungen aus Investitionstätigkeit	-1.165.700	-120.606	-735.100	-810.000	0	0	0	0
Saldo aus Investitionstätigkeit	-734.000	-103.899	-735.100	-395.000	0	0	0	0
Saldo gesamt	-734.000	-103.899	-735.100	-395.000	0	0	0	0

Investitionsprogramm Ein- und Auszahlungsarten	Genehmigte Gesamtkosten €	bereitgestellt bis einschl. 2018 €	Ansatz 2019 €	Ansatz 2020 €	Planung 2021 €	Planung 2022 €	Planung 2023 €	Planung 2024 ff. €
<b>7.54100074: Signaletik</b>								
Einzahlungen für sonstige Investitionstätigkeit	160.000	60.831	0	0	0	0	0	0
Summe der Einzahlungen aus Investitionstätigkeit	160.000	60.831	0	0	0	0	0	0
Auszahlungen für Baumaßnahmen	-1.207.000	-91.247	-879.000	-50.000	0	0	0	0
Summe der Auszahlungen aus Investitionstätigkeit	-1.207.000	-91.247	-879.000	-50.000	0	0	0	0
Saldo aus Investitionstätigkeit	-1.047.000	-30.416	-879.000	-50.000	0	0	0	0
Saldo gesamt	-1.047.000	-30.416	-879.000	-50.000	0	0	0	0

Ermächtigungsübertrag aus 2018: 237.206,40 €

Investitionsprogramm Ein- und Auszahlungsarten	Genehmigte Gesamtkosten	bereitgestellt bis einschl. 2018	Ansatz 2019	Ansatz 2020	Planung 2021	Planung 2022	Planung 2023	Planung 2024 ff.
	€	€	€	€	€	€	€	€
<b>7.54100075: Belagsanierung BW 11 bis Egginger Weg</b>								
Summe der Einzahlungen aus Investitionstätigkeit	0	0	0	0	0	0	0	0
Auszahlungen für Baumaßnahmen	-1.000.000	0	-1.000.000	0	0	0	0	0
Summe der Auszahlungen aus Investitionstätigkeit	-1.000.000	0	-1.000.000	0	0	0	0	0
Saldo aus Investitionstätigkeit	-1.000.000	0	-1.000.000	0	0	0	0	0
Saldo gesamt	-1.000.000	0	-1.000.000	0	0	0	0	0

Investitionsprogramm Ein- und Auszahlungsarten	Genehmigte Gesamtkosten	bereitgestellt bis einschl. 2018	Ansatz 2019	Ansatz 2020	Planung 2021	Planung 2022	Planung 2023	Planung 2024 ff.
	€	€	€	€	€	€	€	€
<b>7.54100077: Neugestaltung Talstr./Alte Straße</b>								
Summe der Einzahlungen aus Investitionstätigkeit	0	0	0	0	0	0	0	0
Auszahlungen für Baumaßnahmen	-1.400.000	0	0	-50.000	-1.000.000	-350.000	0	0
Summe der Auszahlungen aus Investitionstätigkeit	-1.400.000	0	0	-50.000	-1.000.000	-350.000	0	0
Saldo aus Investitionstätigkeit	-1.400.000	0	0	-50.000	-1.000.000	-350.000	0	0
Saldo gesamt	-1.400.000	0	0	-50.000	-1.000.000	-350.000	0	0

Investitionsprogramm Ein- und Auszahlungsarten	Genehmigte Gesamtkosten	bereitgestellt bis einschl. 2018	Ansatz 2019	Ansatz 2020	Planung 2021	Planung 2022	Planung 2023	Planung 2024 ff.
	€	€	€	€	€	€	€	€
<b>7.54100078: Sanierung Umleitungsstrecken Linie 2</b>								
Summe der Einzahlungen aus Investitionstätigkeit	0	0	0	0	0	0	0	0
Auszahlungen für Baumaßnahmen	-1.000.000	0	0	0	0	-1.000.000	0	0
Summe der Auszahlungen aus Investitionstätigkeit	-1.000.000	0	0	0	0	-1.000.000	0	0
Saldo aus Investitionstätigkeit	-1.000.000	0	0	0	0	-1.000.000	0	0
Saldo gesamt	-1.000.000	0	0	0	0	-1.000.000	0	0

Investitionsprogramm Ein- und Auszahlungsarten	Genehmigte Gesamtkosten	bereitgestellt bis einschl. 2018	Ansatz 2019	Ansatz 2020	Planung 2021	Planung 2022	Planung 2023	Planung 2024 ff.
	€	€	€	€	€	€	€	€
<b>7.54100079: Umgestaltung Magirusstraße</b>								
Summe der Einzahlungen aus Investitionstätigkeit	0	0	0	0	0	0	0	0
Auszahlungen für Baumaßnahmen	-1.660.000	-4.045	0	0	0	0	-1.660.000	0
Summe der Auszahlungen aus Investitionstätigkeit	-1.660.000	-4.045	0	0	0	0	-1.660.000	0
Saldo aus Investitionstätigkeit	-1.660.000	-4.045	0	0	0	0	-1.660.000	0
Saldo gesamt	-1.660.000	-4.045	0	0	0	0	-1.660.000	0

Investitionsprogramm Ein- und Auszahlungsarten	Genehmigte Gesamtkosten	bereitgestellt bis einschl. 2018	Ansatz 2019	Ansatz 2020	Planung 2021	Planung 2022	Planung 2023	Planung 2024 ff.
	€	€	€	€	€	€	€	€
<b>7.54100080: Knotenpunktumbau Schloßstr./Abteistr.</b>								
Einzahlungen für sonstige Investitionstätigkeit	80.000	0	0	80.000	0	0	0	0
<b>Summe der Einzahlungen aus Investitionstätigkeit</b>	<b>80.000</b>	<b>0</b>	<b>0</b>	<b>80.000</b>	<b>0</b>	<b>0</b>	<b>0</b>	<b>0</b>
Auszahlungen für Baumaßnahmen	-425.000	0	-300.000	-300.000	0	0	0	0
<b>Summe der Auszahlungen aus Investitionstätigkeit</b>	<b>-425.000</b>	<b>0</b>	<b>-300.000</b>	<b>-300.000</b>	<b>0</b>	<b>0</b>	<b>0</b>	<b>0</b>
<b>Saldo aus Investitionstätigkeit</b>	<b>-345.000</b>	<b>0</b>	<b>-300.000</b>	<b>-220.000</b>	<b>0</b>	<b>0</b>	<b>0</b>	<b>0</b>
<b>Saldo gesamt</b>	<b>-345.000</b>	<b>0</b>	<b>-300.000</b>	<b>-220.000</b>	<b>0</b>	<b>0</b>	<b>0</b>	<b>0</b>

Investitionsprogramm Ein- und Auszahlungsarten	Genehmigte Gesamtkosten	bereitgestellt bis einschl. 2018	Ansatz 2019	Ansatz 2020	Planung 2021	Planung 2022	Planung 2023	Planung 2024 ff.
	€	€	€	€	€	€	€	€
<b>7.54100081: Neugestaltung Bahnhofstraße West</b>								
<b>Summe der Einzahlungen aus Investitionstätigkeit</b>	<b>0</b>	<b>0</b>	<b>0</b>	<b>0</b>	<b>0</b>	<b>0</b>	<b>0</b>	<b>0</b>
Auszahlungen für Baumaßnahmen	-357.000	0	0	-357.000	0	0	0	0
<b>Summe der Auszahlungen aus Investitionstätigkeit</b>	<b>-357.000</b>	<b>0</b>	<b>0</b>	<b>-357.000</b>	<b>0</b>	<b>0</b>	<b>0</b>	<b>0</b>
<b>Saldo aus Investitionstätigkeit</b>	<b>-357.000</b>	<b>0</b>	<b>0</b>	<b>-357.000</b>	<b>0</b>	<b>0</b>	<b>0</b>	<b>0</b>
<b>Saldo gesamt</b>	<b>-357.000</b>	<b>0</b>	<b>0</b>	<b>-357.000</b>	<b>0</b>	<b>0</b>	<b>0</b>	<b>0</b>

Investitionsprogramm Ein- und Auszahlungsarten	Genehmigte Gesamtkosten	bereitgestellt bis einschl. 2018	Ansatz 2019	Ansatz 2020	Planung 2021	Planung 2022	Planung 2023	Planung 2024 ff.
	€	€	€	€	€	€	€	€
<b>7.54100082: Umbau Kreuzung Wieland-/Talfinger S. JVA</b>								
Einzahlungen aus Investitionszuwendungen	47.500	0	0	30.000	17.500	0	0	0
<b>Summe der Einzahlungen aus Investitionstätigkeit</b>	<b>47.500</b>	<b>0</b>	<b>0</b>	<b>30.000</b>	<b>17.500</b>	<b>0</b>	<b>0</b>	<b>0</b>
Auszahlungen für Baumaßnahmen	-200.000	0	-50.000	-150.000	0	0	0	0
<b>Summe der Auszahlungen aus Investitionstätigkeit</b>	<b>-200.000</b>	<b>0</b>	<b>-50.000</b>	<b>-150.000</b>	<b>0</b>	<b>0</b>	<b>0</b>	<b>0</b>
<b>Saldo aus Investitionstätigkeit</b>	<b>-152.500</b>	<b>0</b>	<b>-50.000</b>	<b>-120.000</b>	<b>17.500</b>	<b>0</b>	<b>0</b>	<b>0</b>
<b>Saldo gesamt</b>	<b>-152.500</b>	<b>0</b>	<b>-50.000</b>	<b>-120.000</b>	<b>17.500</b>	<b>0</b>	<b>0</b>	<b>0</b>

Investitionsprogramm Ein- und Auszahlungsarten	Genehmigte Gesamtkosten	bereitgestellt bis einschl. 2018	Ansatz 2019	Ansatz 2020	Planung 2021	Planung 2022	Planung 2023	Planung 2024 ff.
	€	€	€	€	€	€	€	€
<b>7.54100084: Safranberg Altablagerungen</b>								
Summe der Einzahlungen aus Investitionstätigkeit	0	0	0	0	0	0	0	0
Auszahlungen für Baumaßnahmen	-6.960.000	-41.823	-6.860.000	0	0	0	0	0
Summe der Auszahlungen aus Investitionstätigkeit	-6.960.000	-41.823	-6.860.000	0	0	0	0	0
Saldo aus Investitionstätigkeit	-6.960.000	-41.823	-6.860.000	0	0	0	0	0
Saldo gesamt	-6.960.000	-41.823	-6.860.000	0	0	0	0	0

Investitionsprogramm Ein- und Auszahlungsarten	Genehmigte Gesamtkosten	bereitgestellt bis einschl. 2018	Ansatz 2019	Ansatz 2020	Planung 2021	Planung 2022	Planung 2023	Planung 2024 ff.
	€	€	€	€	€	€	€	€
<b>7.54100085: Gänstorbrücke - Ersatzneubau</b>								
Einzahlungen für sonstige Investitionstätigkeit	10.000.000	0	1.000.000	250.000	1.000.000	500.000	3.750.000	4.250.000
Summe der Einzahlungen aus Investitionstätigkeit	10.000.000	0	1.000.000	250.000	1.000.000	500.000	3.750.000	4.250.000
Auszahlungen für Baumaßnahmen	-20.000.000	0	-2.000.000	-500.000	-2.000.000	-1.000.000	-7.500.000	-8.500.000
Summe der Auszahlungen aus Investitionstätigkeit	-20.000.000	0	-2.000.000	-500.000	-2.000.000	-1.000.000	-7.500.000	-8.500.000
Saldo aus Investitionstätigkeit	-10.000.000	0	-1.000.000	-250.000	-1.000.000	-500.000	-3.750.000	-4.250.000
Saldo gesamt	-10.000.000	0	-1.000.000	-250.000	-1.000.000	-500.000	-3.750.000	-4.250.000

Investitionsprogramm Ein- und Auszahlungsarten	Genehmigte Gesamtkosten	bereitgestellt bis einschl. 2018	Ansatz 2019	Ansatz 2020	Planung 2021	Planung 2022	Planung 2023	Planung 2024 ff.
	€	€	€	€	€	€	€	€
<b>7.54100086: Wertausgleich Straßen Linie 2</b>								
Summe der Einzahlungen aus Investitionstätigkeit	0	0	0	0	0	0	0	0
Auszahlungen für Baumaßnahmen	-2.000.000	0	0	-2.000.000	0	0	0	0
Summe der Auszahlungen aus Investitionstätigkeit	-2.000.000	0	0	-2.000.000	0	0	0	0
Saldo aus Investitionstätigkeit	-2.000.000	0	0	-2.000.000	0	0	0	0
Saldo gesamt	-2.000.000	0	0	-2.000.000	0	0	0	0

Investitionsprogramm Ein- und Auszahlungsarten	Genehmigte Gesamtkosten	bereitgestellt bis einschl. 2018	Ansatz 2019	Ansatz 2020	Planung 2021	Planung 2022	Planung 2023	Planung 2024 ff.
	€	€	€	€	€	€	€	€
<b>7.54100087: Sanierung Haßlerstraße</b>								
Summe der Einzahlungen aus Investitionstätigkeit	0	0	0	0	0	0	0	0
Auszahlungen für Baumaßnahmen	-930.000	0	0	-730.000	-200.000	0	0	0
Summe der Auszahlungen aus Investitionstätigkeit	-930.000	0	0	-730.000	-200.000	0	0	0
Saldo aus Investitionstätigkeit	-930.000	0	0	-730.000	-200.000	0	0	0
Saldo gesamt	-930.000	0	0	-730.000	-200.000	0	0	0

Investitionsprogramm Ein- und Auszahlungsarten	Genehmigte Gesamtkosten	bereitgestellt bis einschl. 2018	Ansatz 2019	Ansatz 2020	Planung 2021	Planung 2022	Planung 2023	Planung 2024 ff.
	€	€	€	€	€	€	€	€
<b>7.54100088: St.-Barbara-Str./Westerlinger Str.</b>								
Summe der Einzahlungen aus Investitionstätigkeit	0	0	0	0	0	0	0	0
Auszahlungen für Baumaßnahmen	-1.500.000	0	0	-50.000	-450.000	-1.000.000	0	0
Summe der Auszahlungen aus Investitionstätigkeit	-1.500.000	0	0	-50.000	-450.000	-1.000.000	0	0
Saldo aus Investitionstätigkeit	-1.500.000	0	0	-50.000	-450.000	-1.000.000	0	0
Saldo gesamt	-1.500.000	0	0	-50.000	-450.000	-1.000.000	0	0

Investitionsprogramm Ein- und Auszahlungsarten	Genehmigte Gesamtkosten	bereitgestellt bis einschl. 2018	Ansatz 2019	Ansatz 2020	Planung 2021	Planung 2022	Planung 2023	Planung 2024 ff.
	€	€	€	€	€	€	€	€
<b>7.54100089: Umgestaltung Weinbergweg</b>								
Einzahlungen aus Investitionszuwendungen	150.000	0	0	0	150.000	0	0	0
Summe der Einzahlungen aus Investitionstätigkeit	150.000	0	0	0	150.000	0	0	0
Auszahlungen für Baumaßnahmen	-1.450.000	0	0	-400.000	-500.000	-500.000	0	0
Summe der Auszahlungen aus Investitionstätigkeit	-1.450.000	0	0	-400.000	-500.000	-500.000	0	0
Saldo aus Investitionstätigkeit	-1.300.000	0	0	-400.000	-350.000	-500.000	0	0
Saldo gesamt	-1.300.000	0	0	-400.000	-350.000	-500.000	0	0



Investitionsprogramm Ein- und Auszahlungsarten	Genehmigte Gesamtkosten	bereitgestellt bis einschl. 2018	Ansatz 2019	Ansatz 2020	Planung 2021	Planung 2022	Planung 2023	Planung 2024 ff.
	€	€	€	€	€	€	€	€
<b>7.54100090: Bypässe am Kreisverkehr L1079 Böfingen</b>								
Summe der Einzahlungen aus Investitionstätigkeit	0	0	0	0	0	0	0	0
Auszahlungen für Baumaßnahmen	-50.000	0	0	-50.000	0	0	0	0
Summe der Auszahlungen aus Investitionstätigkeit	-50.000	0	0	-50.000	0	0	0	0
Saldo aus Investitionstätigkeit	-50.000	0	0	-50.000	0	0	0	0
Saldo gesamt	-50.000	0	0	-50.000	0	0	0	0

Investitionsprogramm Ein- und Auszahlungsarten	Genehmigte Gesamtkosten	bereitgestellt bis einschl. 2018	Ansatz 2019	Ansatz 2020	Planung 2021	Planung 2022	Planung 2023	Planung 2024 ff.
	€	€	€	€	€	€	€	€
<b>7.54100091: Belagsanierung Harthäuser Str./SP III</b>								
Summe der Einzahlungen aus Investitionstätigkeit	0	0	0	0	0	0	0	0
Auszahlungen für Baumaßnahmen	-1.250.000	0	0	-500.000	-750.000	0	0	0
Summe der Auszahlungen aus Investitionstätigkeit	-1.250.000	0	0	-500.000	-750.000	0	0	0
Saldo aus Investitionstätigkeit	-1.250.000	0	0	-500.000	-750.000	0	0	0
Saldo gesamt	-1.250.000	0	0	-500.000	-750.000	0	0	0

Investitionsprogramm Ein- und Auszahlungsarten	Genehmigte Gesamtkosten	bereitgestellt bis einschl. 2018	Ansatz 2019	Ansatz 2020	Planung 2021	Planung 2022	Planung 2023	Planung 2024 ff.
	€	€	€	€	€	€	€	€
<b>7.54100092: Belagserneu. L240/Illerkirchbergerstraße</b>								
Summe der Einzahlungen aus Investitionstätigkeit	0	0	0	0	0	0	0	0
Auszahlungen für Baumaßnahmen	-210.000	0	0	0	-210.000	0	0	0
Summe der Auszahlungen aus Investitionstätigkeit	-210.000	0	0	0	-210.000	0	0	0
Saldo aus Investitionstätigkeit	-210.000	0	0	0	-210.000	0	0	0
Saldo gesamt	-210.000	0	0	0	-210.000	0	0	0

Investitionsprogramm Ein- und Auszahlungsarten	Genehmigte Gesamtkosten	bereitgestellt bis einschl. 2018	Ansatz 2019	Ansatz 2020	Planung 2021	Planung 2022	Planung 2023	Planung 2024 ff.
	€	€	€	€	€	€	€	€
<b>7.54100093: Neugestaltung Keplerstraße</b>								
Summe der Einzahlungen aus Investitionstätigkeit	0	0	0	0	0	0	0	0
Auszahlungen für Baumaßnahmen	-3.000.000	0	0	-1.000.000	-2.000.000	0	0	0
Summe der Auszahlungen aus Investitionstätigkeit	-3.000.000	0	0	-1.000.000	-2.000.000	0	0	0
Saldo aus Investitionstätigkeit	-3.000.000	0	0	-1.000.000	-2.000.000	0	0	0
Saldo gesamt	-3.000.000	0	0	-1.000.000	-2.000.000	0	0	0

Investitionsprogramm	Genehmigte Gesamtkosten	bereitgestellt bis einschl. 2018	Ansatz 2019	Ansatz 2020	Planung 2021	Planung 2022	Planung 2023	Planung 2024 ff.
Ein- und Auszahlungsarten	€	€	€	€	€	€	€	€
<b>7.54100201: Lichtkonzept Ulm</b>								
Einzahlungen aus Investitionszuwendungen	0	50.000	0	0	0	0	0	0
<b>Summe der Einzahlungen aus Investitionstätigkeit</b>	<b>0</b>	<b>50.000</b>	<b>0</b>	<b>0</b>	<b>0</b>	<b>0</b>	<b>0</b>	<b>0</b>
Auszahlungen für Baumaßnahmen	-1.250.000	-415.255	0	-30.000	-30.000	-400.000	-400.000	-400.000
<b>Summe der Auszahlungen aus Investitionstätigkeit</b>	<b>-1.250.000</b>	<b>-415.255</b>	<b>0</b>	<b>-30.000</b>	<b>-30.000</b>	<b>-400.000</b>	<b>-400.000</b>	<b>-400.000</b>
<b>Saldo aus Investitionstätigkeit</b>	<b>-1.250.000</b>	<b>-365.255</b>	<b>0</b>	<b>-30.000</b>	<b>-30.000</b>	<b>-400.000</b>	<b>-400.000</b>	<b>-400.000</b>
<b>Saldo gesamt</b>	<b>-1.250.000</b>	<b>-365.255</b>	<b>0</b>	<b>-30.000</b>	<b>-30.000</b>	<b>-400.000</b>	<b>-400.000</b>	<b>-400.000</b>

Ermächtigungsübertrag aus 2018: 7.657,10 €

Investitionsprogramm	Genehmigte Gesamtkosten	bereitgestellt bis einschl. 2018	Ansatz 2019	Ansatz 2020	Planung 2021	Planung 2022	Planung 2023	Planung 2024 ff.
Ein- und Auszahlungsarten	€	€	€	€	€	€	€	€
<b>7.54100202: Erneuerung Straßenbeleuchtung</b>								
Einzahlungen aus Investitionszuwendungen	154.000	159.111	0	0	0	0	0	0
<b>Summe der Einzahlungen aus Investitionstätigkeit</b>	<b>154.000</b>	<b>159.111</b>	<b>0</b>	<b>0</b>	<b>0</b>	<b>0</b>	<b>0</b>	<b>0</b>
Auszahlungen für Baumaßnahmen	-3.900.000	-2.310.695	-200.000	-200.000	-200.000	-200.000	-200.000	-590.000
<b>Summe der Auszahlungen aus Investitionstätigkeit</b>	<b>-3.900.000</b>	<b>-2.310.695</b>	<b>-200.000</b>	<b>-200.000</b>	<b>-200.000</b>	<b>-200.000</b>	<b>-200.000</b>	<b>-590.000</b>
<b>Saldo aus Investitionstätigkeit</b>	<b>-3.746.000</b>	<b>-2.151.584</b>	<b>-200.000</b>	<b>-200.000</b>	<b>-200.000</b>	<b>-200.000</b>	<b>-200.000</b>	<b>-590.000</b>
<b>Saldo gesamt</b>	<b>-3.746.000</b>	<b>-2.151.584</b>	<b>-200.000</b>	<b>-200.000</b>	<b>-200.000</b>	<b>-200.000</b>	<b>-200.000</b>	<b>-590.000</b>

Investitionsprogramm	Genehmigte Gesamtkosten	bereitgestellt bis einschl. 2018	Ansatz 2019	Ansatz 2020	Planung 2021	Planung 2022	Planung 2023	Planung 2024 ff.
Ein- und Auszahlungsarten	€	€	€	€	€	€	€	€
<b>7.54100203: Lichtkonzept - BA Münsterbeleuchtung</b>								
<b>Summe der Einzahlungen aus Investitionstätigkeit</b>	<b>0</b>	<b>0</b>	<b>0</b>	<b>0</b>	<b>0</b>	<b>0</b>	<b>0</b>	<b>0</b>
Auszahlungen für Baumaßnahmen	-675.000	0	-550.000	-650.000	0	0	0	0
<b>Summe der Auszahlungen aus Investitionstätigkeit</b>	<b>-675.000</b>	<b>0</b>	<b>-550.000</b>	<b>-650.000</b>	<b>0</b>	<b>0</b>	<b>0</b>	<b>0</b>
<b>Saldo aus Investitionstätigkeit</b>	<b>-675.000</b>	<b>0</b>	<b>-550.000</b>	<b>-650.000</b>	<b>0</b>	<b>0</b>	<b>0</b>	<b>0</b>
<b>Saldo gesamt</b>	<b>-675.000</b>	<b>0</b>	<b>-550.000</b>	<b>-650.000</b>	<b>0</b>	<b>0</b>	<b>0</b>	<b>0</b>

Investitionsprogramm Ein- und Auszahlungsarten	Genehmigte Gesamtkosten	bereitgestellt bis einschl. 2018	Ansatz 2019	Ansatz 2020	Planung 2021	Planung 2022	Planung 2023	Planung 2024 ff.
	€	€	€	€	€	€	€	€
<b>Sonstige Maßnahmen:</b>								
Einzahlungen aus Investitionszuwendungen	0	0	0	0	0	0	0	0
<b>Summe der Einzahlungen aus Investitionstätigkeit</b>	<b>0</b>	<b>0</b>	<b>0</b>	<b>0</b>	<b>0</b>	<b>0</b>	<b>0</b>	<b>0</b>
Auszahlungen für Baumaßnahmen	0	0	-535.000	-535.000	-535.000	-535.000	-435.000	0
Auszahlungen für den Erwerb von beweglichem Sachvermögen	0	0	-52.800	0	0	0	0	0
Auszahlungen für den Erwerb von immateriellen Vermögensgegenständen	0	0	-118.500	0	0	0	0	0
<b>Summe der Auszahlungen aus Investitionstätigkeit</b>	<b>0</b>	<b>0</b>	<b>-706.300</b>	<b>-535.000</b>	<b>-535.000</b>	<b>-535.000</b>	<b>-435.000</b>	<b>0</b>
<b>Saldo aus Investitionstätigkeit</b>	<b>0</b>	<b>0</b>	<b>-706.300</b>	<b>-535.000</b>	<b>-535.000</b>	<b>-535.000</b>	<b>-435.000</b>	<b>0</b>
<b>Saldo gesamt</b>	<b>0</b>	<b>0</b>	<b>-706.300</b>	<b>-535.000</b>	<b>-535.000</b>	<b>-535.000</b>	<b>-435.000</b>	<b>0</b>

7  
750  
5410-751

Fachbereich Stadtentw., Bau u. Umwelt  
Verkehrspl., Str.bau, Grünfl., Vermessung  
Gemeindestraßen - Erschließung

Investitionsprogramm Ein- und Auszahlungsarten	Genehmigte Gesamtkosten	bereitgestellt bis einschl. 2018	Ansatz 2019	Ansatz 2020	Planung 2021	Planung 2022	Planung 2023	Planung 2024 ff.
	€	€	€	€	€	€	€	€
<b>Sonstige Maßnahmen:</b>								
Einzahlungen aus Investitionsbeiträgen und ähnlichen Entgelten für Investitionstätigkeit	0	0	1.000.000	2.800.000	2.800.000	2.800.000	2.800.000	0
<b>Summe der Einzahlungen aus Investitionstätigkeit</b>	<b>0</b>	<b>0</b>	<b>1.000.000</b>	<b>2.800.000</b>	<b>2.800.000</b>	<b>2.800.000</b>	<b>2.800.000</b>	<b>0</b>
Auszahlungen für Baumaßnahmen	0	0	-4.850.000	-3.500.000	-3.850.000	-5.850.000	-5.850.000	0
<b>Summe der Auszahlungen aus Investitionstätigkeit</b>	<b>0</b>	<b>0</b>	<b>-4.850.000</b>	<b>-3.500.000</b>	<b>-3.850.000</b>	<b>-5.850.000</b>	<b>-5.850.000</b>	<b>0</b>
<b>Saldo aus Investitionstätigkeit</b>	<b>0</b>	<b>0</b>	<b>-3.850.000</b>	<b>-700.000</b>	<b>-1.050.000</b>	<b>-3.050.000</b>	<b>-3.050.000</b>	<b>0</b>
<b>Saldo gesamt</b>	<b>0</b>	<b>0</b>	<b>-3.850.000</b>	<b>-700.000</b>	<b>-1.050.000</b>	<b>-3.050.000</b>	<b>-3.050.000</b>	<b>0</b>

7  
750  
5410-752

Fachbereich Stadtentw., Bau u. Umwelt  
Verkehrspl., Str.bau, Grünfl., Vermessung  
Radwege

Investitionsprogramm Ein- und Auszahlungsarten	Genehmigte Gesamtkosten	bereitgestellt bis einschl. 2018	Ansatz 2019	Ansatz 2020	Planung 2021	Planung 2022	Planung 2023	Planung 2024 ff.
	€	€	€	€	€	€	€	€
<b>7.54108501: Fahrradstraße Zeitblomstraße</b>								
Einzahlungen aus Investitionszuwendungen	98.000	98.000	0	0	0	0	0	0
<b>Summe der Einzahlungen aus Investitionstätigkeit</b>	<b>98.000</b>	<b>98.000</b>	<b>0</b>	<b>0</b>	<b>0</b>	<b>0</b>	<b>0</b>	<b>0</b>
Auszahlungen für Baumaßnahmen	-610.000	-578.264	0	0	0	0	0	0
<b>Summe der Auszahlungen aus Investitionstätigkeit</b>	<b>-610.000</b>	<b>-578.264</b>	<b>0</b>	<b>0</b>	<b>0</b>	<b>0</b>	<b>0</b>	<b>0</b>
<b>Saldo aus Investitionstätigkeit</b>	<b>-512.000</b>	<b>-480.264</b>	<b>0</b>	<b>0</b>	<b>0</b>	<b>0</b>	<b>0</b>	<b>0</b>
<b>Saldo gesamt</b>	<b>-512.000</b>	<b>-480.264</b>	<b>0</b>	<b>0</b>	<b>0</b>	<b>0</b>	<b>0</b>	<b>0</b>

Ermächtigungsübertrag aus 2018: 31.600,00 €

Investitionsprogramm Ein- und Auszahlungsarten	Genehmigte Gesamtkosten	bereitgestellt bis einschl. 2018	Ansatz 2019	Ansatz 2020	Planung 2021	Planung 2022	Planung 2023	Planung 2024 ff.
	€	€	€	€	€	€	€	€
<b>7.54108502: Förderung Fuß- und Radverkehr</b>								
<b>Summe der Einzahlungen aus Investitionstätigkeit</b>	<b>0</b>	<b>0</b>	<b>0</b>	<b>0</b>	<b>0</b>	<b>0</b>	<b>0</b>	<b>0</b>
Auszahlungen für Baumaßnahmen	-1.400.000	0	-100.000	-100.000	-150.000	-100.000	-100.000	-850.000
<b>Summe der Auszahlungen aus Investitionstätigkeit</b>	<b>-1.400.000</b>	<b>0</b>	<b>-100.000</b>	<b>-100.000</b>	<b>-150.000</b>	<b>-100.000</b>	<b>-100.000</b>	<b>-850.000</b>
<b>Saldo aus Investitionstätigkeit</b>	<b>-1.400.000</b>	<b>0</b>	<b>-100.000</b>	<b>-100.000</b>	<b>-150.000</b>	<b>-100.000</b>	<b>-100.000</b>	<b>-850.000</b>
<b>Saldo gesamt</b>	<b>-1.400.000</b>	<b>0</b>	<b>-100.000</b>	<b>-100.000</b>	<b>-150.000</b>	<b>-100.000</b>	<b>-100.000</b>	<b>-850.000</b>

Investitionsprogramm Ein- und Auszahlungsarten	Genehmigte Gesamtkosten	bereitgestellt bis einschl. 2018	Ansatz 2019	Ansatz 2020	Planung 2021	Planung 2022	Planung 2023	Planung 2024 ff.
	€	€	€	€	€	€	€	€
<b>7.54108503: Verbreiterung Radweg Blaubrücke Söfling.</b>								
Einzahlungen aus Investitionszuwendungen	80.000	0	80.000	0	60.000	20.000	0	0
<b>Summe der Einzahlungen aus Investitionstätigkeit</b>	<b>80.000</b>	<b>0</b>	<b>80.000</b>	<b>0</b>	<b>60.000</b>	<b>20.000</b>	<b>0</b>	<b>0</b>
Auszahlungen für Baumaßnahmen	-150.000	0	-150.000	-20.000	-120.000	0	0	0
<b>Summe der Auszahlungen aus Investitionstätigkeit</b>	<b>-150.000</b>	<b>0</b>	<b>-150.000</b>	<b>-20.000</b>	<b>-120.000</b>	<b>0</b>	<b>0</b>	<b>0</b>
<b>Saldo aus Investitionstätigkeit</b>	<b>-70.000</b>	<b>0</b>	<b>-70.000</b>	<b>-20.000</b>	<b>-60.000</b>	<b>20.000</b>	<b>0</b>	<b>0</b>
<b>Saldo gesamt</b>	<b>-70.000</b>	<b>0</b>	<b>-70.000</b>	<b>-20.000</b>	<b>-60.000</b>	<b>20.000</b>	<b>0</b>	<b>0</b>

Investitionsprogramm Ein- und Auszahlungsarten	Genehmigte Gesamtkosten	bereitgestellt bis einschl. 2018	Ansatz 2019	Ansatz 2020	Planung 2021	Planung 2022	Planung 2023	Planung 2024 ff.
	€	€	€	€	€	€	€	€
<b>7.54108504: Fahrradverkehrswegeinfrastruktur</b>								
Summe der Einzahlungen aus Investitionstätigkeit	0	0	0	0	0	0	0	0
Auszahlungen für Baumaßnahmen	-850.000	0	0	0	-850.000	0	0	0
Summe der Auszahlungen aus Investitionstätigkeit	-850.000	0	0	0	-850.000	0	0	0
Saldo aus Investitionstätigkeit	-850.000	0	0	0	-850.000	0	0	0
Saldo gesamt	-850.000	0	0	0	-850.000	0	0	0

Investitionsprogramm Ein- und Auszahlungsarten	Genehmigte Gesamtkosten	bereitgestellt bis einschl. 2018	Ansatz 2019	Ansatz 2020	Planung 2021	Planung 2022	Planung 2023	Planung 2024 ff.
	€	€	€	€	€	€	€	€
<b>Sonstige Maßnahmen:</b>								
Einzahlungen aus Investitionszuwendungen	0	0	10.000	0	0	0	0	0
Summe der Einzahlungen aus Investitionstätigkeit	0	0	10.000	0	0	0	0	0
Auszahlungen für Baumaßnahmen	0	0	-20.000	0	0	0	0	0
Summe der Auszahlungen aus Investitionstätigkeit	0	0	-20.000	0	0	0	0	0
Saldo aus Investitionstätigkeit	0	0	-10.000	0	0	0	0	0
Saldo gesamt	0	0	-10.000	0	0	0	0	0

7  
750  
5460-750

Fachbereich Stadtentw., Bau u. Umwelt  
Verkehrspl., Str.bau, Grünfl., Vermessung  
Parkeinrichtungen

Investitionsprogramm Ein- und Auszahlungsarten	Genehmigte Gesamtkosten	bereitgestellt bis einschl. 2018	Ansatz 2019	Ansatz 2020	Planung 2021	Planung 2022	Planung 2023	Planung 2024 ff.
	€	€	€	€	€	€	€	€
<b>7.54600002: Neubau Parkhaus Am Bahnhof</b>								
Summe der Einzahlungen aus Investitionstätigkeit	0	0	0	0	0	0	0	0
Auszahlungen für den Erwerb von Finanzvermögen	-16.840.000	-10.000.000	-5.000.000	-1.840.000	0	0	0	0
Summe der Auszahlungen aus Investitionstätigkeit	-16.840.000	-10.000.000	-5.000.000	-1.840.000	0	0	0	0
Saldo aus Investitionstätigkeit	-16.840.000	-10.000.000	-5.000.000	-1.840.000	0	0	0	0
Saldo gesamt	-16.840.000	-10.000.000	-5.000.000	-1.840.000	0	0	0	0

Investitionsprogramm Ein- und Auszahlungsarten	Genehmigte Gesamtkosten	bereitgestellt bis einschl. 2018	Ansatz 2019	Ansatz 2020	Planung 2021	Planung 2022	Planung 2023	Planung 2024 ff.
	€	€	€	€	€	€	€	€
<b>7.54600003: Erw. u. Modernisierung Parkleitsystem</b>								
Summe der Einzahlungen aus Investitionstätigkeit	0	0	0	0	0	0	0	0
Auszahlungen für Baumaßnahmen	-1.100.000	0	-100.000	-100.000	-200.000	-400.000	-400.000	0
Summe der Auszahlungen aus Investitionstätigkeit	-1.100.000	0	-100.000	-100.000	-200.000	-400.000	-400.000	0
Saldo aus Investitionstätigkeit	-1.100.000	0	-100.000	-100.000	-200.000	-400.000	-400.000	0
Saldo gesamt	-1.100.000	0	-100.000	-100.000	-200.000	-400.000	-400.000	0

Investitionsprogramm Ein- und Auszahlungsarten	Genehmigte Gesamtkosten	bereitgestellt bis einschl. 2018	Ansatz 2019	Ansatz 2020	Planung 2021	Planung 2022	Planung 2023	Planung 2024 ff.
	€	€	€	€	€	€	€	€
<b>Sonstige Maßnahmen:</b>								
Einzahlungen für sonstige Investitionstätigkeit	0	0	384.000	834.000	834.000	834.000	834.000	834.000
Summe der Einzahlungen aus Investitionstätigkeit	0	0	384.000	834.000	834.000	834.000	834.000	834.000
Auszahlungen für Baumaßnahmen	0	0	-80.000	-80.000	-80.000	-80.000	-80.000	0
Summe der Auszahlungen aus Investitionstätigkeit	0	0	-80.000	-80.000	-80.000	-80.000	-80.000	0
Saldo aus Investitionstätigkeit	0	0	304.000	754.000	754.000	754.000	754.000	834.000
Saldo gesamt	0	0	304.000	754.000	754.000	754.000	754.000	834.000

7  
750  
5470-750

Fachbereich Stadtentw., Bau u. Umwelt  
Verkehrspl., Str.bau, Grünfl., Vermessung  
Förderung öffentl. Personennahverkehr

Investitionsprogramm Ein- und Auszahlungsarten	Genehmigte Gesamtkosten	bereitgestellt bis einschl. 2018	Ansatz 2019	Ansatz 2020	Planung 2021	Planung 2022	Planung 2023	Planung 2024 ff.
	€	€	€	€	€	€	€	€
<b>7.54700001: Ausb.d. Linie2 Kuhberg-Wissenschaftsst.</b>								
Summe der Einzahlungen aus Investitionstätigkeit	0	0	0	0	0	0	0	0
Auszahlungen für Baumaßnahmen	0	-630.162	0	0	0	0	0	0
Auszahlungen für den Erwerb von beweglichem Sachvermögen	-580.000	-444.474	-60.000	0	0	0	0	0
Auszahlungen für den Erwerb von Finanzvermögen	-119.254.000	-95.158.531	-10.611.000	-6.000.000	-4.000.000	-3.500.000	0	0
Summe der Auszahlungen aus Investitionstätigkeit	-119.834.000	-96.233.166	-10.671.000	-6.000.000	-4.000.000	-3.500.000	0	0
Saldo aus Investitionstätigkeit	-119.834.000	-96.233.166	-10.671.000	-6.000.000	-4.000.000	-3.500.000	0	0
Saldo gesamt	-119.834.000	-96.233.166	-10.671.000	-6.000.000	-4.000.000	-3.500.000	0	0

Ermächtigungsübertrag aus 2018: 75.529,84 €

Investitionsprogramm Ein- und Auszahlungsarten	Genehmigte Gesamtkosten	bereitgestellt bis einschl. 2018	Ansatz 2019	Ansatz 2020	Planung 2021	Planung 2022	Planung 2023	Planung 2024 ff.
	€	€	€	€	€	€	€	€
<b>7.54700002: Modernisierung von Haltestellen</b>								
Einzahlungen aus Investitionszuwendungen	323.000	32.000	100.000	100.000	191.000	0	0	0
Summe der Einzahlungen aus Investitionstätigkeit	323.000	32.000	100.000	100.000	191.000	0	0	0
Auszahlungen für Baumaßnahmen	-3.668.000	-1.970.377	-500.000	-270.000	-200.000	-200.000	-560.000	0
Summe der Auszahlungen aus Investitionstätigkeit	-3.668.000	-1.970.377	-500.000	-270.000	-200.000	-200.000	-560.000	0
Saldo aus Investitionstätigkeit	-3.345.000	-1.938.377	-400.000	-170.000	-9.000	-200.000	-560.000	0
Saldo gesamt	-3.345.000	-1.938.377	-400.000	-170.000	-9.000	-200.000	-560.000	0

Investitionsprogramm Ein- und Auszahlungsarten	Genehmigte Gesamtkosten	bereitgestellt bis einschl. 2018	Ansatz 2019	Ansatz 2020	Planung 2021	Planung 2022	Planung 2023	Planung 2024 ff.
	€	€	€	€	€	€	€	€
<b>7.54700004: Ausbau Fernbus halt Böfingen</b>								
Summe der Einzahlungen aus Investitionstätigkeit	0	0	0	0	0	0	0	0
Auszahlungen für Baumaßnahmen	-245.000	-267.845	0	0	0	0	0	0
Summe der Auszahlungen aus Investitionstätigkeit	-245.000	-267.845	0	0	0	0	0	0
Saldo aus Investitionstätigkeit	-245.000	-267.845	0	0	0	0	0	0
Saldo gesamt	-245.000	-267.845	0	0	0	0	0	0

Ermächtigungsübertrag aus 2018: 77.155,08 €



Investitionsprogramm Ein- und Auszahlungsarten	Genehmigte Gesamtkosten	bereitgestellt bis einschl. 2018	Ansatz 2019	Ansatz 2020	Planung 2021	Planung 2022	Planung 2023	Planung 2024 ff.
	€	€	€	€	€	€	€	€
<b>7.54700007: Verkehrsentwicklung Ehinger Tor</b>								
Summe der Einzahlungen aus Investitionstätigkeit	0	0	0	0	0	0	0	0
Auszahlungen für Baumaßnahmen	0	0	-200.000	0	0	0	0	0
Summe der Auszahlungen aus Investitionstätigkeit	0	0	-200.000	0	0	0	0	0
Saldo aus Investitionstätigkeit	0	0	-200.000	0	0	0	0	0
Saldo gesamt	0	0	-200.000	0	0	0	0	0

Investitionsprogramm Ein- und Auszahlungsarten	Genehmigte Gesamtkosten	bereitgestellt bis einschl. 2018	Ansatz 2019	Ansatz 2020	Planung 2021	Planung 2022	Planung 2023	Planung 2024 ff.
	€	€	€	€	€	€	€	€
<b>7.54700008: Buswendeanlage Unterweiler</b>								
Einzahlungen aus Investitionszuwendungen	20.000	0	0	20.000	0	0	0	0
Summe der Einzahlungen aus Investitionstätigkeit	20.000	0	0	20.000	0	0	0	0
Auszahlungen für Baumaßnahmen	-320.000	0	0	-320.000	0	0	0	0
Summe der Auszahlungen aus Investitionstätigkeit	-320.000	0	0	-320.000	0	0	0	0
Saldo aus Investitionstätigkeit	-300.000	0	0	-300.000	0	0	0	0
Saldo gesamt	-300.000	0	0	-300.000	0	0	0	0

Investitionsprogramm Ein- und Auszahlungsarten	Genehmigte Gesamtkosten	bereitgestellt bis einschl. 2018	Ansatz 2019	Ansatz 2020	Planung 2021	Planung 2022	Planung 2023	Planung 2024 ff.
	€	€	€	€	€	€	€	€
<b>Sonstige Maßnahmen:</b>								
Summe der Einzahlungen aus Investitionstätigkeit	0	0	0	0	0	0	0	0
Auszahlungen für Baumaßnahmen	0	0	-50.000	-50.000	-50.000	-50.000	-50.000	0
Summe der Auszahlungen aus Investitionstätigkeit	0	0	-50.000	-50.000	-50.000	-50.000	-50.000	0
Saldo aus Investitionstätigkeit	0	0	-50.000	-50.000	-50.000	-50.000	-50.000	0
Saldo gesamt	0	0	-50.000	-50.000	-50.000	-50.000	-50.000	0

7  
750  
5510-750

Fachbereich Stadtentw., Bau u. Umwelt  
Verkehrspl., Str.bau, Grünfl., Vermessung  
Grünanlagen, Naturschutz, Landsch.pflege

Investitionsprogramm	Genehmigte Gesamtkosten	bereitgestellt bis einschl. 2018	Ansatz 2019	Ansatz 2020	Planung 2021	Planung 2022	Planung 2023	Planung 2024 ff.
Ein- und Auszahlungsarten	€	€	€	€	€	€	€	€
<b>7.55100002: Glacispark</b>								
Summe der Einzahlungen aus Investitionstätigkeit	0	0	0	0	0	0	0	0
Auszahlungen für Baumaßnahmen	-1.574.000	-1.282.963	-55.000	-55.000	-55.000	-30.000	-55.000	0
Summe der Auszahlungen aus Investitionstätigkeit	-1.574.000	-1.282.963	-55.000	-55.000	-55.000	-30.000	-55.000	0
Saldo aus Investitionstätigkeit	-1.574.000	-1.282.963	-55.000	-55.000	-55.000	-30.000	-55.000	0
Saldo gesamt	-1.574.000	-1.282.963	-55.000	-55.000	-55.000	-30.000	-55.000	0

Ermächtigungsübertrag aus 2018: 54.800,00 €

Investitionsprogramm	Genehmigte Gesamtkosten	bereitgestellt bis einschl. 2018	Ansatz 2019	Ansatz 2020	Planung 2021	Planung 2022	Planung 2023	Planung 2024 ff.
Ein- und Auszahlungsarten	€	€	€	€	€	€	€	€
<b>7.55100003: Grünstreifen Blau - Weststadt</b>								
Einzahlungen aus Investitionszuwendungen	230.000	235.304	0	0	0	0	0	0
Summe der Einzahlungen aus Investitionstätigkeit	230.000	235.304	0	0	0	0	0	0
Auszahlungen für Baumaßnahmen	-780.000	-415.382	-250.000	-185.000	0	0	0	0
Summe der Auszahlungen aus Investitionstätigkeit	-780.000	-415.382	-250.000	-185.000	0	0	0	0
Saldo aus Investitionstätigkeit	-550.000	-180.079	-250.000	-185.000	0	0	0	0
Saldo gesamt	-550.000	-180.079	-250.000	-185.000	0	0	0	0

Investitionsprogramm	Genehmigte Gesamtkosten	bereitgestellt bis einschl. 2018	Ansatz 2019	Ansatz 2020	Planung 2021	Planung 2022	Planung 2023	Planung 2024 ff.
Ein- und Auszahlungsarten	€	€	€	€	€	€	€	€
<b>7.55100014: Gestaltung Donauufer</b>								
Einzahlungen aus Investitionszuwendungen	400.000	0	0	0	200.000	200.000	0	0
Summe der Einzahlungen aus Investitionstätigkeit	400.000	0	0	0	200.000	200.000	0	0
Auszahlungen für Baumaßnahmen	-4.490.000	-208.481	-150.000	-800.000	-2.400.000	-930.000	0	0
Summe der Auszahlungen aus Investitionstätigkeit	-4.490.000	-208.481	-150.000	-800.000	-2.400.000	-930.000	0	0
Saldo aus Investitionstätigkeit	-4.090.000	-208.481	-150.000	-800.000	-2.200.000	-730.000	0	0
Saldo gesamt	-4.090.000	-208.481	-150.000	-800.000	-2.200.000	-730.000	0	0

Investitionsprogramm Ein- und Auszahlungsarten	Genehmigte Gesamtkosten	bereitgestellt bis einschl. 2018	Ansatz 2019	Ansatz 2020	Planung 2021	Planung 2022	Planung 2023	Planung 2024 ff.
	€	€	€	€	€	€	€	€
<b>7.55100015: Sanier. kl. Ehinger Anlage - Glacispark</b>								
Summe der Einzahlungen aus Investitionstätigkeit	0	0	0	0	0	0	0	0
Auszahlungen für Baumaßnahmen	-300.000	0	-300.000	0	0	0	0	0
Summe der Auszahlungen aus Investitionstätigkeit	-300.000	0	-300.000	0	0	0	0	0
Saldo aus Investitionstätigkeit	-300.000	0	-300.000	0	0	0	0	0
Saldo gesamt	-300.000	0	-300.000	0	0	0	0	0

Investitionsprogramm Ein- und Auszahlungsarten	Genehmigte Gesamtkosten	bereitgestellt bis einschl. 2018	Ansatz 2019	Ansatz 2020	Planung 2021	Planung 2022	Planung 2023	Planung 2024 ff.
	€	€	€	€	€	€	€	€
<b>7.55100016: Sanierung Spielplatz Lachhausstraße</b>								
Summe der Einzahlungen aus Investitionstätigkeit	0	0	0	0	0	0	0	0
Auszahlungen für Baumaßnahmen	-170.000	0	0	-30.000	-140.000	0	0	0
Summe der Auszahlungen aus Investitionstätigkeit	-170.000	0	0	-30.000	-140.000	0	0	0
Saldo aus Investitionstätigkeit	-170.000	0	0	-30.000	-140.000	0	0	0
Saldo gesamt	-170.000	0	0	-30.000	-140.000	0	0	0

Investitionsprogramm Ein- und Auszahlungsarten	Genehmigte Gesamtkosten	bereitgestellt bis einschl. 2018	Ansatz 2019	Ansatz 2020	Planung 2021	Planung 2022	Planung 2023	Planung 2024 ff.
	€	€	€	€	€	€	€	€
<b>7.55100901: Sanierung Spielplätze</b>								
Summe der Einzahlungen aus Investitionstätigkeit	0	0	0	0	0	0	0	0
Auszahlungen für Baumaßnahmen	0	-643.124	-300.000	-270.000	-270.000	-270.000	-270.000	0
Summe der Auszahlungen aus Investitionstätigkeit	0	-643.124	-300.000	-270.000	-270.000	-270.000	-270.000	0
Saldo aus Investitionstätigkeit	0	-643.124	-300.000	-270.000	-270.000	-270.000	-270.000	0
Saldo gesamt	0	-643.124	-300.000	-270.000	-270.000	-270.000	-270.000	0

Ermächtigungsübertrag aus 2018: 120.600,00 €

Investitionsprogramm Ein- und Auszahlungsarten	Genehmigte Gesamtkosten	bereitgestellt bis einschl. 2018	Ansatz 2019	Ansatz 2020	Planung 2021	Planung 2022	Planung 2023	Planung 2024 ff.
	€	€	€	€	€	€	€	€
<b>7.55400001: Freiwillige Landschaftsentwicklung</b>								
Summe der Einzahlungen aus Investitionstätigkeit	0	0	0	0	0	0	0	0
Auszahlungen für Baumaßnahmen	-635.000	-522.540	-70.000	-95.000	-70.000	-70.000	-70.000	0
Summe der Auszahlungen aus Investitionstätigkeit	-635.000	-522.540	-70.000	-95.000	-70.000	-70.000	-70.000	0
Saldo aus Investitionstätigkeit	-635.000	-522.540	-70.000	-95.000	-70.000	-70.000	-70.000	0
Saldo gesamt	-635.000	-522.540	-70.000	-95.000	-70.000	-70.000	-70.000	0

Investitionsprogramm Ein- und Auszahlungsarten	Genehmigte Gesamtkosten	bereitgestellt bis einschl. 2018	Ansatz 2019	Ansatz 2020	Planung 2021	Planung 2022	Planung 2023	Planung 2024 ff.
	€	€	€	€	€	€	€	€
<b>7.55400080: Ökokonto</b>								
Einzahlungen aus Investitionsbeiträgen und ähnlichen Entgelten für Investitionstätigkeit	0	1.153.699	20.000	100.000	100.000	100.000	100.000	0
<b>Summe der Einzahlungen aus Investitionstätigkeit</b>	<b>0</b>	<b>1.153.699</b>	<b>20.000</b>	<b>100.000</b>	<b>100.000</b>	<b>100.000</b>	<b>100.000</b>	<b>0</b>
Auszahlungen für Baumaßnahmen	0	-336.299	-70.000	-70.000	-70.000	-70.000	-70.000	0
<b>Summe der Auszahlungen aus Investitionstätigkeit</b>	<b>0</b>	<b>-336.299</b>	<b>-70.000</b>	<b>-70.000</b>	<b>-70.000</b>	<b>-70.000</b>	<b>-70.000</b>	<b>0</b>
<b>Saldo aus Investitionstätigkeit</b>	<b>0</b>	<b>817.401</b>	<b>-50.000</b>	<b>30.000</b>	<b>30.000</b>	<b>30.000</b>	<b>30.000</b>	<b>0</b>
<b>Saldo gesamt</b>	<b>0</b>	<b>817.401</b>	<b>-50.000</b>	<b>30.000</b>	<b>30.000</b>	<b>30.000</b>	<b>30.000</b>	<b>0</b>

Investitionsprogramm Ein- und Auszahlungsarten	Genehmigte Gesamtkosten	bereitgestellt bis einschl. 2018	Ansatz 2019	Ansatz 2020	Planung 2021	Planung 2022	Planung 2023	Planung 2024 ff.
	€	€	€	€	€	€	€	€
<b>Sonstige Maßnahmen:</b>								
Einzahlungen aus Investitionszuwendungen	0	0	4.000	5.000	5.000	5.000	5.000	0
<b>Summe der Einzahlungen aus Investitionstätigkeit</b>	<b>0</b>	<b>0</b>	<b>4.000</b>	<b>5.000</b>	<b>5.000</b>	<b>5.000</b>	<b>5.000</b>	<b>0</b>
Auszahlungen für Baumaßnahmen	0	0	-75.000	-45.000	-45.000	-45.000	-45.000	0
Auszahlungen für den Erwerb von beweglichem Sachvermögen	0	0	0	0	0	0	0	0
Auszahlungen für Investitionsförderungsmaßnahmen	0	0	0	0	0	0	0	0
<b>Summe der Auszahlungen aus Investitionstätigkeit</b>	<b>0</b>	<b>0</b>	<b>-75.000</b>	<b>-45.000</b>	<b>-45.000</b>	<b>-45.000</b>	<b>-45.000</b>	<b>0</b>
<b>Saldo aus Investitionstätigkeit</b>	<b>0</b>	<b>0</b>	<b>-71.000</b>	<b>-40.000</b>	<b>-40.000</b>	<b>-40.000</b>	<b>-40.000</b>	<b>0</b>
<b>Saldo gesamt</b>	<b>0</b>	<b>0</b>	<b>-71.000</b>	<b>-40.000</b>	<b>-40.000</b>	<b>-40.000</b>	<b>-40.000</b>	<b>0</b>

7  
750  
5510-751

Fachbereich Stadtentw., Bau u. Umwelt  
Verkehrspl., Str.bau, Grünfl., Vermessung  
Öffentliches Grün - Erschließung

Investitionsprogramm Ein- und Auszahlungsarten	Genehmigte Gesamtkosten	bereitgestellt bis einschl. 2018	Ansatz 2019	Ansatz 2020	Planung 2021	Planung 2022	Planung 2023	Planung 2024 ff.
	€	€	€	€	€	€	€	€
<b>Sonstige Maßnahmen:</b>								
<b>Summe der Einzahlungen aus Investitionstätigkeit</b>	0	0	0	0	0	0	0	0
Auszahlungen für Baumaßnahmen	0	0	-250.000	-350.000	-200.000	-200.000	-200.000	0
<b>Summe der Auszahlungen aus Investitionstätigkeit</b>	0	0	<b>-250.000</b>	<b>-350.000</b>	<b>-200.000</b>	<b>-200.000</b>	<b>-200.000</b>	<b>0</b>
<b>Saldo aus Investitionstätigkeit</b>	0	0	<b>-250.000</b>	<b>-350.000</b>	<b>-200.000</b>	<b>-200.000</b>	<b>-200.000</b>	<b>0</b>
<b>Saldo gesamt</b>	0	0	<b>-250.000</b>	<b>-350.000</b>	<b>-200.000</b>	<b>-200.000</b>	<b>-200.000</b>	<b>0</b>

7  
750  
5520-750

Fachbereich Stadtentw., Bau u. Umwelt  
Verkehrspl., Str.bau, Grünfl., Vermessung  
Wasserläufe, Wasserbau

Investitionsprogramm	Genehmigte Gesamtkosten	bereitgestellt bis einschl. 2018	Ansatz 2019	Ansatz 2020	Planung 2021	Planung 2022	Planung 2023	Planung 2024 ff.
Ein- und Auszahlungsarten	€	€	€	€	€	€	€	€
<b>7.55200003: Hochwasserschutz Friedrichsau Ulm</b>								
Summe der Einzahlungen aus Investitionstätigkeit	0	0	0	0	0	0	0	0
Auszahlungen für Baumaßnahmen	-710.000	-266.460	0	0	0	0	0	0
Summe der Auszahlungen aus Investitionstätigkeit	-710.000	-266.460	0	0	0	0	0	0
Saldo aus Investitionstätigkeit	-710.000	-266.460	0	0	0	0	0	0
Saldo gesamt	-710.000	-266.460	0	0	0	0	0	0

Ermächtigungsübertrag aus 2018: 443.500,00 €

Investitionsprogramm	Genehmigte Gesamtkosten	bereitgestellt bis einschl. 2018	Ansatz 2019	Ansatz 2020	Planung 2021	Planung 2022	Planung 2023	Planung 2024 ff.
Ein- und Auszahlungsarten	€	€	€	€	€	€	€	€
<b>7.55200004: Erneuerung Hochwasserrückhaltebecken</b>								
Summe der Einzahlungen aus Investitionstätigkeit	0	0	0	0	0	0	0	0
Auszahlungen für Baumaßnahmen	-745.000	-245.264	-249.000	-250.000	0	0	0	0
Summe der Auszahlungen aus Investitionstätigkeit	-745.000	-245.264	-249.000	-250.000	0	0	0	0
Saldo aus Investitionstätigkeit	-745.000	-245.264	-249.000	-250.000	0	0	0	0
Saldo gesamt	-745.000	-245.264	-249.000	-250.000	0	0	0	0

Investitionsprogramm	Genehmigte Gesamtkosten	bereitgestellt bis einschl. 2018	Ansatz 2019	Ansatz 2020	Planung 2021	Planung 2022	Planung 2023	Planung 2024 ff.
Ein- und Auszahlungsarten	€	€	€	€	€	€	€	€
<b>7.55200005: Verlegung Verdolung Örlinger Bach</b>								
Summe der Einzahlungen aus Investitionstätigkeit	0	0	0	0	0	0	0	0
Auszahlungen für Baumaßnahmen	-385.000	-231.000	0	0	0	0	0	0
Summe der Auszahlungen aus Investitionstätigkeit	-385.000	-231.000	0	0	0	0	0	0
Saldo aus Investitionstätigkeit	-385.000	-231.000	0	0	0	0	0	0
Saldo gesamt	-385.000	-231.000	0	0	0	0	0	0

Ermächtigungsübertrag aus 2018: 54.000,00 €

Investitionsprogramm Ein- und Auszahlungsarten	Genehmigte Gesamtkosten	bereitgestellt bis einschl. 2018	Ansatz 2019	Ansatz 2020	Planung 2021	Planung 2022	Planung 2023	Planung 2024 ff.
	€	€	€	€	€	€	€	€
<b>Sonstige Maßnahmen:</b>								
<b>Summe der Einzahlungen aus Investitionstätigkeit</b>	0	0	0	0	0	0	0	0
Auszahlungen für Baumaßnahmen	0	0	-30.000	-30.000	-30.000	-30.000	-30.000	0
<b>Summe der Auszahlungen aus Investitionstätigkeit</b>	0	0	-30.000	-30.000	-30.000	-30.000	-30.000	0
<b>Saldo aus Investitionstätigkeit</b>	0	0	-30.000	-30.000	-30.000	-30.000	-30.000	0
<b>Saldo gesamt</b>	0	0	-30.000	-30.000	-30.000	-30.000	-30.000	0

7  
760  
5530-760

Fachbereich Stadtentw., Bau u. Umwelt  
Friedhofs- und Bestattungswesen  
Friedhofs- und Bestattungswesen

Investitionsprogramm Ein- und Auszahlungsarten	Genehmigte Gesamtkosten	bereitgestellt bis einschl. 2018	Ansatz 2019	Ansatz 2020	Planung 2021	Planung 2022	Planung 2023	Planung 2024 ff.
	€	€	€	€	€	€	€	€
<b>7.55300004: Neugestalt. Eingangsbereich Hauptfriedh.</b>								
Summe der Einzahlungen aus Investitionstätigkeit	0	0	0	0	0	0	0	0
Auszahlungen für Baumaßnahmen	-1.608.000	-862.930	0	0	0	0	0	-750.000
Summe der Auszahlungen aus Investitionstätigkeit	-1.608.000	-862.930	0	0	0	0	0	-750.000
Saldo aus Investitionstätigkeit	-1.608.000	-862.930	0	0	0	0	0	-750.000
Aktiviere Eigenleistungen	58.000	-58.000	0	0	0	0	0	0
Saldo gesamt	-1.550.000	-920.930	0	0	0	0	0	-750.000

Investitionsprogramm Ein- und Auszahlungsarten	Genehmigte Gesamtkosten	bereitgestellt bis einschl. 2018	Ansatz 2019	Ansatz 2020	Planung 2021	Planung 2022	Planung 2023	Planung 2024 ff.
	€	€	€	€	€	€	€	€
<b>7.55300006: Sanierungskonzept Ortsteilfriedhöfe</b>								
Summe der Einzahlungen aus Investitionstätigkeit	0	0	0	0	0	0	0	0
Auszahlungen für Baumaßnahmen	-2.170.000	-361.711	-500.000	-500.000	-320.000	0	0	0
Auszahlungen für den Erwerb von beweglichem Sachvermögen	0	-3.867	0	0	0	0	0	0
Summe der Auszahlungen aus Investitionstätigkeit	-2.170.000	-365.578	-500.000	-500.000	-320.000	0	0	0
Saldo aus Investitionstätigkeit	-2.170.000	-365.578	-500.000	-500.000	-320.000	0	0	0
Aktiviere Eigenleistungen	-122.000	-76.000	-46.000	-46.000	-32.000	0	0	0
Saldo gesamt	-2.292.000	-441.578	-546.000	-546.000	-352.000	0	0	0

Ermächtigungsübertrag aus 2018: 484.421,71 €

Investitionsprogramm Ein- und Auszahlungsarten	Genehmigte Gesamtkosten	bereitgestellt bis einschl. 2018	Ansatz 2019	Ansatz 2020	Planung 2021	Planung 2022	Planung 2023	Planung 2024 ff.
	€	€	€	€	€	€	€	€
<b>7.55300008: Hauptfriedhof Neubau Sozialgebäude</b>								
Summe der Einzahlungen aus Investitionstätigkeit	0	0	0	0	0	0	0	0
Auszahlungen für Baumaßnahmen	-1.450.000	0	0	0	0	0	-150.000	-1.300.000
Summe der Auszahlungen aus Investitionstätigkeit	-1.450.000	0	0	0	0	0	-150.000	-1.300.000
Saldo aus Investitionstätigkeit	-1.450.000	0	0	0	0	0	-150.000	-1.300.000
Aktiviere Eigenleistungen	-87.000	0	0	0	0	0	-29.000	-58.000
Saldo gesamt	-1.537.000	0	0	0	0	0	-179.000	-1.358.000



Investitionsprogramm Ein- und Auszahlungsarten	Genehmigte Gesamtkosten	bereitgestellt bis einschl. 2018	Ansatz 2019	Ansatz 2020	Planung 2021	Planung 2022	Planung 2023	Planung 2024 ff.
	€	€	€	€	€	€	€	€
<b>Sonstige Maßnahmen:</b>								
Einzahlungen aus der Veräußerung von Sachvermögen	0	0	0	0	0	0	0	0
<b>Summe der Einzahlungen aus Investitionstätigkeit</b>	<b>0</b>	<b>0</b>	<b>0</b>	<b>0</b>	<b>0</b>	<b>0</b>	<b>0</b>	<b>0</b>
Auszahlungen für Baumaßnahmen	0	0	-15.000	-15.000	-15.000	-15.000	-15.000	0
Auszahlungen für den Erwerb von beweglichem Sachvermögen	0	0	-65.000	-25.000	-25.000	-25.000	-25.000	0
<b>Summe der Auszahlungen aus Investitionstätigkeit</b>	<b>0</b>	<b>0</b>	<b>-80.000</b>	<b>-40.000</b>	<b>-40.000</b>	<b>-40.000</b>	<b>-40.000</b>	<b>0</b>
<b>Saldo aus Investitionstätigkeit</b>	<b>0</b>	<b>0</b>	<b>-80.000</b>	<b>-40.000</b>	<b>-40.000</b>	<b>-40.000</b>	<b>-40.000</b>	<b>0</b>
<b>Saldo gesamt</b>	<b>0</b>	<b>0</b>	<b>-80.000</b>	<b>-40.000</b>	<b>-40.000</b>	<b>-40.000</b>	<b>-40.000</b>	<b>0</b>

7  
760  
5530-761

Fachbereich Stadtentw., Bau u. Umwelt  
Friedhofs- und Bestattungswesen  
Krematorium

Investitionsprogramm Ein- und Auszahlungsarten	Genehmigte Gesamtkosten	bereitgestellt bis einschl. 2018	Ansatz 2019	Ansatz 2020	Planung 2021	Planung 2022	Planung 2023	Planung 2024 ff.
	€	€	€	€	€	€	€	€
<b>7.55300007: Hauptfriedhof Krematorium</b>								
<b>Summe der Einzahlungen aus Investitionstätigkeit</b>	<b>0</b>	<b>0</b>	<b>0</b>	<b>0</b>	<b>0</b>	<b>0</b>	<b>0</b>	<b>0</b>
Auszahlungen für Baumaßnahmen	-1.200.000	0	-80.000	-1.120.000	0	0	0	0
<b>Summe der Auszahlungen aus Investitionstätigkeit</b>	<b>-1.200.000</b>	<b>0</b>	<b>-80.000</b>	<b>-1.120.000</b>	<b>0</b>	<b>0</b>	<b>0</b>	<b>0</b>
<b>Saldo aus Investitionstätigkeit</b>	<b>-1.200.000</b>	<b>0</b>	<b>-80.000</b>	<b>-1.120.000</b>	<b>0</b>	<b>0</b>	<b>0</b>	<b>0</b>
Aktiviere Eigenleistungen	-72.000	0	0	-72.000	0	0	0	0
<b>Saldo gesamt</b>	<b>-1.272.000</b>	<b>0</b>	<b>-80.000</b>	<b>-1.192.000</b>	<b>0</b>	<b>0</b>	<b>0</b>	<b>0</b>



# Allgemeine Finanzmittel

---

9  
900  
6120-900

**Allgemeine Finanzmittel**  
**Allgemeine Finanzmittel**  
**Sonstige allgemeine Finanzwirtschaft**

Investitionsprogramm Ein- und Auszahlungsarten	Genehmigte Gesamtkosten	bereitgestellt bis einschl. 2018	Ansatz 2019	Ansatz 2020	Planung 2021	Planung 2022	Planung 2023	Planung 2024 ff.
	€	€	€	€	€	€	€	€
<b>3.61201: Planung Kredite</b>								
69200000 Planung Investitions-Kredit	0	0	26.400.000	17.000.000	24.000.000	22.000.000	18.000.000	0
69952000 Rückfl.v.Darl. an verb.U.,Bet.,So.verm.	0	0	1.000.000	1.000.000	1.000.000	1.000.000	1.000.000	0
<b>Summe der Einzahlungen aus Investitionstätigkeit</b>	<b>0</b>	<b>0</b>	<b>27.400.000</b>	<b>18.000.000</b>	<b>25.000.000</b>	<b>23.000.000</b>	<b>19.000.000</b>	<b>0</b>
79200000 Planung Tilgung Investitions- Kredit	0	0	-16.400.000	-7.000.000	-7.000.000	-7.000.000	-7.000.000	0
79952000 Gewähr.v.Darl. an verb.U.,Bet.,So.verm.	0	0	-1.000.000	-1.000.000	-1.000.000	-1.000.000	-1.000.000	0
<b>Summe der Auszahlungen aus Investitionstätigkeit</b>	<b>0</b>	<b>0</b>	<b>-17.400.000</b>	<b>-8.000.000</b>	<b>-8.000.000</b>	<b>-8.000.000</b>	<b>-8.000.000</b>	<b>0</b>
<b>Saldo aus Investitionstätigkeit</b>	<b>0</b>	<b>0</b>	<b>10.000.000</b>	<b>10.000.000</b>	<b>17.000.000</b>	<b>15.000.000</b>	<b>11.000.000</b>	<b>0</b>
<b>Saldo gesamt</b>	<b>0</b>	<b>0</b>	<b>10.000.000</b>	<b>10.000.000</b>	<b>17.000.000</b>	<b>15.000.000</b>	<b>11.000.000</b>	<b>0</b>

Investitionsprogramm Ein- und Auszahlungsarten	Genehmigte Gesamtkosten	bereitgestellt bis einschl. 2018	Ansatz 2019	Ansatz 2020	Planung 2021	Planung 2022	Planung 2023	Planung 2024 ff.
	€	€	€	€	€	€	€	€
<b>Sonstige Maßnahmen:</b>								
Einzahlungen für sonstige Investitionstätigkeit	0	0	2.560.000	2.560.000	2.560.000	2.560.000	2.560.000	2.560.000
<b>Summe der Einzahlungen aus Investitionstätigkeit</b>	<b>0</b>	<b>0</b>	<b>2.560.000</b>	<b>2.560.000</b>	<b>2.560.000</b>	<b>2.560.000</b>	<b>2.560.000</b>	<b>2.560.000</b>
Auszahlungen für den Erwerb von Finanzvermögen	0	0	-25.000.000	-15.000.000	-4.000.000	0	0	0
<b>Summe der Auszahlungen aus Investitionstätigkeit</b>	<b>0</b>	<b>0</b>	<b>-25.000.000</b>	<b>-15.000.000</b>	<b>-4.000.000</b>	<b>0</b>	<b>0</b>	<b>0</b>
<b>Saldo aus Investitionstätigkeit</b>	<b>0</b>	<b>0</b>	<b>-22.440.000</b>	<b>-12.440.000</b>	<b>-1.440.000</b>	<b>2.560.000</b>	<b>2.560.000</b>	<b>2.560.000</b>
<b>Saldo gesamt</b>	<b>0</b>	<b>0</b>	<b>-22.440.000</b>	<b>-12.440.000</b>	<b>-1.440.000</b>	<b>2.560.000</b>	<b>2.560.000</b>	<b>2.560.000</b>

## Stichwortverzeichnis

---

Die Zahlen bezeichnen das Profitcenter.

Die Zuordnung zu den einzelnen Fach-/ Bereichen ergibt sich aus den Abkürzungen:

OB	=	Bereich Oberbürgermeister
ZSD	=	Zentrale Steuerung und Dienste
BD	=	Bürgerdienste
KU	=	Fachbereich Kultur
BuS	=	Fachbereich Bildung und Soziales
StBU	=	Fachbereich Stadtentwicklung, Bau und Umwelt
AFM	=	Allgemeine Finanzmittel

**A**

Abendrealschule	Anlage 4	2150-610	BuS
Abendtechnikerschule		2130-610	BuS
Abgaben		KoA 424*	
Abschreibungen, kalkulatorische		KoA 4711*	
Abstimmungen		1210-440	BD
AG West	Anlage 4	3140-621	BuS
Akademietheater Ulm e. V.	Anlage 4	2810-510	KU
AIDS Hilfe	Anlage 4	4140-670	BuS
Albert u. Berta Eberhardt-Stiftung		2150-612	BuS
Allgemeine Finanzwirtschaft		6120-900	AFM
Allgemeine Rücklagen	Anlage 3		
Allgemeine Zuweisungen		6110-900	AFM
Allgemeiner Deutscher Fahrrad-Club	Anlage 4	5410-750	StBU
Allgemeines Grundvermögen		1133-160	OB
Alois-Bahmann-Schule		2120-610	BuS
Altenarbeit	Anlage 4	3110-670	BuS
Alten-und Pflegeheim Wiblingen		314002-670	BuS
Altenhilfe u. Pflege, Generationentreff	Anlage 4	3110-670	BuS
Altstadtbeleuchtung		5710-160	OB
Altlasten		5610-740	StBU
		5610-741	
Amsel	Anlage 4	3110-670	BuS
Amtsvormundschaften		363005-670	BuS
Anschlagwesen		1133-160	OB
Arbeitskreis Initiativen-Forum und Korn	Anlage 4	3140-621	BuS
Arbeiterwohlfahrt	Anlage 4	3620-670	BuS
Arbeitsschutz		5620-740	StBU
Arbeitssicherheit		1121-250	ZSD
Archiv		2521-53X	KU
Astrid-Lindgren-Schule		2120-610	BuS
Asylberechtigte		313001-670	BuS
		3140-67X	
Asylbewerberleistungsgesetz		313001-670	BuS
Aufwandsarten	s. Allg. Bemerkungen		
Ausbildung		1121-220	ZSD
Ausländerwesen		1222-430	BD
Aussiedler		314005-670	BuS
Ausstellungen des Museums		2520-520	KU
Ausstellungshallen		5750-160	OB
Automat. Datenverarbeitung		11XX-240	ZSD

**B**

Bäder		4240-250	ZSD
		4240-610	BuS
		4240-611	BuS
Banater Schwaben	Anlage 4	2810-510	KU
Baubetriebshof		1125-750	StBU
Baulandumlegung		5111-750	StBU
Bauleitplanung		5110-740	StBU
Bauordnung		5210-740	StBU
Baustatik		5210-740	StBU
Bautechnische Prüfung		5210-740	StBU
Bauunterhalt	Anlage 5	KoA 42110010/-20	
Beamtenanwärter		1121-220	ZSD
Bebauungspläne		5110-740	StBU
Bedürfnisanstalten		5490-710	StBU
Behinderte	Anlage 4	3110-670	BuS
Beiträge an Verbände, Vereine	Anlage 4		
Beistandschaft/ Amtsvormundschaften		363005-670	BuS
Beratungsstelle für			
- Erziehungsfragen	Anlage 4	3630-670	BuS
- Problemschwangersch.	Anlage 4	4140-670	BuS
- Wohnungslose	Anlage 4	314005-670	BuS
Berblinger		2810-510	KU
Berufsaufbauschulen		2130-610	BuS
Birdly - Der Traum vom Fliegen		11X0-130	OB
Blauringhalle		4241-611	BuS
Bodenordnung		5111-750	StBU
Berufsfachschulen		2130-610	BuS

Berufsschulen		2130-610	BuS
Beschaffungsstelle		1126-253	ZSD
Bestattungswesen		5530-760	StBU
Beteiligungen		1112-210	ZSD
Betreuungsleistungen		3170-670	BuS
Betriebsärztlicher Dienst		1121-250	ZSD
Betriebssport		1121-222	ZSD
Bevölkerungsschutz		1280-720	StBU
Bezirkssportanlagen		4241-611	BuS
Bildende Künste	Anlage 4	2810-510	KU
Bildung und Teilhabe		3120-670	BuS
Biotechnologiezentrum		5710-160	OB
Blauringhalle		4241-611	BuS
Blockheizkraftwerke		5730-710	StBU
Botanischer Garten	Anlage 4	2530-730	StBU
Botenmeisterei		1126-251	ZSD
Brücken		5410-750	StBU
Brunnen, öffentliche		5230-71X	StBU
Büchereien		2720-560	KU
Bürgerentscheide		1210-440	BD
Bürgerinformationen		11X0-130	OB
Bürgermeister		1110-100	OB
Bürgerversammlungen		11X0-130	OB
Bürgerzentren	Anlage 4	314009-670	BuS
Bürobedarf		KoA 427*	
Bund für Umwelt und Naturschutz	Anlage 4	5540-750	StBU
Bundesfestung		5230-71X	StBU
Bundesstraßen		5440-750	StBU
Bundesverband Bildend Künstler/-innen	Anlage 4	2810-510	KU
BVJ, Jugendhilfswerk	Anlage 4	3620-670	BuS

**C**

Caritasverband	Anlage 4	314005-670	BuS
		3110-620	
	Anlage 4	3620-670	BuS
Caritative Verbände	Anlage 4		BuS
City-Bahnhof		5110-740	StBU
City-Marketing		5710-160	OB
Club Körperbehinderte, Caritas	Anlage 4	3110-670	BuS
Congress Centrum Ulm-Saalbau		5750-160	OB

**D**

Datenverarbeitung		11XX-240	ZSD
DA Space		11X0-130	OB
Deckungsreserve		6120-900	AFM
		KoA 44980000	
Denkmalschutz		5230-71X	StBU
Desinfektionen		1226-450	BD
Deutsche Lebensrettungsges.	Anlage 4	1280-720	StBU
Deutscher Städtetag		1112-210	ZSD
Deutsches Rotes Kreuz	Anlage 4	314005-670	BuS
Diakonie	Anlage 4	3630-670	BuS
Dienstleistungszentren		1222-430	BD
Digitale Agenda		11X0-130	OB
Dokumentationszentrum Oberer Kuhberg e. V.	Anlage 4	2810-510	KU
Donaubüro		1110-200	ZSD
Donaubbeauftragter		1110-100	OB
Donaufest Ulm/Neu-Ulm, internat.		1110-200	ZSD
		2810-510	KU
Donauerlebnisbad/-freibad		4240-250	BuS
Donauhalle		5750-160	OB
Donau-Iller-Nahverkehrsverbund GmbH		5470-750	StBU
Donau-Iller-Regionalverband		5110-740	StBU
Donaupartnerschaften		1110-100	OB
Donauschwäb. Zentralmuseum		2520-510	KU
Donaustadion		4241-610	BuS
Drogenhilfe Ulm/	Anlage 4	3620-670	BuS

## Stichwortverzeichnis

Alb-Donau e. V.				- der Land- und Forstwirtschaft		1133-160	OB
Dr. Schad Stiftung	3180-160	OB		- von freien Kulturträgern	Anlage 4	2810-510	KU
				(Musik, Theater, Literatur, Soziokultur)			
				- von Musik und Theater		2810-510	KU
<b>E</b>						2630-550	KU
EDV-Steuerung	11XX-240	ZSD		- des öffentlichen Personen-		5470-750	StBU
EDV Service	11XX-240	ZSD		nahverkehrs			
Ehrengaben	11X0-130	ZSD		- regenerative Energien	Anlage 4	5110-740	StBU
	KoA 42710020			- des Sports	Anlage 4	4210-610	BuS
Ehrungen	11X0-130	ZSD		- von Verkehrsunternehmen		5470-750	StBU
Eingliederungsleistungen	3110-670	BuS		- der Wirtschaft, des		5710-160	OB
Einstein und Ulm	1110-500	KU		Handels und des			
Einkommensteuer, Anteil der	6110-900	AFM		Gewerbes			
Gemeinden				- des Wohnungsbaus		5220-740	StBU
Einrichtungen der Jugendarbeit	362004-670	BuS		- der Wohnungslosenhilfe	Anlage 4	314005-670	BuS
Einstein-Dauerausstellung	2521-53X	KU		Förderver. Wiblinger Kantorei e.V.	Anlage 4	2810-510	KU
Einstein und Ulm	1110-500	KU		Forschungsinstitut f.		5710-160	OB
Einwohnerwesen	1222-430	BD		anwendungsorientierte			
Eislaufanlage	4240-610	BuS		Wissensverarbeitung (FAW)			
Elektrizitätsversorgung	5350-900	AFM		Forstbetrieb		555X-160	OB
Empfänge	11X0-130	OB		Forst-/Landwirtschaftsbehörde		555X-160	OB
Entseuchung	1226-450	BD		Fortbildung		1121-220	ZSD
Erbbauzins	1133-160	OB		Frachten		KoA 44310060	
	2150-612	BuS		Frauentreff Ulm e. V.	Anlage 4	1114-110	OB
	KoA 34120000			Frauenbüro	Anlage 4	1114-110	OB
Erholungseinrichtungen	5510160	OB		Frauenhaus	Anlage 4	3110-670	BuS
Erschließung von Baugeländen	5410-751	StBU		Freibäder		4240-250	ZSD
Erschließungsbeiträge	5410-751	StBU		Freie Theatergruppe	Anlage 4	2810-510	KU
	KoA 68910010			Freiwillige Feuerwehr	Anlage 4	1260-720	StBU
Erstes Ulmer Kasperletheater	Anlage 4	2810-510	KU	Freiwillige soziale Leistungen		1121-222	ZSD
Ertragsarten	s. Allg. Bemerkungen			Fremdenverkehr		5750-250	ZSD
Erziehungsberatungsstellen	Anlage 4	3630-670	BuS	Friedhöfe		5530-760	StBU
Erziehungshilfe		2120-610	BuS	Friedrich von Bodelschwingh-		2120-610	BuS
Evangelische Kirchengemeinde	Anlage 4	5230-71X	StBU	Schule			
Existenzgründerförderung/ -hilfe		5710-160	OB	Fundsachen		1220-410	BD
Existenzsicherung		3120-670	BuS				
<b>F</b>				<b>G</b>			
Fahrzeugfreunde der Ulmer	Anlage 4	1260-720	StBU	Gärtnerische Anlagen, Unterhalt		KoA 42110030	
Feuerwehr e. V.				Ganztagesbetreuung		2110-610	BuS
Fachschulen		2130-610	BuS	Gartenanlagen		5510-750	StBU
Familien-Bildungsstätte Ulm e.V.	Anlage 4	2710-610	BuS	Gaststätten		5750-160	OB
Familienleistungsausgleich		6110-900	AFM	Gaststättenerlaubnis		1220-410	BD
Familienstammbücher		1223-430	BD	Gaswerk		5350-900	AFM
Feldwege		5410-750	StBU	Gebäudemanagement, zentrales		1124-71X	StBU
Fernmeldeanlagen		1124-71X	StBU	Gebäudeunterhaltung		KoA 42110010/20	
Fernmeldekosten		KoA 44310070		Gebäude		1124-71X	StBU
Fernsprechzentrale		1120-250	ZSD	Gehwege		5410-750	StBU
Fernwärmeversorgung,		5340-900	AFM	Gemeindeorgane		1110-100	OB
Fernwärme Ulm GmbH		5340-900	AFM	Gemeinderat		1110-100	OB
Feuerschutz		1260-720	StBU	Gemeinschaftsveranstaltungen-		1121-222	ZSD
Finanzausgleichsumlage		6110-900	AFM	der Mitarbeiter			
Finanzplanung	s. Anlage			Gemeinsame Einrichtung		3120-670	BuS
Finanzzuweisungen, allgemeine		6110-900	AFM	Gemeinschaftsverpfl. d. Mitarbeiter		1121-222	ZSD
Fischerstechen		5750-250	ZSD	Gemeinschaftsschule		211010-610	BuS
Fleischbeschau		1226-450	BD	Gemeinwesenarbeit		3140-621	BuS
Flüchtlinge, Unterbringung		3140-67X	BuS	Generationentreff	Anlage 4	3110-670	BuS
Flüchtlinge, Hilfen		313001-670	BuS	Geodatenmanagement		11XX-240	ZSD
Flüchtlingssozialarbeit		3140-67X	BuS	Gesamtpersonalrat		1114-140	OB
Flussbau		5520-750	BuS	Gesamtplan	Seite 1		
Förderkreis Bundesfestung	Anlage 4	5230-71X	StBU	Gesangvereine	Anlage 4	2810-510	KU
Ulm e. V.				Geschäftsgrundstücke		1133-160	OB
Förderkreis Waldorf-Pädagogik	Anlage 4	2150-610	BuS	Geschäftsstelle des Gemeinderats		1111-110	OB
Förderung				Geschäftsstelle der		1110-100	OB
- der Altenarbeit, Einrichtungen	Anlage 4	3110-670	BuS	Gemeinderatsfraktionen			
		3180-621	BuS	Geschäftsstelle Linie 2		5470-750	StBU
- der Aktivierung in Notlagen	Anlage 4		BuS	Gesellschaft			
- der freien Wohlfahrtspflege	Anlage 4	3620-670	BuS	- der Sommerlichen Ulmer	Anlage 4	2810-510	KU
		3630-670	BuS	Musiktage e. V.			
- des Fremdenverkehrs		5750-250	ZSD	- neues Aquarium e. V.	Anlage 4	2530-730	StBU
- von Kindertageseinrichtungen	Anlage 4	3650-660	BuS	Gewässer		5520-750	StBU
u. Tagespflege				Gewerbeaufsicht		5620-740	StBU
- der Jugendhilfe	Anlage 4	3620-670	BuS			1220-410	BD
- Junger Ulmer Künstler		2810-510	KU	Gewerbsteuer		6110-900	AFM
				Gewerbl. Berufsbildende		2130-610	BuS
				Schulen			







## Stichwortverzeichnis

Sondervermögen	3180-160	OB	Verein			
	2150-612	BuS	- für Wohnungslose	Anlage 4	3140-620	BuS
Social media	11X0-130	OB	Tagungen		1110-100	OB
Sonstige Kulturpflege	2810-510	KU	Task Force Linie 2		5470-750	StBU
Sonstige soziale Hilfen und Leistungen	3180-670	BuS	Taubenbekämpfung		1220-410	BD
			Technikerschule		2130-610	BuS
Sonst. unselbständige Stiftungen	3180-210	ZSD	Telefonseelsorge	Anlage 4	3110-670	BuS
Sozialdienst	3180-621	BuS	Telekommunikation		1120-250	ZSD
Soziale Hilfen	3110-670	BuS	Theater		2610-540	KU
Sozialer Dienst für Ältere/Altentreffpunkt	3180-621	BuS	Theater a.d. Donau (Die Bühne)	Anlage 4	2810-510	KU
			Theater in der Westentasche	Anlage 4	2810-510	KU
Sozialer Wohnungsbau	5220-740	StBU	Tiergarten		2530-750	StBU
Sozialpsychiatrischer Dienst	Anlage 4 3110-670	BuS	Tierkörperbeseitigung		1220-410	BD
Sozialzentrum Wiblingen	3140-621	BuS	Tiermärkte		5730-160	OB
Sporthallen	4241-611	BuS	Tierheim, Tierschutzbund		1220-410	BD
Sportplätze	4241-610	BuS	Tierseuchenbekämpfung		1220-410	BD
Sportverwaltung	4*-610	BuS	Toilettenanlagen, öffentliche		5490-710	StBU
Sportvereine	Anlage 4 4210-610	BuS	T.Ü.S.A.D Verein zur Förderung von Theaterkunst	Anlage 4	2810-510	KU
Stadion	4241-610	BuS	Turnhallen		4241-611	BuS
Stadtarchiv	2521-530	KU	Turn- und Sportvereine	Anlage 4	4210-610	BuS
Stadtbibliothek	2720-560	KU				
Stadtbildpflege	5230-740	StBU				
	5110-740	StBU				
Stadtchronik	2521-530	KU	<b>U</b>			
Stadtentwicklungsplanung	5110-740	StBU	Übergangswohnheime		3140-67X	BuS
Stadthaus	2810-570	KU			314005-670	
Stadtjugendring	Anlage 4 362004-640	BuS	Übernachtungsheim		3140-67X	BuS
Stadtkasse	1122-210	ZSD			314005-670	
Stadtlabor	11X0-13	OB	Überörtliche Prüfungen		1112-210	ZSD
Stadtmauer	5230-71X	StBU	Überschüsse		6120-900	AFM
Stadtpläne	5111-750	StBU	Übungsleiterzuschüsse	Anlage 4	4210-610	BuS
Stadtplanung	5110-740	StBU	Uhren, öffentliche		5230-71X	StBU
Stadträte	1110-100	OB	Ulm 2.0		11x0-130	OB
Stadtreinigung	5450-750	StBU	Ulmer Arbeitskreis z. Betreuung ausl. Kinder- u. Jugendlichen	Anlage 4	1114-620	BuS
Stadtteulfest	11X0-130	OB	Ulmer Autoren '81	Anlage 4	2810-510	KU
Stadttheater	2610-540	KU	Ulmer Beratungsstelle für Problemschwangerschaften	Anlage 4	4140-620	BuS
Stadtverband f. Musik u. Gesang	Anlage 4 2810-510	KU	Ulmer City e. V.		5710-160	OB
Stadtwald	555X-160	OB	Ulmer Denkanstöße		2810-510	KU
Stadtwerke Ulm/Neu-Ulm GmbH	5350-900	AFM	Ulmer Paradekonzerte e. V.	Anlage 4	2810-510	KU
	5750-160	OB	Ulmer Parkbetriebs-GmbH		5460-750	StBU
Städtetag Baden-Württemberg	1112-210	ZSD	Ulmer Schifferverein	Anlage 4	11X0-130	OB
Städtetag, Deutscher	1112-210	ZSD	Ulmer Spatz	Anlage 4	1133-160	OB
Städtische Hallen	5750-160	OB	Ulmer Theater		2610-540	KU
Städtisches Veterinäramt	1226-450	BD	Ulmer Universitätsgesellschaft e.V.		2810-510	KU
Standesamt	1223-430	BD	Ulmer Volkshochschule e. V.	Anlage 4	2710-610	BuS
Standortwerbung	5710-160	OB	Ulmer Zelt	Anlage 4	2810-510	KU
Starthilfe, Projekt	Anlage 4 3620-670	BuS	Ulm-Messe GmbH		5750-160	OB
Statistik	1210-440	BD	Ulm/Neu-Ulm Touristik GmbH		5750-250	ZSD
Stellenplan	s. Anlage		Umlage			
Steuern	6110-900	AFM	- des Deutschen Städtetag		1112-210	ZSD
Steuerähnliche Einnahmen	6110-900	AFM	- der Gemeindeprüfungsanstalt		1112-210	ZSD
Steuerungsumlage	KoA 92000100		- des Gemeindeunfallversicherungverbandes		1121-221	ZSD
Steuerverwaltung	1132-210	ZSD	- des Zweckverbands interkom. Datenverarbeitung Ulm		1112-2XX	ZSD
St. Hildegard-Schule	Anlage 4 2150-610	BuS	- des Kommunalen Arbeitgeber-Verbandes BW		1112-210	ZSD
Stiftung Dr. Eitel-Albrecht u. Irma von Schad	3180-160	OB	- der Kommunalen Gemeinschaftsstelle		5110-740	StBU
Stiftung Kultur und Bildung	2810-610	BuS	- des Nachbarschaftsverbandes Ulm		2710-610	BuS
Stiftungen, sonstige unselbständige Stiftung,	3180-210	ZSD	- der Familienbildungsstätte Ulm		1112-210	ZSD
Albert- und Berta-Eberhardt	2150-612	BuS	Umlagen		5111-750	StBU
Straßen	54XX-750	StBU	Umweltplanung		5110-740	StBU
Straßenbahn Linie 2	5470-750	StBU	Umweltrecht		5610-740	StBU
Straßenbau	5410-750	StBU	Umweltschutzbeauftragte/r		5110-740	StBU
Straßenbeleuchtung	5410/5440-750	StBU	Umweltzone		1221-420	BD
			Unbegleitete minderjährige Flüchtlinge		314009-670	BuS
Straßenreinigung	5450-750	StBU	Unterhaltsvorschussleistungen		3690-670	BuS
Sucht	Anlage 4 3620-670	BuS				
<b>T</b>						
Tagesgelder für Stadträte	1110-100	OB				
	KoA 44210000					
Tagesmütterverein	Anlage 4 3650-660	BuS				
Tagespflege	3650-650	BuS				
Tagesstätte						
- für psychisch Kranke (Reha-	Anlage 4 3110-670	BuS				

## Stichwortverzeichnis

### V

Verbände der freien Wohlfahrts- pflege	Anlage 4		
Verein			
- der Freunde des Botanischen Gartens	Anlage 4	2530-730	StBU
- der Freunde und Förderer der Hochschule Ulm		2810-510	KU
Verein			
- freie Schule e. V.	Anlage 4	2150-610	BuS
- Jugendfarm	Anlage 4	362004-670	BuS
- Lebenshilfe Ulm/Neu-Ulm e. V.	Anlage 4	3170-620	BuS
- für moderne Musik	Anlage 4	2810-510	KU
- für Rettungshunde	Anlage 4	1280-720	StBU
- zur Förderung der Freien Kultur Ulm e. V. (Ulmer Zelt)	Anlage 4	2810-510	KU
Verfüngungsmittel		1110-100	OB
Vergnügungssteuer		6110-900	AFM
Verkehrsbetriebe		5350-900	AFM
Verkehrsentwicklung		5470-750	StBU
Verkehrseinrichtungen		5410-75X	StBU
Verkehrssignalanlagen		5410-75X	StBU
Verkehrsunternehmen, Förderung		5350-900	AFM
Verkehrszeichen		5410-75X	StBU
Verlässliche Grundschule		211001-610	BuS
Vermessungswesen		5111-750	StBU
Verpflichtungsermächtigungen	Anlage 8		
Versicherungsamt		1225-430	BD
Versicherungen		KoA 44430000	
		KoA 42460000	
		KoA 42510020	
Versorgungs- und Verkehrs- unternehmen		5350-900	AFM
Versorgungsunternehmen		5350-900	AFM
Veterinäramt		1226-450	BD
Viehseuchenbekämpfung		1220-410	BD
Verwaltungsratschreiberei		1111-110	OB
Volksbund Deutscher Kriegsgräberfürsorge	Anlage 4	5530-760	StBU
Volkshochschule	Anlage 4	2710-610	BuS
Vorbemerkungen zum Haushaltsplan	s. Allg. Bemerkungen		
Vorbericht	Seite VII		

### W

Wahlen		1210-440	BD
Waldorfschule	Anlage 4	2150-610	BuS
Waldungen		555X-160	OB
Wasserbau, Wasserläufe		5520-750	StBU
Wasser- und Bodenverband Taubried		5610-740	StBU
Wege		5410-75X	StBU
Weihnachtsmarkt		5730-160	OB
Weißerose Stiftung	Anlage 4	2710-610	BuS
		2810-510	KU
Werkrealschule		211001-610	BuS
Westbad		4240-611	BuS
Wilhelm-Bush-Schule		2120-610	BuS
Wilhelmsburg		5230-71X	StBU
Wirtschaftsförderung		5710-160	OB
Wochenmärkte		5730-160	OB
Wohlfahrtspflege, Förderung der Wohngebäude	Anlage 4	1133-160	BuS
		1133-160	OB
Wohnraumsicherung und Notfallunterbringung		3140-67X	BuS
		314005-670	
Wohnungslosenhilfe	Anlage 4	314005-670	BuS
Wohnungswesen		5220-740	StBU
Württ. Gemeindeunfall- versicherungsverein, div. PRC		KoA 44430000	
		KoA 42460000	
		KoA 42510020	

### Z

Zählungen		1210-440	BD
Zeitungen, Zeitschriften		KoA 4431*	
Zentrale Bürgeragentur ZEBRA	Anlage 4	3140-621	BuS
Zentralstelle		1123-130	OB
Zivilschutz		1280-720	StBU
Zukunftsoffensive Ulm 2030		1120-131	OB
Zulassungsstelle		1221-440	BD
Zuschussverzeichnis	Anlage 4		
Zweckverband Kommunale Informationsverarbeitung Reutlingen-Ulm		11XX-240	ZSD
Zunfthaus		1133-160	OB

