

Stadt Ulm
Information

ulm

Gemeinderatswahl
2019

Stadt Ulm
Information

ulm

Gemeinderatswahl 2019

Herausgeber
Stadt Ulm
Bürgerdienste
Sachgebiet Statistik und Wahlen
Olgastraße 66, 89073 Ulm

Lizenz: [CC BY-ND 3.0 DE](https://creativecommons.org/licenses/by-nd/3.0/de/)

Aus Gründen der besseren Lesbarkeit wird auf die gleichzeitige Verwendung verschiedener Sprachformen verzichtet. Sämtliche Personenbezeichnungen gelten gleichermaßen für alle Geschlechter.

Alle Angaben ohne Gewähr

Inhaltsübersicht

1. Wahllokale im Stadtkreis Ulm.....	1
2. Zum Inhalt der Sonderveröffentlichung.....	3
3. Einführung.....	3
3.1. Ausgangslage	3
3.2. Zusammenfassung der Ergebnisse der Gemeinderatswahl 2019.....	3
3.3. Wahlberechtigte	4
Abbildung 1: Wahlberechtigte im Stadtkreis Ulm	4
4. Rahmenbedingungen der Gemeinderatswahl	5
4.1. Wahltermin, Rechtsgrundlagen.....	5
4.2. Wahlberechtigung	5
4.3. Wählbarkeit	5
4.4. Wahlsystem	5
4.5. Sitzzuteilung	6
4.6. Wahlbezirke.....	6
4.7. Musterstimmzettel	8
5. Wahlergebnisse der Gemeinderatswahl 2019	15
5.1. Wahlberechtigte, Wähler/innen, Wahlbeteiligung und Stimmabgaben	15
Abbildung 2: Wahlbeteiligung im Stadtkreis Ulm	18
5.2. Ergebnisse der Parteien/Wählervereinigungen in den Wahlbezirken und Stadtteilen	19
Abbildung 3: Wahlergebnisse der CDU in den Stadtteilen	23
Abbildung 4: Wahlergebnisse der SPD in den Stadtteilen	24
Abbildung 5: Wahlergebnisse der GRÜNEN in den Stadtteilen	25
Abbildung 6: Wahlergebnisse der FWG in den Stadtteilen	26
Abbildung 7: Wahlergebnisse der UWS in den Stadtteilen	27
Abbildung 8: Wahlergebnisse der WWG in den Stadtteilen	28
Abbildung 9: Wahlergebnisse der UVL in den Stadtteilen	29
Abbildung 10: Wahlergebnisse der FDP in den Stadtteilen.....	30
Abbildung 11: Wahlergebnisse der DIE LINKE in den Stadtteilen	31
Abbildung 12: Wahlergebnisse von BLO in den Stadtteilen.....	32
Abbildung 13: Wahlergebnisse der PIRATEN in den Stadtteilen.....	33
Abbildung 14: Wahlergebnisse der AfD in den Stadtteilen.....	34
Abbildung 15: Wahlergebnisse von UfA in den Stadtteilen	35
Abbildung 16: Stimmenergebnisse der Parteien/Wahlvorschläge	36
Abbildung 17: Gewinn- und Verlustrechnung 2014/2019	36
Abbildung 18: Verlaufsgrafik mit den Stimmenanteilen der Parteien in %.....	37
5.3. Verteilung der Wahlergebnisse nach Urnen- und Briefwahl.....	38
6. Einzelergebnisse der Parteien und Wählervereinigungen	39
6.1. Ergebnisse der Christlich Demokratischen Union Deutschlands (CDU)	39
6.2. Ergebnisse der Sozialdemokratischen Partei Deutschlands (SPD).....	48
6.3. Ergebnisse des BÜNDNIS 90/DIE GRÜNEN (GRÜNE)	57
6.4. Ergebnisse der Freien Wählergemeinschaft Ulm e.V. (FWG)	66
6.5. Ergebnisse der Unabhängigen Wählervereinigung Ulm-Söflingen e.V. (UWS)	75
6.6. Ergebnisse der Wiblinger Wählergemeinschaft e.V. (WWG)	84
6.7. Ergebnisse der Ulmer Vorortliste Jungingen-Lehr-Mähringen e.V. (UVL)	93
6.8. Ergebnisse der Freien Demokratischen Partei (FDP)	102
6.9. Ergebnisse der Partei DIE LINKE (DIE LINKE)	111
6.10. Ergebnisse des Bündnis für Lebenswerte Ortschaften (BLO)	120

6.11. Ergebnisse der Piratenpartei Deutschland (Piraten).....	129
6.12. Ergebnisse der Alternative für Deutschland (AfD).....	134
6.13. Ergebnisse Ulm für Alle (UfA).....	139
7. Der Ulmer Gemeinderat	148
7.1. Sitzverteilung nach Sainte-Laguë/Schepers	148
7.2. Sitzverteilung des Gemeinderats nach Wahlvorschlägen	150
Abbildung 19: Parlamentsgrafik, Vergleich der Sitzverteilung 2014/2019.....	151
7.3. Gewählte Bewerber/innen	152
7.4. Wahlergebnisse der Parteien/Wählervereinigungen inkl. Nichtwähler	154
Abbildung 20: Stimmenanteile unter Berücksichtigung der Nichtwähler.....	154
7.5. Gewählte Bewerber/innen nach Altersgruppen und Durchschnittsalter.....	155
7.6. Gewählte Bewerber/innen nach Stadtteilen.....	156
7.7. Gewählte Bewerber/innen nach Gemeinderatserfahrung	156
8. Der Ulmer Gemeinderat im Spiegel der Zeit	157
8.1. Wahlberechtigte und Wähler, Wahlbeteiligung und Stimmabgaben im Stadtkreis Ulm von 1946 bis 2019.....	157
8.2. Gemeinderatswahlen seit 1946, Zahl der erreichten Sitze	158
8.3. Entwicklung der Wahlbeteiligung	160
Abbildung 21: Entwicklung der Abstimmungs- und Wahlbeteiligung im Stadtkreis Ulm	160
Abbildung 22: Wahlberechtigte, Wähler/innen und Wahlbeteiligung im Stadtkreis Ulm seit 1989	161
8.4. Briefwahl	162
Abbildung 23: Anteil der Urnenwähler/Briefwähler an den Wählern/innen insgesamt.....	162

1. Wahllokale im Stadtkreis Ulm

Wahlbezirk	Wahllokal	Straße	Stadtteil
11.101.	Familienbildungsstätte	Sattlergasse 6	Mitte
11.102.	Kindergarten St. Michael	Wengengasse 10	Mitte
11.103.	Friedrich-List-Schule	Hoheschulgasse	Mitte
11.104.	Friedrich-List-Schule	Hoheschulgasse	Mitte
11.105.	Spitalhofschule	Sammlungsgasse 10	Mitte
11.106.	Spitalhofschule	Sammlungsgasse 10	Mitte
11.107.	Humboldt-Gymnasium	Karl-Schefold-Str. 18	Mitte
11.108.	Humboldt-Gymnasium	Karl-Schefold-Str. 18	Mitte
11.109.	Ulrich-v.-Ensingen-Realschule	Frauenstr. 101	Mitte
11.110.	Ulrich-v.-Ensingen-Realschule	Frauenstr. 101	Mitte
11.111.	ZD/B Beschaffungsstelle	Frauenstr. 138	Mitte
11.112.	Städt. Kindergarten	Alpenstr. 40	Mitte
12.201.	Jobcenter Ulm	Schwambergerstr. 1	Oststadt
12.202.	Jobcenter Ulm	Schwambergerstr. 1	Oststadt
12.203.	Friedrichsau-Grundschule	Nagelstr. 6	Oststadt
12.204.	Friedrichsau-Grundschule	Nagelstr. 6	Oststadt
12.205.	Bischof-Sproll-Haus	Heidenheimer Str. 80	Oststadt
12.206.	Evang. Kindergarten	Rechbergweg 25	Oststadt
12.207.	Seniorenresidenz Friedrichsau	Eberhardtstraße 85-93	Oststadt
13.301.	Grundschule Eichenplatz	Eichengrund 47	Böfingen
13.302.	Kinder- & Familienzentrum	Erika-Schmid-Weg 3	Böfingen
13.303.	Eduard-Mörike-Schule	Hofäckerweg 84	Böfingen
13.304.	Bürgertreff Böfingen	Haslacher Weg 89	Böfingen
13.305.	Evang. Gemeindehaus	Haslacher Weg 72	Böfingen
13.306.	Evang. Gemeindehaus	Haslacher Weg 72	Böfingen
13.307.	Kath. Gemeindehaus	Haslacher Weg 28	Böfingen
13.308.	Kinder- & Familienzentrum	Erika-Schmid-Weg 3	Böfingen
13.309.	Grundschule Eichenplatz	Eichengrund 47	Böfingen
13.310.	Städt. Kindergarten	Sudetenweg 20	Böfingen
14.401.	Elly-Heuss-Realschule	Schillstr. 35	Weststadt
14.402.	Elly-Heuss-Realschule	Schillstr. 35	Weststadt
14.403.	SWU Verkehr	Bauhoferstr. 9	Weststadt
14.404.	Schubart-Gymnasium	Innere Wallstr. 30	Weststadt
14.405.	Hans- u. Sophie-Scholl-Gymnasium	Wagnerstr. 1	Weststadt
14.406.	Hans- u. Sophie-Scholl-Gymnasium	Wagnerstr. 1	Weststadt
14.407.	Hans- u. Sophie-Scholl Gymnasium	Wagnerstr. 1	Weststadt
14.408.	Schulzentrum St. Hildegard gGmbH	Zinglerstr. 90	Weststadt
14.409.	Bildungshaus Ulmer Spatz	St. Barbara-Str. 35	Weststadt
14.410.	AWO-Kindertagesstätte Wuselvilla	Moltkestr. 14	Weststadt
14.411.	Albrecht-Berblinger-Schule	Römerstr. 50	Weststadt
14.412.	Albrecht-Berblinger-Schule	Römerstr. 50	Weststadt
14.413.	Kath. Kindergarten Haus Nazareth	Saarlandstraße 96	Weststadt
14.414.	Astrid-Lindgren-Schule	Märchenweg 15	Weststadt
14.415.	Pestalozzi-Schule	Märchenweg 22	Weststadt
14.416.	Sportzentrum Kuhberg	Grimmfinger Weg 50	Weststadt
14.417.	Hans- u. Sophie-Scholl-Gymnasium	Wagnerstr. 1	Weststadt
14.418.	AWO-Beratungsstelle	Söflinger Str. 169	Weststadt
15.501.	Hans-Multscher-Schule	Am Eselsberg 2	Eselsberg
15.502.	Kindertagesstätte Knopfschachtel	Carl-Schurz-Str. 5/1	Eselsberg
15.503.	Adalbert-Stifter-Schule	Ruländerweg 1	Eselsberg
15.504.	Kath. Kindergarten	Rieslingweg 10	Eselsberg
15.505.	Kindertagesheim	Ruländerweg 4	Eselsberg
15.506.	Kath. Kindergarten	Sonnenhalde 22	Eselsberg
15.507.	Baubetriebshof Sachgebiet 2	In der Wanne 38	Eselsberg
15.508.	Hans-Multscher-Schule	Am Eselsberg 2	Eselsberg
15.509.	Kindertagesheim	Ruländerweg 4	Eselsberg
15.510.	Adalbert-Stifter-Schule	Ruländerweg 1	Eselsberg
15.511.	Adalbert-Stifter-Schule	Ruländerweg 1	Eselsberg
15.512.	Bürgerzentrum Eselsberg	Virchowstr. 4	Eselsberg
15.513.	Bürgerzentrum Eselsberg	Virchowstr. 4	Eselsberg
15.514.	Bürgerzentrum Eselsberg	Virchowstr. 4	Eselsberg

Wahlbezirk	Wahllokal	Straße	Stadtteil
16.601.	Klostermühle Söflingen	Klosterhof 18	Söflingen
16.602.	Klostermühle Söflingen	Klosterhof 18	Söflingen
16.603.	AWO-Kindertagesstätte Rappelkiste	Pfarrer-Weiss-Weg 15	Söflingen
16.604.	Astrid-Lindgren-Schule	Märchenweg 15	Söflingen
16.605.	Kath. Pfarrheim	Harthäuser Str. 36	Söflingen
16.606.	Kath. Pfarrheim	Harthäuser Str. 36	Söflingen
16.607.	Städt. Kindergarten	Maienweg 148	Söflingen
16.608.	Kath. Kindergarten Söflingen	Am Roten Berg 34	Söflingen
16.609.	Evang. Gemeindehaus	Jörg-Syrin-Str. 99	Söflingen
17.701.	Grundschule Grimmelfingen	Rathausstr. 8	Grimmelfingen
18.801.	Wilhelm-Busch-Schule	Stiefenhoferweg 1	Wiblingen
18.802.	Wilhelm-Busch-Schule	Stiefenhoferweg 1	Wiblingen
18.803.	Martinusheim Wiblingen	Dreifaltigkeitsweg 21	Wiblingen
18.804.	Grundschule Erenlah	Erenäcker 50	Wiblingen
18.805.	Grundschule Erenlah	Erenäcker 50	Wiblingen
18.806.	Grundschule Erenlah	Erenäcker 50	Wiblingen
18.807.	Schulzentrum Ulm-Wiblingen	Eingang West, Buchauer Str. 9	Wiblingen
18.808.	Grundschule Tannenplatz	Wiblinger Ring 11	Wiblingen
18.809.	Grundschule Tannenplatz	Wiblinger Ring 11	Wiblingen
18.810.	Tannenhof Ulm Tagesstätte	Saulgauer Str. 2	Wiblingen
18.811.	Tannenhof Ulm Tagesstätte	Saulgauer Str. 2	Wiblingen
18.812.	Schulzentrum Ulm-Wiblingen	Eingang Ost, Friedrichshafener Str.	Wiblingen
18.813.	Regenbogenschule	St. Gallener Str. 11	Wiblingen
18.814.	Evang. Kindergarten Zachäus	Wangener Str. 58	Wiblingen
20.001.	Rathaus Jungingen	Albstr. 5	Jungingen
20.002.	Evang. Kindergarten	Fröbelstr. 5	Jungingen
20.003.	Gutenbergschule Jungingen	Brühlstr. 7	Jungingen
21.011.	Rathaus Unterweiler	Kirchgasse 2	Unterweiler
21.012.	Irmelbrunn Grundschule	Dorfplatz 2	Unterweiler
22.021.	Rathaus Mähringen	Rathausweg 1	Mähringen
22.022.	Evang. Kindergarten Mähringen	Schulweg 16	Mähringen
23.031.	Rathaus Eggingen	Lauhstraße 25	Eggingen
23.032.	Mehrzweckhalle	Dorfstr. 10	Eggingen
24.041.	Hochsträßhalle Ermingen	Waldstr. 31	Ermingen
24.042.	Grundschule Ermingen	Waldstr. 29	Ermingen
25.051.	Gemeindesaal Donaustetten	St. Florian-Weg 10	Donaustetten
26.061.	St. Christophorushaus	Abt-Ulrich-Straße 2	Gögglingen
26.062.	Neues Rathaus Gögglingen/Donaustetten	Riedlenstr. 16	Gögglingen
26.063.	Neues Rathaus Gögglingen/Donaustetten	Riedlenstr. 16	Gögglingen
27.071.	Rathaus Einsingen	Katharinenstr. 1	Einsingen
27.072.	Grund- u. Werkrealschule Einsingen	Darrenweg 4	Einsingen
27.073.	Städt. Kindergarten Einsingen	Am Bürgele 10	Einsingen
28.081.	Schönenberg-Grundschule Lehr	Loherstr. 18	Lehr
28.082.	Evang. Kindergarten Lehr	Riemenschneiderweg 12	Lehr
28.083.	Schönenberg-Grundschule Lehr	Loherstr. 18	Lehr

2. Zum Inhalt der Sonderveröffentlichung

Die vorliegende Sonderveröffentlichung enthält die Ergebnisse der Gemeinderatswahl 2019 im Stadtkreis Ulm auf Grundlage des im Gemeindewahlausschuss bekannt gegebenen Ergebnisses.

Diese Sonderveröffentlichung soll allen Interessierten einen Überblick über die Ergebnisse sowie auch über rechtliche und organisatorische Rahmenbedingungen verschaffen.

Im letzten Abschnitt dieser Sonderveröffentlichung finden sich zudem die Ergebnisse sämtlicher Gemeinderatswahlen bis zurück ins Jahr 1946.

3. Einführung

3.1. Ausgangslage

Die Kommunalwahlen 2019 (Gemeinderats- und Ortschaftsratswahlen) wurden am 26. Mai 2019 wieder an einem gemeinsamen Wahltermin mit der Europawahl durchgeführt.

1994 wurden die beiden Wahlen bereits zusammengelegt. Die Wahlbeteiligung lag damals im Landesdurchschnitt bei 66,7 % (Ulm: 65,6 %). 5 Jahre später fanden die beiden Wahlen an getrennten Wahlterminen statt und die Wahlbeteiligung sank im Land auf 53,0 % (Ulm: 50,6 %). Mit der erneuten Zusammenlegung der beiden Wahlen an einem gemeinsamen Termin, erhoffte man sich für die folgende Wahl wieder einen Anstieg der Wahlbeteiligung. Diese Hoffnung konnte 2004 nicht erfüllt werden. Trotz erneuter Zusammenlegung lag die Wahlbeteiligung mit 47,5 % erneut niedriger als bei der vorhergehenden Wahl. Dieser Trend setzte sich auch bei der Gemeinderatswahl 2009 fort mit einer Wahlbeteiligung von 46,3 % und 2014 mit einer Wahlbeteiligung von 46,4 %.

Erfreulicherweise stieg bei dieser Kommunalwahl die Wahlbeteiligung um 11,4 Prozentpunkte gegenüber der letzten Kommunalwahl auf insgesamt 57,8 %. Bei den Wahlen der Ortschaftsräte lag die Wahlbeteiligung sogar zwischen 64,3 % (in Göggingen-Donaustetten) und 72,9 % (in Unterweiler). Auch die Wahlbeteiligung der am gleichen Tag stattgefundenen Europawahl stieg im Vergleich zu 2014 deutlich an um 14,1 Prozentpunkte auf 64,0 %.

Die hohe Beteiligung sei "ein großer Vertrauensbeweis und ein Zeichen, dass die Bürgerinnen und Bürger den Stadträtinnen und Stadträten ein starkes Mandat mitgeben", sagte Oberbürgermeister Gunter Czisch bei der Vorstellung des Ergebnisses am 27. Mai 2019.

Bei der Gemeinderatswahl 2019 stellten sich insgesamt 13 Wahlvorschläge mit insgesamt 457 Bewerber/-innen zur Wahl. Gegenüber 2014 erhöhte sich die Zahl der Bewerber/-innen damit um 78 und die Anzahl der Wahlvorschläge um drei. Die Wählervereinigungen "Bündnis für Lebenswerte Ortschaften" (BLO) und "Ulm für Alle" (UfA) sowie die Parteien "Piratenpartei" (Piraten) und "Alternative für Deutschland" (AfD) stellten sich 2019 erstmals zur Wahl. Die Wählervereinigung "Ulm hoch drei" von 2014 stellte sich 2019 nicht mehr auf.

3.2. Zusammenfassung der Ergebnisse der Gemeinderatswahl 2019

Bei einem Vergleich der Gemeinderatswahlergebnisse von 2014 und 2019 musste die CDU mit minus 5,8 Prozentpunkte die größten Stimmenverluste hinnehmen und drei Sitze im Gemeinderat abgeben (insgesamt erzielte sie 16,5% der Stimmen und wird künftig mit 6 Sitzen im Gemeinderat vertreten sein). Die SPD musste mit minus 5,7 Prozentpunkten drei Sitze abgeben (insgesamt 13,8 % der Stimmen; künftig 5 Sitze).

Gewinner sind die GRÜNEN, die mit einem Plus von 7,4 Prozentpunkten (insgesamt 26,7 % der Stimmen) und 3 Sitze mehr künftig mit 10 von 40 Sitzen im Gemeinderat vertreten sind.

Die Wählervereinigung WWG verlor einen Sitz und ist künftig mit zwei Sitzen vertreten.

Die FDP (zwei Sitze), die LINKE (zwei Sitze) und die Wählervereinigungen FWG (drei Sitze), UWS (drei Sitze) und UVL (zwei Sitze) konnten die Anzahl der Sitze gegenüber der Gemeinderatswahl 2014 halten.

Die neu vertretene Wählervereinigung BLO erzielte mit 1,8 % der Stimmen einen 1 Sitz; UfA mit 4,7 % der Stimmen 2 Sitze; die beiden neu vertretene Parteien Piraten mit 2,3 % der Stimmen einen Sitz und die AfD mit 1,7 % der Stimmen ebenso einen Sitz.

3.3. Wahlberechtigte

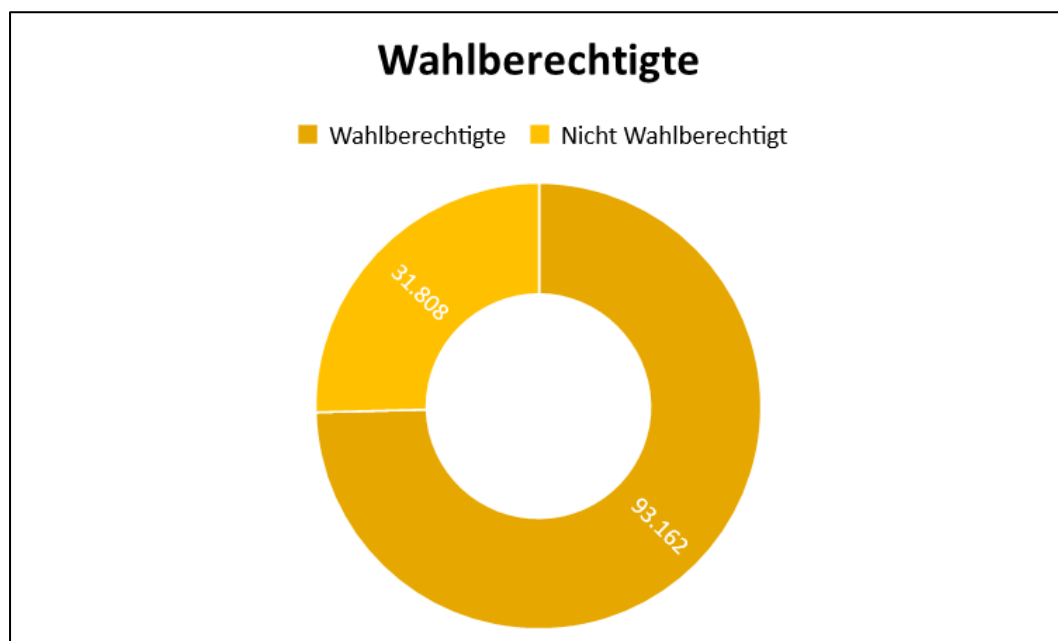
Die Anzahl der Wahlberechtigten hat sich gegenüber 2014 um 3.154 (+ 3,4 %) Personen erhöht. Wesentlich hierzu beigetragen hat die weiterhin positive Bevölkerungsentwicklung in Ulm.

Wie bereits 2014 besitzen Personen ab dem Alter von 16 Jahren das aktive Wahlrecht aufgrund der Absenkung des Wahlalters bei den Kommunalwahlen.

Neu bei diesen Kommunalwahlen war, dass auch Personen, die in allen Angelegenheiten unter Betreuung stehen, erstmalig ihr aktives Wahlrecht ausüben konnten. Möglich wurde dies aufgrund eines Urteils des Bundesverfassungsgerichts, dass Wahlrechtsausschlüsse für Betreute in allen Angelegenheiten und wegen Schuldunfähigkeit untergebrachter Straftäter verfassungswidrig sind, worauf hin der Landtag Baden-Württemberg diese Wahlrechtsausschlüsse aufhob.

Fraglich war bei diesen Wahlen bis kurz vor den Wahltag die Wahlberechtigung der in Ulm lebenden britischen Staatsangehörigen. Denn am 29. März 2017 hatte das Vereinigte Königreich dem Europäischen Rat mitgeteilt, aus der Europäischen Union austreten zu wollen („Brexit“). Dadurch wurde eine 2-jährige Frist in Gang gesetzt, nach deren Ablauf der EU-Austritt rechtswirksam werden sollte. Im März und im April 2019 beantragte das Vereinigte Königreich, diese Frist zu verlängern. Der Europäische Rat beschloss daraufhin die Austrittsfrist längstens bis zum 31. Oktober 2019 zu verlängern. Aufgrund dessen waren die in Ulm lebenden britischen Staatsangehörigen gemäß den gesetzlichen Voraussetzungen am Wahltag weiterhin - wie bisher - Unionsbürger und damit für die Kommunalwahlen grundsätzlich wahlberechtigt.

Abbildung 1: Wahlberechtigte im Stadtkreis Ulm



4. Rahmenbedingungen der Gemeinderatswahl

4.1. Wahltermin, Rechtsgrundlagen

Die Gemeinde- und Ortschaftsräte werden regelmäßig alle fünf Jahre zwischen dem 10. Mai und dem 20. November gewählt. Das Innenministerium hat als Wahltag den 26. Mai 2019 festgelegt.

Zur Vorbereitung und Durchführung waren insbesondere folgende Rechtsgrundlagen anzuwenden:

- die Gemeindeordnung Baden-Württemberg (GemO) in der Fassung vom 24.07.2000 (GBl. S. 582, berichtigt GBl. S. 698) zuletzt geändert durch Art. 1 des Gesetzes vom 19.06.2018 (GBl. S. 221);
- das Kommunalwahlgesetz (KomWG) in der Fassung vom 01.09.1983 (GBl. S. 429), zuletzt geändert durch Art. 1 des Gesetzes vom 04.04.2019 (GBl. S. 105);
- die Kommunalwahlordnung (KomWO) in der Fassung vom 02.09.1983 (GBl. S. 459) zuletzt geändert durch Verordnung vom 1307.2018 (GBl. S. 298);
- das Bundesmeldegesetz (BMG) in der Fassung vom 3. Mai 2013 (BGBl. I S. 1084) zuletzt geändert durch Artikel 11 Absatz 4 des Gesetzes vom 18. Juli 2017 (BGBl. I S. 2745)
- Gemeinsame Hinweise des Innenministeriums und der Landeswahlleiterin zur Vorbereitung und Durchführung der Kommunalwahlen und der Europawahl am 26. Mai 2019 (KomEuWHinweise) vom 01.03.2019.

4.2. Wahlberechtigung

Die Voraussetzungen des aktiven Wahlrechts sind in den §§ 12 bis 14 GemO geregelt. Wahlberechtigt sind demnach alle Bürger, d.h. alle Deutschen im Sinne des Artikels 116 des Grundgesetzes sowie Staatsangehörige eines anderen Mitgliedstaates der Europäischen Union (Unionsbürger), die am Wahltag

- das 16. Lebensjahr vollendet haben,
- seit mindestens drei Monaten in Ulm ihre Hauptwohnung haben und
- nicht vom Wahlrecht ausgeschlossen sind und
- im Wählerverzeichnis der Gemeinde geführt werden.

Am 3. April 2019 hat der baden-württembergische Landtag beschlossen, dass bei den Kommunalwahlen die Wahlrechtsausschlüsse von Personen, für die zur Besorgung aller ihrer Angelegenheiten ein Betreuer bestellt ist und aufgrund von Schuldunfähigkeit untergebrachte Straftäter, keine Anwendung finden (vgl. Ziffer 3.3.). Bislang waren diese vom aktiven Wahlrecht ausgeschlossen.

4.3. Wählbarkeit

Die Voraussetzungen des passiven Wahlrechts, also als Bewerber/in zur Wahl des Gemeinderats aufgestellt und gewählt werden zu können, sind in § 28 GemO geregelt.

Demnach sind alle Gemeindebürger/innen wählbar, die am Wahltag das **18. Lebensjahr** vollendet haben, soweit sie nicht von der Wählbarkeit z.B. durch Richterspruch ausgeschlossen sind.

Ausgeschlossen vom passiven Wahlrecht sind weiterhin Personen, für die zur Besorgung aller ihrer Angelegenheiten ein Betreuer nicht nur durch einstweilige Anordnung bestellt ist.

Bürger/innen, für die ein Ausschlussgrund nach § 29 GemO vorliegt (z.B. Beamte und Arbeitnehmer der Gemeinde) sind zwar wählbar, jedoch am Eintritt in den Gemeinderat gehindert (sog. Hinderungsgrund).

4.4. Wahlsystem

Der Gesetzgeber sieht für die Wahl der Gemeinderäte und Ortschaftsräte in Baden-Württemberg sowohl Mehrheitswahl als auch Verhältniswahl vor. Bei der Verhältniswahl stehen mindestens zwei Wahlvorschläge von Parteien oder Wählervereinigungen zur Wahl. Die Sitzverteilung richtet sich gemäß den Vorgaben des Kommunalwahlgesetzes nach dem Verhältnis der auf die Wahlvorschläge

entfallenen Gesamtstimmenzahlen unter Anwendung des Verfahrens Sainte-Laguë/Schepers (vgl. Ziffer 4.5.).

Eine Besonderheit des Wahlsystems liegt darin, dass die Wählerinnen und Wähler durch die Wahl von Bewerberinnen und Bewerbern aus verschiedenen Wahlvorschlägen eine individuelle „Wunschliste“ zusammenstellen können (Panaschieren). Auch durch die Möglichkeit der Stimmenhäufung von bis zu drei Stimmen je Bewerberin/Bewerber (Kumulieren) erhält das System für die Wahl der Gemeinderäte und Ortschaftsräte einen starken Akzent hin zur Persönlichkeitswahl.

4.5. Sitzzuteilung

Die Anzahl der zu vergebenden Gemeinderatssitze richtet sich nach der amtlichen Einwohnerzahl (§ 25 Abs. 2 i.V.m. § 143 GemO). In Ulm waren demnach 40 Gemeinderäte zu wählen.

Zunächst erfolgt die Verteilung der Sitze an die einzelnen Wahlvorschläge nach dem Verhältnis der erreichten Gesamtstimmenzahlen. Erst dann werden die auf die einzelnen Wahlvorschläge entfallenden Sitze den aufgeführten Bewerbern/innen nach den erreichten Stimmenzahlen zugeteilt.

Die Verteilung der Sitze auf die Wahlvorschläge erfolgte bis einschließlich der Kommunalwahl 2009 nach dem d'Hondt'schen Höchstzahlverfahren. Da dieses Verfahren zu einer gewissen Begünstigung größerer Parteien bzw. Wählervereinigungen neigt, hat es der Gesetzgeber mit den Kommunalwahlen 2014 durch das Höchstzahlverfahren nach Sainte-Laguë/Schepers ersetzt.

Dieses Verfahren Sainte-Laguë/Schepers ist dem bis dato verwendeten d'Hondt'schen Höchstzahlverfahren ähnlich. Der Unterschied besteht darin, dass bei d'Hondt die Zuteilung der Sitze durch das Teilen der erreichten Stimmenzahlen durch alle fortlaufenden ganzen Zahlen (1, 2, 3, 4, usw.) geschieht, während bei Sainte-Laguë/Schepers die Stimmenzahlen zur Sitzzuteilung nur durch die ungeraden Zahlen (1, 3, 5, 7, usw. bzw. durch 0,5; 1,5; 2,5; usw.) geteilt werden.

4.6. Wahlbezirke

In den Wahlvorständen des Stadtkreises Ulm waren rund 900 ehrenamtliche Wahlhelfer/innen tätig. Den zahlreichen Wahlhelfern/innen nochmals herzlichen Dank für das große Engagement und die Bereitschaft zur Übernahme des Ehrenamtes.

Aufgrund der Zunahme der wahlberechtigten Bevölkerung waren bei der Kommunal- und Europawahl 2019 Neueinteilungen der Wahlbezirke notwendig. In diesem Zusammenhang wurde die Anzahl der Urnenwahlbezirke von 104 auf 106 erhöht. Ebenso wurden gegenüber 2014 acht weitere Briefwahlvorstände eingerichtet. In der Summe hat sich folglich die Anzahl der Wahlbezirke von 126 auf 136 erhöht.

Stadtteil/ Wahlbezirk	Wahlraum	Stadtteil/ Wahlbezirk	Wahlraum
Stadtmitte		noch Oststadt	
11-101	Familienbildungsstätte	12-202	Jobcenter Ulm
11-102	Kindergarten St. Michael	12-203	Friedrichsau-Grundschule
11-103	Friedrich-List-Schule	12-204	Friedrichsau-Grundschule
11-104	Friedrich-List-Schule	12-205	Bischof-Sproll-Haus
11-105	Spitalhofschule	12-206	Evang. Kindergarten
11-106	Spitalhofschule	12-207	Seniorenresidenz Friedrichsau
11-107	Humboldt-Gymnasium		
11-108	Humboldt-Gymnasium	Böfingen	
11-109	Ulrich-v.-Ensingen-Realschule	13-301	Grundschule Eichenplatz
11-110	Ulrich-v.-Ensingen-Realschule	13-302	Kinder- & Familienzentrum
11-111	ZD/B Beschaffungsstelle	13-303	Eduard-Mörike-Schule
11-112	Städt. Kindergarten	13-304	Bürgertreff Böfingen
		13-305	Evang. Gemeindehaus
		13-306	Evang. Gemeindehaus
Oststadt		13-307	Kath. Gemeindehaus
12-201	Jobcenter Ulm		

Stadtteil/ Wahlbezirk	Wahlraum	Stadtteil/ Wahlbezirk	Wahlraum
noch Böfingen		Wiblingen	
13-308	Kinder- & Familienzentrum	18-801	Wilhelm-Busch-Schule
13-309	Grundschule Eichenplatz	18-802	Wilhelm-Busch-Schule
13-310	Städt. Kindergarten	18-803	Martinusheim Wiblingen
Weststadt		18-804	Grundschule Erenlah
14-401	Elly-Heuss-Realschule	18-805	Grundschule Erenlah
14-402	Elly-Heuss-Realschule	18-806	Grundschule Erenlah
14-403	SWU Verkehr	18-807	Schulzentrum Ulm-Wiblingen
14-404	Schubart-Gymnasium	18-808	Grundschule Tannenplatz
14-405	Hans- u. Sophie-Scholl-Gymnasium	18-809	Grundschule Tannenplatz
14-406	Hans- u. Sophie-Scholl-Gymnasium	18-810	Tannenhof Ulm Tagesstätte
14-407	Hans- u. Sophie-Scholl Gymnasium	18-811	Tannenhof Ulm Tagesstätte
14-408	Schulzentrum St. Hildegard gGmbH	18-812	Schulzentrum Ulm-Wiblingen
14-409	Bildungshaus Ulmer Spatz	18-813	Regenbogenschule
14-410	AWO-Kindertagesstätte Wuselvilla	18-814	Evang. Kindergarten Zachäus
14-411	Albrecht-Berblinger-Schule	Jungingen	
14-412	Albrecht-Berblinger-Schule	20-001	Rathaus Jungingen
14-413	Kath. Kindergarten Haus Nazareth	20-002	Evang. Kindergarten
14-414	Astrid-Lindgren-Schule	20-003	Gutenbergschule Jungingen
14-415	Pestalozzi-Schule	Unterweiler	
14-416	Sportzentrum Kuhberg	21-011	Rathaus Unterweiler
14-417	Hans- u. Sophie-Scholl-Gymnasium	21-012	Irmelbrunn Grundschule
14-418	AWO-Beratungsstelle	Mähringen	
Eselsberg		22-021	Rathaus Mähringen
15-501	Hans-Multscher-Schule	22-022	Evang. Kindergarten Mähringen
15-502	Kindertagesstätte Knopfschachtel	Eggingen	
15-503	Adalbert-Stifter-Schule	23-031	Rathaus Eggingen
15-504	Kath. Kindergarten	23-032	Mehrzweckhalle
15-505	Kindertagesheim	Ermingen	
15-506	Kath. Kindergarten	24-041	Hochsträßhalle Ermingen
15-507	Baubetriebshof Sachgebiet 2	24-042	Grundschule Ermingen
15-508	Hans-Multscher-Schule	Donaustetten	
15-509	Kindertagesheim	25-051	Gemeindesaal Donaustetten
15-510	Adalbert-Stifter-Schule	Göggingen	
15-511	Adalbert-Stifter-Schule	26-061	St. Christophorushaus
15-512	Bürgerzentrum Eselsberg	26-062	Neues Rathaus Göggingen/Donaustetten
15-513	Bürgerzentrum Eselsberg	26-063	Neues Rathaus Göggingen/Donaustetten
15-514	Bürgerzentrum Eselsberg	Einsingen	
Söfingen		27-071	Rathaus Einsingen
16-601	Klostermühle Söfingen	27-072	Grund- u. Werkrealschule Einsingen
16-602	Klostermühle Söfingen	27-073	Städt. Kindergarten Einsingen
16-603	AWO-Kindertagesstätte Rappelkiste	Lehr	
16-604	Astrid-Lindgren-Schule	28-081	Schönenberg-Grundschule Lehr
16-605	Kath. Pfarrheim	28-082	Evang. Kindergarten Lehr
16-606	Kath. Pfarrheim	28-083	Schönenberg-Grundschule Lehr
16-607	Städt. Kindergarten	Grimmelfingen	
16-608	Kath. Kindergarten Söfingen	17-701	Grundschule Grimmelfingen
16-609	Evang. Gemeindehaus		

Amtlicher Stimmzettel für die Wahl des Gemeinderats in Ulm am 26.05.2019

Sie haben insgesamt 40 Stimmen.

Bitte beachten Sie:

- Kein Bewerber/keine Bewerberin darf mehr als drei Stimmen erhalten.
- Auch wenn Sie mehrere Stimmzettel verwenden, dürfen Sie insgesamt nicht mehr als 40 Stimmen abgeben.
- Wenn Sie mehr als insgesamt 40 Stimmen abgeben, sind alle von Ihnen verwendeten Stimmzettel ungültig!

Bitte lesen Sie vor der Stimmabgabe unbedingt das Merkblatt „Wichtige Hinweise für die Stimmabgabe“!

Wahlvorschlag

Wiblinger Wählergemeinschaft e.V. (WWG)

0601	Malischewski, Helga, Fraktionsgeschäftsführerin, Pfullendorfer Str. 10	0601
0602	Kuntz, Reinhard, Augenoptikermeister, St.-Gallener-Str. 2	0602
0603	Sujer, Angelika, Krankenschwester, Schlatweg 46, Göggingen	0603
0604	Huber, Stephan, Marketingleiter, Ochsensteige 30/1	0604
0605	Wagner, Horst, Lehrer i.R., Primelweg 4, Göggingen	0605
0606	Slave, Birgit, Betriebswirtin, Beim Wasserturm 46, Donaušetten	0606
0607	Fischer, Heinz, Mediator, Meersburger Str. 56	0607
0608	Ralber, Christoph, Landwirt, Platzmhd 16	0608
0609	Steck, Harald, Bäckermeister, Donautalstr. 5	0609
0610	Wegele-Hehl, Birgit, Psychologische Beraterin, Wolfäckerweg 36	0610
0611	Wies, Martin, Maler- und Lackierermeister, Urbanweg 19, Unterweiler	0611
0612	Ungerer, Klaus, Zimmermeister, Feldstr. 46/1	0612
0613	Embacher, Guido, Kaufmann, Ahornweg 6, Unterweiler	0613
0614	Spedicato, Heidi, Krankenschwester, Bei den Gärten 31, Unterweiler	0614
0615	Ninow, Uwe, Schreiner, Beim Tannenhof 24	0615
0616	Götz, Herlind, Vorstandsassistentin i.R., Feldstr. 13/2	0616
0617	Geiger, Hermann, Hotelkaufmann, Hauptstr. 6	0617
0618	Thierer, Annette, Bankkauffrau, Sporerstr. 2	0618
0619	Gysja, Philipp, Studiendirektor, Straubstr. 1, Lehr	0619
0620	Ungerer, Philipp, Bundesfreiwilligendienstleistender, Feldstr. 46/1	0620
0621	Fiertag, Sascha, Energieelektroniker, In der Hege 6	0621
0622	Dr. Bantle, Gisela, Arbeitsmedizinerin i.R., Im Wiblinger Hart 68/1	0622
0623	Bigos, Andreas, Verwaltungsbeamter, Bregenzstr. 67	0623
0624	Müller, Rolf, Dachdeckermeister, Wiedemannweg 21	0624
0625	Nguyen-Duong, Brigitte, Wirtschaftsübersetzerin i.R., Beim Tannenhof 71	0625
0626	Höfling, Reinhard, Betriebswirt, Beim Tannenhof 18	0626
0627	Märkle, Sylvia, Angestellte, Öschweg 34/1	0627
0628	Simmendinger, Jan, Selbständiger Wirtschaftsinformatiker (B.Sc.), Kemptener Str. 40	0628
0629	Kuntz, Ingeborg, Augenoptikerin, St.-Gallener-Str. 2	0629
0630	Graf, Andreas, Ingenieur, Am Hohen Rain 15, Göggingen	0630
0631	Landthaler, Elisabeth, Verlagskauffrau, Am Walfenkreuz 8	0631
0632	Dr. Holterbork, Hans-Jürgen, Tierarzt, Jahnweg 25, Unterweiler	0632
0633	Blumentritt, Thomas, Freier Finanzberater, Irisweg 59, Göggingen	0633
0634	Ludwar, Manfred, Bankkaufmann i.R., Funkenweg 3, Unterweiler	0634
0635	Illiek, Helmut, Studiendirektor i.R., Im Wiblinger Hart 118	0635
0636	Waraschinski, Markus, Kaufmann, Erenlauweg 36	0636
0637	Siemonelt, Burkhard, Verwaltungswirt, Fischerhauser Weg 45	0637
0638	Hönicke, Robert, Ingenieur, Stergweg 27	0638
0639	Rudolph, Bernd, Werkzeugmachermeister, Stergweg 8	0639
0640	Barth, Franz, Techniker, Feldstr. 25	0640

Bitte vergewissern Sie sich, dass Sie insgesamt nicht mehr als 40 Stimmen abgegeben haben!

Zur Kontrolle können Sie die Summe aller abgegebenen Stimmen in das nebenstehende Kästchen eintragen; dies bedeutet keine Stimmabgabe und wird bei der Stimmzählung nicht gewertet.

Kontrollsumme:

Amtlicher Stimmzettel für die Wahl des Gemeinderats in Ulm am 26.05.2019

Sie haben insgesamt 40 Stimmen.

Bitte beachten Sie:

- Kein Bewerber/keine Bewerberin darf mehr als drei Stimmen erhalten.
- Auch wenn Sie mehrere Stimmzettel verwenden, dürfen Sie insgesamt nicht mehr als 40 Stimmen abgeben.
- Wenn Sie mehr als insgesamt 40 Stimmen abgeben, sind alle von Ihnen verwendeten Stimmzettel ungültig!

Bitte lesen Sie vor der Stimmabgabe unbedingt das Merkblatt „Wichtige Hinweise für die Stimmabgabe“!

Wahlvorschlag

Ulmer Vorortliste Jungingen-Lehr-Mähringen e.V. (UVL)

0701	Bühler, Gerhard, Bankkaufmann i.R., Schwarzenbergstr. 171, Jungingen	0701
0702	Dr. Kochs, Gisela, Kinderärztin i.R., Brunnensteige 5, Lehr	0702
0703	Mühberger, Heinz, Bankkaufmann, Alte Str. 40/1, Mähringen	0703
0704	Binder, Christa, Bankkauffrau, Röhweg 10, Lehr	0704
0705	Bumann, Oliver, Bankkaufmann, Haslacher Steig 21, Jungingen	0705
0706	Unseid, Rolf, Landwirt, Kiesentalstr. 10, Mähringen	0706
0707	Götz, Wilhelm, Dipl.-Kaufmann i.R., Dullisbrunnen 47, Lehr	0707
0708	Wind, Anke, Verkäuferin, Haslacher Steig 20, Jungingen	0708
0709	Grupp, Christian, Geschäftsführer, Margarete-Steiff-Str. 30, Jungingen	0709
0710	Dr. Stäuble, Markus, Hochschulprofessor, Röhweg 53, Lehr	0710
0711	Stieber, Felix, Steuerberater, Bäumlensäcker 21, Mähringen	0711
0712	Schade, Christoph, Floristmeister, Zwischen den Wegen 14, Jungingen	0712
0713	Knapke, Annemarie, Rentnerin, Schatzäckerweg 6, Lehr	0713
0714	Rees, Markus, Dipl.-Ingenieur (FH), Schulweg 40, Mähringen	0714
0715	Geiger, Schirin, Hauswirtschafterin, Ehmannstr. 7, Jungingen	0715
0716	Häfele, Susanne, Zahnmedizinische Fachangestellte, Schmiedstr. 10, Lehr	0716
0717	Hofer, Thomas, Dipl.-Wirtschaftsingenieur, Krumme Halde 6, Jungingen	0717
0718	Dr. Konrad, Gerhard, Dipl.-Ingenieur (Univ.), Mendelstr. 16, Lehr	0718
0719	Anger, Jochen, Gymnasiallehrer, Gehrstr. 19, Jungingen	0719
0720	Ruhland, Hannes, Landwirtschaftsmeister, Tobelstr. 6, Lehr	0720
0721	Kiesling, Eva, Marketingleiterin, Alte Str. 38/3, Mähringen	0721
0722	Seidel, Philipp, Architekt, Krumme Halde 28, Jungingen	0722
0723	Droll, Sabine, Fußpflegerin, Reichenauer Str. 3, Lehr	0723
0724	Grees, Sonja, Sekretärin, Auf dem Hart 19, Jungingen	0724
0725	Müller, Roland, Dipl.-Betriebswirt (BA), Reichenauer Str. 7, Lehr	0725
0726	Striebek-Schmid, Heike, Dipl.-Ingenieurin (FH), Alte Str. 9/2, Mähringen	0726
0727	Doster, Brigitte, Personalreferentin, Schwarzenbergstr. 155, Jungingen	0727
0728	Holder, Uwe, Fahrlehrer, Kugelbergweg 2, Lehr	0728
0729	Fetzer, Jutta, Bürokauffrau, Bei der Wiege 14, Jungingen	0729
0730	Schrem, Hans, Landwirt, Beimerstetter Str. 17, Jungingen	0730
0731	Dr. Hoffmeister, Albrecht, Kardiologe, Johannes-Mysinger-Weg 2	0731
0732	Kiesling, Herwig, Geschäftsführer, Tobelweg 2, Mähringen	0732
0733	Walter, Harald, Schreiner, Bei der Wiege 12, Jungingen	0733
0734	Maier, Stefan, Metallbaumeister, Schwarzenbergstr. 179, Jungingen	0734
0735	Unseid, Alexandra, Auszubildende, Kiesentalstr. 10, Mähringen	0735
0736	Brändle, Andreas, Elektrotechniker, Edith-Stein-Ring 41, Jungingen	0736
0737	Scheffler, Yvonne, Kulturmanagerin, Margarete-Steiff-Str. 24, Jungingen	0737
0738	Hofelich, Fritz, Landwirt, Bernstadter Weg 51, Jungingen	0738
0739	Kohn, Otto, Rentner, Beimerstetter Str. 1/3, Jungingen	0739
0740	Dr. Vogel, Michael, Arzt, Tobelstr. 9, Lehr	0740

Bitte vergewissern Sie sich, dass Sie insgesamt nicht mehr als 40 Stimmen abgegeben haben!

Zur Kontrolle können Sie die Summe aller abgegebenen Stimmen in das nebenstehende Kästchen eintragen; dies bedeutet keine Stimmabgabe und wird bei der Stimmzählung nicht gewertet.

Kontrollsumme:

Amtlicher Stimmzettel für die Wahl des Gemeinderats in Ulm am 26.05.2019

Sie haben insgesamt 40 Stimmen.

Bitte beachten Sie:

- Kein Bewerber/keine Bewerberin darf mehr als drei Stimmen erhalten.
- Auch wenn Sie mehrere Stimmzettel verwenden, dürfen Sie insgesamt nicht mehr als 40 Stimmen abgeben.
- Wenn Sie mehr als insgesamt 40 Stimmen abgeben, sind alle von Ihnen verwendeten Stimmzettel ungültig!

Bitte lesen Sie vor der Stimmabgabe unbedingt das Merkblatt „Wichtige Hinweise für die Stimmabgabe“!

Wahlvorschlag

Freie Demokratische Partei (FDP)

0801	Wischnann, Erik, Dipl.-Ingenieur (Univ.), Maienweg 91	0801
0802	Hillmann-Richter, Anke, Dipl.-Verwaltungswirtin (FH), Heimstr. 43	0802
0803	Berger, Frank, Rechtsanwalt, Ochsensteige 34/5	0803
0804	Ocker, Victoria, Selbstständige Gastronomin, Weinhofberg 9	0804
0805	Milde, Ralf, Kulturmanager, Am Hochstraße 6	0805
0806	Wörz, Katja, Grafikdesignerin, Salztadelpgasse 17	0806
0807	Genelin, Leon, Student, Wasserburger Str. 17/1	0807
0808	Scherr-Simon, Ulrike, Musikpädagogin, Keltnerweg 76	0808
0809	Faustmann, Philipp, Student, Sulzbachweg 35	0809
0810	Geywitz, Stefanie, Architektin, Ludwig-Beck-Straße 20	0810
0811	Dözl, Steffen, Dipl.-Betriebswirt (BA), Weihungstr. 33	0811
0812	Dr. Wischnann, Anja, Physikerin, Maienweg 91	0812
0813	Nieberle, Florian, Handwerksmeister, Jörg-Syrlin-Str. 14	0813
0814	Jordan, Stefanie, Dipl.-Betriebswirtin (FH), Schlossergasse 12	0814
0815	Eckhardt, Thomas, Konditormeister, Finkenstr. 41	0815
0816	Titz, Ulrich, Unternehmer, Marchtalerstr. 19	0816
0817	Maier, Christine, Beamtin, Keltnerweg 64	0817
0818	Dr. Maier, Barbara, Ärztin, Albecker Steige 102	0818
0819	Ambrosch-Reßmann, Renate, Kauffrau, Adolf-Reichwein-Weg 11	0819
0820	Govea Breuninger, Alexander, Verkaufsleiter, Buchenlandweg 117	0820
0821	Fischer, Oliver, Geschäftsführer, Frauenstr. 48	0821
0822	Ruß, Manfred, Rechtsanwalt, Am Hohen Rain 136	0822
0823	Dr. Ludwig, Elmar, Zahnarzt, Silvianerweg 4	0823
0824	Dr. Bölting, Mathias, Kieferorthopäde, Dietinger Weg 9	0824
0825	Bosch, Ursula, Friseurmeisterin i. R., St.-Gallener-Str. 29	0825
0826	Kulitz, Alexander, Rechtsanwalt, Sántiesstr. 16	0826
0827	Link, Andreas, Unternehmer, Allewind 51	0827
0828	Dr. Fleiner, Roland, Frauenarzt, Alpenstr. 16	0828
0829	Keller, Klaus Ingo, Dipl.-Ingenieur (FH), Bei der Pilzbuche 67	0829
0830	Dr. Guggenmoos-Schreyer, Robert, Augenarzt, Kernerstr. 19	0830
0831	Möws, Maximilian, Student, Franz-Wiedemeier-Str. 12	0831
0832	Rausch, Stefan, Student, Eugen-Bolz-Str. 129	0832
0833	Dr. Fischer, Norbert, Facharzt, Velltinerweg 35	0833
0834	Unseid, Konstantin, Student, Hermann-Hesse-Weg 15, Jungingen	0834
0835	Scheller, Stefan, Prokurist, Frauenstr. 48	0835
0836	Schmid, Matthias, Student, Zeitblomstr. 24	0836
0837	Maier, Torsten, Beamter, Keltnerweg 64	0837
0838	Kühnl, Can, Unternehmer, Stiefenhofweg 8	0838
0839	Schneider, Erhard, Geschäftsführer, Austernweg 8	0839
0840	Kallaji, Fares, Student, Römerstr. 29/1	0840

Bitte vergewissern Sie sich, dass Sie insgesamt nicht mehr als 40 Stimmen abgegeben haben!

Zur Kontrolle können Sie die Summe aller abgegebenen Stimmen in das nebenstehende Kästchen eintragen; dies bedeutet keine Stimmabgabe und wird bei der Stimmzählung nicht gewertet.	Kontrollsumme:	
---	-----------------------	--

Amtlicher Stimmzettel für die Wahl des Gemeinderats in Ulm am 26.05.2019

Sie haben insgesamt 40 Stimmen.

Bitte beachten Sie:

- Kein Bewerber/keine Bewerberin darf mehr als drei Stimmen erhalten.
- Auch wenn Sie mehrere Stimmzettel verwenden, dürfen Sie insgesamt nicht mehr als 40 Stimmen abgeben.
- Wenn Sie mehr als insgesamt 40 Stimmen abgeben, sind alle von Ihnen verwendeten Stimmzettel ungültig!

Bitte lesen Sie vor der Stimmabgabe unbedingt das Merkblatt „Wichtige Hinweise für die Stimmabgabe“!

Wahlvorschlag

DIE LINKE

0901	Glathe-Braun, Eva-Maria, Kulturmanagerin, Söflinger Str. 82	0901
0902	Schiele, Doris, Erzieherin, Faulhaberstr. 3	0902
0903	Then, Johannes, Industriemeister, Ernst-Wiechert-Weg 17	0903
0904	Zagermann, Hans-Peter, Schriftsetzer i.R., Johannes-Palm-Str. 87	0904
0905	Caliskan, Sevda, Ethnologin, Eugen-Gerstenmaier-Weg 50	0905
0906	Höne, Marco, Gewerkschaftssekretär, Stäudlenweg 31	0906
0907	Eagan, Jessica Elisabeth, Auszubildende, Eichinger Weg 6	0907
0908	Malsch, Axel, Studienrat, Wielandstr. 38	0908
0909	Rasch, Ursula, Erzieherin, Breite Gasse 1	0909
0910	Mader, Friedrich, Elektrotechniker, Einsteinstr. 17/1	0910
0911	Schmid, Solveig, Designerin, Wettersteinweg 1	0911
0912	Kehr, Marco, Auszubildender, Vogelbergstr. 54, Einsingen	0912
0913	Wellmann, Lisa, Gewerkschaftssekretärin, Gneisenastr. 53	0913
0914	Schamburek, Jonas, Gewerkschaftssekretär, Gernhart-Hauptmann-Weg 17	0914
0915	Braun, Lea, Studentin, Söflinger Str. 82	0915
0916	Aslan, Hasan, Lagerist, Mähringer Weg 112	0916
0917	Ay-Rüzgar, Sanije, Arbeiterin, Ludwig-Beck-Str. 56	0917
0918	Klotz, Nick Kevin, Student, Wörthstr. 3	0918
0919	Mayerhofer-Derdau, Christa, Künstlerin, Gartenweg 8	0919
0920	Ortu, Michele, Zimmermann i.R., Einsteinstr. 9	0920
0921	Hoffmann, Karin Petra, Kaufmännische Angestellte, Scultetusweg 28	0921
0922	Breitinger, Boris, Technischer Angestellter, Zum Brühl 7, Unterweiler	0922
0923	Bammert, Ute, Hausfrau, Stiftenweg 124	0923
0924	Hirth, Andreas, Vertriebsmitarbeiter, Schmiedackergasse 4	0924
0925	Müller, Andreas, Bürokaufmann, Blauacker 19	0925
0926	Thomalla, Sascha, Servicemitarbeiter, Neutorstr. 22	0926
0927	Bernlöhr, Michael, Projektentwickler, Söflinger Str. 82	0927
0928	Schiele, Michael, Ingenieur, Faulhaberstr. 3	0928
0929	Kücü, Zeki, Technischer Angestellter, Arsenalstr. 25	0929
0930	Kletting, Franz, Rentner, Pommernweg 50	0930
0931	Lizov, Veselin, Arbeitssuchender, In der Höll 3	0931
0932	Calleri, Paolo, Grafiker, Am Eselsberg 64	0932
0933	Yalcin, Mehmet, Rentner, Grimmelfinger Weg 7	0933
0934	Späth, Siegfried, Rentner, Stachelbeerweg 40	0934
0935	Müller, Jana, Umweltbeauftragte, Gneisenastr. 27	0935
0936	Soppa, Rainer, Elektroingenieur, Heinrichstr. 6	0936
0937	Rüzgar, Helin, Schülerin, Ludwig-Beck-Str. 56	0937
0938	Harite, Hüsnüye, Laborhelferin, Haßlerstr. 6	0938
0939	Rose, Andreas, Doktorand, Heilmeyersteige 90	0939
0940	Rechtsteiner, Max, Student, Gaisenbergstr. 37	0940

Bitte vergewissern Sie sich, dass Sie insgesamt nicht mehr als 40 Stimmen abgegeben haben!

Zur Kontrolle können Sie die Summe aller abgegebenen Stimmen in das nebenstehende Kästchen eintragen; dies bedeutet keine Stimmabgabe und wird bei der Stimmzählung nicht gewertet.	Kontrollsumme:	
---	-----------------------	--

Amtlicher Stimmzettel für die Wahl des Gemeinderats in Ulm am 26.05.2019

Sie haben insgesamt 40 Stimmen.

Bitte beachten Sie:

- Kein Bewerber/keine Bewerberin darf mehr als drei Stimmen erhalten.
- Auch wenn Sie mehrere Stimmzettel verwenden, dürfen Sie insgesamt nicht mehr als 40 Stimmen abgeben.
- Wenn Sie mehr als insgesamt 40 Stimmen abgeben, sind alle von Ihnen verwendeten Stimmzettel ungültig!

Bitte lesen Sie vor der Stimmabgabe unbedingt das Merkblatt „Wichtige Hinweise für die Stimmabgabe“!

Wahlvorschlag

Bündnis für Lebenswerte Ortschaften (BLO)

1001	Niggemeier, Denise Elisa, Buchhaltungsassistentin, Heinz-Feuchter-Weg 10	1001
1002	Dr. Urhahn, Thorsten, Projektmanager, Eichstr. 22, Jungingen	1002
1003	Zast, Tanja, Studentin, Illerkirchberger Str. 3, Donaustetten	1003
1004	Schreiber, Daniel, Unternehmer, Haldenacker 2, Donaustetten	1004
1005	Koch, Joachim, Software-Entwickler, Beim Wengenholtz 16, Lehr	1005
1006	Pfisterer, Sonja, Dipl.-Sozialpädagogin (BA), Illerkirchberger Str. 8, Donaustetten	1006
1007	Urhahn, Tobias, Schüler, Eichstr. 22, Jungingen	1007
1008	Borcherding, Jan, Lehrer, Illerkirchberger Str. 6, Donaustetten	1008
1009	Dr. Bercher, Pascal, Informatiker, Bilharzstr. 6, Lehr	1009
1010	Dr. Hafner, Sebastian, Oberarzt, Bgm.-Leyboldt-Weg 10, Lehr	1010
1011	Fuger, Gerhard, Kfz-Meister, Abt-Modest-Platz 4, Donaustetten	1011
1012	Schanz, Jens, IT-Systemadministrator, Haslacher Str. 24, Jungingen	1012
1013	Urhahn, Elisabeth, Lehrerin, Eichstr. 22, Jungingen	1013
1014	Kühnbach, Matthias, Landwirt, Donauhald 35, Donaustetten	1014
1015	Hoffmann, Gabriele, Lehrerin, Eichstr. 24, Jungingen	1015
1016	Pfisterer, Rochus, Landschaftsbautechniker, Illerkirchberger Str. 8, Donaustetten	1016
1017	Jovanovic, Dejan, Mechatroniker, Salenweg 5	1017
1018	Wind, Holger, Großkundenbetreuer, Weidlinshofer Weg 16, Donaustetten	1018
1019	Jäger, Tsambika, Polizeianwärterin, Alzheimer Str. 5, Unterwöller	1019
1020	Borcherding, Stefan, Angestellter, Pfennigholzweg 10, Donaustetten	1020
1021	Ziesel, Sylvia, Angestellte, Öschwende 4, Lehr	1021
1022	Pfisterer, David, Student, Illerkirchberger Str. 8, Donaustetten	1022
1023	Dr. Houdek, Frank, Software-Entwickler, Krumme Halde 11, Jungingen	1023
1024	Schwer, Sebastian, Elektroniker, Humlanger Str. 18, Donaustetten	1024
1025	Scheerer, Philipp, Student, Alte Str. 5, Mähringen	1025
1026	Schwer, Marina, Altenpflegerin, Humlanger Str. 18, Donaustetten	1026
1027	Pfisterer, Silvan, Konstruktionsmechaniker, Neue Str. 128	1027
1028	Zast, Stefan, Unternehmer, Illerkirchberger Str. 3, Donaustetten	1028
1029	Schuster, Alexander, Wellnesstrainer, Bricciusweg 3, Gögglingen	1029
1030	Pöllath, Franz, Betriebswirt, Rosenweg 5, Jungingen	1030
1031	Pfisterer, Benedikt, Fachlagerist, Weidlinshofer Weg 8, Donaustetten	1031
1032	Pöllath, Katja, Sonderpädagogin, Rosenweg 5, Jungingen	1032
1033	Pfisterer, Andreas, Wirtschaftsinformatiker (B.Sc.), Weidlinshofer Weg 8, Donaustetten	1033
1034	Rist, Anita, Angestellte, Wollgrasweg 18, Gögglingen	1034
1035	Renz, Christina, Krankenschwester, Eichbühlstr. 6, Donaustetten	1035
1036	Gebhart, Jacqueline, Werkstoffprüferin, Alb-Donau-Str. 5, Donaustetten	1036
1037	Haußer, Mark, Schornsteinfeger, Fröbelstr. 18, Jungingen	1037
1038	Copeland, Marvin, Lagerist, Alb-Donau-Str. 5, Donaustetten	1038
1039	Rieger, Robert, Kfz-Mechaniker, Humlanger Str. 8, Donaustetten	1039
1040	Renz, Florian, Berufsfeuerwehrmann, Eichbühlstr. 6, Donaustetten	1040

Bitte vergewissern Sie sich, dass Sie insgesamt nicht mehr als 40 Stimmen abgegeben haben!

Zur Kontrolle können Sie die Summe aller abgegebenen Stimmen in das nebenstehende Kästchen eintragen; dies bedeutet keine Stimmabgabe und wird bei der Stimmzählung nicht gewertet.	Kontrollsumme:	
---	-----------------------	--

Amtlicher Stimmzettel für die Wahl des Gemeinderats in Ulm am 26.05.2019

Sie haben insgesamt 40 Stimmen.

Bitte beachten Sie:

- Kein Bewerber/keine Bewerberin darf mehr als drei Stimmen erhalten.
- Auch wenn Sie mehrere Stimmzettel verwenden, dürfen Sie insgesamt nicht mehr als 40 Stimmen abgeben.
- Wenn Sie mehr als insgesamt 40 Stimmen abgeben, sind alle von Ihnen verwendeten Stimmzettel ungültig!

Bitte lesen Sie vor der Stimmabgabe unbedingt das Merkblatt „Wichtige Hinweise für die Stimmabgabe“!

Wahlvorschlag

Piratenpartei Deutschland (Piraten)

1101	Hirschel, Anja, Informatikerin, Steinackerstr. 100, Einsingen	1101
1102	Baur, Stefan, Geschäftsführer, Eichenackerweg 10	1102
1103	Hirschel, Falk, Rechtsanwalt, Steinackerstr. 100, Einsingen	1103
1104	Markgraf, Marco, Systemadministrator, Wörthstr. 58	1104
1105	Jenewein, Jens, Wissenschaftlicher Mitarbeiter, Schülinstr. 13/1	1105
1106	Biberger, Birgit, Informatikerin, Am Sudhaus 15	1106
1107	Armbrust, Laura, Studentin, Wagnerstr. 61	1107
1108	Gropp, Marian, Student, Wagnerstr. 61	1108
1109	Bartkowiak, Martin, Systemadministrator, Ensingerstr. 11	1109
1110	Keller, Jürgen, Informatiker, Weißenburgweg 8	1110
1111	Ernst, Martin, Arzt, Römerstr. 4	1111
1112	Hagel-Doll, Oliver, Software-Ingenieur, Binsenweiherweg 11/2	1112
1113	Prezer, Eduard, Software-Entwickler, Pionierstr. 17	1113

Bitte vergewissern Sie sich, dass Sie insgesamt nicht mehr als 40 Stimmen abgegeben haben!

Zur Kontrolle können Sie die Summe aller abgegebenen Stimmen in das nebenstehende Kästchen eintragen; dies bedeutet keine Stimmabgabe und wird bei der Stimmzählung nicht gewertet.	Kontrollsumme:	
---	-----------------------	--

5. Wahlergebnisse der Gemeinderatswahl 2019

5.1. Wahlberechtigte, Wähler/innen, Wahlbeteiligung und Stimmabgaben

Wahlbezirke Stadtteile	Wahlberechtigte			Wähler	Wahlbe- teiligung*	Stimmzettel				Abgegebene Stimmen
	ohne WS	mit WS	gesamt			gültig		ungültig		gültig
						abs.	%	abs.	%	
1	2	3	4	5	6	7	8	9	10	11
11-101	701	218	919	399	43,4%	391	98,0%	8	2,0%	13.853
11-102	738	233	971	349	35,9%	341	97,7%	8	2,3%	12.155
11-103	726	230	956	386	40,4%	378	97,9%	8	2,1%	13.359
11-104	785	232	1017	437	43,0%	426	97,5%	11	2,5%	15.176
11-105	780	211	991	321	32,4%	319	99,4%	2	0,6%	11.221
11-106	714	181	895	333	37,2%	331	99,4%	2	0,6%	11.173
11-107	840	199	1039	325	31,3%	320	98,5%	5	1,5%	11.618
11-108	759	200	959	306	31,9%	300	98,0%	6	2,0%	10.991
11-109	773	261	1034	399	38,6%	392	98,2%	7	1,8%	13.836
11-110	755	168	923	275	29,8%	269	97,8%	6	2,2%	9.472
11-111	825	265	1090	435	39,9%	425	97,7%	10	2,3%	15.562
11-112	827	352	1179	538	45,6%	527	98,0%	11	2,0%	19.059
Stadtmitte	9.223	2.750	11.973	4.503	37,6%	4.419	98,1%	84	1,9%	157.475
12-201	715	250	965	420	43,5%	412	98,1%	8	1,9%	15.066
12-202	701	234	935	377	40,3%	368	97,6%	9	2,4%	13.317
12-203	806	191	997	413	41,4%	405	98,1%	8	1,9%	14.602
12-204	698	177	875	412	47,1%	405	98,3%	7	1,7%	14.426
12-205	705	208	913	369	40,4%	364	98,6%	5	1,4%	13.161
12-206	468	173	641	350	54,6%	347	99,1%	3	0,9%	12.774
12-207	861	177	1038	450	43,4%	428	95,1%	22	4,9%	14.955
Oststadt	4.954	1.410	6.364	2.791	43,9%	2.729	97,8%	62	2,2%	98.301
13-301	646	146	792	354	44,7%	341	96,3%	13	3,7%	11.347
13-302	631	138	769	348	45,3%	342	98,3%	6	1,7%	11.688
13-303	699	200	899	284	31,6%	281	98,9%	3	1,1%	9.825
13-304	780	103	883	267	30,2%	265	99,3%	2	0,7%	8.628
13-305	744	88	832	270	32,5%	262	97,0%	8	3,0%	8.625
13-306	737	114	851	340	40,0%	335	98,5%	5	1,5%	11.530
13-307	727	173	900	390	43,3%	383	98,2%	7	1,8%	12.821
13-308	694	153	847	358	42,3%	351	98,0%	7	2,0%	12.137
13-309	813	105	918	223	24,3%	217	97,3%	6	2,7%	6.928
13-310	774	144	918	381	41,5%	376	98,7%	5	1,3%	12.941
Böfingen	7.245	1.364	8.609	3.215	37,3%	3.153	98,1%	62	1,9%	106.470
14-401	787	165	952	323	33,9%	314	97,2%	9	2,8%	10.945
14-402	837	192	1029	322	31,3%	316	98,1%	6	1,9%	11.339
14-403	871	108	979	291	29,7%	287	98,6%	4	1,4%	9.480
14-404	846	140	986	296	30,0%	284	95,9%	12	4,1%	10.088
14-405	704	144	848	291	34,3%	284	97,6%	7	2,4%	9.718
14-406	762	240	1002	337	33,6%	329	97,6%	8	2,4%	11.539
14-407	762	138	900	271	30,1%	263	97,0%	8	3,0%	9.192
14-408	686	186	872	405	46,4%	402	99,3%	3	0,7%	14.376
14-409	763	193	956	457	47,8%	448	98,0%	9	2,0%	16.014
14-410	711	200	911	307	33,7%	306	99,7%	1	0,3%	10.902
14-411	778	220	998	487	48,8%	477	97,9%	10	2,1%	17.144
14-412	766	137	903	311	34,4%	301	96,8%	10	3,2%	10.460
14-413	658	156	814	402	49,4%	389	96,8%	13	3,2%	14.173
14-414	666	151	817	313	38,3%	309	98,7%	4	1,3%	10.929

Wahlbezirke Stadtteile	Wahlberechtigte			Wähler	Wahlbe- teiligung*	Stimmzettel				Abgegebene Stimmen
	ohne WS	mit WS	gesamt			gültig		ungültig		gültig
						abs.	%	abs.	%	
1	2	3	4	5	6	7	8	9	10	11
14-415	811	188	999	441	44,1%	435	98,6%	6	1,4%	15.547
14-416	743	285	1028	466	45,3%	461	98,9%	5	1,1%	16.907
14-417	551	173	724	341	47,1%	337	98,8%	4	1,2%	12.094
14-418	788	157	945	354	37,5%	347	98,0%	7	2,0%	11.785
Weststadt	13.490	3.173	16.663	6.415	38,5%	6.289	98,0%	126	2,0%	222.632
15-501	792	131	923	323	35,0%	315	97,5%	8	2,5%	10.403
15-502	786	157	943	310	32,9%	300	96,8%	10	3,2%	10.265
15-503	764	154	918	317	34,5%	307	96,8%	10	3,2%	10.673
15-504	659	123	782	311	39,8%	306	98,4%	5	1,6%	10.358
15-505	751	118	869	336	38,7%	330	98,2%	6	1,8%	11.095
15-506	679	104	783	283	36,1%	276	97,5%	7	2,5%	9.542
15-507	917	105	1022	356	34,8%	350	98,3%	6	1,7%	11.964
15-508	771	215	986	363	36,8%	357	98,3%	6	1,7%	12.597
15-509	713	235	948	368	38,8%	362	98,4%	6	1,6%	13.403
15-510	701	237	938	436	46,5%	418	95,9%	18	4,1%	15.054
15-511	798	224	1022	453	44,3%	443	97,8%	10	2,2%	15.739
15-512	672	234	906	387	42,7%	378	97,7%	9	2,3%	13.240
15-513	733	239	972	438	45,1%	431	98,4%	7	1,6%	15.852
15-514	727	221	948	448	47,3%	443	98,9%	5	1,1%	15.950
Eselberg	10.463	2.497	12.960	5.129	39,6%	5.016	97,8%	113	2,2%	176.135
16-601	878	179	1057	417	39,5%	412	98,8%	5	1,2%	14.083
16-602	716	260	976	459	47,0%	453	98,7%	6	1,3%	16.524
16-603	856	264	1120	494	44,1%	487	98,6%	7	1,4%	17.122
16-604	753	211	964	410	42,5%	401	97,8%	9	2,2%	14.280
16-605	657	231	888	395	44,5%	391	99,0%	4	1,0%	14.042
16-606	812	219	1031	531	51,5%	526	99,1%	5	0,9%	19.054
16-607	668	208	876	428	48,9%	420	98,1%	8	1,9%	15.232
16-608	771	131	902	463	51,3%	459	99,1%	4	0,9%	16.507
16-609	680	234	914	471	51,5%	466	98,9%	5	1,1%	17.219
Söflingen	6.791	1.937	8.728	4.068	46,6%	4.015	98,7%	53	1,3%	144.063
Grimmelfingen	1.046	168	1.214	443	36,5%	434	98,0%	9	2,0%	14.950
18-801	700	100	800	292	36,5%	284	97,3%	8	2,7%	9.476
18-802	666	158	824	300	36,4%	296	98,7%	4	1,3%	10.401
18-803	803	157	960	458	47,7%	438	95,6%	20	4,4%	15.240
18-804	730	83	813	214	26,3%	210	98,1%	4	1,9%	6.437
18-805	694	81	775	224	28,9%	222	99,1%	2	0,9%	6.877
18-806	619	46	665	214	32,2%	209	97,7%	5	2,3%	6.400
18-807	757	97	854	224	26,2%	221	98,7%	3	1,3%	7.316
18-808	676	132	808	283	35,0%	277	97,9%	6	2,1%	9.416
18-809	794	69	863	279	32,3%	272	97,5%	7	2,5%	8.512
18-810	702	72	774	185	23,9%	181	97,8%	4	2,2%	5.606
18-811	624	114	738	359	48,6%	348	96,9%	11	3,1%	11.972
18-812	686	74	760	247	32,5%	241	97,6%	6	2,4%	7.797
18-813	834	86	920	418	45,4%	408	97,6%	10	2,4%	13.870
18-814	827	92	919	389	42,3%	375	96,4%	14	3,6%	12.372
Wiblingen	10.112	1.361	11.473	4.086	35,6%	3.982	97,5%	104	2,5%	131.692

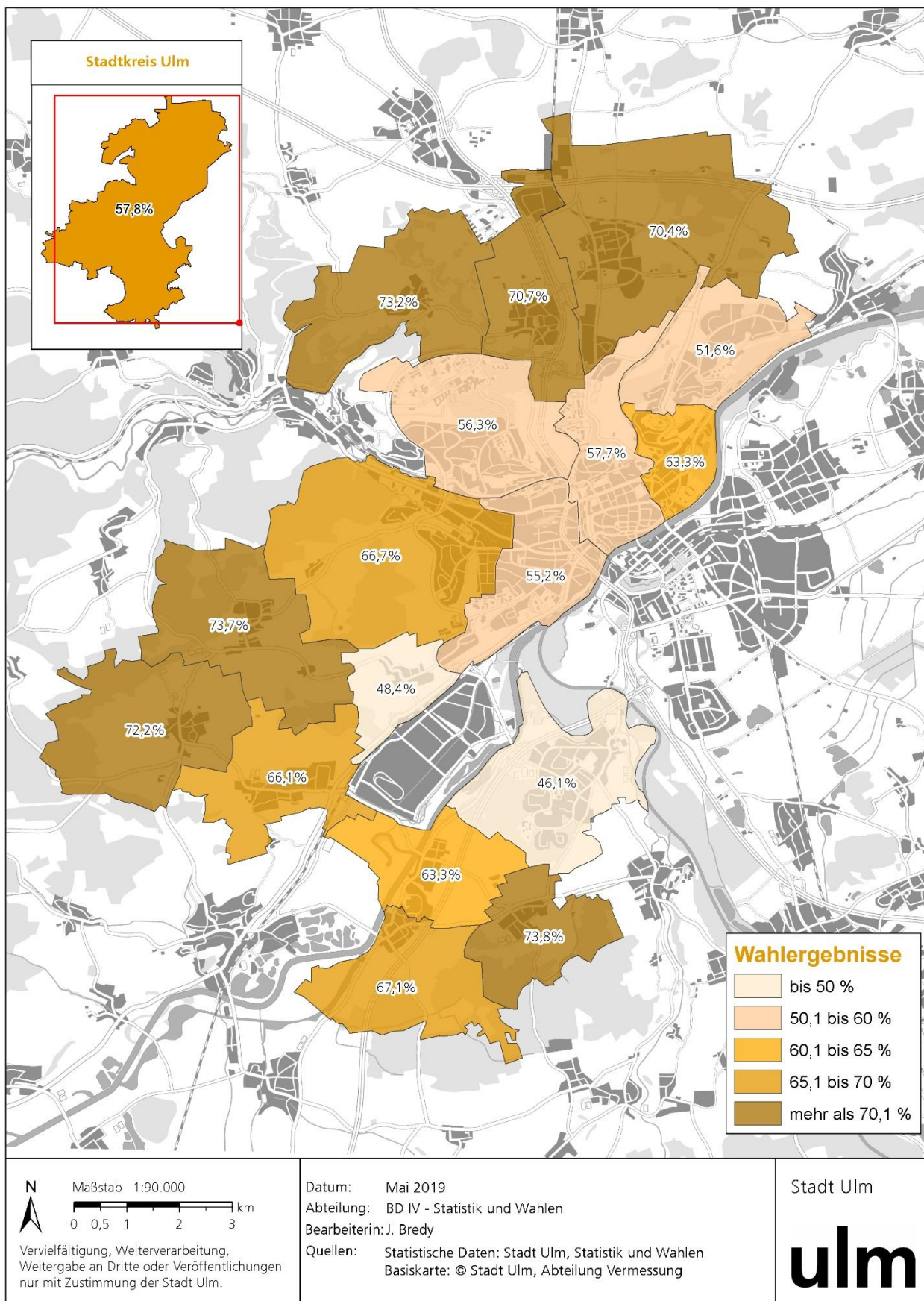
Wahlbezirke Stadtteile	Wahlberechtigte			Wähler	Wahlbe- teiligung*	Stimmzettel				Abgegebene Stimmen
	ohne WS	mit WS	gesamt			gültig		ungültig		gültig
						abs.	%	abs.	%	
1	2	3	4	5	6	7	8	9	10	11
20-001	756	193	949	500	52,7%	487	97,4%	13	2,6%	17.322
20-002	765	181	946	478	50,5%	471	98,5%	7	1,5%	17.000
20-003	755	203	958	508	53,0%	494	97,2%	14	2,8%	17.873
Jungingen	2.276	577	2.853	1.486	52,1%	1.452	97,7%	34	2,3%	52.195
21-011	408	76	484	301	62,2%	292	97,0%	9	3,0%	9.973
21-012	410	128	538	270	50,2%	261	96,7%	9	3,3%	8.885
Unterweiler	818	204	1.022	571	55,9%	553	96,8%	18	3,2%	18.858
22-021	438	151	589	265	45,0%	257	97,0%	8	3,0%	9.023
22-022	352	120	472	253	53,6%	245	96,8%	8	3,2%	8.744
Mähringen	790	271	1.061	518	48,8%	502	96,9%	16	3,1%	17.767
23-031	365	76	441	231	52,4%	225	97,4%	6	2,6%	7.082
23-032	613	165	778	427	54,9%	410	96,0%	17	4,0%	12.806
Eggingen	978	241	1.219	658	54,0%	635	96,5%	23	3,5%	19.888
24-041	381	146	527	267	50,7%	262	98,1%	5	1,9%	8.525
24-042	459	108	567	298	52,6%	285	95,6%	13	4,4%	9.109
Ermingen	840	254	1.094	565	51,6%	547	96,8%	18	3,2%	17.634
Donaustetten	812	174	986	507	51,4%	493	97,2%	14	2,8%	16.509
26-061	719	158	877	418	47,7%	405	96,9%	13	3,1%	13.662
26-062	628	168	796	413	51,9%	399	96,6%	14	3,4%	13.824
26-063	770	143	913	412	45,1%	398	96,6%	14	3,4%	13.677
Göggingen	2.117	469	2.586	1.243	48,1%	1.202	96,7%	41	3,3%	41.163
27-071	632	185	817	373	45,7%	364	97,6%	9	2,4%	11.107
27-072	491	194	685	293	42,8%	281	95,9%	12	4,1%	9.290
27-073	469	130	599	262	43,7%	257	98,1%	5	1,9%	8.446
Einsingen	1.592	509	2.101	928	44,2%	902	97,2%	26	2,8%	28.843
28-081	605	191	796	398	50,0%	393	98,7%	5	1,3%	13.939
28-082	521	182	703	309	44,0%	300	97,1%	9	2,9%	10.811
28-083	583	174	757	399	52,7%	385	96,5%	14	3,5%	13.982
Lehr	1.709	547	2.256	1.106	49,0%	1.078	97,5%	28	2,5%	38.732
Urnenwahl ges.	75.256	17.906	93.162	38.232	41,0%	37.401	97,8%	831	2,2%	1.303.307
Briefwahl ges.				15.603		15.431	98,9%	172	1,1%	559.957
Gesamt	75.256	17.906	93.162	53.835	57,8%	52.832	98,1%	1.003	1,9%	1.863.264

*nur für die Gesamtstadt inkl. Briefwahl

Abbildung 2: Wahlbeteiligung im Stadtkreis Ulm

Gemeinderatswahl 2019

Ergebnisse in den Ulmer Stadtteilen



5.2. Ergebnisse der Parteien/Wählervereinigungen in den Wahlbezirken und Stadtteilen

Wahlbezirk	Gültige Stimmen	davon																									
		CDU		SPD		GRÜNE		FWG		UWS		WWG		UVL		FDP		DIE LINKE		BLO		Piraten		AfD		UfA	
		abs.	%	abs.	%	abs.	%	abs.	%	abs.	%	abs.	%	abs.	%	abs.	%	abs.	%	abs.	%	abs.	%	abs.	%		
11-101	13.853	1.961	14,2%	2.215	16,0%	4.563	32,9%	1.508	10,9%	494	3,6%	216	1,6%	137	1,0%	986	7,1%	372	2,7%	174	1,3%	363	2,6%	160	1,2%	704	5,1%
11-102	12.155	1.624	13,4%	1.323	10,9%	4.346	35,8%	1.060	8,7%	289	2,4%	146	1,2%	116	1,0%	1.068	8,8%	555	4,6%	186	1,5%	476	3,9%	92	0,8%	874	7,2%
11-103	13.359	1.826	13,7%	1.862	13,9%	4.948	37,0%	1.095	8,2%	218	1,6%	140	1,0%	154	1,2%	1.087	8,1%	602	4,5%	203	1,5%	401	3,0%	199	1,5%	624	4,7%
11-104	15.176	1.736	11,4%	2.429	16,0%	5.244	34,6%	1.286	8,5%	459	3,0%	156	1,0%	141	0,9%	1.141	7,5%	881	5,8%	86	0,6%	426	2,8%	261	1,7%	930	6,1%
11-105	11.221	1.478	13,2%	1.759	15,7%	3.667	32,7%	1.415	12,6%	241	2,1%	102	0,9%	71	0,6%	632	5,6%	726	6,5%	86	0,8%	356	3,2%	103	0,9%	585	5,2%
11-106	11.173	1.356	12,1%	1.665	14,9%	4.312	38,6%	974	8,7%	175	1,6%	108	1,0%	101	0,9%	632	5,7%	548	4,9%	142	1,3%	303	2,7%	186	1,7%	671	6,0%
11-107	11.618	1.746	15,0%	1.479	12,7%	4.723	40,7%	649	5,6%	174	1,5%	132	1,1%	71	0,6%	737	6,3%	875	7,5%	97	0,8%	267	2,3%	126	1,1%	542	4,7%
11-108	10.991	1.298	11,8%	2.022	18,4%	4.169	37,9%	586	5,3%	126	1,1%	69	0,6%	127	1,2%	528	4,8%	645	5,9%	234	2,1%	464	4,2%	125	1,1%	598	5,4%
11-109	13.836	1.947	14,1%	2.607	18,8%	5.172	37,4%	710	5,1%	187	1,4%	107	0,8%	130	0,9%	619	4,5%	1.013	7,3%	132	1,0%	360	2,6%	148	1,1%	704	5,1%
11-110	9.472	1.077	11,4%	1.379	14,6%	3.863	40,8%	513	5,4%	125	1,3%	50	0,5%	21	0,2%	406	4,3%	1.070	11,3%	68	0,7%	277	2,9%	133	1,4%	490	5,2%
11-111	15.562	1.946	12,5%	1.778	11,4%	6.115	39,3%	923	5,9%	258	1,7%	110	0,7%	187	1,2%	1.449	9,3%	1.006	6,5%	265	1,7%	667	4,3%	164	1,1%	694	4,5%
11-112	19.059	3.234	17,0%	2.817	14,8%	5.957	31,3%	2.038	10,7%	353	1,9%	162	0,8%	296	1,6%	1.443	7,6%	424	2,2%	121	0,6%	497	2,6%	192	1,0%	1.525	8,0%
Stadtmitte	157.475	21.229	13,5%	23.335	14,8%	57.079	36,2%	12.757	8,1%	3.099	2,0%	1.498	1,0%	1.552	1,0%	10.728	6,8%	8.717	5,5%	1.794	1,1%	4.857	3,1%	1.889	1,2%	8.941	5,7%
12-201	15.066	1.429	9,5%	2.431	16,1%	7.084	47,0%	847	5,6%	270	1,8%	111	0,7%	90	0,6%	418	2,8%	945	6,3%	178	1,2%	567	3,8%	128	0,8%	568	3,8%
12-202	13.317	1.667	12,5%	2.231	16,8%	4.553	34,2%	941	7,1%	257	1,9%	111	0,8%	110	0,8%	866	6,5%	1.231	9,2%	181	1,4%	362	2,7%	141	1,1%	666	5,0%
12-203	14.602	1.506	10,3%	2.219	15,2%	5.966	40,9%	1.246	8,5%	178	1,2%	49	0,3%	86	0,6%	736	5,0%	1.141	7,8%	73	0,5%	579	4,0%	105	0,7%	718	4,9%
12-204	14.426	2.744	19,0%	2.319	16,1%	3.818	26,5%	1.119	7,8%	348	2,4%	140	1,0%	220	1,5%	676	4,7%	976	6,8%	211	1,5%	576	4,0%	312	2,2%	967	6,7%
12-205	13.161	1.817	13,8%	1.663	12,6%	4.829	36,7%	732	5,6%	167	1,3%	111	0,8%	201	1,5%	1.240	9,4%	869	6,6%	139	1,1%	473	3,6%	219	1,7%	701	5,3%
12-206	12.774	2.381	18,6%	1.862	14,6%	4.297	33,6%	859	6,7%	250	2,0%	135	1,1%	248	1,9%	911	7,1%	321	2,5%	189	1,5%	355	2,8%	35	0,3%	931	7,3%
12-207	14.955	3.317	22,2%	2.633	17,6%	5.078	34,0%	930	6,2%	251	1,7%	107	0,7%	188	1,3%	663	4,4%	621	4,2%	51	0,3%	269	1,8%	150	1,0%	697	4,7%
Oststadt	98.301	14.861	15,1%	15.358	15,6%	35.625	36,2%	6.674	6,8%	1.721	1,8%	764	0,8%	1.143	1,2%	5.510	5,6%	6.104	6,2%	1.022	1,0%	3.181	3,2%	1.090	1,1%	5.248	5,3%
13-301	11.347	1.961	17,3%	1.872	16,5%	3.042	26,8%	1.359	12,0%	216	1,9%	139	1,2%	241	2,1%	648	5,7%	470	4,1%	175	1,5%	338	3,0%	273	2,4%	613	5,4%
13-302	11.688	2.470	21,1%	1.751	15,0%	2.883	24,7%	1.156	9,9%	166	1,4%	52	0,4%	123	1,1%	995	8,5%	526	4,5%	319	2,7%	215	1,8%	266	2,3%	766	6,6%
13-303	9.825	1.863	19,0%	1.834	18,7%	2.350	23,9%	911	9,3%	277	2,8%	146	1,5%	162	1,6%	766	7,8%	378	3,8%	162	1,6%	185	1,9%	293	3,0%	498	5,1%
13-304	8.628	1.656	19,2%	1.387	16,1%	2.131	24,7%	781	9,1%	219	2,5%	67	0,8%	145	1,7%	368	4,3%	577	6,7%	80	0,9%	407	4,7%	259	3,0%	551	6,4%
13-305	8.625	1.621	18,8%	1.942	22,5%	1.457	16,9%	698	8,1%	241	2,8%	92	1,1%	93	1,1%	478	5,5%	552	6,4%	135	1,6%	254	2,9%	349	4,0%	713	8,3%
13-306	11.530	2.372	20,6%	1.972	17,1%	2.849	24,7%	1.006	8,7%	215	1,9%	132	1,1%	227	2,0%	502	4,4%	686	5,9%	115	1,0%	213	1,8%	279	2,4%	962	8,3%
13-307	12.821	2.769	21,6%	2.096	16,3%	3.538	27,6%	1.343	10,5%	174	1,4%	90	0,7%	213	1,7%	761	5,9%	503	3,9%	192	1,5%	271	2,1%	363	2,8%	508	4,0%
13-308	12.137	3.073	25,3%	1.911	15,7%	2.530	20,8%	1.376	11,3%	289	2,4%	195	1,6%	171	1,4%	799	6,6%	353	2,9%	307	2,5%	269	2,2%	439	3,6%	425	3,5%
13-309	6.928	1.306	18,9%	1.072	15,5%	1.943	28,0%	471	6,8%	76	1,1%	55	0,8%	69	1,0%	493	7,1%	557	8,0%	85	1,2%	276	4,0%	214	3,1%	311	4,5%
13-310	12.941	2.869	22,2%	2.161	16,7%	3.261	25,2%	884	6,8%	230	1,8%	137	1,1%	139	1,1%	652	5,0%	835	6,5%	194	1,5%	427	3,3%	396	3,1%	756	5,8%
Böfingen	106.470	21.960	20,6%	17.998	16,9%	25.984	24,4%	9.985	9,4%	2.103	2,0%	1.105	1,0%	1.583	1,5%	6.462	6,1%	5.437	5,1%	1.764	1,7%	2.855	2,7%	3.131	2,9%	6.103	5,7%
14-401	10.945	1.674	15,3%	1.373	12,5%	3.397	31,0%	1.014	9,3%	672	6,1%	144	1,3%	103	0,9%	520	4,8%	725	6,6%	134	1,2%	407	3,7%	278	2,5%	504	4,6%
14-402	11.339	1.707	15,1%	1.522	13,4%	4.408	38,9%	692	6,1%	361	3,2%	157	1,4%	65	0,6%	352	3,1%	979	8,6%	80	0,7%	460	4,1%	143	1,3%	413	3,6%
14-403	9.480	941	9,9%	1.988	21,0%	3.029	32,0%	682	7,2%	646	6,8%	48	0,5%	27	0,3%	365	3,9%	737	7,8%	136	1,4%	447	4,7%	189	2,0%	245	2,6%
14-404	10.088	1.082	10,7%	1.242	12,3%	3.394	33,6%	854	8,5%	343	3,4%	213	2,1%	79	0,8%	503	5,0%	1.127	11,2%	62	0,6%	404	4,0%	237	2,3%	548	5,4%

Wahlbezirk	Gültige Stimmen	davon																									
		CDU		SPD		GRÜNE		FWG		UWS		WWG		UVL		FDP		DIE LINKE		BLO		Piraten		AfD		UfA	
		abs.	%	abs.	%	abs.	%	abs.	%	abs.	%	abs.	%	abs.	%	abs.	%	abs.	%	abs.	%	abs.	%	abs.	%		
14-405	9.718	1.367	14,1%	1.095	11,3%	4.196	43,2%	574	5,9%	403	4,1%	121	1,2%	91	0,9%	335	3,4%	603	6,2%	66	0,7%	260	2,7%	196	2,0%	411	4,2%
14-406	11.539	1.738	15,1%	2.037	17,7%	3.546	30,7%	651	5,6%	457	4,0%	84	0,7%	84	0,7%	606	5,3%	1.064	9,2%	165	1,4%	236	2,0%	135	1,2%	736	6,4%
14-407	9.192	1.130	12,3%	1.103	12,0%	3.496	38,0%	511	5,6%	599	6,5%	124	1,3%	72	0,8%	328	3,6%	791	8,6%	169	1,8%	370	4,0%	161	1,8%	338	3,7%
14-408	14.376	1.961	13,6%	2.145	14,9%	5.188	36,1%	1.306	9,1%	498	3,5%	115	0,8%	156	1,1%	902	6,3%	771	5,4%	127	0,9%	370	2,6%	92	0,6%	745	5,2%
14-409	16.014	2.140	13,4%	2.262	14,1%	6.297	39,3%	1.134	7,1%	592	3,7%	235	1,5%	119	0,7%	699	4,4%	965	6,0%	113	0,7%	270	1,7%	256	1,6%	932	5,8%
14-410	10.902	1.058	9,7%	1.729	15,9%	3.613	33,1%	688	6,3%	1.625	14,9%	117	1,1%	44	0,4%	403	3,7%	560	5,1%	122	1,1%	338	3,1%	145	1,3%	460	4,2%
14-411	17.144	2.336	13,6%	2.299	13,4%	6.856	40,0%	935	5,5%	1.212	7,1%	176	1,0%	129	0,8%	515	3,0%	1.001	5,8%	78	0,5%	523	3,1%	163	1,0%	921	5,4%
14-412	10.460	1.244	11,9%	1.755	16,8%	3.794	36,3%	534	5,1%	847	8,1%	87	0,8%	58	0,6%	448	4,3%	605	5,8%	49	0,5%	435	4,2%	194	1,9%	410	3,9%
14-413	14.173	1.497	10,6%	1.973	13,9%	4.850	34,2%	1.150	8,1%	1.961	13,8%	132	0,9%	101	0,7%	333	2,3%	945	6,7%	76	0,5%	425	3,0%	177	1,2%	553	3,9%
14-414	10.929	1.409	12,9%	1.695	15,5%	3.720	34,0%	630	5,8%	1.305	11,9%	134	1,2%	95	0,9%	360	3,3%	621	5,7%	106	1,0%	356	3,3%	159	1,5%	339	3,1%
14-415	15.547	2.429	15,6%	2.384	15,3%	5.087	32,7%	1.413	9,1%	1.268	8,2%	143	0,9%	80	0,5%	746	4,8%	634	4,1%	94	0,6%	294	1,9%	207	1,3%	768	4,9%
14-416	16.907	3.401	20,1%	2.205	13,0%	4.752	28,1%	2.113	12,5%	1.539	9,1%	226	1,3%	145	0,9%	792	4,7%	365	2,2%	73	0,4%	376	2,2%	127	0,8%	793	4,7%
14-417	12.094	1.249	10,3%	1.788	14,8%	4.796	39,7%	1.162	9,6%	549	4,5%	133	1,1%	64	0,5%	454	3,8%	507	4,2%	184	1,5%	368	3,0%	211	1,7%	629	5,2%
14-418	11.785	1.801	15,3%	2.195	18,6%	2.621	22,2%	1.072	9,1%	1.495	12,7%	143	1,2%	87	0,7%	680	5,8%	589	5,0%	42	0,4%	405	3,4%	204	1,7%	451	3,8%
Weststadt	222.632	30.164	13,5%	32.790	14,7%	77.040	34,6%	17.115	7,7%	16.372	7,4%	2.532	1,1%	1.599	0,7%	9.341	4,2%	13.589	6,1%	1.876	0,8%	6.744	3,0%	3.274	1,5%	10.196	4,6%
15-501	10.403	1.576	15,1%	1.311	12,6%	3.164	30,4%	843	8,1%	408	3,9%	130	1,2%	98	0,9%	584	5,6%	770	7,4%	81	0,8%	349	3,4%	379	3,6%	710	6,8%
15-502	10.265	1.719	16,7%	1.468	14,3%	2.955	28,8%	803	7,8%	352	3,4%	69	0,7%	130	1,3%	878	8,6%	670	6,5%	187	1,8%	371	3,6%	223	2,2%	440	4,3%
15-503	10.673	1.932	18,1%	1.748	16,4%	2.295	21,5%	617	5,8%	618	5,8%	108	1,0%	171	1,6%	396	3,7%	1.099	10,3%	160	1,5%	385	3,6%	331	3,1%	813	7,6%
15-504	10.358	1.736	16,8%	1.716	16,6%	2.927	28,3%	739	7,1%	598	5,8%	119	1,1%	122	1,2%	637	6,1%	285	2,8%	192	1,9%	244	2,4%	318	3,1%	725	7,0%
15-505	11.095	1.909	17,2%	2.053	18,5%	2.944	26,5%	733	6,6%	540	4,9%	117	1,1%	139	1,3%	542	4,9%	612	5,5%	206	1,9%	206	1,9%	294	2,6%	800	7,2%
15-506	9.542	1.411	14,8%	2.029	21,3%	2.596	27,2%	818	8,6%	445	4,7%	98	1,0%	137	1,4%	307	3,2%	592	6,2%	14	0,1%	246	2,6%	310	3,2%	539	5,6%
15-507	11.964	2.011	16,8%	2.063	17,2%	2.671	22,3%	1.158	9,7%	1.162	9,7%	89	0,7%	148	1,2%	504	4,2%	783	6,5%	116	1,0%	351	2,9%	339	2,8%	569	4,8%
15-508	12.597	1.943	15,4%	1.876	14,9%	3.400	27,0%	985	7,8%	566	4,5%	163	1,3%	335	2,7%	1.014	8,0%	795	6,3%	101	0,8%	360	2,9%	218	1,7%	841	6,7%
15-509	13.403	1.875	14,0%	1.499	11,2%	5.173	38,6%	625	4,7%	394	2,9%	72	0,5%	143	1,1%	1.051	7,8%	557	4,2%	271	2,0%	521	3,9%	155	1,2%	1.067	8,0%
15-510	15.054	2.455	16,3%	2.522	16,8%	4.221	28,0%	1.187	7,9%	1.252	8,3%	182	1,2%	186	1,2%	860	5,7%	585	3,9%	89	0,6%	377	2,5%	137	0,9%	1.001	6,6%
15-511	15.739	2.528	16,1%	2.104	13,4%	4.941	31,4%	1.358	8,6%	1.154	7,3%	184	1,2%	165	1,0%	929	5,9%	603	3,8%	214	1,4%	438	2,8%	247	1,6%	874	5,6%
15-512	13.240	2.188	16,5%	2.183	16,5%	4.050	30,6%	875	6,6%	671	5,1%	137	1,0%	107	0,8%	847	6,4%	554	4,2%	129	1,0%	501	3,8%	199	1,5%	799	6,0%
15-513	15.852	2.459	15,5%	2.083	13,1%	5.270	33,2%	1.042	6,6%	597	3,8%	104	0,7%	223	1,4%	892	5,6%	468	3,0%	231	1,5%	337	2,1%	191	1,2%	1.955	12,3%
15-514	15.950	2.282	14,3%	2.644	16,6%	4.773	29,9%	1.401	8,8%	597	3,7%	169	1,1%	283	1,8%	1.038	6,5%	677	4,2%	221	1,4%	437	2,7%	272	1,7%	1.156	7,2%
Eselsberg	176.135	28.024	15,9%	27.299	15,5%	51.380	29,2%	13.184	7,5%	9.354	5,3%	1.741	1,0%	2.387	1,4%	10.479	5,9%	9.050	5,1%	2.212	1,3%	5.123	2,9%	3.613	2,1%	12.289	7,0%
16-601	14.083	1.704	12,1%	1.354	9,6%	3.533	25,1%	1.025	7,3%	3.945	28,0%	108	0,8%	98	0,7%	686	4,9%	582	4,1%	58	0,4%	284	2,0%	217	1,5%	489	3,5%
16-602	16.524	1.826	11,1%	1.808	10,9%	3.662	22,2%	855	5,2%	5.638	34,1%	111	0,7%	110	0,7%	609	3,7%	504	3,1%	132	0,8%	378	2,3%	239	1,4%	652	3,9%
16-603	17.122	1.805	10,5%	1.960	11,4%	4.968	29,0%	776	4,5%	3.596	21,0%	932	5,4%	88	0,5%	797	4,7%	729	4,3%	98	0,6%	342	2,0%	275	1,6%	756	4,4%
16-604	14.280	2.058	14,4%	1.918	13,4%	3.343	23,4%	957	6,7%	3.097	21,7%	202	1,4%	62	0,4%	603	4,2%	874	6,1%	95	0,7%	328	2,3%	171	1,2%	572	4,0%
16-605	14.042	2.156	15,4%	1.585	11,3%	2.978	21,2%	778	5,5%	4.346	31,0%	156	1,1%	75	0,5%	573	4,1%	511	3,6%	76	0,5%	152	1,1%	119	0,8%	537	3,8%
16-606	19.054	2.676	14,0%	2.407	12,6%	3.586	18,8%	935	4,9%	6.791	35,6%	205	1,1%	177	0,9%	629	3,3%	276	1,4%	86	0,5%	361	1,9%	149	0,8%	776	4,1%
16-607	15.232	2.311	15,2%	1.735	11,4%	3.890	25,5%	840	5,5%	4.327	28,4%	186	1,2%	151	1,0%	464	3,0%	276	1,8%	60	0,4%	223	1,5%	157	1,0%	612	4,0%
16-608	16.507	2.290	13,9%	1.873	11,3%	2.980	18,1%	1.138	6,9%	5.531	33,5%	202	1,2%	146	0,9%	921	5,6%	421	2,6%	95	0,6%	294	1,8%	220	1,3%	396	2,4%

Wahlbezirk	Gültige Stimmen	davon																									
		CDU		SPD		GRÜNE		FWG		UWS		WWG		UVL		FDP		DIE LINKE		BLO		Piraten		AfD		UfA	
		abs.	%	abs.	%	abs.	%	abs.	%	abs.	%	abs.	%	abs.	%	abs.	%	abs.	%	abs.	%	abs.	%	abs.	%		
16-609	17.219	2.441	14,2%	1.901	11,0%	3.876	22,5%	996	5,8%	5.404	31,4%	166	1,0%	132	0,8%	742	4,3%	422	2,5%	48	0,3%	189	1,1%	118	0,7%	784	4,6%
Söflingen	144.063	19.267	13,4%	16.541	11,5%	32.816	22,8%	8.300	5,8%	42.675	29,6%	2.268	1,6%	1.039	0,7%	6.024	4,2%	4.595	3,2%	748	0,5%	2.551	1,8%	1.665	1,2%	5.574	3,9%
Grimmel-fingen	14.950	3.619	24,2%	1.423	9,5%	2.859	19,1%	882	5,9%	1.968	13,2%	431	2,9%	359	2,4%	1.092	7,3%	722	4,8%	342	2,3%	333	2,2%	222	1,5%	698	4,7%
18-801	9.476	1.161	12,3%	1.023	10,8%	1.021	10,8%	485	5,1%	178	1,9%	3.925	41,4%	77	0,8%	390	4,1%	357	3,8%	65	0,7%	207	2,2%	220	2,3%	367	3,9%
18-802	10.401	1.460	14,0%	833	8,0%	1.667	16,0%	383	3,7%	185	1,8%	4.014	38,6%	44	0,4%	465	4,5%	344	3,3%	145	1,4%	204	2,0%	297	2,9%	360	3,5%
18-803	15.240	1.794	11,8%	1.682	11,0%	2.546	16,7%	374	2,5%	245	1,6%	6.852	45,0%	44	0,3%	273	1,8%	302	2,0%	69	0,5%	312	2,0%	277	1,8%	470	3,1%
18-804	6.437	968	15,0%	877	13,6%	892	13,9%	318	4,9%	70	1,1%	2.227	34,6%	15	0,2%	236	3,7%	228	3,5%	55	0,9%	160	2,5%	230	3,6%	161	2,5%
18-805	6.877	1.136	16,5%	984	14,3%	1.267	18,4%	240	3,5%	59	0,9%	1.664	24,2%	57	0,8%	193	2,8%	480	7,0%	77	1,1%	190	2,8%	427	6,2%	103	1,5%
18-806	6.400	748	11,7%	835	13,0%	1.546	24,2%	168	2,6%	122	1,9%	2.002	31,3%	21	0,3%	78	1,2%	320	5,0%	65	1,0%	207	3,2%	195	3,0%	93	1,5%
18-807	7.316	1.388	19,0%	1.046	14,3%	1.286	17,6%	432	5,9%	106	1,4%	1.778	24,3%	19	0,3%	188	2,6%	327	4,5%	32	0,4%	235	3,2%	320	4,4%	159	2,2%
18-808	9.416	1.874	19,9%	1.320	14,0%	1.500	15,9%	365	3,9%	155	1,6%	2.687	28,5%	39	0,4%	157	1,7%	359	3,8%	41	0,4%	194	2,1%	420	4,5%	305	3,2%
18-809	8.512	1.698	19,9%	1.255	14,7%	1.231	14,5%	276	3,2%	106	1,2%	2.468	29,0%	58	0,7%	316	3,7%	365	4,3%	114	1,3%	148	1,7%	349	4,1%	128	1,5%
18-810	5.606	1.585	28,3%	876	15,6%	638	11,4%	203	3,6%	54	1,0%	1.392	24,8%	17	0,3%	50	0,9%	257	4,6%	25	0,4%	84	1,5%	258	4,6%	167	3,0%
18-811	11.972	2.507	20,9%	1.607	13,4%	2.146	17,9%	342	2,9%	173	1,4%	3.907	32,6%	53	0,4%	314	2,6%	62	0,5%	21	0,2%	161	1,3%	291	2,4%	388	3,2%
18-812	7.797	1.461	18,7%	1.115	14,3%	1.449	18,6%	236	3,0%	59	0,8%	2.145	27,5%	10	0,1%	215	2,8%	291	3,7%	49	0,6%	180	2,3%	368	4,7%	219	2,8%
18-813	13.870	2.272	16,4%	1.465	10,6%	2.204	15,9%	560	4,0%	199	1,4%	4.483	32,3%	48	0,3%	538	3,9%	665	4,8%	80	0,6%	233	1,7%	605	4,4%	518	3,7%
18-814	12.372	2.480	20,0%	1.400	11,3%	1.423	11,5%	372	3,0%	100	0,8%	4.139	33,5%	42	0,3%	436	3,5%	696	5,6%	86	0,7%	265	2,1%	622	5,0%	311	2,5%
Wiblingen	131.692	22.532	17,1%	16.318	12,4%	20.816	15,8%	4.754	3,6%	1.811	1,4%	43.683	33,2%	544	0,4%	3.849	2,9%	5.053	3,8%	924	0,7%	2.780	2,1%	4.879	3,7%	3.749	2,8%
20-001	17.322	1.427	8,2%	1.167	6,7%	2.538	14,7%	979	5,7%	273	1,6%	127	0,7%	8.482	49,0%	829	4,8%	237	1,4%	690	4,0%	101	0,6%	178	1,0%	294	1,7%
20-002	17.000	1.612	9,5%	845	5,0%	2.199	12,9%	784	4,6%	235	1,4%	204	1,2%	8.949	52,6%	501	2,9%	231	1,4%	634	3,7%	201	1,2%	151	0,9%	454	2,7%
20-003	17.873	2.073	11,6%	1.943	10,9%	1.903	10,6%	960	5,4%	292	1,6%	142	0,8%	8.612	48,2%	272	1,5%	327	1,8%	720	4,0%	149	0,8%	178	1,0%	302	1,7%
Jungingen	52.195	5.112	9,8%	3.955	7,6%	6.640	12,7%	2.723	5,2%	800	1,5%	473	0,9%	26.043	49,9%	1.602	3,1%	795	1,5%	2.044	3,9%	451	0,9%	507	1,0%	1.050	2,0%
21-011	9.973	2.107	21,1%	1.449	14,5%	1.027	10,3%	417	4,2%	112	1,1%	3.496	35,1%	105	1,1%	182	1,8%	151	1,5%	367	3,7%	125	1,3%	225	2,3%	210	2,1%
21-012	8.885	1.848	20,8%	1.507	17,0%	1.173	13,2%	349	3,9%	173	1,9%	2.441	27,5%	50	0,6%	319	3,6%	342	3,8%	229	2,6%	45	0,5%	152	1,7%	257	2,9%
Unterweiler	18.858	3.955	21,0%	2.956	15,7%	2.200	11,7%	766	4,1%	285	1,5%	5.937	31,5%	155	0,8%	501	2,7%	493	2,6%	596	3,2%	170	0,9%	377	2,0%	467	2,5%
22-021	9.023	707	7,8%	902	10,0%	1.666	18,5%	352	3,9%	236	2,6%	65	0,7%	3.352	37,1%	352	3,9%	350	3,9%	163	1,8%	255	2,8%	113	1,3%	510	5,7%
22-022	8.744	585	6,7%	588	6,7%	1.518	17,4%	256	2,9%	129	1,5%	44	0,5%	4.435	50,7%	329	3,8%	126	1,4%	161	1,8%	150	1,7%	152	1,7%	271	3,1%
Mähringen	17.767	1.292	7,3%	1.490	8,4%	3.184	17,9%	608	3,4%	365	2,1%	109	0,6%	7.787	43,8%	681	3,8%	476	2,7%	324	1,8%	405	2,3%	265	1,5%	781	4,4%
23-031	7.082	2.471	34,9%	757	10,7%	937	13,2%	554	7,8%	590	8,3%	246	3,5%	176	2,5%	320	4,5%	130	1,8%	329	4,6%	191	2,7%	168	2,4%	213	3,0%
23-032	12.806	4.220	33,0%	1.526	11,9%	2.635	20,6%	1.000	7,8%	1.429	11,2%	318	2,5%	207	1,6%	464	3,6%	135	1,1%	143	1,1%	144	1,1%	261	2,0%	324	2,5%
Eggingen	19.888	6.691	33,6%	2.283	11,5%	3.572	18,0%	1.554	7,8%	2.019	10,2%	564	2,8%	383	1,9%	784	3,9%	265	1,3%	472	2,4%	335	1,7%	429	2,2%	537	2,7%
24-041	8.525	1.997	23,4%	1.161	13,6%	1.680	19,7%	600	7,0%	1.433	16,8%	135	1,6%	186	2,2%	369	4,3%	112	1,3%	216	2,5%	164	1,9%	153	1,8%	319	3,7%
24-042	9.109	2.706	29,7%	1.146	12,6%	1.467	16,1%	534	5,9%	1.297	14,2%	243	2,7%	206	2,3%	424	4,7%	364	4,0%	85	0,9%	208	2,3%	204	2,2%	225	2,5%
Ermingen	17.634	4.703	26,7%	2.307	13,1%	3.147	17,8%	1.134	6,4%	2.730	15,5%	378	2,1%	392	2,2%	793	4,5%	476	2,7%	301	1,7%	372	2,1%	357	2,0%	544	3,1%

Wahlbezirk	Gültige Stimmen	davon																									
		CDU		SPD		GRÜNE		FWG		UWS		WWG		UVL		FDP		DIE LINKE		BLO		Piraten		AfD		UfA	
		abs.	%	abs.	%	abs.	%	abs.	%	abs.	%	abs.	%	abs.	%	abs.	%	abs.	%	abs.	%	abs.	%	abs.	%		
Donaustetten	16.509	4.101	24,8%	1.767	10,7%	1.757	10,6%	1.003	6,1%	253	1,5%	1.639	9,9%	109	0,7%	516	3,1%	422	2,6%	4.324	26,2%	150	0,9%	291	1,8%	177	1,1%
26-061	13.662	4.211	30,8%	1.624	11,9%	2.121	15,5%	994	7,3%	546	4,0%	1.084	7,9%	106	0,8%	304	2,2%	380	2,8%	1.249	9,1%	176	1,3%	300	2,2%	567	4,2%
26-062	13.824	3.732	27,0%	2.113	15,3%	2.272	16,4%	767	5,5%	354	2,6%	1.424	10,3%	66	0,5%	372	2,7%	205	1,5%	1.462	10,6%	402	2,9%	243	1,8%	412	3,0%
26-063	13.677	3.406	24,9%	1.307	9,6%	2.747	20,1%	639	4,7%	398	2,9%	1.067	7,8%	84	0,6%	770	5,6%	256	1,9%	1.744	12,8%	298	2,2%	413	3,0%	548	4,0%
Gögglingen	41.163	11.349	27,6%	5.044	12,3%	7.140	17,3%	2.400	5,8%	1.298	3,2%	3.575	8,7%	256	0,6%	1.446	3,5%	841	2,0%	4.455	10,8%	876	2,1%	956	2,3%	1.527	3,7%
27-071	11.107	2.794	25,2%	2.013	18,1%	2.296	20,7%	654	5,9%	714	6,4%	264	2,4%	150	1,4%	442	4,0%	579	5,2%	260	2,3%	254	2,3%	365	3,3%	322	2,9%
27-072	9.290	2.688	28,9%	1.547	16,7%	1.897	20,4%	634	6,8%	519	5,6%	240	2,6%	174	1,9%	384	4,1%	241	2,6%	231	2,5%	359	3,9%	133	1,4%	243	2,6%
27-073	8.446	2.073	24,5%	1.175	13,9%	1.857	22,0%	827	9,8%	381	4,5%	248	2,9%	112	1,3%	395	4,7%	357	4,2%	257	3,0%	136	1,6%	279	3,3%	349	4,1%
Einsingen	28.843	7.555	26,2%	4.735	16,4%	6.050	21,0%	2.115	7,3%	1.614	5,6%	752	2,6%	436	1,5%	1.221	4,2%	1.177	4,1%	748	2,6%	749	2,6%	777	2,7%	914	3,2%
28-081	13.939	1.447	10,4%	1.038	7,4%	2.858	20,5%	718	5,2%	140	1,0%	143	1,0%	5.825	41,8%	342	2,5%	253	1,8%	420	3,0%	194	1,4%	214	1,5%	347	2,5%
28-082	10.811	1.123	10,4%	1.098	10,2%	2.191	20,3%	422	3,9%	88	0,8%	55	0,5%	4.898	45,3%	181	1,7%	126	1,2%	256	2,4%	54	0,5%	88	0,8%	231	2,1%
28-083	13.982	1.069	7,6%	1.260	9,0%	2.257	16,1%	628	4,5%	226	1,6%	167	1,2%	6.659	47,6%	341	2,4%	251	1,8%	432	3,1%	354	2,5%	149	1,1%	189	1,4%
Lehr	38.732	3.639	9,4%	3.396	8,8%	7.306	18,9%	1.768	4,6%	454	1,2%	365	0,9%	17.382	44,9%	864	2,2%	630	1,6%	1.108	2,9%	602	1,6%	451	1,2%	767	2,0%
Urnenwahl gesamt	1.303.307	210.053	16,1%	178.995	13,7%	344.595	26,4%	87.722	6,7%	88.921	6,8%	67.814	5,2%	63.149	4,8%	61.893	4,7%	58.842	4,5%	25.054	1,9%	32.534	2,5%	24.173	1,9%	59.562	4,6%
Briefwahl gesamt	559.957	97.939	17,5%	77.878	13,9%	152.687	27,3%	41.339	7,4%	36.966	6,6%	22.540	4,0%	25.618	4,6%	31.330	5,6%	18.530	3,3%	8.986	1,6%	10.877	1,9%	7.745	1,4%	27.522	4,9%
Gesamt	1.863.264	307.992	16,5%	256.873	13,8%	497.282	26,7%	129.061	6,9%	125.887	6,8%	90.354	4,8%	88.767	4,8%	93.223	5,0%	77.372	4,2%	34.040	1,8%	43.411	2,3%	31.918	1,7%	87.084	4,7%

Abbildung 3: Wahlergebnisse der CDU in den Stadtteilen

Gemeinderatswahl 2019

Ergebnisse in den Ulmer Stadtteilen

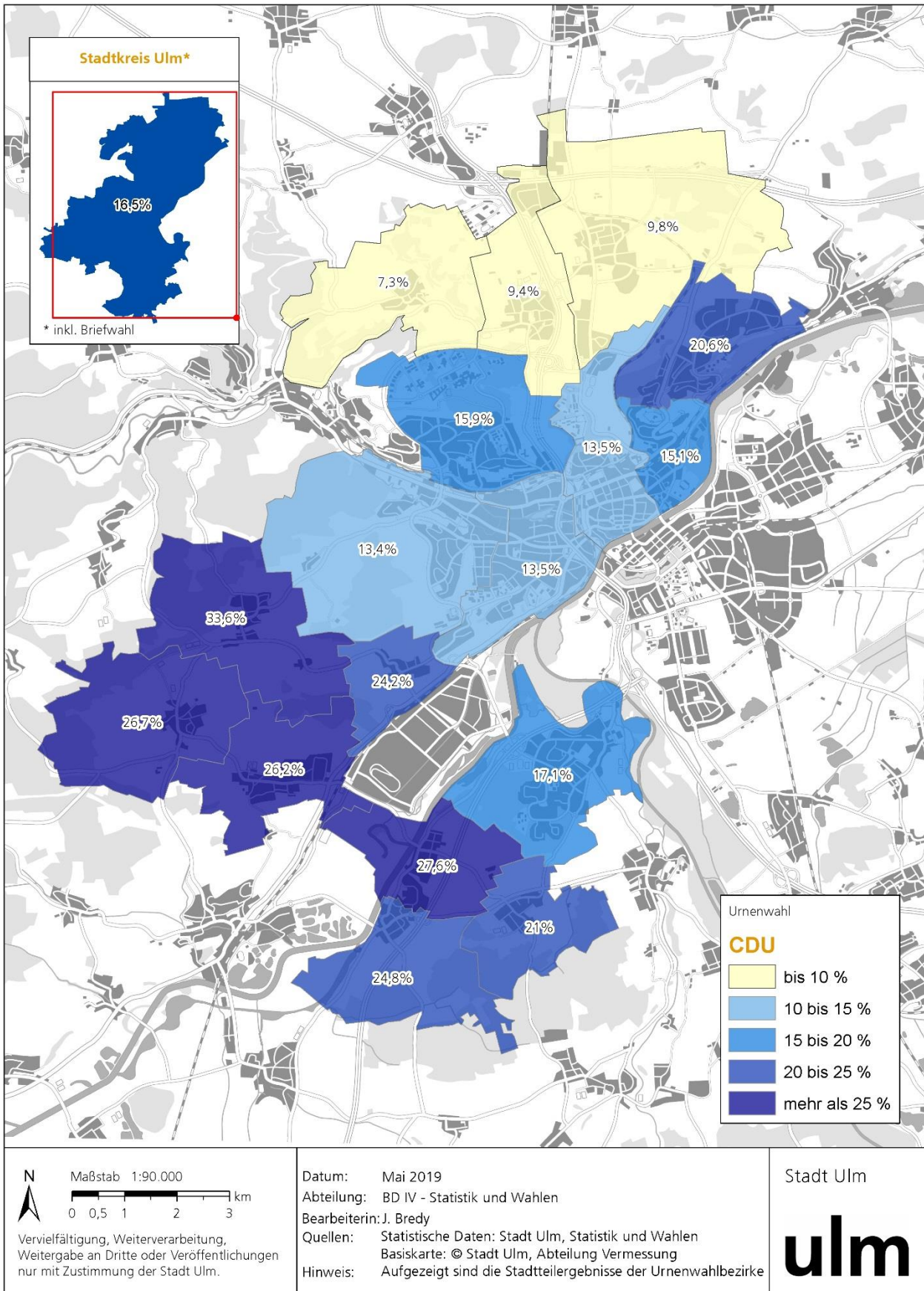


Abbildung 4: Wahlergebnisse der SPD in den Stadtteilen

Gemeinderatswahl 2019

Ergebnisse in den Ulmer Stadtteilen

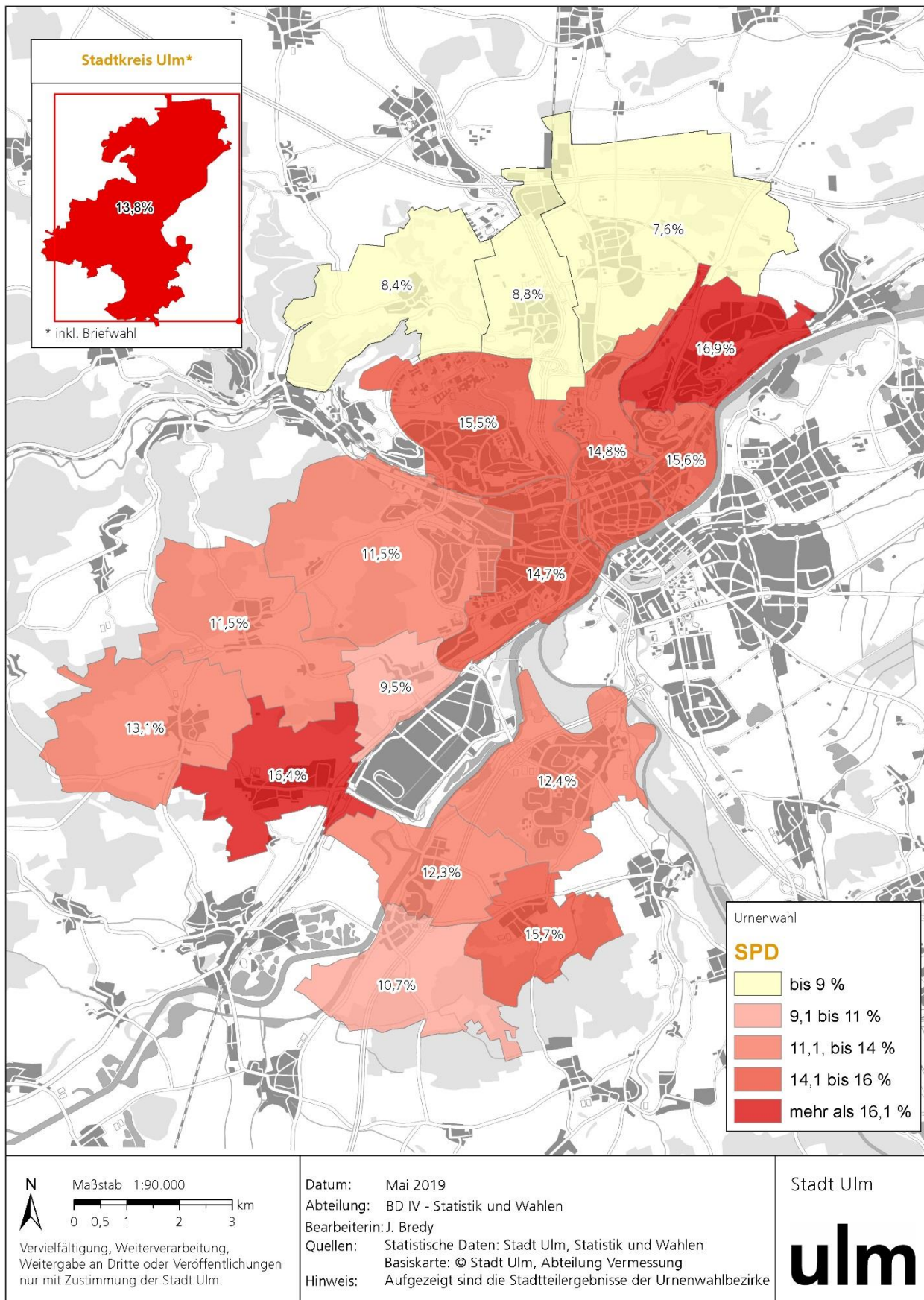


Abbildung 5: Wahlergebnisse der GRÜNEN in den Stadtteilen

Gemeinderatswahl 2019

Ergebnisse in den Ulmer Stadtteilen

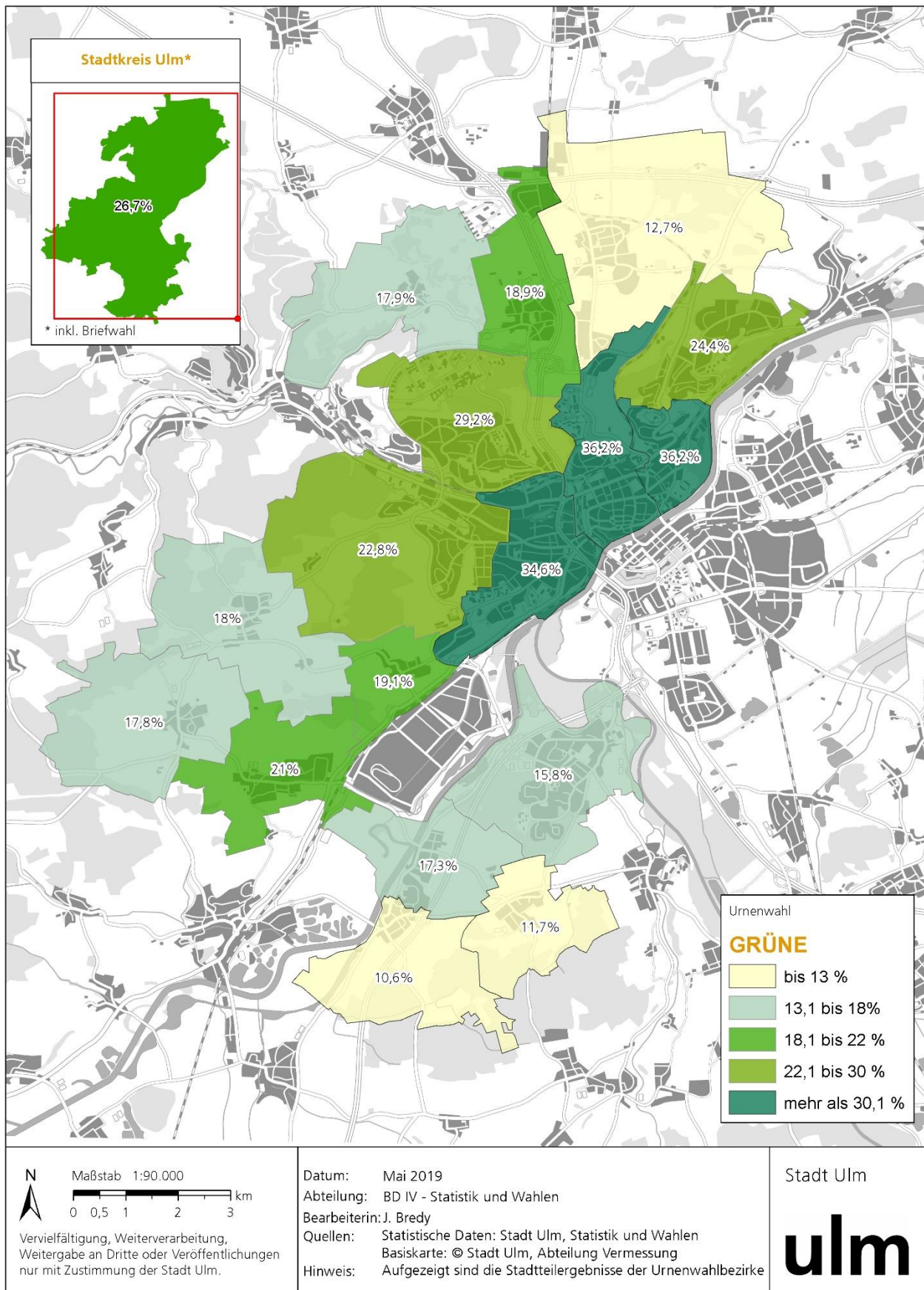


Abbildung 6: Wahlergebnisse der FWG in den Stadtteilen

Gemeinderatswahl 2019

Ergebnisse in den Ulmer Stadtteilen

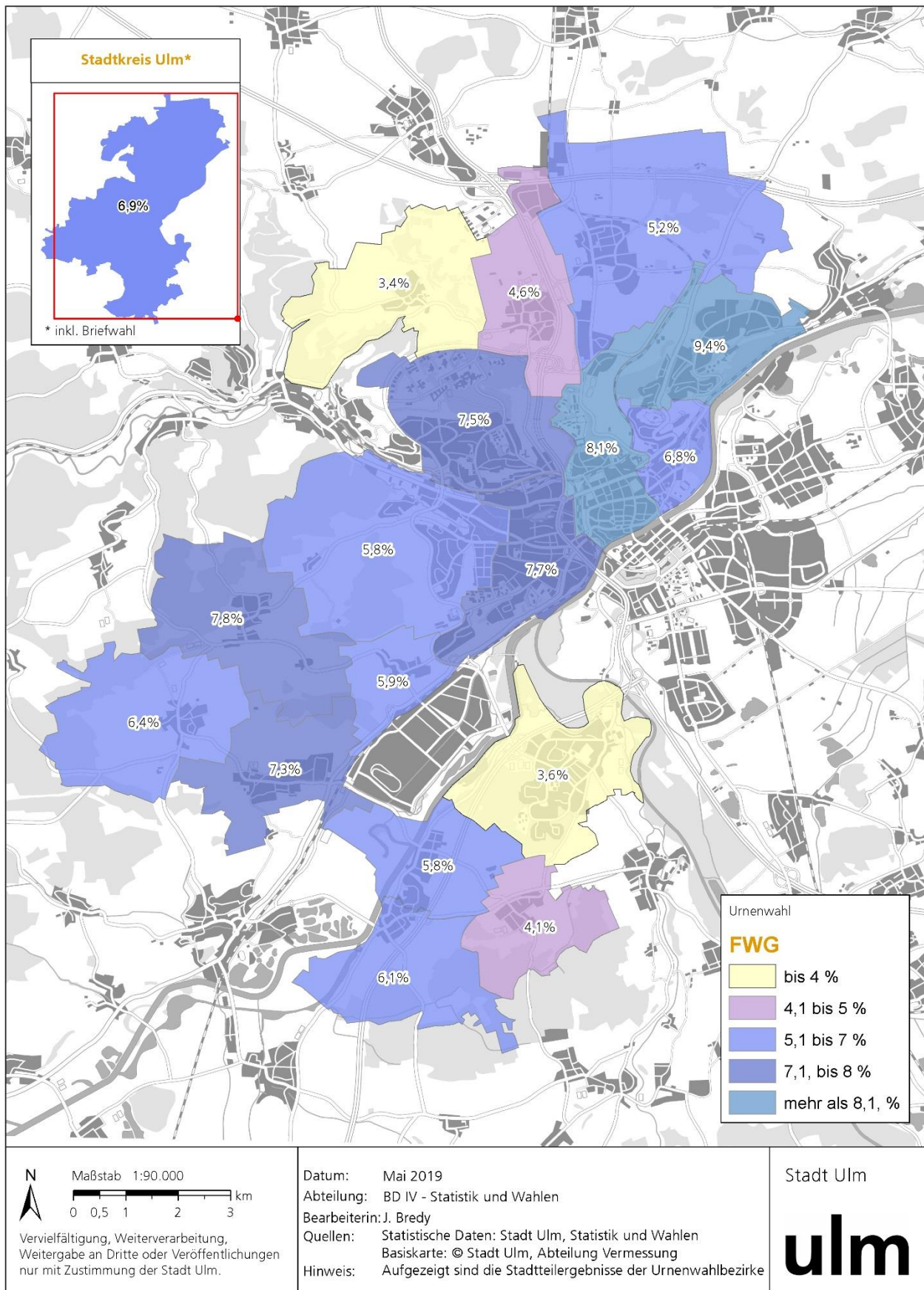


Abbildung 7: Wahlergebnisse der UWS in den Stadtteilen

Gemeinderatswahl 2019

Ergebnisse in den Ulmer Stadtteilen

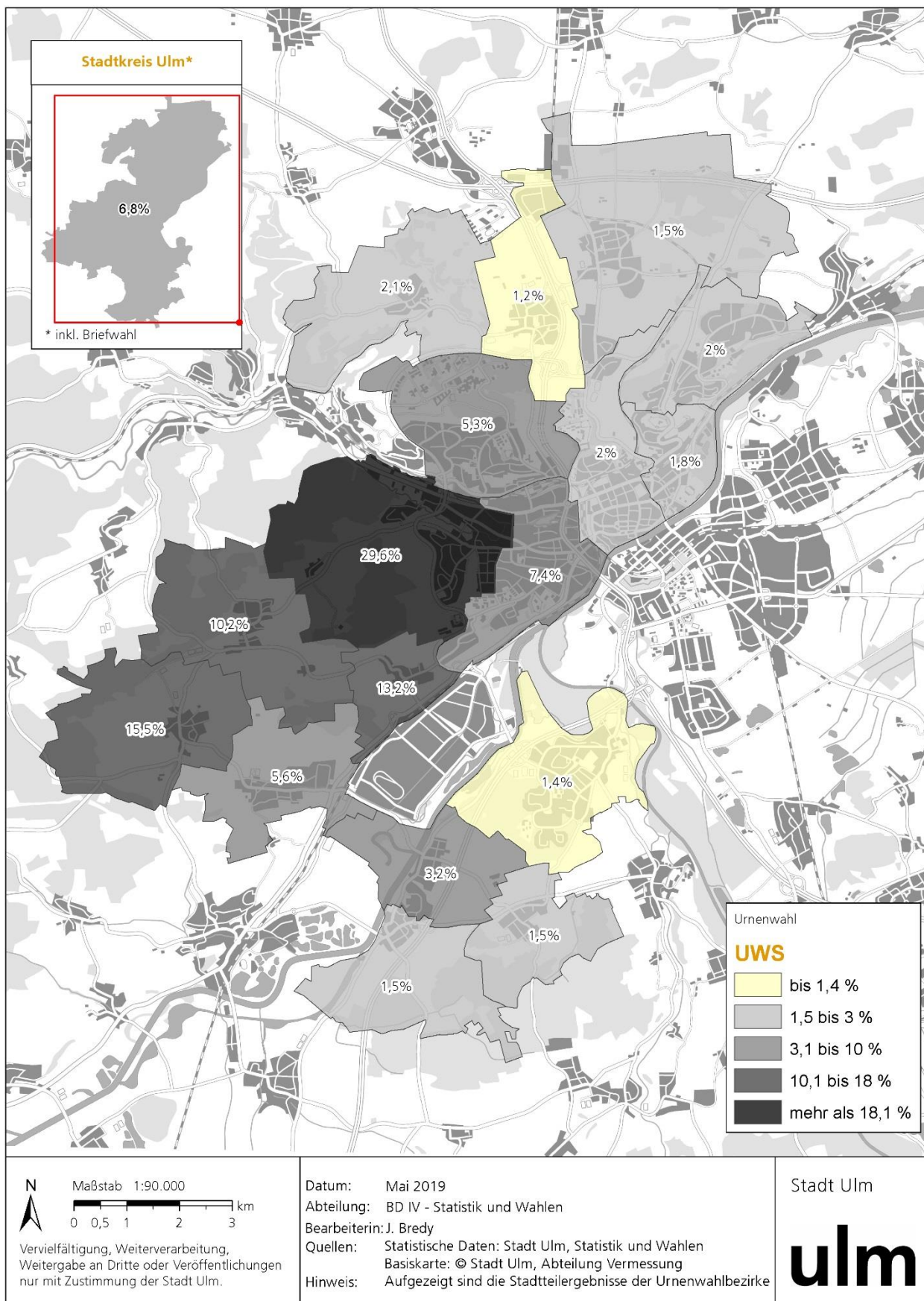


Abbildung 8: Wahlergebnisse der WWG in den Stadtteilen

Gemeinderatswahl 2019

Ergebnisse in den Ulmer Stadtteilen

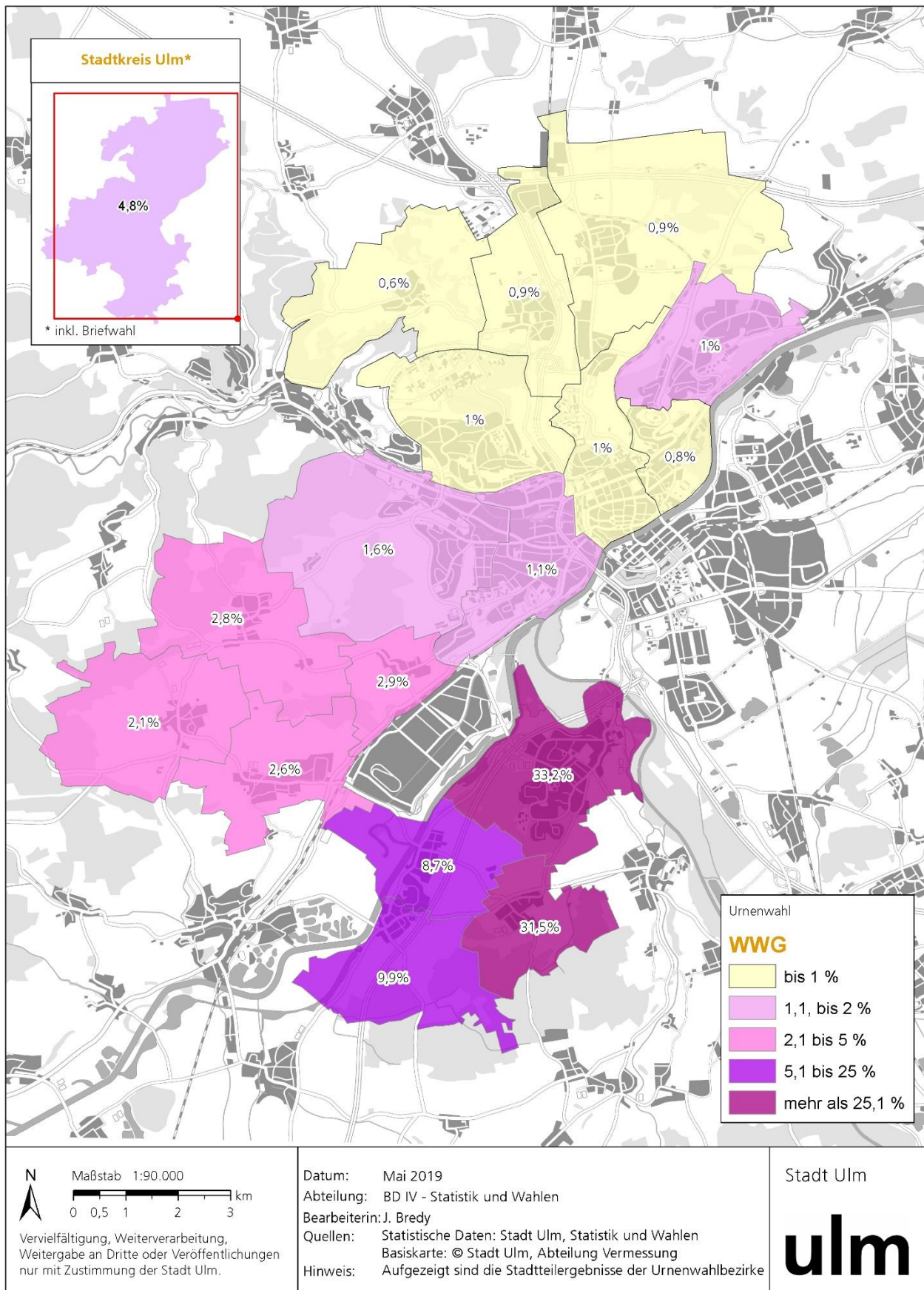


Abbildung 9: Wahlergebnisse der UVL in den Stadtteilen

Gemeinderatswahl 2019

Ergebnisse in den Ulmer Stadtteilen

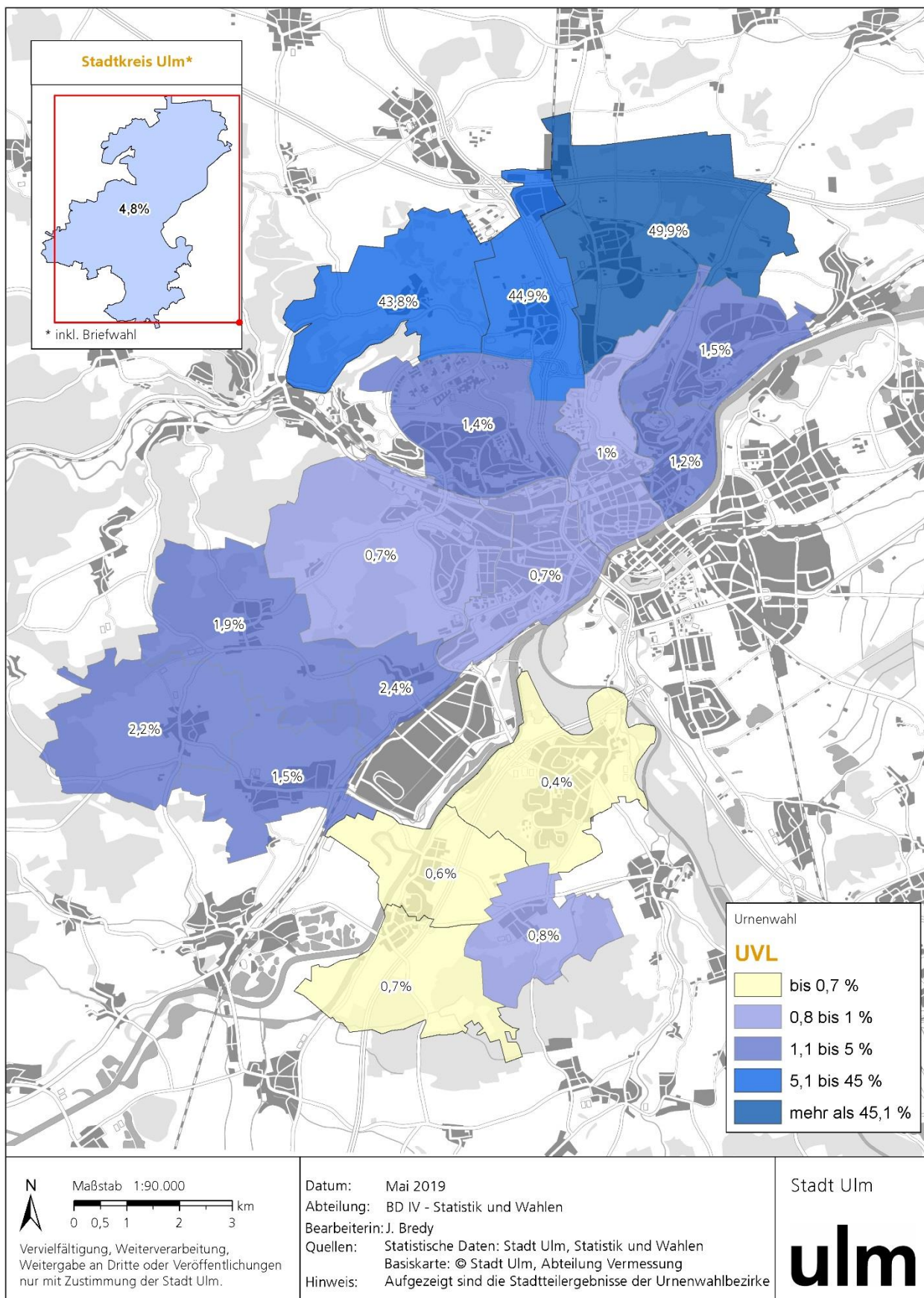


Abbildung 10: Wahlergebnisse der FDP in den Stadtteilen

Gemeinderatswahl 2019

Ergebnisse in den Ulmer Stadtteilen

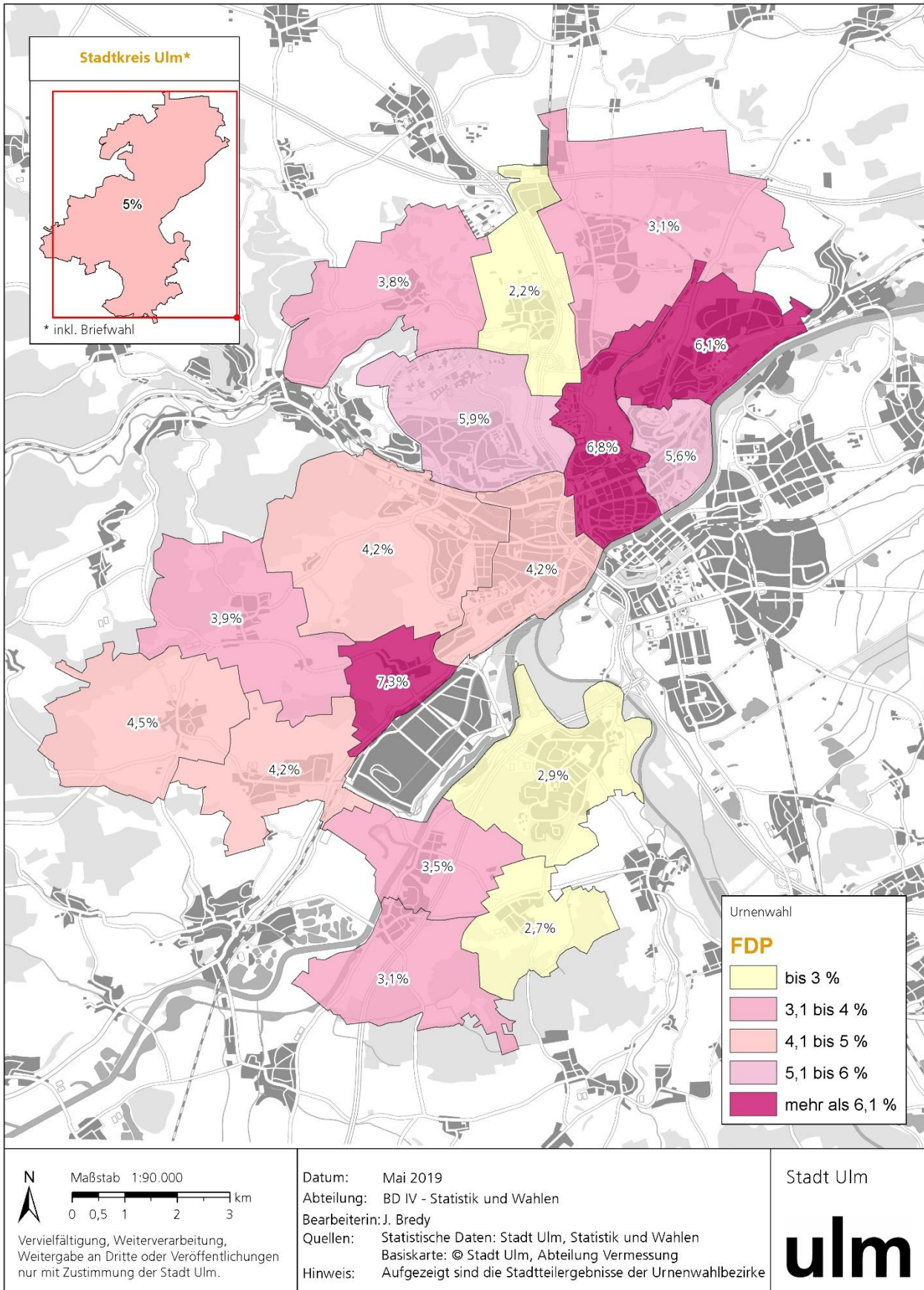


Abbildung 11: Wahlergebnisse der DIE LINKE in den Stadtteilen

Gemeinderatswahl 2019

Ergebnisse in den Ulmer Stadtteilen

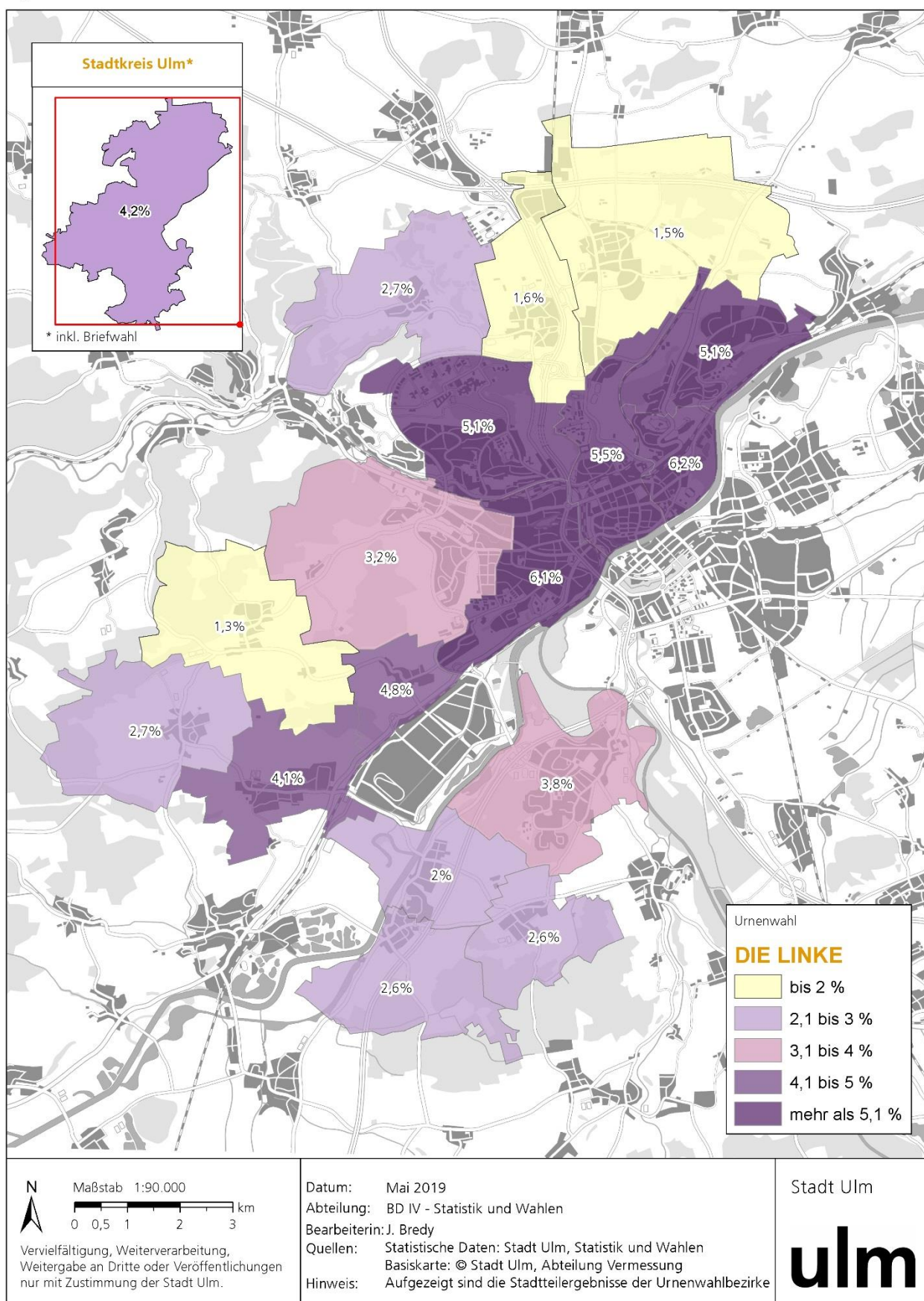


Abbildung 12: Wahlergebnisse von BLO in den Stadtteilen

Gemeinderatswahl 2019

Ergebnisse in den Ulmer Stadtteilen

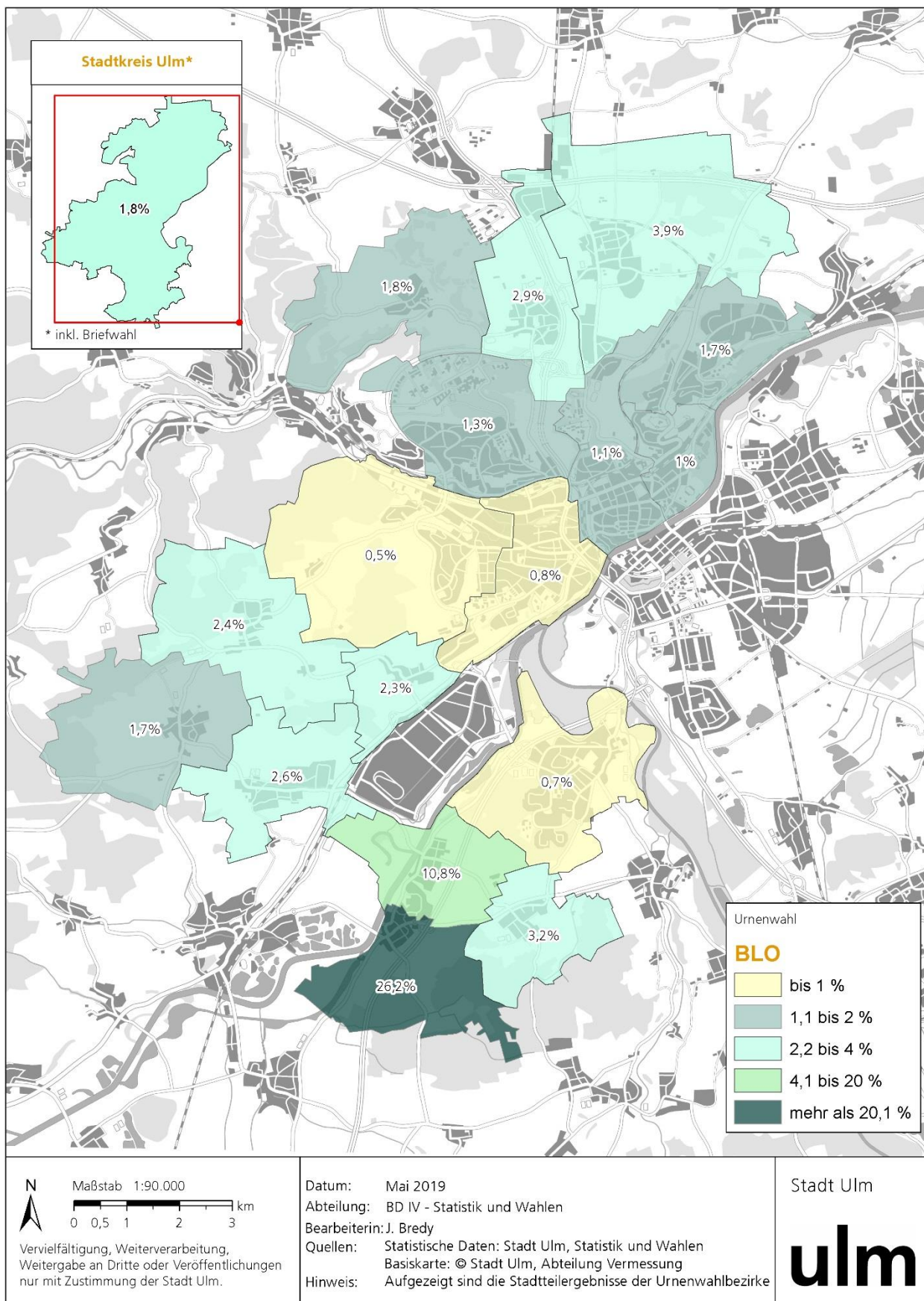


Abbildung 13: Wahlergebnisse der PIRATEN in den Stadtteilen

Gemeinderatswahl 2019

Ergebnisse in den Ulmer Stadtteilen

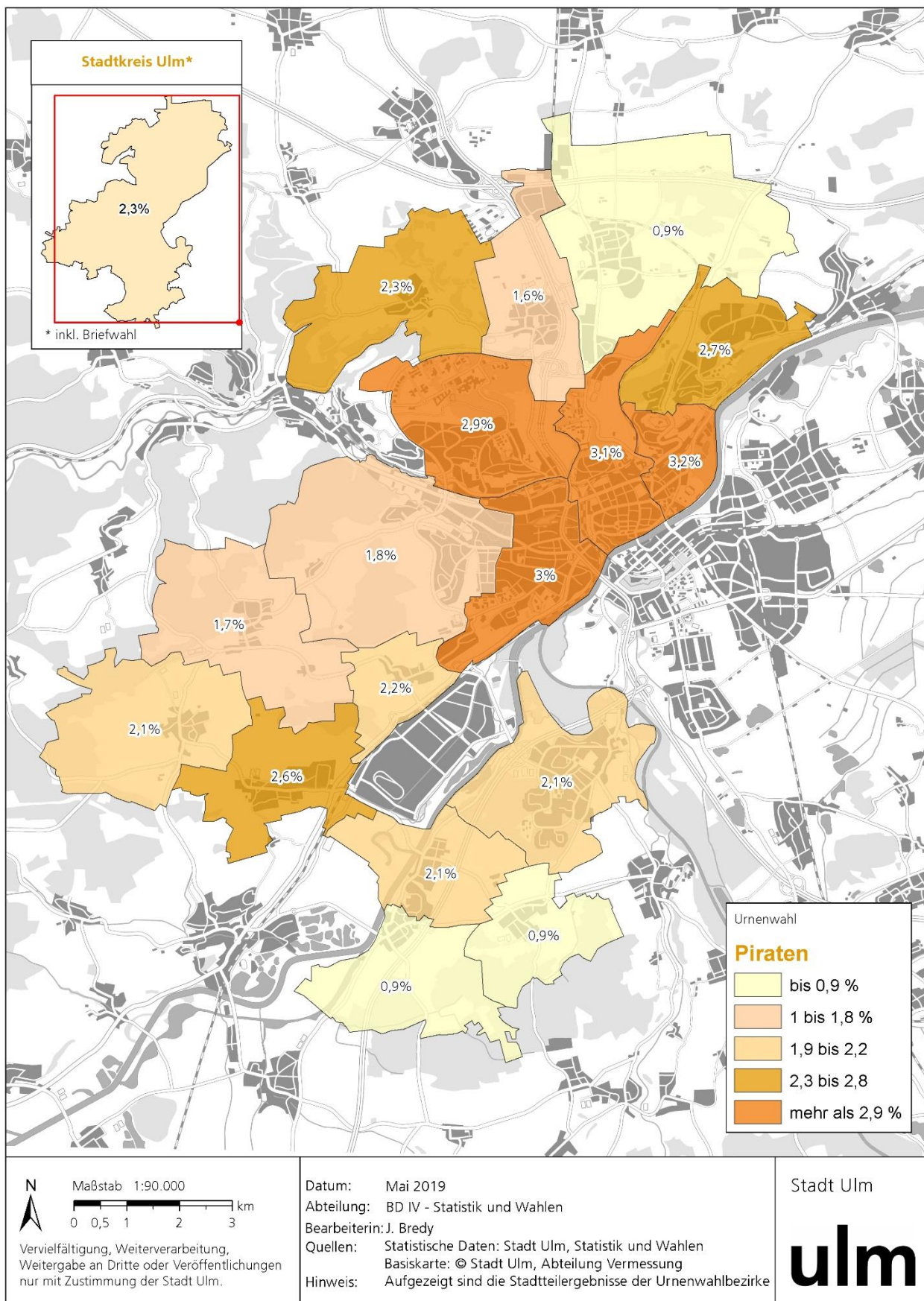


Abbildung 14: Wahlergebnisse der AfD in den Stadtteilen

Gemeinderatswahl 2019

Ergebnisse in den Ulmer Stadtteilen

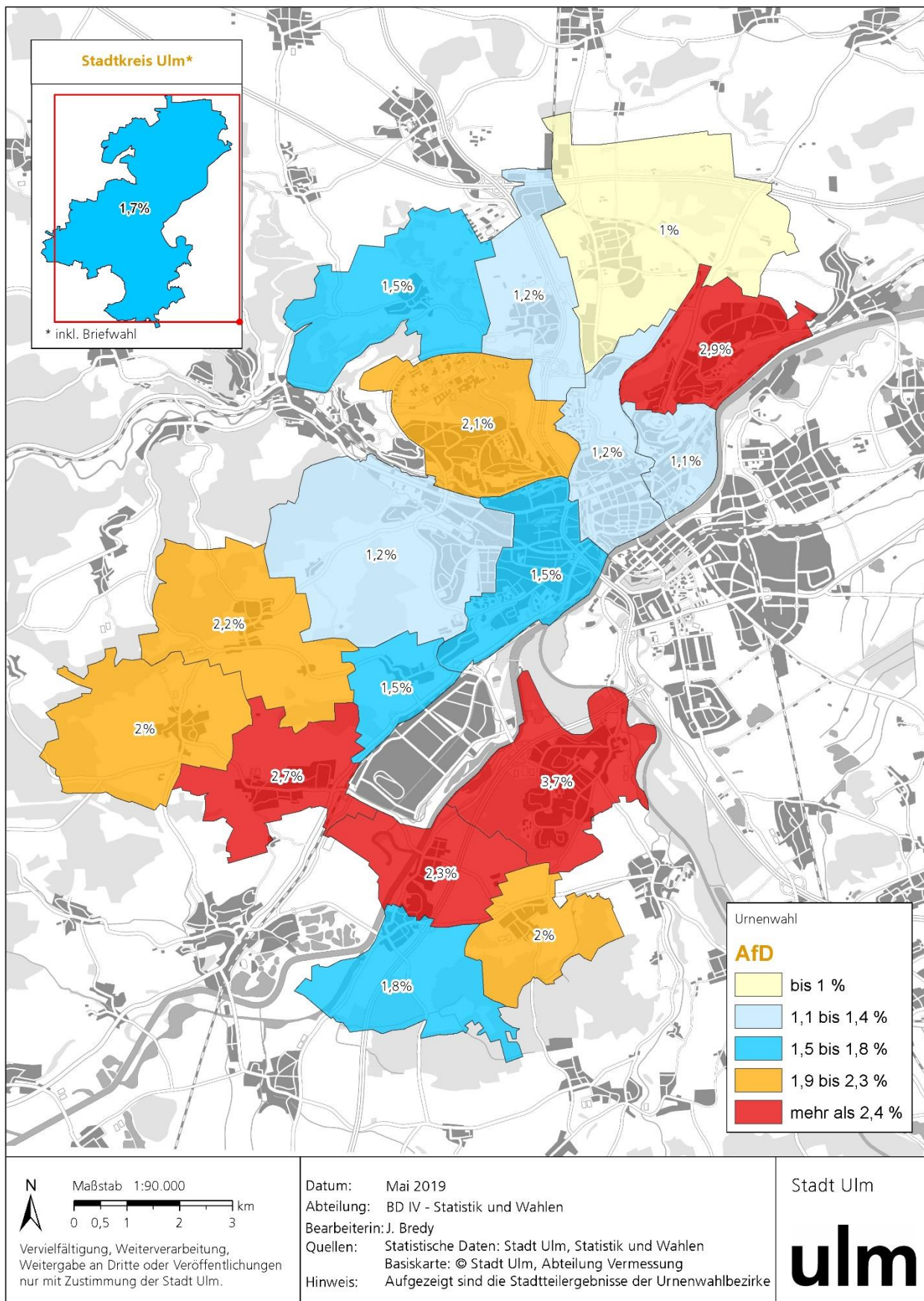


Abbildung 15: Wahlergebnisse von UfA in den Stadtteilen

Gemeinderatswahl 2019

Ergebnisse in den Ulmer Stadtteilen

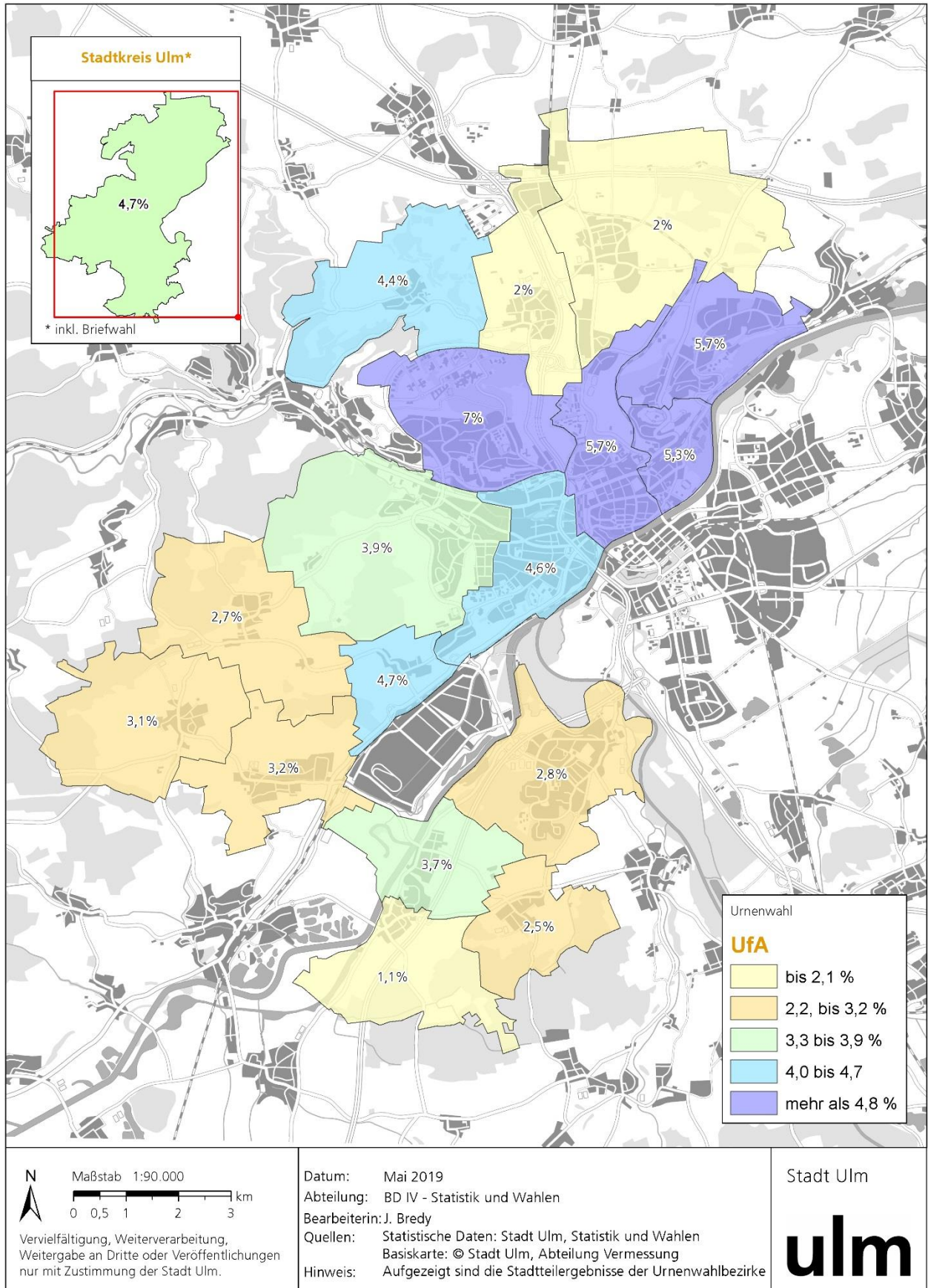


Abbildung 16: Stimmenergebnisse der Parteien/Wahlvorschläge

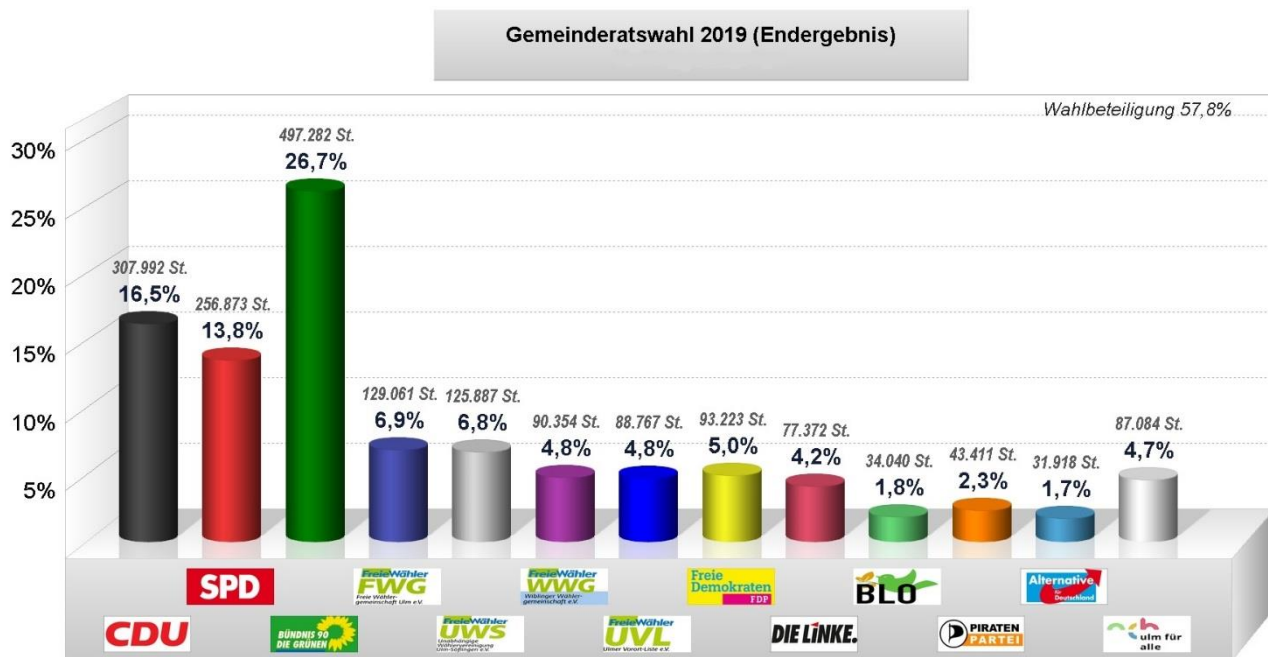


Abbildung 17: Gewinn- und Verlustrechnung 2014/2019

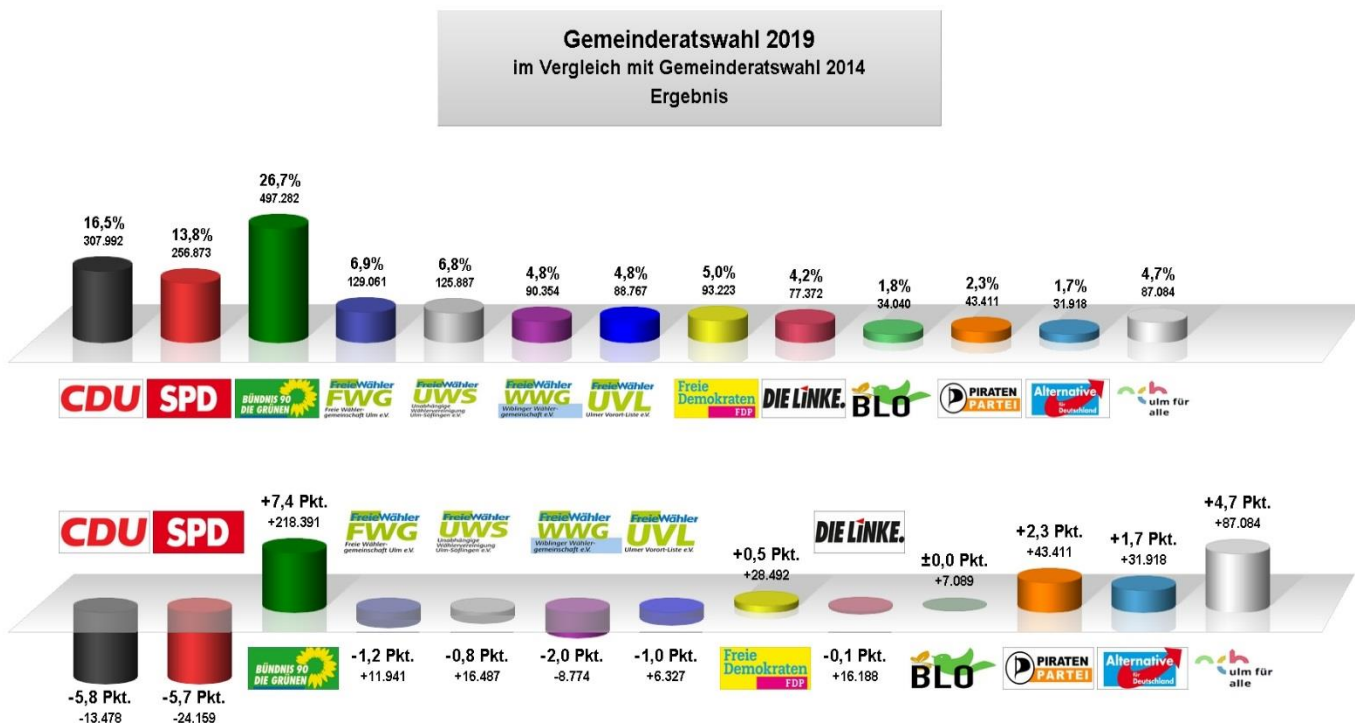
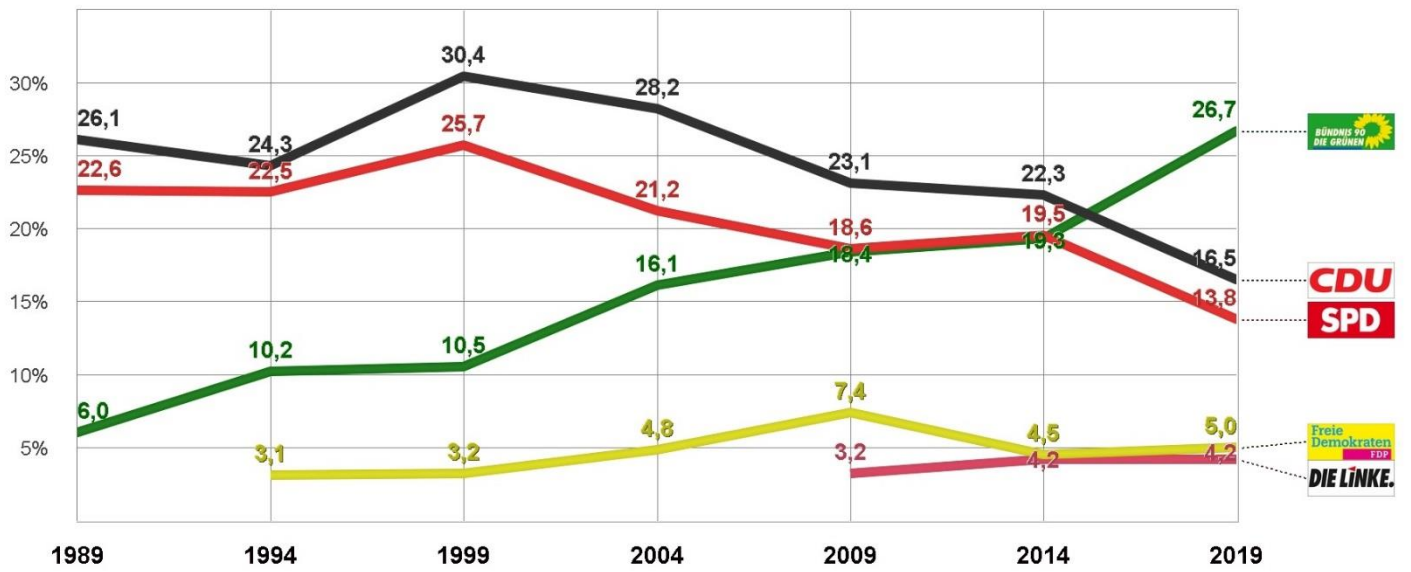
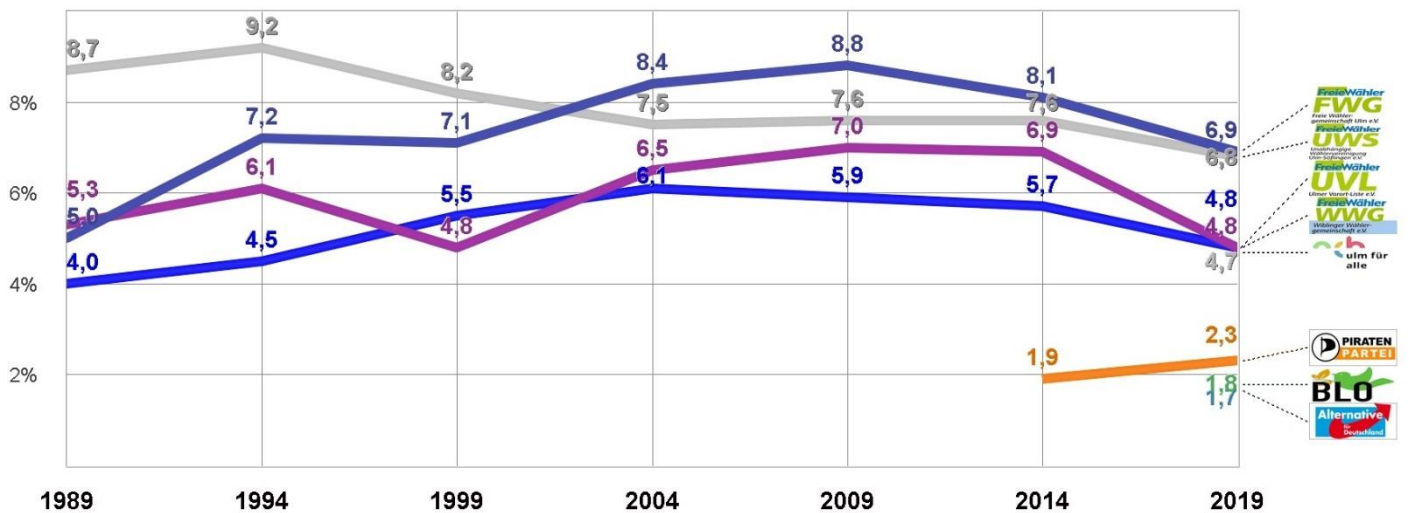


Abbildung 18: Verlaufsgrafik mit den Stimmenanteilen der Parteien in %

Gemeinderatswahlen 1989 - 2019



Gemeinderatswahlen 1989 - 2019



5.3. Verteilung der Wahlergebnisse nach Urnen- und Briefwahl

Bereich	Urnenwahl		Briefwahl		Insgesamt
Wahlberechtigte					93.162
Wähler/-innen gesamt	38.232	71,0%	15.603	29,0%	53.835
Gültige Stimmen	1.303.307	69,9%	559.957	30,1%	1.863.264

Wahlvorschlag	Urnenwahl		Urnenwahl- ergebnis*	Briefwahl		Briefwahl- ergebnis*	Gesamtergebnis	
	Stimmen	%		Stimmen	%		Stimmen	%
CDU	210.053	68,2%	16,1%	97.939	31,8%	17,5%	307.992	16,5%
SPD	178.995	69,7%	13,7%	77.878	30,3%	13,9%	256.873	13,8%
GRÜNE	344.595	69,3%	26,4%	152.687	30,7%	27,3%	497.282	26,7%
FWG	87.722	68,0%	6,7%	41.339	32,0%	7,4%	129.061	6,9%
UWS	88.921	70,6%	6,8%	36.966	29,4%	6,6%	125.887	6,8%
WWG	67.814	75,1%	5,2%	22.540	24,9%	4,0%	90.354	4,8%
UVL	63.149	71,1%	4,8%	25.618	28,9%	4,6%	88.767	4,8%
FDP	61.893	66,4%	4,7%	31.330	33,6%	5,6%	93.223	5,0%
DIE LINKE	58.842	76,1%	4,5%	18.530	23,9%	3,3%	77.372	4,2%
BLO	25.054	73,6%	1,9%	8.986	26,4%	1,6%	34.040	1,8%
Piraten	32.534	74,9%	2,5%	10.877	25,1%	1,9%	43.411	2,3%
AfD	24.173	75,7%	1,9%	7.745	24,3%	1,4%	31.918	1,7%
UfA	59.562	68,4%	4,6%	27.522	31,6%	4,9%	87.084	4,7%

* Anteil der Stimmen der Partei/Wählervereinigung an den Stimmen der Urnenwahl/Briefwahl insgesamt

6. Einzelergebnisse der Parteien und Wählervereinigungen

6.1. Ergebnisse der Christlich Demokratischen Union Deutschlands (CDU)

6.1.1. Veränderte und unveränderte Stimmen

Nr.	Name	unveränd. Stimmen gesamt	Stimmen in veränderten Stimmzetteln	Stimmzahl gesamt (Spalte 3+4)
1	2	3	4	
0101	Dr. Kienle, T.	2.071	20.953	23.024
0102	Münch, B.	2.071	15.774	17.845
0103	Dr. Roth, H.	2.071	19.065	21.136
0104	Walter, W.	2.071	13.449	15.520
0105	Dr. Graf, K.	2.071	14.945	17.016
0106	Dr. Holz, B.	2.071	9.622	11.693
0107	Schmauder, W.	2.071	10.113	12.184
0108	Röder, B.	2.071	9.107	11.178
0109	Bader, L.	2.071	9.186	11.257
0110	Schäfer-Oelmayer, B.	2.071	8.947	11.018
0111	Keppler, S.	2.071	8.079	10.150
0112	Krings, K.	2.071	4.884	6.955
0113	Winter, E.	2.071	3.581	5.652
0114	Preiß, J.	2.071	4.833	6.904
0115	Meyer, J.	2.071	3.579	5.650
0116	Pfeifle, R.	2.071	2.584	4.655
0117	Mezger, D.	2.071	3.844	5.915
0118	Tole, I.	2.071	1.653	3.724
0119	Baumgärtner, T.	2.071	5.736	7.807
0120	ter Jung, L.	2.071	1.749	3.820
0121	Düzel, G.	2.071	2.838	4.909
0122	Semjan, B.	2.071	1.807	3.878
0123	Dr. Bernard, H.	2.071	2.692	4.763
0124	Dr. Niclas, C.	2.071	2.927	4.998
0125	Hudelmaier, U.	2.071	2.472	4.543
0126	Kim, M.	2.071	1.842	3.913
0127	Dr. Nietgen, A.	2.071	6.146	8.217
0128	Tschenett, R.	2.071	2.254	4.325
0129	Dr. Eichenberg, T.	2.071	2.126	4.197
0130	Steuer, A.	2.071	2.440	4.511
0131	Prezer, L.	2.071	1.898	3.969
0132	Seliger, J.	2.071	1.356	3.427
0133	Raab, A.	2.071	2.108	4.179
0134	Schilling, D.	2.071	1.818	3.889
0135	Hühn, G.	2.071	2.046	4.117
0136	Lamm, D.	2.071	1.126	3.197
0137	Hauser, B.	2.071	2.285	4.356
0138	Renz, M.	2.071	7.363	9.434
0139	Leberer, S.	2.071	2.276	4.347
0140	Ludwig, L.	2.071	3.649	5.720
1	Summe CDU	82.840	225.152	307.992

6.1.2. Ergebnisse der Bewerber/innen nach Wahlbezirken und Stadtteilen

Wahlbezirk	Dr. Kienle, T.	Münch, B.	Dr. Roth, H.	Walter, W.	Dr. Graf, K.	Dr. Holz, B.	Schmauder, W.	Röder, B.	Bader, L.	Schäfer-Oelmayer, B.	Keppler, S.	Krings, K.	Winter, E.	Preiß, J.	Meyer, J.	Pfeifle, R.	Mezger, D.	Tole, I.	Baumgartner, T.	Ter Jung, L.
	0101	0102	0103	0104	0105	0106	0107	0108	0109	0110	0111	0112	0113	0114	0115	0116	0117	0118	0119	0120
11-101	157	103	142	67	104	66	55	50	77	89	77	109	25	47	34	20	33	20	63	23
11-102	113	88	88	67	90	56	58	75	77	68	72	48	28	23	43	21	27	31	31	25
11-103	150	95	109	63	93	70	53	66	64	71	46	60	45	48	29	35	38	21	54	26
11-104	174	86	116	62	91	57	61	71	64	68	47	50	23	35	31	25	35	20	65	13
11-105	101	76	83	47	66	43	39	54	69	62	49	50	20	45	24	23	37	20	62	32
11-106	101	87	67	61	73	51	40	57	66	60	52	41	32	31	18	24	22	16	30	30
11-107	128	95	99	69	94	68	71	54	73	56	70	36	41	48	40	24	33	26	50	26
11-108	86	82	75	47	52	50	46	76	69	38	40	28	20	22	19	22	27	22	38	19
11-109	130	99	127	77	87	67	67	69	81	68	64	51	47	53	33	27	61	30	51	31
11-110	72	59	49	41	59	29	46	36	47	33	42	24	25	34	22	25	21	18	36	19
11-111	159	139	140	97	110	81	58	74	94	83	61	43	30	53	51	25	47	22	52	17
11-112	279	198	157	119	141	102	94	135	121	108	93	108	41	83	116	43	60	39	87	50
Stadtmitte	1.650	1.207	1.252	817	1.060	740	688	817	902	804	713	648	377	522	460	314	441	285	619	311
12-201	169	77	72	48	70	55	44	55	46	47	45	41	17	34	35	22	29	21	42	17
12-202	145	97	89	71	106	58	51	60	69	62	62	39	25	56	35	27	36	20	52	17
12-203	122	62	85	54	60	42	51	52	83	81	50	37	19	73	22	23	42	19	26	11
12-204	212	168	190	101	128	86	76	102	100	98	105	54	41	96	62	42	50	47	66	38
12-205	168	147	116	61	83	63	39	70	78	71	58	35	25	48	37	24	35	24	42	19
12-206	220	201	172	88	119	95	66	134	62	117	87	55	45	49	37	29	33	23	44	27
12-207	239	185	188	106	130	105	96	130	105	127	94	81	66	109	69	51	73	54	79	51
Oststadt	1.275	937	912	529	696	504	423	603	543	603	501	342	238	465	297	218	298	208	351	180
13-301	125	154	144	79	82	61	47	88	57	99	67	39	26	40	23	27	37	31	51	33
13-302	158	168	75	61	77	57	52	115	84	72	59	39	29	54	83	34	58	30	80	34
13-303	130	190	117	66	74	52	55	75	63	75	68	53	33	64	38	31	38	26	50	19
13-304	104	144	104	63	67	58	62	50	59	58	45	30	30	45	32	48	37	26	49	23
13-305	78	130	103	44	43	30	33	70	47	59	56	27	28	32	39	34	31	24	40	18
13-306	154	273	136	69	89	93	77	93	62	90	76	58	35	52	49	29	43	28	64	24
13-307	191	294	134	102	103	109	79	109	72	117	75	48	43	56	55	40	49	29	59	33
13-308	225	395	221	110	136	96	87	106	81	117	112	58	52	69	58	34	39	30	88	29
13-309	70	67	62	35	33	24	43	37	32	28	42	21	26	35	39	43	28	31	47	25
13-310	162	286	113	75	107	66	75	139	111	84	51	65	41	41	50	51	53	30	74	34
Böfingen	1.397	2.101	1.209	704	811	646	610	882	668	799	651	438	343	488	466	371	413	285	602	272
14-401	124	67	101	57	85	70	57	49	58	57	99	32	28	33	41	17	34	13	61	22
14-402	98	83	96	73	79	57	55	56	73	53	59	47	36	39	41	35	35	31	50	29
14-403	72	38	57	19	35	47	42	33	28	24	40	24	19	17	20	22	20	10	40	8
14-404	61	66	51	28	54	34	23	42	54	26	53	18	17	30	23	21	23	18	33	15
14-405	73	62	62	41	74	41	45	67	51	52	42	37	27	31	32	28	27	18	45	20
14-406	104	65	106	68	73	52	49	64	75	50	50	36	24	39	36	34	36	23	77	26
14-407	83	61	69	43	61	62	35	54	41	34	34	24	23	27	22	11	28	12	42	13
14-408	157	111	118	67	85	70	51	53	69	59	110	109	17	39	38	36	50	15	83	30
14-409	189	136	128	76	114	50	42	102	57	85	62	71	30	43	40	29	57	22	66	25

Wahlbezirk	Dr. Kienle, T.	Münch, B.	Dr. Roth, H.	Walter, W.	Dr. Graf, K.	Dr. Holz, B.	Schmauder, W.	Röder, B.	Bader, L.	Schäfer-Oelmayer, B.	Keppler, S.	Krings, K.	Winter, E.	Preiß, J.	Meyer, J.	Pfeifle, R.	Mezger, D.	Tole, I.	Baumgartner, T.	Ter Jung, L.
	0101	0102	0103	0104	0105	0106	0107	0108	0109	0110	0111	0112	0113	0114	0115	0116	0117	0118	0119	0120
14-410	106	70	88	49	50	38	40	35	23	41	29	36	14	26	20	14	19	13	33	10
14-411	146	115	154	81	108	55	65	107	91	79	85	58	31	49	54	36	50	27	70	37
14-412	71	57	94	40	58	44	32	52	50	55	46	32	19	29	24	23	33	19	36	22
14-413	154	89	115	40	105	42	62	60	57	78	49	37	25	26	23	16	23	13	23	22
14-414	117	62	91	46	65	34	50	68	57	68	67	32	27	44	32	18	46	18	45	15
14-415	198	120	142	79	90	83	52	132	89	68	91	63	51	52	37	40	65	34	69	31
14-416	235	185	201	108	152	130	141	182	170	107	122	102	65	80	72	41	176	34	56	36
14-417	103	49	80	54	57	53	42	46	57	48	39	34	18	33	21	12	41	18	44	13
14-418	113	88	79	61	84	70	59	71	77	72	57	40	36	46	43	27	37	27	56	23
Weststadt	2.204	1.524	1.832	1.030	1.429	1.032	942	1.273	1.177	1.056	1.134	832	507	683	619	460	800	365	929	397
15-501	107	77	94	39	78	110	58	36	64	61	37	33	97	37	40	18	33	19	44	14
15-502	81	50	85	42	57	97	58	62	69	75	36	38	46	42	34	25	41	35	51	27
15-503	86	83	95	63	75	141	47	52	61	69	72	31	133	42	38	30	33	29	51	25
15-504	81	82	77	46	69	138	37	77	64	51	56	43	85	35	38	32	34	36	51	23
15-505	145	81	129	51	77	208	48	66	61	74	83	43	119	33	27	21	31	26	44	27
15-506	64	53	76	38	35	83	30	49	53	61	83	38	96	39	26	25	37	20	35	20
15-507	129	84	117	83	88	123	65	55	62	79	91	42	83	47	29	36	48	25	53	22
15-508	126	87	106	45	83	138	43	60	74	87	83	48	74	35	33	32	34	28	52	21
15-509	134	94	89	59	83	150	71	71	122	66	50	31	57	75	56	24	23	18	40	23
15-510	188	152	142	82	113	210	74	130	133	117	77	42	143	65	45	34	34	25	58	32
15-511	183	144	142	82	151	228	92	71	90	110	69	44	123	56	69	34	46	28	52	34
15-512	125	113	90	84	86	142	60	67	109	77	58	36	75	59	48	36	49	32	49	30
15-513	157	140	117	68	91	161	70	106	99	135	54	66	85	64	44	34	53	31	78	42
15-514	137	130	143	66	111	160	59	110	91	116	48	36	70	45	50	40	51	27	73	24
Eselsberg	1.743	1.370	1.502	848	1.197	2.089	812	1.012	1.152	1.178	897	571	1.286	674	577	421	547	379	731	364
16-601	140	113	101	79	87	72	70	56	64	55	57	44	27	28	33	30	38	19	55	43
16-602	157	123	122	73	68	66	60	62	76	83	64	36	20	36	31	24	40	19	53	25
16-603	186	110	103	67	71	62	49	70	69	59	58	25	30	50	33	24	52	24	43	25
16-604	164	117	140	55	110	67	63	87	80	67	63	63	37	45	40	31	40	25	54	35
16-605	240	140	203	91	121	85	61	99	73	75	103	43	58	32	40	22	34	16	47	33
16-606	276	161	211	86	116	89	86	115	73	142	116	70	38	50	53	30	62	30	79	42
16-607	260	182	137	64	112	88	71	102	65	89	63	48	31	62	45	25	44	26	61	36
16-608	263	133	214	103	95	77	82	70	66	90	95	51	33	45	45	42	25	23	53	44
16-609	287	180	172	69	121	102	85	122	135	75	58	47	29	55	48	23	55	17	37	31
Söflingen	1.973	1.259	1.403	687	901	708	627	783	701	735	677	427	303	403	368	251	390	199	482	314
Grimmelfingen	200	184	206	178	147	92	305	112	170	98	163	81	52	101	43	50	112	41	78	38
18-801	69	40	175	80	79	25	34	30	27	23	43	17	16	23	16	18	16	13	24	21
18-802	112	94	177	155	114	40	42	40	50	49	27	19	14	17	15	29	25	13	30	16
18-803	122	108	288	145	129	34	43	71	55	66	49	30	24	40	22	43	22	19	29	22
18-804	69	33	137	65	75	31	28	31	34	26	31	24	28	17	18	15	22	7	19	8
18-805	76	50	97	64	52	32	44	40	28	28	30	23	21	24	38	28	22	17	30	16

Wahlbezirk	Dr. Kienle,T.	Münch,B	Dr. Roth,H.	Walter, W.	Dr. Graf,K.	Dr. Holz,B.	Schmau- der,W.	Röder,B.	Bader,L.	Schäfer- Oelmayer, B.	Keppler, S.	Krings,K	Winter,E	Preiß,J.	Meyer,J.	Pfeifle,R	Mezger, D.	Tole,I.	Baumgä- rtner,T.	Ter Jung,L.
	0101	0102	0103	0104	0105	0106	0107	0108	0109	0110	0111	0112	0113	0114	0115	0116	0117	0118	0119	0120
18-806	35	26	90	36	41	13	18	22	22	25	24	22	17	18	16	26	13	14	16	10
18-807	97	63	180	81	66	44	25	37	20	24	41	18	22	20	39	42	30	17	40	18
18-808	132	72	200	139	132	65	47	65	42	61	57	45	27	36	36	42	34	21	42	32
18-809	106	65	212	105	97	51	47	54	44	40	62	28	33	23	34	63	37	16	41	26
18-810	82	75	144	79	70	47	58	50	35	43	50	40	34	28	43	38	32	22	37	23
18-811	232	152	354	192	228	107	79	124	66	62	64	47	27	49	26	51	17	18	37	21
18-812	72	55	176	62	93	29	44	58	29	31	34	27	22	32	25	35	21	20	46	24
18-813	146	109	311	152	140	61	70	72	76	70	59	36	33	48	50	46	42	30	46	30
18-814	143	109	306	140	146	72	67	79	61	55	66	59	36	39	55	60	43	39	55	28
Wiblingen	1.493	1.051	2.847	1.495	1.462	651	646	773	589	603	637	435	354	414	433	536	376	266	492	295
20-001	187	157	65	45	70	34	41	116	66	73	60	17	19	24	13	18	8	18	32	9
20-002	150	128	90	81	79	46	39	73	58	79	58	23	29	36	22	27	24	26	27	14
20-003	212	139	204	80	123	83	58	68	66	71	134	42	36	48	36	22	23	21	57	17
Jungingen	549	424	359	206	272	163	138	257	190	223	252	82	84	108	71	67	55	65	116	40
21-011	119	109	185	338	190	69	123	51	59	38	53	18	18	39	29	25	23	9	36	17
21-012	115	90	168	250	151	64	76	61	49	59	43	36	19	19	25	32	26	18	37	24
Unterweiler	234	199	353	588	341	133	199	112	108	97	96	54	37	58	54	57	49	27	73	41
22-021	80	38	64	30	40	31	23	26	25	22	36	25	13	13	11	4	16	6	26	4
22-022	54	48	39	28	32	17	40	46	35	23	14	4	13	18	10	7	4	4	16	4
Mähringen	134	86	103	58	72	48	63	72	60	45	50	29	26	31	21	11	20	10	42	8
23-031	139	84	137	229	118	53	378	50	80	56	55	36	25	40	32	30	30	21	44	26
23-032	233	140	223	266	169	92	665	112	167	152	121	58	35	81	55	53	73	28	97	28
Eggingen	372	224	360	495	287	145	1.043	162	247	208	176	94	60	121	87	83	103	49	141	54
24-041	127	66	99	87	79	40	307	49	101	63	64	29	28	38	12	18	22	17	56	20
24-042	170	96	166	174	103	71	381	67	106	66	152	32	17	45	10	16	29	10	41	18
Ermingen	297	162	265	261	182	111	688	116	207	129	216	61	45	83	22	34	51	27	97	38
Donaustetten	242	134	312	613	530	73	113	65	105	90	102	48	37	58	61	89	53	42	56	39
26-061	217	142	262	548	470	123	135	104	107	120	79	70	61	94	48	88	74	33	91	52
26-062	172	98	273	477	503	102	91	86	101	103	89	66	46	50	57	64	60	39	91	31
26-063	131	115	186	384	380	96	86	103	97	66	85	44	47	62	81	88	64	36	94	36
Göggingen	520	355	721	1.409	1.353	321	312	293	305	289	253	180	154	206	186	240	198	108	276	119
27-071	174	150	197	255	180	96	275	74	111	77	58	48	30	48	40	22	38	22	45	31
27-072	164	138	174	172	151	81	287	77	88	61	69	54	30	69	37	39	48	24	47	38
27-073	134	63	138	173	100	51	253	56	66	56	58	27	31	41	38	20	43	12	65	13
Einsingen	472	351	509	600	431	228	815	207	265	194	185	129	91	158	115	81	129	58	157	82
28-081	95	59	87	39	47	41	44	44	68	42	52	37	22	42	38	21	45	45	54	17
28-082	89	76	69	35	47	41	41	28	48	40	41	23	21	37	20	18	17	70	26	17
28-083	146	104	90	63	72	41	35	29	46	46	51	17	14	19	6	2	15	42	27	5
Lehr	330	239	246	137	166	123	120	101	162	128	144	77	57	98	64	41	77	157	107	39

Wahlbezirk	Dr. Kienle,T.	Münch,B	Dr. Roth,H.	Walter, W.	Dr. Graf,K.	Dr. Holz,B.	Schmau der,W.	Röder,B.	Bader,L.	Schäfer- Oelmayer, B.	Keppler, S.	Krings,K	Winter,E	Preiß,J.	Meyer,J.	Pfeifle,R	Mezger, D.	Tole,I.	Baumgä rtner,T.	Ter Jung,L.
	0101	0102	0103	0104	0105	0106	0107	0108	0109	0110	0111	0112	0113	0114	0115	0116	0117	0118	0119	0120
90-B01	304	231	246	142	159	132	92	116	145	127	117	156	46	112	65	60	65	47	113	44
90-B02	275	198	213	118	180	133	87	132	137	119	100	67	58	125	85	44	58	50	100	50
90-B03	237	191	184	108	151	123	81	116	132	122	113	106	68	79	69	51	54	37	93	35
90-B04	142	104	113	80	89	68	61	80	93	70	53	49	33	43	42	34	42	26	58	32
90-B05	250	170	150	91	144	110	90	149	137	103	104	89	52	88	104	43	69	45	69	43
90-B06	193	156	179	111	152	101	93	106	110	107	73	61	51	68	54	38	44	35	74	40
90-B07	323	231	210	131	209	136	93	150	137	150	115	103	60	101	63	45	60	48	104	47
90-B08	283	312	193	151	162	113	106	144	142	129	143	69	41	87	52	36	53	32	95	39
90-B09	384	540	265	152	227	160	115	166	137	177	150	115	59	102	73	46	80	50	114	52
90-B10	224	183	146	118	158	105	101	69	93	106	112	74	51	83	60	49	59	32	113	46
90-B11	213	141	182	104	164	123	80	106	122	87	127	56	52	62	64	42	82	32	120	46
90-B12	208	153	148	93	138	85	73	101	84	107	99	127	34	66	53	40	59	32	58	38
90-B13	232	141	157	73	109	74	66	64	55	94	67	54	23	34	35	22	45	23	43	31
90-B14	221	160	153	101	132	111	67	148	83	83	108	53	30	64	50	41	44	25	60	25
90-B15	341	230	247	143	183	130	101	132	152	151	118	128	38	97	62	46	116	45	90	52
90-B16	198	180	217	111	161	203	126	105	172	127	115	102	164	109	67	58	69	40	100	49
90-B17	262	177	209	138	170	239	138	103	192	191	124	74	130	94	67	60	59	49	101	39
90-B18	337	258	265	172	214	178	122	160	206	192	117	116	90	109	95	74	84	56	99	57
90-B19	299	248	182	103	193	316	73	136	141	180	109	77	131	66	58	31	58	25	76	42
90-B20	388	228	248	113	157	106	94	105	112	147	115	109	36	60	50	34	63	36	77	67
90-B21	328	239	272	117	173	152	107	109	105	129	132	79	38	69	65	39	54	34	62	42
90-B22	307	210	341	219	242	122	174	138	146	130	126	75	29	59	51	41	80	36	84	40
90-B23	278	169	453	233	246	122	89	135	124	99	108	83	38	53	51	54	46	33	49	36
90-B24	231	161	434	236	232	105	75	129	89	88	72	46	33	62	36	69	57	34	84	34
90-B25	229	152	134	77	108	69	70	73	72	97	75	59	28	44	41	34	34	33	50	29
90-B26	185	137	171	258	185	82	105	117	79	104	50	39	24	43	25	30	43	35	59	17
90-B27	297	187	233	259	205	111	585	91	177	133	183	51	38	78	58	32	79	24	79	18
90-B28	261	176	357	652	668	152	162	124	106	182	174	67	47	64	36	80	59	27	81	39
90-B29	283	203	288	364	232	144	341	126	144	94	135	89	50	66	42	35	57	41	97	30
90-B30	226	172	155	97	136	81	73	108	82	114	69	54	29	46	33	23	31	91	56	30
Briefwahl	7.939	6.038	6.745	4.865	5.679	3.886	3.640	3.538	3.706	3.739	3.303	2.427	1.601	2.233	1.706	1.331	1.803	1.153	2.458	1.189
Urnenwahl ges.	15.085	11.807	14.391	10.655	11.337	7.807	8.544	7.640	7.551	7.279	6.847	4.528	4.051	4.671	3.944	3.324	4.112	2.571	5.349	2.631
Briefwahl ges.	7.939	6.038	6.745	4.865	5.679	3.886	3.640	3.538	3.706	3.739	3.303	2.427	1.601	2.233	1.706	1.331	1.803	1.153	2.458	1.189
Gesamt	23.024	17.845	21.136	15.520	17.016	11.693	12.184	11.178	11.257	11.018	10.150	6.955	5.652	6.904	5.650	4.655	5.915	3.724	7.807	3.820

Wahlbezirk	Düzel, G.	Semjan, B.	Dr. Bernard, H.	Dr. Niclas, C.	Hudelmaier, U.	Kirn, M.	Dr. Nietgen, A.	Tschenet, R.	Dr. Eichenberg, T.	Steur, A.	Prezer, L.	Seliger, J.	Raab, A.	Schilling, D.	Hühn, G.	Lamm, D.	Hauser, B.	Renz, M.	Leberer, S.	Ludwig, L.
	0121	0122	0123	0124	0125	0126	0127	0128	0129	0130	0131	0132	0133	0134	0135	0136	0137	0138	0139	0140
11-101	29	23	19	27	48	17	82	27	38	27	29	19	36	21	19	15	19	43	25	37
11-102	29	15	30	20	18	22	62	27	29	23	16	22	25	20	26	10	25	28	19	29
11-103	49	34	22	31	34	22	45	30	49	32	18	25	28	26	24	22	22	25	18	34
11-104	28	29	28	18	36	15	52	17	31	31	32	23	26	20	23	16	23	29	22	43
11-105	34	26	25	18	21	21	39	30	36	23	13	15	23	18	22	14	26	31	15	26
11-106	26	21	18	18	18	22	28	26	22	17	16	16	23	19	17	11	11	23	21	24
11-107	30	27	29	28	26	25	31	39	26	30	22	25	32	19	22	21	30	24	21	38
11-108	30	15	23	16	18	23	32	24	20	21	14	16	21	14	13	20	26	29	15	30
11-109	40	31	37	30	39	30	48	31	30	30	26	30	34	25	30	23	26	31	26	30
11-110	28	14	11	22	15	12	28	22	19	16	14	12	20	18	11	11	11	23	12	21
11-111	27	29	28	29	33	18	39	25	28	25	22	14	24	24	21	13	23	33	18	37
11-112	54	42	63	44	56	46	76	62	55	54	34	39	51	39	45	36	52	49	46	117
Stadtmitte	404	306	333	301	362	273	562	360	383	329	256	256	343	263	273	212	294	368	258	466
12-201	23	34	28	23	19	22	27	22	21	28	26	19	22	15	17	11	18	18	21	29
12-202	42	23	18	31	27	19	37	32	28	18	21	20	31	16	23	19	16	17	16	36
12-203	35	24	22	24	23	29	36	27	27	30	18	13	30	20	15	10	24	26	31	28
12-204	56	37	48	39	43	32	87	56	58	39	30	34	51	33	49	27	35	43	41	44
12-205	31	31	23	28	29	14	63	37	33	38	16	20	26	21	16	14	23	37	25	49
12-206	35	20	23	24	31	25	173	20	24	29	19	25	30	29	21	20	21	38	27	44
12-207	50	53	61	54	47	43	101	65	63	46	60	50	62	47	69	47	63	56	56	86
Oststadt	272	222	223	223	219	184	524	259	254	228	190	181	252	181	210	148	200	235	217	316
13-301	30	27	32	15	34	34	110	28	26	17	45	18	31	24	34	22	20	32	42	30
13-302	166	41	48	37	38	45	89	49	31	52	62	35	32	37	42	32	34	51	80	50
13-303	29	24	27	22	30	22	57	22	27	21	40	16	26	20	25	19	18	25	40	36
13-304	32	17	33	26	27	16	57	18	27	18	37	22	26	16	18	18	20	27	39	28
13-305	50	23	28	26	21	24	53	34	23	33	39	21	29	24	39	24	23	42	59	40
13-306	57	25	38	23	32	32	74	30	39	36	58	30	44	29	31	28	25	31	75	41
13-307	95	31	44	32	30	39	62	47	36	40	84	34	40	40	32	33	32	58	109	54
13-308	99	31	45	41	38	32	91	25	42	37	84	24	41	34	35	25	26	42	104	34
13-309	33	18	26	22	24	31	53	19	23	32	23	20	31	19	26	18	37	24	32	27
13-310	93	39	44	33	36	31	85	56	48	50	171	38	60	36	39	31	34	62	111	64
Böfingen	684	276	365	277	310	306	731	328	322	336	643	258	360	279	321	250	269	394	691	404
14-401	32	22	36	24	38	30	44	26	26	20	32	20	34	18	28	19	20	29	26	45
14-402	24	22	33	24	29	26	29	38	33	31	29	26	25	24	38	22	28	34	29	38
14-403	18	11	22	15	15	16	28	14	10	16	22	9	23	16	15	12	19	16	14	14
14-404	23	14	18	19	26	16	45	21	15	18	14	24	19	14	19	16	22	17	13	19
14-405	19	18	28	21	42	26	39	19	28	25	31	13	29	25	27	19	19	17	19	28
14-406	31	31	38	36	30	32	39	53	34	33	26	34	27	24	34	19	30	42	24	34
14-407	26	17	23	13	22	16	31	10	20	15	16	9	19	13	20	12	17	19	17	16
14-408	13	46	38	14	39	24	71	26	25	38	25	18	31	23	16	9	24	47	21	46
14-409	29	86	37	30	35	32	36	36	25	32	36	21	26	27	33	18	24	65	37	51

Wahlbezirk	Düzel,G.	Semjan,B.	Dr. Bernard,H.	Dr. Niclas,C.	Hudelmaier,U.	Kirn,M.	Dr. Nietgen,A.	Tschenet,t.R.	Dr. Eichenberg,T.	Steur,A.	Prezer,L.	Seliger,J.	Raab,A.	Schilling,D.	Hühn,G.	Lamm,D.	Hauser,B.	Renz,M.	Leberer,S.	Ludwig,L.
	0121	0122	0123	0124	0125	0126	0127	0128	0129	0130	0131	0132	0133	0134	0135	0136	0137	0138	0139	0140
14-410	9	12	29	11	14	15	31	7	11	13	14	10	17	12	18	8	14	32	14	13
14-411	44	65	56	32	41	48	62	32	45	48	30	32	36	27	39	28	36	61	39	37
14-412	18	25	21	17	20	30	36	15	16	25	19	15	15	14	16	15	18	31	17	25
14-413	24	20	27	20	28	18	42	18	12	12	20	25	15	21	33	13	17	25	26	22
14-414	14	20	29	22	29	26	31	13	16	23	18	10	19	28	19	9	16	29	11	25
14-415	35	51	44	24	58	41	66	36	47	44	29	31	36	45	30	31	39	54	37	65
14-416	91	57	56	56	39	39	67	55	48	56	32	41	42	37	34	32	36	81	33	74
14-417	15	25	28	16	30	20	29	22	15	23	15	11	10	13	17	12	20	23	18	25
14-418	36	23	37	36	45	57	44	30	30	34	23	24	22	27	22	25	22	39	26	33
Weststadt	501	565	600	430	580	512	770	471	456	506	431	373	445	408	458	322	414	664	423	610
15-501	25	15	22	17	22	21	34	23	24	20	18	17	36	37	28	14	18	28	17	44
15-502	32	28	34	33	27	26	41	38	32	45	30	37	35	34	32	28	38	27	37	34
15-503	28	30	41	26	32	27	56	25	35	30	34	23	24	56	33	23	29	47	36	41
15-504	27	33	34	33	33	30	34	27	30	29	21	25	24	28	22	25	29	39	26	32
15-505	25	25	23	21	25	18	55	23	23	26	20	18	23	42	24	22	25	30	22	25
15-506	16	21	21	20	21	18	37	28	17	24	15	24	24	26	15	13	14	34	23	39
15-507	41	24	38	27	38	37	50	23	30	26	28	29	29	38	26	21	26	47	25	47
15-508	32	36	39	20	50	41	54	30	25	34	22	21	24	32	27	19	18	61	21	48
15-509	28	23	25	17	25	25	29	37	27	35	19	18	18	33	16	20	19	38	30	57
15-510	41	20	37	16	29	23	54	29	20	29	19	11	21	55	22	13	19	42	24	35
15-511	44	23	30	27	37	24	62	26	31	41	26	31	41	38	29	28	23	35	45	39
15-512	38	39	33	28	30	28	46	47	34	40	36	41	36	53	28	35	30	41	41	59
15-513	31	37	53	38	31	52	52	39	35	48	27	31	37	45	34	31	34	32	30	47
15-514	37	34	34	36	30	32	61	28	34	38	22	25	33	49	38	28	27	41	30	38
Eselsberg	445	388	464	359	430	402	665	423	397	465	337	351	405	566	374	320	349	542	407	585
16-601	27	21	36	20	18	21	23	25	18	35	18	18	31	16	30	14	22	42	20	38
16-602	31	20	30	29	24	31	35	21	24	37	24	26	19	28	43	29	24	45	30	38
16-603	23	31	30	26	21	26	31	30	24	42	18	26	36	26	20	15	23	66	38	43
16-604	43	34	35	33	50	31	60	25	41	35	24	28	36	18	40	17	22	42	23	38
16-605	25	22	44	13	42	25	33	11	20	31	22	10	20	22	36	13	22	72	15	42
16-606	29	33	69	23	45	33	42	30	31	70	27	21	42	31	38	21	28	59	32	47
16-607	34	35	64	31	29	35	52	34	43	53	19	18	35	28	28	18	28	51	22	43
16-608	27	21	38	21	49	25	38	25	31	39	36	26	26	23	31	19	24	83	23	36
16-609	40	21	93	26	29	41	46	30	23	89	18	26	21	19	30	25	19	45	23	29
Söflingen	279	238	439	222	307	268	360	231	255	431	206	199	266	211	296	171	212	505	226	354
Grimmelfingen	46	45	48	38	60	45	75	41	39	41	41	39	44	38	42	32	49	291	57	57
18-801	14	13	22	26	12	12	74	17	20	13	16	12	13	12	16	14	13	24	12	17
18-802	21	17	17	13	16	13	48	19	13	13	13	16	19	14	14	19	19	48	13	17
18-803	13	17	19	21	19	13	92	19	12	13	17	18	16	12	27	20	14	31	14	26
18-804	13	7	11	8	7	19	43	11	7	14	11	15	15	9	6	13	11	14	9	7
18-805	16	16	17	21	17	16	39	19	18	18	17	22	27	21	18	17	20	14	11	12

Wahlbezirk	Düzel,G.	Semjan,B.	Dr. Bernard,H.	Dr. Niclas,C.	Hudelmaier,U.	Kirn,M.	Dr. Nietgen,A.	Tschenet,t,R.	Dr. Eichenberg,T.	Steur,A.	Prezer,L.	Seliger,J.	Raab,A.	Schilling,D.	Hühn,G.	Lamm,D.	Hauser,B.	Renz,M.	Leberer,S.	Ludwig,L.
	0121	0122	0123	0124	0125	0126	0127	0128	0129	0130	0131	0132	0133	0134	0135	0136	0137	0138	0139	0140
18-806	10	8	17	17	13	13	25	11	17	6	10	12	8	13	13	10	12	11	9	9
18-807	19	18	27	19	22	20	39	19	20	16	23	32	19	17	19	35	27	25	17	31
18-808	30	24	29	28	23	18	73	22	20	24	20	26	29	22	17	32	16	34	20	40
18-809	33	13	22	27	17	25	66	21	22	20	28	24	22	24	22	27	32	29	17	23
18-810	32	20	30	30	30	24	45	25	28	23	31	30	25	30	31	30	21	21	22	27
18-811	27	16	20	41	16	17	96	21	22	16	15	24	22	18	29	37	28	38	15	36
18-812	25	20	28	27	19	26	52	24	22	26	24	23	23	22	26	23	23	38	27	28
18-813	35	26	34	33	20	29	74	34	27	29	35	25	28	32	23	29	27	40	31	34
18-814	33	34	40	38	36	34	87	26	33	35	39	37	39	33	39	45	53	56	33	52
Wiblingen	321	249	333	349	267	279	853	288	281	266	299	316	305	279	300	351	316	423	250	359
20-001	23	10	8	14	15	33	39	12	12	25	9	3	10	16	5	10	27	27	19	38
20-002	39	24	25	22	22	22	31	29	19	18	19	19	20	27	21	21	19	55	23	28
20-003	26	19	27	28	18	24	60	26	27	21	13	22	23	26	28	22	15	36	19	53
Jungingen	88	53	60	64	55	79	130	67	58	64	41	44	53	69	54	53	61	118	61	119
21-011	8	11	12	55	14	20	95	19	17	16	10	7	13	21	13	15	108	75	12	18
21-012	22	14	15	41	28	23	55	17	15	13	11	8	15	19	15	15	83	38	13	26
Unterweiler	30	25	27	96	42	43	150	36	32	29	21	15	28	40	28	30	191	113	25	44
22-021	9	3	11	5	7	10	22	11	9	5	4	3	11	4	7	4	8	17	4	20
22-022	9	4	6	5	5	5	9	6	16	4	5	9	3	2	5	5	2	9	2	18
Mähringen	18	7	17	10	12	15	31	17	25	9	9	12	14	6	12	9	10	26	6	38
23-031	25	19	19	36	34	19	24	21	18	27	20	16	23	20	19	20	42	349	19	38
23-032	25	39	27	87	41	30	61	50	36	57	31	47	39	19	49	39	60	556	39	40
Eggingen	50	58	46	123	75	49	85	71	54	84	51	63	62	39	68	59	102	905	58	78
24-041	11	8	14	12	20	16	28	13	34	19	15	12	14	7	10	9	20	381	17	15
24-042	21	13	18	22	24	16	42	19	12	13	14	18	27	20	19	26	48	511	15	38
Ermingen	32	21	32	34	44	32	70	32	46	32	29	30	41	27	29	35	68	892	32	53
Donaustetten	57	40	52	171	47	46	77	44	32	62	32	43	65	42	50	41	86	149	48	55
26-061	36	26	51	249	43	34	125	41	32	39	44	38	42	39	88	32	86	139	34	75
26-062	36	51	55	208	45	34	76	30	42	35	46	31	54	43	72	33	58	56	60	68
26-063	40	33	54	200	37	39	85	49	37	46	61	28	49	41	63	39	56	67	44	57
Göggingen	112	110	160	657	125	107	286	120	111	120	151	97	145	123	223	104	200	262	138	200
27-071	26	30	26	37	27	26	61	21	33	23	29	15	24	23	42	21	36	247	36	40
27-072	30	28	27	42	40	28	49	33	25	36	27	27	34	25	31	24	36	234	26	38
27-073	23	21	18	31	29	25	33	11	23	15	12	22	22	26	13	14	35	217	18	27
Einsingen	79	79	71	110	96	79	143	65	81	74	68	64	80	74	86	59	107	698	80	105
28-081	44	16	19	31	15	17	38	26	32	28	19	20	16	25	19	21	21	31	31	39
28-082	33	16	12	12	14	15	40	16	10	17	14	14	12	12	14	16	11	12	13	16
28-083	14	10	10	11	13	5	18	8	10	14	10	5	5	13	7	2	7	12	2	23
Lehr	91	42	41	54	42	37	96	50	52	59	43	39	33	50	40	39	39	55	46	78

Wahlbezirk	Düzel,G.	Semjan,B.	Dr. Bernard,H.	Dr. Niclas,C.	Hudelmaier,U.	Kirn,M.	Dr. Nietgen,A.	Tschenet, R.	Dr. Eichenberg,T.	Steur,A.	Prezer,L.	Seliger,J.	Raab,A.	Schilling,D.	Hühn,G.	Lamm,D.	Hauser,B.	Renz,M.	Leberer,S.	Ludwig,L.
	0121	0122	0123	0124	0125	0126	0127	0128	0129	0130	0131	0132	0133	0134	0135	0136	0137	0138	0139	0140
90-B01	53	41	43	40	55	53	88	56	63	57	34	38	46	46	42	35	47	55	44	70
90-B02	58	48	53	37	49	42	106	50	50	56	43	38	47	42	45	37	43	48	45	52
90-B03	50	43	50	59	53	46	90	59	55	43	60	36	59	45	47	37	50	71	49	80
90-B04	25	25	34	31	32	24	66	52	34	29	34	32	45	36	34	26	23	41	27	66
90-B05	61	59	72	52	59	50	81	54	65	38	44	36	44	42	48	33	48	59	41	101
90-B06	43	41	38	47	41	24	69	46	34	28	39	28	49	22	32	26	36	35	29	45
90-B07	54	52	52	40	64	46	163	55	49	64	50	34	44	44	31	30	55	56	50	58
90-B08	87	51	47	41	36	42	124	40	37	40	46	35	45	40	25	35	66	76	55	55
90-B09	100	38	65	47	69	51	149	56	65	50	94	51	59	51	74	49	60	71	183	88
90-B10	45	38	48	41	58	42	83	55	42	61	51	47	47	44	63	44	52	65	64	52
90-B11	43	40	52	49	72	52	75	61	50	54	41	36	43	43	44	34	39	60	40	67
90-B12	44	41	43	31	58	31	63	30	44	38	25	23	33	26	34	23	31	49	38	57
90-B13	25	32	28	21	36	26	53	26	28	32	20	22	21	18	25	21	31	51	25	34
90-B14	33	35	34	20	28	20	54	28	24	28	27	30	31	33	31	27	30	54	25	48
90-B15	42	47	41	30	60	63	110	49	45	51	32	32	42	43	37	28	63	75	39	65
90-B16	59	49	56	60	62	56	106	84	52	76	56	52	42	77	54	42	48	79	43	65
90-B17	59	42	51	46	37	41	81	85	36	55	40	40	46	81	32	36	45	84	53	64
90-B18	57	70	74	60	53	65	98	72	72	59	48	71	55	53	64	45	49	86	46	89
90-B19	30	26	39	30	33	31	73	38	45	39	23	29	27	61	27	22	31	71	30	48
90-B20	44	48	69	39	63	29	77	38	45	58	28	23	39	32	45	24	37	68	33	70
90-B21	49	39	67	40	46	35	68	40	32	59	24	30	40	36	36	27	32	73	35	51
90-B22	48	40	87	48	53	44	95	61	48	62	29	46	45	38	43	35	67	130	46	74
90-B23	36	26	29	45	49	34	105	38	43	38	38	44	35	32	36	43	45	56	38	35
90-B24	32	25	40	42	34	26	97	43	38	26	23	36	36	28	27	38	46	37	29	48
90-B25	41	25	30	42	49	24	51	34	31	36	41	28	28	27	31	32	32	59	32	51
90-B26	43	16	24	43	45	24	74	28	23	31	21	17	32	25	35	21	63	70	27	33
90-B27	31	19	31	36	48	38	59	31	34	40	19	15	45	20	32	21	50	562	21	57
90-B28	38	32	52	251	36	32	114	35	51	39	36	39	39	39	81	43	98	100	42	58
90-B29	46	33	71	78	51	41	76	47	59	54	38	36	48	40	59	32	77	416	41	56
90-B30	24	33	32	34	41	25	61	31	25	35	17	23	26	30	24	26	26	47	33	62
Briefwahl	1.400	1.154	1.452	1.480	1.470	1.157	2.609	1.422	1.319	1.376	1.121	1.047	1.238	1.194	1.253	962	1.389	2.794	1.324	1.799
Urnenwahl ges.	3.509	2.724	3.311	3.518	3.073	2.756	5.608	2.903	2.878	3.135	2.848	2.380	2.941	2.695	2.864	2.235	2.967	6.640	3.023	3.921
Briefwahl ges.	1.400	1.154	1.452	1.480	1.470	1.157	2.609	1.422	1.319	1.376	1.121	1.047	1.238	1.194	1.253	962	1.389	2.794	1.324	1.799
Gesamt	4.909	3.878	4.763	4.998	4.543	3.913	8.217	4.325	4.197	4.511	3.969	3.427	4.179	3.889	4.117	3.197	4.356	9.434	4.347	5.720

6.2. Ergebnisse der Sozialdemokratischen Partei Deutschlands (SPD)

6.2.1. Veränderte und unveränderte Stimmen

Nr.	Name	unveränd. Stimmen gesamt	Stimmen in veränderten Stimmzetteln	Stimmenzahl gesamt (Spalte 3+4)
1	2	3	4	
0201	Ansbacher, M.	1.287	15.329	16.616
0202	Kühne, D.	1.287	12.759	14.046
0203	Rivoir, M.	1.287	24.977	26.264
0204	Schanz, U.	1.287	9.572	10.859
0205	Giannopoulos, G.	1.287	9.022	10.309
0206	Dr. Engels, D.	1.287	14.430	15.717
0207	Dr. Süslü, H.	1.287	12.166	13.453
0208	Dr. Dahlbender , B.	1.287	10.143	11.430
0209	Albrecht, R.	1.287	3.754	5.041
0210	Häufele, U.	1.287	5.334	6.621
0211	Ihle, D.	1.287	3.782	5.069
0212	Flügel, E.	1.287	7.591	8.878
0213	Zauner, D.	1.287	5.207	6.494
0214	Arpaci, Y.	1.287	3.286	4.573
0215	Brugger, M.	1.287	4.952	6.239
0216	Dr. Liß, B.	1.287	3.633	4.920
0217	Kamm, C.	1.287	2.773	4.060
0218	Bergmann, P.	1.287	3.067	4.354
0219	Schöllhorn, A.	1.287	2.541	3.828
0220	Löwe, M.	1.287	4.623	5.910
0221	Dr. Ludolph, A.	1.287	2.942	4.229
0222	Dr. Klump, E.	1.287	2.441	3.728
0223	Muharemovic, A.	1.287	2.101	3.388
0224	Ndukwu, S.	1.287	4.515	5.802
0225	Makowitzki, M.	1.287	2.553	3.840
0226	Albrecht, L.	1.287	2.288	3.575
0227	Oellermann, H.	1.287	1.983	3.270
0228	Hoffmann, K.	1.287	2.534	3.821
0229	Obermeier, H.	1.287	1.901	3.188
0230	Wolf, C.	1.287	1.616	2.903
0231	Durner, A.	1.287	4.066	5.353
0232	Becker, T.	1.287	1.332	2.619
0233	Ulker, K.	1.287	1.663	2.950
0234	Gillmeister, S.	1.287	2.056	3.343
0235	Eibelshäuser, H.	1.287	1.217	2.504
0236	Repky, N.	1.287	2.283	3.570
0237	Dr. Adler, G.	1.287	2.719	4.006
0238	Vogel, S.	1.287	2.367	3.654
0239	Lamprecht, M.	1.287	1.938	3.225
0240	Kristl, B.	1.287	1.937	3.224
2	Summe SPD	51.480	205.393	256.873

6.2.2. Ergebnisse der Bewerber/innen nach Wahlbezirken und Stadtteilen

Wahlbezirk	Ansbacher, M.	Kühne, D.	Rivoir, M.	Schanz, U.	Giannopoulos, G.	Dr. Engels, D.	Dr. Süslü, H.	Dr. Dahlben der, B.	Albrecht, R.	Häufele, U.	Ihle, D.	Flügel, E.	Zauner, D.	Arpaci, Y.	Brugger, M.	Dr. Liß, B.	Kamm, C.	Bergmann, P.	Schöllhorn, A.	Löwe, M.
	0201	0202	0203	0204	0205	0206	0207	0208	0209	0210	0211	0212	0213	0214	0215	0216	0217	0218	0219	0220
11-101	122	116	252	102	115	189	104	81	34	42	21	75	84	33	43	34	34	26	25	45
11-102	64	49	147	44	59	94	60	64	21	22	22	58	38	16	33	25	22	22	18	40
11-103	119	99	141	70	83	105	87	67	40	33	48	77	52	26	45	42	39	38	21	43
11-104	108	117	240	120	114	173	134	92	39	33	28	93	49	40	52	57	45	50	32	75
11-105	85	90	179	90	60	108	62	64	31	42	32	56	58	28	43	43	25	38	23	35
11-106	92	70	136	73	50	97	79	75	24	26	33	65	55	29	47	35	37	40	30	46
11-107	89	89	130	65	82	84	46	62	35	13	17	107	65	28	39	24	18	20	18	63
11-108	129	90	128	106	93	125	114	71	41	32	58	71	68	37	63	52	35	46	32	56
11-109	138	128	225	104	108	162	139	124	67	60	70	122	86	41	70	43	45	27	23	107
11-110	58	57	90	53	62	45	38	45	30	26	38	69	35	36	41	28	38	29	19	62
11-111	125	95	157	64	72	103	86	67	26	19	29	75	66	42	36	42	37	23	21	71
11-112	141	137	248	129	105	243	122	122	56	47	60	113	62	41	70	62	48	36	48	52
Stadtmitte	1.270	1.137	2.073	1.020	1.003	1.528	1.071	934	444	395	456	981	718	397	582	487	423	395	310	695
12-201	151	125	175	118	100	139	138	90	39	24	48	113	75	54	48	44	90	36	26	164
12-202	106	106	181	97	85	141	98	88	61	36	51	88	56	35	51	28	46	37	21	101
12-203	109	80	185	99	95	142	115	79	49	45	37	102	42	69	34	46	39	42	27	89
12-204	153	135	229	100	85	138	102	80	47	31	62	60	71	44	75	40	47	43	27	76
12-205	85	77	153	88	67	90	90	63	25	29	34	51	44	34	45	40	39	29	27	51
12-206	94	135	188	155	95	173	99	95	30	24	38	52	20	25	34	29	43	24	15	75
12-207	121	146	243	123	87	172	98	119	55	60	63	73	73	32	57	48	43	43	35	110
Oststadt	819	804	1.354	780	614	995	740	614	306	249	333	539	381	293	344	275	347	254	178	666
13-301	80	71	207	92	42	130	77	81	35	28	108	56	40	25	95	16	33	29	35	47
13-302	91	104	150	70	75	110	109	59	42	41	68	49	53	53	42	32	35	25	20	34
13-303	96	99	185	79	63	119	92	68	33	29	70	60	69	30	61	41	27	30	30	36
13-304	84	53	115	69	50	75	63	67	28	32	51	52	35	24	50	28	25	27	23	30
13-305	97	93	151	97	67	92	84	66	50	46	59	62	43	41	63	50	31	33	28	41
13-306	118	124	201	101	61	113	147	97	39	30	79	52	39	33	66	26	24	31	27	39
13-307	170	151	228	104	79	111	124	73	37	29	68	60	34	40	65	38	51	48	21	40
13-308	120	112	216	96	47	160	91	85	39	28	56	47	33	32	85	39	26	28	28	32
13-309	49	25	69	42	38	47	48	37	19	19	30	43	34	24	31	13	26	19	31	38
13-310	138	96	183	109	76	130	124	73	40	37	80	56	64	45	64	42	33	34	26	59
Böfingen	1.043	928	1.705	859	598	1.087	959	706	362	319	669	537	444	347	622	325	311	304	269	396
14-401	87	76	139	56	64	69	71	32	38	27	32	48	46	25	35	26	22	27	41	26
14-402	127	82	141	68	84	61	78	45	19	18	19	74	27	38	33	49	23	19	26	19
14-403	104	60	170	86	69	94	94	71	46	42	36	87	57	38	38	43	36	32	41	56
14-404	64	47	75	55	58	63	48	39	24	18	17	70	37	23	30	41	31	30	24	30
14-405	62	37	85	59	59	66	50	46	25	15	27	30	25	23	25	18	18	28	20	22
14-406	102	90	148	89	86	103	88	59	69	37	39	82	48	43	42	55	44	52	44	48
14-407	72	48	104	27	40	61	73	27	16	27	27	43	26	31	25	19	20	26	32	18
14-408	111	115	200	89	87	154	114	73	49	37	32	86	60	32	61	43	43	48	41	47
14-409	117	107	222	99	103	148	107	98	33	44	29	89	60	28	46	35	56	33	44	66

Wahlbezirk	Ansbacher, M.	Kühne, D.	Rivoir, M.	Schanz, U.	Giannopoulos, G.	Dr. Engels, D.	Dr. Süslü, H.	Dr. Dahlbender, B.	Albrecht, R.	Häufele, U.	Ihle, D.	Flügel, E.	Zauner, D.	Arpaci, Y.	Brugger, M.	Dr. Liß, B.	Kamm, C.	Bergmann, P.	Schöllhorn, A.	Löwe, M.
	0201	0202	0203	0204	0205	0206	0207	0208	0209	0210	0211	0212	0213	0214	0215	0216	0217	0218	0219	0220
14-410	115	94	189	71	85	93	89	67	36	24	31	55	32	25	33	41	27	48	41	31
14-411	149	117	259	128	83	143	104	97	38	42	41	98	73	44	47	24	22	39	47	58
14-412	110	108	164	59	90	108	118	83	27	35	26	57	36	42	42	30	24	40	34	30
14-413	164	96	231	113	103	153	137	78	41	45	32	90	33	35	45	22	19	40	16	50
14-414	81	69	171	69	71	105	103	83	61	39	39	65	41	43	35	19	25	45	26	38
14-415	140	134	243	100	90	153	113	111	63	45	42	98	62	46	69	52	20	43	43	67
14-416	132	105	255	121	120	137	149	60	41	23	31	63	51	108	53	48	28	32	40	60
14-417	119	95	186	66	98	145	92	68	31	25	46	79	50	42	42	32	29	32	30	26
14-418	115	97	188	92	75	96	107	73	43	47	67	69	64	51	63	61	38	45	55	43
Weststadt	1.971	1.577	3.170	1.447	1.465	1.952	1.735	1.210	700	590	613	1.283	828	717	764	658	525	659	645	735
15-501	85	61	114	24	68	45	63	29	23	14	14	63	37	45	37	30	19	28	15	27
15-502	80	80	107	42	59	76	70	48	33	28	32	66	47	36	34	34	25	31	16	32
15-503	98	102	128	103	90	92	83	77	54	46	48	69	63	42	34	30	25	29	13	23
15-504	111	117	136	52	61	91	63	67	36	34	37	53	40	38	47	23	37	40	28	37
15-505	150	167	174	59	80	123	125	76	32	24	26	55	26	47	41	31	43	32	16	36
15-506	119	130	173	87	93	104	107	72	69	42	40	54	48	46	60	34	29	21	29	42
15-507	140	113	179	52	70	93	99	48	43	32	39	58	46	56	56	37	38	40	35	45
15-508	117	91	166	87	57	102	107	73	36	48	39	68	34	60	44	40	33	35	20	34
15-509	95	106	121	52	64	82	76	58	26	17	18	102	34	42	29	54	44	15	16	33
15-510	161	175	235	89	115	198	91	99	59	44	44	55	62	62	84	42	46	46	32	50
15-511	163	160	196	77	83	102	97	71	53	25	28	65	51	49	48	34	36	34	17	35
15-512	176	100	178	98	109	132	81	62	63	42	36	77	74	64	51	48	38	37	24	35
15-513	137	127	229	60	97	108	116	91	47	41	46	65	52	38	36	53	38	24	21	37
15-514	166	154	200	90	111	143	126	85	68	40	46	120	47	80	71	59	45	44	43	62
Eselsberg	1.798	1.683	2.336	972	1.157	1.491	1.304	956	642	477	493	970	661	705	672	549	496	456	325	528
16-601	144	80	125	57	93	79	86	37	30	22	16	58	27	27	33	13	25	18	20	29
16-602	207	110	177	55	127	78	75	64	35	34	24	56	40	36	29	38	30	37	27	17
16-603	200	123	189	72	82	106	73	66	40	29	33	73	52	27	60	42	39	41	25	52
16-604	148	87	207	80	96	142	122	81	42	39	39	62	38	45	33	34	20	34	39	39
16-605	197	84	242	49	104	114	82	61	17	30	33	35	24	16	21	34	12	23	39	20
16-606	264	148	324	97	143	150	181	112	52	29	51	88	60	36	66	41	16	37	55	37
16-607	187	110	224	48	97	112	111	79	29	23	35	39	51	26	33	32	22	21	31	31
16-608	275	96	257	48	94	113	94	76	22	20	37	42	28	23	39	28	16	25	31	43
16-609	179	95	254	85	88	151	139	84	31	28	30	42	79	16	27	33	16	25	38	38
Söflingen	1.801	933	1.999	591	924	1.045	963	660	298	254	298	495	399	252	341	295	196	261	305	306
Grimmelfingen	95	102	185	54	37	99	63	71	31	29	20	48	32	27	20	31	21	19	28	49
18-801	68	43	95	35	26	38	110	29	21	63	11	25	28	12	21	12	17	16	10	18
18-802	49	35	120	24	20	31	114	28	11	65	9	26	27	9	16	14	17	9	6	24
18-803	100	91	220	87	66	79	167	98	31	146	21	30	31	27	26	23	17	30	23	47
18-804	37	38	89	39	24	59	95	29	14	45	12	20	17	17	16	15	16	22	11	21
18-805	47	51	88	51	37	53	113	57	24	41	24	30	25	29	23	14	8	21	9	18

Wahlbezirk	Ansbacher, M.	Kühne, D.	Rivoir, M.	Schanz, U.	Giannopoulos, G.	Dr. Engels, D.	Dr. Süsli, H.	Dr. Dahlben der, B.	Albrecht, R.	Häufele, U.	Ihle, D.	Flügel, E.	Zauner, D.	Arpaci, Y.	Brugger, M.	Dr. Liß, B.	Kamm, C.	Bergmann, P.	Schöllhorn, A.	Löwe, M.
	0201	0202	0203	0204	0205	0206	0207	0208	0209	0210	0211	0212	0213	0214	0215	0216	0217	0218	0219	0220
18-806	54	36	68	43	25	44	79	14	21	35	15	34	19	13	23	18	5	15	7	17
18-807	61	49	122	55	32	66	79	48	12	66	21	40	11	19	18	19	9	17	8	25
18-808	96	95	182	68	35	74	98	46	27	61	20	26	23	29	31	22	16	22	30	20
18-809	87	70	153	50	50	43	112	42	29	72	21	39	36	18	33	25	10	22	19	33
18-810	42	31	62	40	32	49	75	43	26	34	21	30	19	23	14	15	13	20	10	14
18-811	131	132	201	78	62	138	173	75	25	94	20	39	14	13	34	19	9	22	17	42
18-812	55	36	118	38	22	70	92	45	17	53	12	32	14	27	16	33	15	19	33	23
18-813	110	89	166	55	61	67	112	49	42	55	21	57	36	33	24	23	22	21	14	19
18-814	62	48	127	56	36	72	120	43	26	81	28	51	19	30	31	22	14	29	26	27
Wiblingen	999	844	1.811	719	528	883	1.539	646	326	911	256	479	319	299	326	274	188	285	223	348
20-001	67	63	179	36	24	72	65	31	14	9	14	38	19	18	16	22	15	14	15	29
20-002	56	57	122	27	14	66	43	28	8	6	10	13	13	12	17	13	15	13	11	14
20-003	129	111	214	89	68	116	72	92	22	33	29	58	33	31	31	46	12	37	16	40
Jungingen	252	231	515	152	106	254	180	151	44	48	53	109	65	61	64	81	42	64	42	83
21-011	95	104	152	55	54	64	87	57	25	108	30	37	32	17	32	17	14	39	22	27
21-012	109	85	144	43	68	43	104	60	27	84	29	36	33	19	32	29	25	33	20	36
Unterweiler	204	189	296	98	122	107	191	117	52	192	59	73	65	36	64	46	39	72	42	63
22-021	56	51	128	38	30	72	40	48	6	7	7	41	25	11	26	21	15	15	9	11
22-022	48	50	80	19	20	34	23	14	14	7	12	15	13	9	15	11	10	12	5	9
Mähringen	104	101	208	57	50	106	63	62	20	14	19	56	38	20	41	32	25	27	14	20
23-031	52	39	145	17	9	19	17	74	9	14	6	16	22	6	31	6	8	8	18	12
23-032	88	76	241	66	34	59	63	97	15	25	14	48	31	10	44	25	8	20	25	20
Eggingen	140	115	386	83	43	78	80	171	24	39	20	64	53	16	75	31	16	28	43	32
24-041	108	61	134	41	35	63	65	46	24	11	7	33	18	18	39	31	15	25	59	23
24-042	83	65	156	32	44	61	51	62	14	22	19	24	33	15	47	11	10	17	58	36
Ermingen	191	126	290	73	79	124	116	108	38	33	26	57	51	33	86	42	25	42	117	59
Donaustetten	59	55	234	80	56	86	93	75	21	218	34	51	41	39	34	21	18	40	37	38
26-061	70	70	194	50	50	61	50	61	25	216	28	30	43	24	23	19	23	19	23	28
26-062	100	95	241	79	57	135	93	76	30	269	18	51	59	30	28	38	20	25	30	27
26-063	66	41	148	56	29	79	49	49	24	155	21	38	23	17	34	14	16	32	19	11
Gögglingen	236	206	583	185	136	275	192	186	79	640	67	119	125	71	85	71	59	76	72	66
27-071	124	97	139	79	41	84	66	302	51	56	49	51	66	29	51	33	31	20	27	31
27-072	94	75	133	58	53	43	36	240	37	46	17	32	37	18	32	39	29	31	20	33
27-073	57	46	163	37	28	36	26	214	13	26	18	23	41	20	46	10	15	8	23	12
Einsingen	275	218	435	174	122	163	128	756	101	128	84	106	144	67	129	82	75	59	70	76
28-081	67	53	110	31	35	82	34	38	19	10	7	28	27	21	16	35	13	17	16	23
28-082	100	72	156	54	30	85	52	50	20	14	14	28	39	11	22	55	13	16	13	11
28-083	103	104	166	72	33	99	76	47	33	22	6	44	28	22	24	44	20	29	4	19
Lehr	270	229	432	157	98	266	162	135	72	46	27	100	94	54	62	134	46	62	33	53

Wahlbezirk	Ansbacher, M.	Kühne, D.	Rivoir, M.	Schanz, U.	Giannopoulos, G.	Dr. Engels, D.	Dr. Süslü, H.	Dr. Dahlben der, B.	Albrecht, R.	Häufele, U.	Ihle, D.	Flügel, E.	Zauner, D.	Arpaci, Y.	Brugger, M.	Dr. Liß, B.	Kamm, C.	Bergmann, P.	Schöllhorn, A.	Löwe, M.
	0201	0202	0203	0204	0205	0206	0207	0208	0209	0210	0211	0212	0213	0214	0215	0216	0217	0218	0219	0220
90-B01	164	170	265	107	134	183	140	130	51	63	43	120	85	48	65	59	49	41	42	96
90-B02	162	191	306	167	126	234	124	127	41	54	46	92	63	24	77	60	57	50	27	46
90-B03	185	185	232	175	128	190	118	134	74	70	77	143	79	64	106	82	44	61	34	111
90-B04	88	76	116	74	59	83	72	58	33	30	31	82	49	32	40	40	31	27	18	52
90-B05	117	133	220	129	110	191	92	94	61	39	61	122	83	54	72	54	80	39	39	107
90-B06	174	172	305	142	143	211	165	147	60	60	58	115	64	47	81	65	60	58	25	131
90-B07	149	106	226	133	66	191	107	134	45	43	40	96	54	31	72	60	50	37	30	75
90-B08	132	134	262	113	64	180	88	89	45	39	74	62	58	25	91	40	35	24	23	51
90-B09	228	224	401	197	141	284	166	194	79	75	175	105	93	47	120	65	62	43	32	74
90-B10	131	126	218	127	93	144	109	107	49	50	62	128	94	47	50	72	43	31	39	54
90-B11	153	138	258	136	118	162	135	122	63	51	60	146	79	45	65	61	49	45	55	61
90-B12	157	143	234	106	112	156	110	99	40	37	31	89	51	29	43	26	46	25	38	38
90-B13	161	137	278	84	108	158	122	73	47	40	67	105	79	33	42	40	26	34	49	30
90-B14	202	199	244	130	154	229	168	133	79	69	64	105	80	46	78	49	45	54	55	57
90-B15	197	162	289	95	118	209	133	102	34	30	29	109	67	30	52	41	33	35	35	47
90-B16	171	192	258	137	139	195	147	140	83	54	75	124	97	49	95	88	70	61	40	72
90-B17	169	158	248	99	110	133	154	115	45	30	38	135	98	47	72	53	51	36	38	73
90-B18	358	284	401	183	181	211	200	175	70	74	69	143	104	57	74	61	44	80	48	77
90-B19	273	270	350	122	164	238	149	173	89	44	78	144	87	78	94	76	66	65	48	66
90-B20	265	128	304	110	145	178	143	91	49	48	50	86	81	35	61	22	33	58	43	28
90-B21	256	116	259	71	114	175	148	116	30	30	39	55	61	30	41	24	20	29	46	45
90-B22	166	174	317	102	89	182	209	128	39	71	37	76	42	27	58	35	35	37	33	29
90-B23	137	149	315	113	75	166	219	130	48	190	40	56	44	35	48	40	41	39	41	43
90-B24	116	121	279	82	87	130	187	74	40	117	38	56	36	36	56	37	22	23	15	38
90-B25	143	95	208	65	48	130	53	71	17	20	24	50	37	18	36	36	15	22	17	29
90-B26	96	99	208	63	67	100	86	72	25	85	21	63	47	30	50	23	27	40	27	32
90-B27	183	162	333	81	66	115	61	158	31	36	29	42	77	27	56	31	9	43	67	40
90-B28	163	138	430	106	104	204	122	135	43	414	34	53	54	34	57	41	32	72	28	47
90-B29	121	92	290	67	67	97	93	471	41	54	36	63	70	19	48	23	24	21	31	26
90-B30	72	94	198	42	41	119	54	80	30	22	16	46	23	15	28	82	9	21	12	22
Briefwahl	5.089	4.568	8.252	3.358	3.171	5.178	3.874	3.872	1.481	2.039	1.542	2.811	2.036	1.139	1.928	1.486	1.208	1.251	1.075	1.697
Urnenwahl ges.	11.527	9.478	18.012	7.501	7.138	10.539	9.579	7.558	3.560	4.582	3.527	6.067	4.458	3.434	4.311	3.434	2.852	3.103	2.753	4.213
Briefwahl ges.	5.089	4.568	8.252	3.358	3.171	5.178	3.874	3.872	1.481	2.039	1.542	2.811	2.036	1.139	1.928	1.486	1.208	1.251	1.075	1.697
Gesamt	16.616	14.046	26.264	10.859	10.309	15.717	13.453	11.430	5.041	6.621	5.069	8.878	6.494	4.573	6.239	4.920	4.060	4.354	3.828	5.910

Wahlbezirk	Dr. Ludolph, A.	Dr. Klump, E.	Muharemovic, A.	Ndukwu, S.	Makowitzki, M.	Albrecht, L.	Oellermann, H.	Hoffmann, K.	Obermeier, H.	Wolf, C.	Durner, A.	Becker, T.	Ulker, K.	Gillmeister, S.	Eibelhäuser, H.	Repky, N.	Dr. Adler, G.	Vogel, S.	Lamprecht, M.	Kristl, B.
	0221	0222	0223	0224	0225	0226	0227	0228	0229	0230	0231	0232	0233	0234	0235	0236	0237	0238	0239	0240
11-101	50	31	19	29	37	24	56	24	24	33	29	24	25	25	17	31	43	41	43	33
11-102	16	20	16	28	17	18	26	16	15	20	41	22	19	28	7	16	23	23	24	10
11-103	46	31	46	48	21	34	25	28	19	18	30	15	27	20	22	25	26	41	44	21
11-104	52	33	35	70	42	30	47	38	22	39	34	30	46	21	17	42	40	41	27	32
11-105	33	20	15	54	31	22	36	17	27	24	38	34	24	30	17	30	28	28	36	23
11-106	42	21	19	43	25	28	24	36	21	26	25	22	17	33	22	28	28	18	15	33
11-107	17	20	17	40	15	26	12	23	15	13	24	6	13	16	13	20	39	22	17	17
11-108	27	24	37	46	29	27	33	32	21	19	47	20	40	19	14	33	29	30	22	26
11-109	29	22	41	72	49	45	35	28	21	41	42	17	43	23	28	48	40	30	30	34
11-110	14	20	28	45	20	26	20	18	21	20	30	18	26	27	19	27	25	25	27	24
11-111	40	19	30	42	18	23	20	29	11	26	42	23	25	34	10	20	34	29	25	22
11-112	108	31	45	57	69	30	34	43	32	37	33	38	24	25	26	40	90	47	40	26
Stadtmitte	474	292	348	574	373	333	368	332	249	316	415	269	329	301	212	360	445	375	350	301
12-201	39	27	31	47	60	51	19	36	19	21	27	25	17	19	15	48	26	32	38	37
12-202	31	21	25	106	47	35	30	33	18	24	51	24	38	25	24	55	36	27	25	43
12-203	39	29	26	56	31	33	36	43	27	30	45	26	28	38	18	32	48	31	32	46
12-204	30	24	27	68	32	26	25	39	22	21	60	30	36	26	33	23	36	51	31	34
12-205	24	19	17	44	39	23	21	25	17	20	33	19	18	18	14	30	35	35	30	21
12-206	22	18	24	50	21	16	17	16	18	23	21	8	17	15	10	31	30	21	24	17
12-207	39	43	47	77	47	39	32	33	26	33	53	30	38	39	33	28	56	64	36	39
Oststadt	224	181	197	448	277	223	180	225	147	172	290	162	192	180	147	247	267	261	216	237
13-301	42	31	23	45	20	26	16	34	23	22	32	25	28	27	11	20	38	24	18	40
13-302	23	30	27	41	18	23	14	39	16	20	38	23	32	16	16	39	19	16	20	19
13-303	44	32	21	44	28	16	16	27	21	22	46	18	21	18	22	14	51	14	18	24
13-304	15	21	13	34	17	20	13	25	15	19	34	11	20	25	21	20	12	29	18	24
13-305	42	29	23	40	29	31	35	36	22	30	49	23	27	26	35	44	34	32	27	34
13-306	21	21	36	42	25	23	21	35	18	28	38	16	29	28	20	24	24	28	14	34
13-307	35	42	25	34	21	24	31	46	17	15	28	21	34	21	10	22	32	20	29	18
13-308	42	35	18	48	21	16	29	24	15	28	31	12	29	16	14	19	30	32	24	28
13-309	28	18	18	16	14	19	20	22	19	15	21	12	22	14	21	16	23	31	22	19
13-310	30	30	22	60	44	27	41	49	23	27	46	23	38	40	24	22	32	27	25	22
Böfingen	322	289	226	404	237	225	236	337	189	226	363	184	280	231	194	240	295	253	215	262
14-401	18	16	16	26	27	19	24	26	10	14	27	14	11	23	19	26	14	16	20	20
14-402	29	21	38	23	32	24	13	22	12	28	39	16	35	36	8	24	20	18	20	14
14-403	25	31	42	41	41	34	43	43	25	30	43	31	31	19	25	46	28	29	38	43
14-404	34	18	29	38	23	15	18	19	22	18	23	15	13	21	13	17	16	20	26	20
14-405	24	18	18	23	18	16	25	9	21	14	23	18	20	17	12	12	15	17	15	20
14-406	46	27	23	49	37	49	25	40	32	43	45	25	27	22	28	41	28	30	29	23
14-407	14	15	10	27	21	14	9	17	13	18	24	13	27	15	9	30	10	16	23	16
14-408	34	27	29	32	29	31	29	34	26	34	43	33	26	26	22	27	39	40	28	34
14-409	32	30	26	65	35	41	29	36	22	34	35	26	34	38	22	29	67	41	33	23

Wahlbezirk	Dr. Ludolph, A.	Dr. Klump, E.	Muharemovic, A.	Ndukwu, S.	Makowitzki, M.	Albrecht, L.	Oellermann, H.	Hoffmann, K.	Obermeier, H.	Wolf, C.	Durner, A.	Becker, T.	Ulker, K.	Gillmeister, S.	Eibelshäuser, H.	Repky, N.	Dr. Adler, G.	Vogel, S.	Lamprecht, M.	Kristl, B.
	0221	0222	0223	0224	0225	0226	0227	0228	0229	0230	0231	0232	0233	0234	0235	0236	0237	0238	0239	0240
14-410	35	17	38	35	29	28	31	38	16	17	29	11	14	25	14	22	27	23	31	22
14-411	19	28	41	76	31	40	16	45	35	22	46	23	29	45	14	29	27	32	24	24
14-412	24	24	18	48	27	23	27	23	25	15	38	22	24	27	18	32	21	16	20	20
14-413	14	12	19	54	31	31	29	22	15	11	27	13	24	12	15	26	29	15	14	17
14-414	19	17	30	54	28	44	19	18	12	14	25	10	19	27	12	22	26	27	25	19
14-415	35	24	30	59	41	29	35	40	14	34	50	36	36	29	19	13	30	30	40	26
14-416	30	16	35	62	31	19	18	26	11	17	49	14	41	22	22	25	50	24	24	12
14-417	35	24	19	53	20	15	19	40	23	20	30	15	22	19	15	19	14	21	23	9
14-418	34	39	38	38	46	45	28	49	22	29	40	37	29	31	42	38	30	26	33	32
Weststadt	501	404	499	803	547	517	437	547	356	412	636	372	462	454	329	478	491	441	466	394
15-501	19	16	23	32	23	23	20	30	24	15	23	17	32	23	20	31	27	29	21	22
15-502	26	25	24	30	32	27	28	27	16	32	29	20	25	20	22	23	18	25	23	20
15-503	25	21	21	34	39	36	21	28	11	23	39	29	14	23	23	38	13	19	23	19
15-504	29	18	25	53	46	30	24	28	25	14	55	22	26	17	23	45	20	26	23	19
15-505	35	17	28	52	92	23	37	35	30	14	36	23	44	25	23	46	46	36	25	23
15-506	36	31	37	61	44	35	23	29	24	25	37	29	26	31	21	30	26	24	29	32
15-507	42	28	33	62	40	39	34	38	33	34	48	24	35	38	37	43	28	36	30	42
15-508	24	21	28	39	43	35	27	35	20	32	39	20	39	25	16	39	25	24	28	26
15-509	21	10	38	37	38	44	11	20	14	15	35	7	9	28	11	18	16	15	20	8
15-510	48	27	21	83	63	27	34	33	28	17	47	18	15	22	27	49	56	47	36	35
15-511	35	26	26	47	64	37	24	28	22	28	28	21	21	21	16	113	34	29	30	30
15-512	27	33	32	60	32	39	29	32	26	26	53	23	28	26	24	33	40	38	26	31
15-513	52	40	29	54	56	54	26	17	22	19	31	18	28	26	16	27	40	26	22	17
15-514	50	40	26	59	68	58	31	51	29	40	54	32	41	36	28	44	44	47	40	26
Eselsberg	469	353	391	703	680	507	369	431	324	334	554	303	383	361	307	579	433	421	376	350
16-601	15	9	23	23	20	10	13	30	8	16	22	19	15	15	21	15	14	12	21	14
16-602	19	16	31	44	19	27	22	28	16	22	29	33	24	23	17	32	24	39	30	17
16-603	31	21	23	65	23	30	26	28	17	21	25	13	14	24	23	30	22	31	34	35
16-604	43	24	28	24	13	16	25	18	31	14	44	23	31	20	20	31	28	21	21	16
16-605	24	21	13	27	14	16	11	24	14	22	24	15	11	14	13	13	25	16	16	15
16-606	34	15	14	43	29	14	11	19	18	20	34	15	9	16	16	17	21	28	25	22
16-607	23	10	21	15	14	21	15	23	15	15	24	12	24	23	24	13	33	19	33	17
16-608	33	16	23	32	21	17	25	39	14	15	45	20	15	17	27	22	21	29	17	18
16-609	36	15	12	35	22	18	8	15	23	16	26	47	16	12	13	15	40	21	18	15
Söflingen	258	147	188	308	175	169	156	224	156	161	273	197	159	164	174	188	228	216	215	169
Grimmelfingen	16	12	23	38	6	21	12	31	8	13	32	16	20	15	20	25	11	18	12	13
18-801	18	20	16	28	13	16	14	19	10	12	29	10	12	17	10	11	15	20	20	15
18-802	8	5	16	9	14	8	6	11	6	6	8	10	4	12	6	7	13	11	7	12
18-803	14	13	26	22	16	15	14	15	18	12	13	13	17	25	11	15	14	18	14	17
18-804	8	11	15	14	8	12	11	9	12	11	18	10	16	17	8	14	10	10	9	18
18-805	18	9	13	11	15	6	6	11	8	15	6	10	17	14	9	16	5	11	11	10

Wahlbezirk	Dr. Ludolph, A.	Dr. Klump, E.	Muharemovic, A.	Ndukwu, S.	Makowitzki, M.	Albrecht, L.	Oellermann, H.	Hoffmann, K.	Obermeier, H.	Wolf, C.	Durner, A.	Becker, T.	Ulker, K.	Gillmeister, S.	Eibelshäuser, H.	Repky, N.	Dr. Adler, G.	Vogel, S.	Lamprecht, M.	Kristl, B.
	0221	0222	0223	0224	0225	0226	0227	0228	0229	0230	0231	0232	0233	0234	0235	0236	0237	0238	0239	0240
18-806	5	14	18	11	7	20	4	25	13	5	18	11	7	26	18	16	7	14	4	7
18-807	17	16	13	21	12	17	16	17	11	16	19	8	6	15	11	9	6	11	10	18
18-808	23	16	19	18	14	13	18	16	13	8	20	9	21	24	11	6	15	10	11	14
18-809	14	16	18	30	9	10	18	15	14	8	19	10	15	14	7	13	14	12	19	16
18-810	16	13	15	15	9	15	9	13	10	11	13	14	18	14	12	10	11	16	10	19
18-811	17	16	10	14	21	10	10	13	12	24	17	7	8	12	19	5	18	9	11	16
18-812	15	16	21	10	10	13	28	16	17	26	14	12	15	32	14	13	18	28	17	10
18-813	13	22	15	24	22	27	20	16	17	18	33	16	14	31	10	16	14	18	19	24
18-814	23	26	13	23	18	20	22	32	17	19	38	12	22	39	16	28	10	24	27	23
Wiblingen	209	213	228	250	188	202	196	228	178	191	265	152	192	292	162	179	170	212	189	219
20-001	28	117	33	23	19	12	8	14	6	8	18	7	13	27	8	12	15	17	13	9
20-002	16	68	10	31	6	11	10	12	6	11	19	9	7	7	8	12	9	14	9	12
20-003	28	179	23	37	27	29	18	36	11	25	20	18	19	29	16	22	45	30	21	31
Jungingen	72	364	66	91	52	52	36	62	23	44	57	34	39	63	32	46	69	61	43	52
21-011	25	18	14	32	11	21	21	28	29	14	30	13	11	14	12	12	26	21	16	13
21-012	24	30	17	31	15	28	23	20	36	21	28	28	19	21	18	25	18	15	18	13
Unterweiler	49	48	31	63	26	49	44	48	65	35	58	41	30	35	30	37	44	36	34	26
22-021	24	14	7	10	15	14	44	7	2	6	13	3	6	8	3	4	24	17	12	12
22-022	9	7	3	19	7	17	34	5	4	3	8	4	4	3	6	9	8	8	8	2
Mähringen	33	21	10	29	22	31	78	12	6	9	21	7	10	11	9	13	32	25	20	14
23-031	9	4	10	20	6	8	3	10	6	4	94	5	5	5	5	15	6	5	5	4
23-032	11	17	24	31	19	18	10	29	20	23	168	10	4	32	15	22	11	19	10	24
Eggingen	20	21	34	51	25	26	13	39	26	27	262	15	9	37	20	37	17	24	15	28
24-041	19	22	15	31	9	13	7	25	6	18	31	10	7	13	12	15	19	12	5	16
24-042	14	15	5	33	22	16	16	7	14	13	48	12	11	8	7	9	9	9	13	5
Ermingen	33	37	20	64	31	29	23	32	20	31	79	22	18	21	19	24	28	21	18	21
Donaustetten	11	10	12	24	23	12	20	16	149	8	22	9	21	15	13	17	9	13	18	15
26-061	24	17	19	17	23	17	26	28	81	19	41	32	13	20	11	19	25	28	37	20
26-062	25	24	12	43	18	22	20	41	141	18	34	19	15	27	29	18	25	26	20	35
26-063	21	19	11	36	7	16	13	19	73	12	20	8	12	20	10	14	16	26	14	19
Göggingen	70	60	42	96	48	55	59	88	295	49	95	59	40	67	50	51	66	80	71	74
27-071	24	43	20	41	22	23	22	31	20	26	104	18	25	30	19	13	29	26	24	26
27-072	21	39	20	45	15	22	12	25	15	24	64	17	12	19	9	18	11	30	10	16
27-073	9	10	14	18	6	13	9	35	17	22	67	14	6	11	15	6	6	17	5	13
Einsingen	54	92	54	104	43	58	43	91	52	72	235	49	43	60	43	37	46	73	39	55
28-081	27	17	30	38	10	9	5	20	13	9	41	11	14	22	6	27	14	20	14	9
28-082	17	29	11	21	7	9	22	8	5	7	13	6	12	4	7	14	18	15	12	6
28-083	14	27	18	15	7	3	18	13	6	9	11	6	27	5	3	15	24	11	16	17
Lehr	58	73	59	74	24	21	45	41	24	25	65	23	53	31	16	56	56	46	42	32

Wahlbezirk	Dr. Ludolph, A.	Dr. Klump, E.	Muharemovic, A.	Ndukwu, S.	Makowitzki, M.	Albrecht, L.	Oellermann, H.	Hoffmann, K.	Obermeier, H.	Wolf, C.	Durner, A.	Becker, T.	Ulker, K.	Gillmeister, S.	Eibelshäuser, H.	Repky, N.	Dr. Adler, G.	Vogel, S.	Lamprecht, M.	Kristl, B.
	0221	0222	0223	0224	0225	0226	0227	0228	0229	0230	0231	0232	0233	0234	0235	0236	0237	0238	0239	0240
90-B01	70	42	50	68	39	51	46	48	34	50	44	29	29	45	28	36	69	47	45	43
90-B02	44	36	33	55	41	38	40	30	35	54	44	30	21	29	21	37	47	43	35	42
90-B03	53	45	44	67	29	64	45	63	28	46	53	29	31	41	40	40	64	49	52	39
90-B04	41	21	34	37	34	30	20	27	22	19	45	20	23	37	19	19	26	23	25	23
90-B05	59	31	42	54	36	36	28	49	27	27	78	27	28	34	23	37	65	41	47	43
90-B06	49	39	31	101	37	33	23	40	25	27	62	19	42	37	48	54	51	58	50	44
90-B07	31	23	39	62	31	48	22	50	23	24	39	19	22	49	19	34	46	36	25	29
90-B08	31	32	20	45	21	27	32	33	17	21	39	26	16	27	19	20	52	27	18	20
90-B09	51	48	34	63	34	35	54	40	46	27	61	27	30	33	27	34	54	41	28	70
90-B10	45	38	47	50	25	49	25	29	40	30	56	37	28	31	20	34	43	51	28	34
90-B11	54	38	37	57	38	49	35	32	22	29	71	23	21	46	25	31	33	51	42	43
90-B12	42	14	29	50	36	29	23	26	18	15	35	13	11	30	19	25	28	21	24	17
90-B13	31	27	37	52	23	21	33	45	21	17	35	16	20	26	24	18	39	27	21	33
90-B14	57	31	38	61	48	44	45	50	27	32	38	41	25	35	39	42	42	43	38	44
90-B15	38	33	29	64	46	24	29	29	26	22	54	17	16	33	10	34	44	28	16	16
90-B16	93	56	68	79	72	55	52	55	39	31	68	37	31	53	34	50	52	67	41	44
90-B17	58	40	44	61	68	45	32	36	42	34	67	34	29	51	38	46	34	49	39	43
90-B18	64	60	41	98	85	50	46	56	44	35	55	39	41	50	36	58	62	55	47	50
90-B19	49	45	42	77	77	65	58	37	31	39	65	26	34	30	22	71	57	61	54	34
90-B20	37	28	23	76	29	29	21	33	29	28	56	25	14	30	30	35	43	24	18	27
90-B21	43	17	31	35	21	21	14	32	12	21	38	25	15	16	41	22	49	21	16	15
90-B22	41	19	17	41	21	19	18	35	18	17	50	23	19	34	22	24	31	40	24	14
90-B23	50	35	28	42	35	30	44	27	33	25	60	26	29	48	32	24	45	22	31	24
90-B24	18	16	18	30	17	15	17	19	19	20	26	9	18	30	12	21	41	20	11	24
90-B25	13	163	10	41	12	18	16	17	15	10	35	11	14	23	13	18	25	16	16	22
90-B26	31	16	22	45	27	21	52	12	25	13	20	9	12	24	11	16	34	19	20	18
90-B27	40	7	18	30	19	22	19	22	18	7	129	19	7	19	12	13	31	22	20	26
90-B28	63	45	21	61	27	28	32	30	150	27	56	20	21	27	24	33	51	32	30	38
90-B29	30	24	19	40	23	35	21	16	27	15	121	23	12	23	9	15	24	25	16	29
90-B30	30	42	14	36	12	14	13	19	8	16	31	6	11	14	10	15	17	19	9	14
Briefwahl	1.356	1.111	960	1.678	1.063	1.045	955	1.037	921	778	1.631	705	670	1.005	727	956	1.299	1.078	886	962
Urnenwahl ges.	2.873	2.617	2.428	4.124	2.777	2.530	2.315	2.784	2.267	2.125	3.722	1.914	2.280	2.338	1.777	2.614	2.707	2.576	2.339	2.262
Briefwahl ges.	1.356	1.111	960	1.678	1.063	1.045	955	1.037	921	778	1.631	705	670	1.005	727	956	1.299	1.078	886	962
Gesamt	4.229	3.728	3.388	5.802	3.840	3.575	3.270	3.821	3.188	2.903	5.353	2.619	2.950	3.343	2.504	3.570	4.006	3.654	3.225	3.224

6.3. Ergebnisse des BÜNDNIS 90/DIE GRÜNEN (GRÜNE)

6.3.1. Veränderte und unveränderte Stimmen

Nr.	Name	unveränd. Stimmen gesamt	Stimmen in veränderten Stimmzetteln	Stimmenzahl gesamt (Spalte 3+4)
1	2	3	4	
0301	Schwelling, L.	4.429	21.277	25.706
0302	Dr. Böker, R.	4.429	20.345	24.774
0303	Mies, J.	4.429	20.994	25.423
0304	Stittrich, W.	4.429	12.879	17.308
0305	Räkel-Rehner, S.	4.429	14.547	18.976
0306	Joukov-Schwelling, M.	4.429	11.973	16.402
0307	Weinreich, A.	4.429	14.984	19.413
0308	Teuber, C.	4.429	19.547	23.976
0309	Reuther, E.	4.429	8.452	12.881
0310	Heim, S.	4.429	6.846	11.275
0311	Öner, B.	4.429	10.054	14.483
0312	Metzger, U.	4.429	10.738	15.167
0313	Scheuing, A.	4.429	7.278	11.707
0314	Krämer, G.	4.429	5.535	9.964
0315	Joukova, V.	4.429	3.975	8.404
0316	Frese, I.	4.429	7.525	11.954
0317	Bläsing, J.	4.429	8.484	12.913
0318	Hägele, F.	4.429	4.592	9.021
0319	Jin, L.	4.429	7.263	11.692
0320	Dr. Kammer, T.	4.429	6.436	10.865
0321	Drozd, J.	4.429	7.670	12.099
0322	Rettig, S.	4.429	5.245	9.674
0323	Dr. Küster, O.	4.429	6.024	10.453
0324	Kuse, C.	4.429	4.618	9.047
0325	Toberer-Fischer, A.	4.429	3.485	7.914
0326	Dr. Schwilk, B.	4.429	4.122	8.551
0327	Fortmann, B.	4.429	3.172	7.601
0328	Dr. Cisar, L.	4.429	5.624	10.053
0329	Weigand, K.	4.429	3.723	8.152
0330	Freudigmann, R.	4.429	5.128	9.557
0331	Dr. Wittich, U.	4.429	5.609	10.038
0332	Greimel, H.	4.429	2.638	7.067
0333	Glaschick, A.	4.429	2.696	7.125
0334	Dr. Adis-Dutschmann, B.	4.429	7.137	11.566
0335	Hölkemeier, W.	4.429	3.844	8.273
0336	Dr. Kächele, H.	4.429	5.473	9.902
0337	Binder, A.	4.429	4.008	8.437
0338	Rehner, G.	4.429	3.311	7.740
0339	Pfalzer, K.	4.429	5.694	10.123
0340	Dr. Lang, D.	4.429	7.177	11.606
3	Summe GRÜNE	177.160	320.122	497.282

6.3.2. Ergebnisse der Bewerber/innen nach Wahlbezirken und Stadtteilen

Wahlbezirk	Schwelling, L.	Dr. Böker, R.	Mies, J.	Stittrich, W.	Räkel-Rehner, S.	Joukov-Schwelling, M.	Weinreich, A.	Teuber, C.	Reuther, E.	Heim, S.	Öner, B.	Metzger, U.	Scheuing, A.	Krämer, G.	Joukova, V.	Frese, I.	Bläsing, J.	Hägele, F.	Jin, L.	Dr. Kammer, T.
	0301	0302	0303	0304	0305	0306	0307	0308	0309	0310	0311	0312	0313	0314	0315	0316	0317	0318	0319	0320
11-101	243	255	214	137	163	193	179	197	112	107	136	147	108	79	81	103	102	67	104	86
11-102	199	194	216	116	181	131	188	204	120	88	120	120	102	90	85	88	126	85	112	93
11-103	231	225	246	134	168	147	179	236	134	120	141	151	119	97	100	126	128	98	127	95
11-104	244	235	242	123	147	168	230	270	121	115	158	145	120	102	86	138	136	107	123	115
11-105	198	196	183	117	129	144	170	163	90	83	101	109	85	74	67	67	85	72	79	78
11-106	203	207	190	133	132	134	204	177	106	95	112	137	117	99	74	117	108	72	102	92
11-107	240	212	232	121	160	131	175	224	109	118	147	155	109	87	101	110	112	96	115	118
11-108	200	191	257	127	133	135	149	186	109	111	118	117	101	94	83	98	101	93	103	121
11-109	285	281	299	165	180	158	198	246	110	113	181	134	108	90	99	122	143	100	145	108
11-110	171	192	197	110	121	103	139	199	90	97	99	101	94	74	62	92	114	72	124	86
11-111	289	316	324	181	225	209	232	290	165	145	169	181	156	126	108	149	164	101	174	133
11-112	312	338	334	166	201	207	222	275	131	109	151	167	148	129	87	125	145	109	133	156
Stadtmitte	2.815	2.842	2.934	1.630	1.940	1.860	2.265	2.667	1.397	1.301	1.633	1.664	1.367	1.141	1.033	1.335	1.464	1.072	1.441	1.281
12-201	318	311	339	174	249	207	250	341	196	184	197	198	173	149	129	186	198	120	162	153
12-202	226	246	218	124	171	161	174	196	124	128	135	133	110	90	98	89	110	80	90	98
12-203	242	254	262	162	201	170	217	253	142	163	155	163	128	116	112	137	165	140	166	137
12-204	228	197	194	113	151	120	140	191	84	149	115	134	83	72	56	79	85	62	69	61
12-205	219	232	228	162	192	163	182	215	129	105	120	156	126	106	98	126	117	90	116	96
12-206	195	236	222	121	176	134	187	212	104	111	104	111	106	85	54	104	101	70	76	88
12-207	224	246	220	123	205	140	219	207	134	159	130	153	109	102	96	110	143	87	120	118
Oststadt	1.652	1.722	1.683	979	1.345	1.095	1.369	1.615	913	999	956	1.048	835	720	643	831	919	649	799	751
13-301	175	184	161	72	118	87	158	143	90	68	94	101	92	59	41	63	82	35	88	49
13-302	169	180	132	84	95	75	120	131	69	50	105	75	88	54	52	53	118	56	61	84
13-303	140	145	115	74	97	77	97	123	42	51	58	75	90	42	43	55	72	38	43	55
13-304	106	101	109	59	87	62	78	90	41	46	52	66	67	43	37	47	78	37	34	49
13-305	84	102	88	35	69	54	61	71	29	40	41	59	38	24	18	23	74	20	26	23
13-306	177	170	151	86	133	89	142	112	77	74	101	102	77	66	41	60	113	49	43	55
13-307	192	193	188	83	146	109	135	200	92	66	117	117	141	63	47	86	159	46	78	53
13-308	149	168	118	67	110	105	108	114	57	62	74	68	56	56	46	55	102	39	47	50
13-309	65	82	68	49	62	60	56	79	42	42	70	44	61	44	40	49	54	41	38	57
13-310	185	159	150	116	130	106	132	155	78	73	95	92	106	51	49	85	124	59	87	69
Böfingen	1.442	1.484	1.280	725	1.047	824	1.087	1.218	617	572	807	799	816	502	414	576	976	420	545	544
14-401	122	152	137	100	128	108	99	154	87	79	90	85	81	79	68	75	86	80	76	83
14-402	197	215	210	127	140	127	156	223	109	97	141	120	113	115	91	124	109	102	146	105
14-403	149	147	169	77	128	113	116	165	79	67	117	65	66	74	65	94	57	78	83	54
14-404	147	126	141	90	122	103	112	169	80	87	96	88	82	78	64	84	81	74	113	88
14-405	182	158	176	124	139	131	144	185	94	95	107	107	96	89	80	100	111	79	128	103
14-406	170	178	184	107	144	120	125	191	98	89	101	105	91	81	66	70	69	69	97	94
14-407	149	143	163	119	129	113	103	157	99	75	121	90	79	90	69	94	92	83	83	86
14-408	220	244	248	158	186	157	181	248	119	114	160	232	108	98	94	108	124	119	125	109
14-409	295	281	316	177	237	209	259	287	155	135	182	241	149	119	119	137	132	101	168	136

Wahlbezirk	Schwelling, L.	Dr. Böker, R.	Mies, J.	Stittrich, W.	Räkel-Rehner, S.	Joukov-Schwelling, M.	Weinreich, A.	Teuber, C.	Reuther, E.	Heim, S.	Öner, B.	Metzger, U.	Scheuing, A.	Krämer, G.	Joukova, V.	Frese, I.	Bläsing, J.	Hägele, F.	Jin, L.	Dr. Kammer, T.
	0301	0302	0303	0304	0305	0306	0307	0308	0309	0310	0311	0312	0313	0314	0315	0316	0317	0318	0319	0320
14-410	157	164	166	91	135	111	117	182	100	89	110	99	78	83	73	86	100	71	67	92
14-411	336	329	366	219	285	228	267	322	211	172	210	254	163	141	125	140	179	120	150	138
14-412	209	203	186	120	185	125	140	179	92	78	114	105	85	76	67	73	88	64	84	86
14-413	262	198	282	124	252	157	174	232	138	101	161	152	100	87	72	118	121	110	116	85
14-414	185	178	187	107	157	97	132	190	79	83	119	121	86	59	60	102	107	79	104	75
14-415	250	225	242	143	226	178	201	270	132	117	167	172	131	121	78	99	124	98	119	92
14-416	291	268	252	178	186	150	260	189	117	100	153	203	102	104	74	87	112	69	91	92
14-417	242	239	255	166	177	160	168	232	119	118	139	227	99	91	65	124	101	90	116	113
14-418	120	112	122	63	110	76	80	124	59	56	94	62	56	58	43	60	68	56	82	53
Weststadt	3.683	3.560	3.802	2.290	3.066	2.463	2.834	3.699	1.967	1.752	2.382	2.528	1.765	1.643	1.373	1.775	1.861	1.542	1.948	1.684
15-501	126	108	166	79	90	90	98	182	95	59	104	95	95	66	56	133	77	46	81	64
15-502	140	145	156	89	113	86	97	153	67	56	93	76	76	69	46	83	82	54	85	84
15-503	110	99	123	55	89	72	60	112	68	43	90	60	49	46	46	101	47	52	65	64
15-504	130	130	137	80	94	80	95	142	87	56	123	79	72	61	66	75	79	52	83	92
15-505	150	142	123	97	117	119	116	151	111	63	135	89	80	53	45	91	57	59	72	78
15-506	142	130	150	90	117	67	104	139	65	47	92	82	61	39	42	97	76	34	67	48
15-507	170	122	142	86	117	79	96	156	66	49	109	87	48	37	37	83	63	42	59	93
15-508	155	170	161	107	123	115	120	154	100	97	120	120	84	74	60	109	77	71	65	94
15-509	226	224	257	129	152	147	157	264	161	110	133	131	136	102	97	153	138	104	147	128
15-510	233	210	226	119	167	149	190	197	136	90	145	166	89	93	71	139	99	70	95	127
15-511	217	217	229	137	140	167	164	222	145	118	149	135	106	101	72	177	122	88	99	217
15-512	196	215	235	120	136	133	152	185	157	91	118	148	103	74	54	106	113	75	77	122
15-513	278	284	303	163	196	195	187	267	181	99	180	135	123	98	79	171	105	101	126	154
15-514	238	216	264	132	202	156	216	249	136	93	158	150	90	81	61	146	128	78	102	137
Eselsberg	2.511	2.412	2.672	1.483	1.853	1.655	1.852	2.573	1.575	1.071	1.749	1.553	1.212	994	832	1.664	1.263	926	1.223	1.502
16-601	156	168	169	120	132	104	137	195	97	78	109	97	87	76	67	90	102	68	79	77
16-602	176	184	186	119	161	131	158	194	106	88	106	104	98	88	59	103	79	76	89	96
16-603	240	220	234	159	218	140	192	235	134	120	168	139	119	139	98	106	119	112	137	100
16-604	143	159	158	116	176	94	146	175	82	56	99	116	74	72	43	74	95	72	74	87
16-605	167	189	147	102	167	105	129	149	62	86	90	86	63	89	37	79	66	66	48	47
16-606	213	213	207	96	172	118	196	227	104	82	110	126	77	87	45	64	76	56	84	65
16-607	203	194	184	143	147	111	139	174	90	99	115	131	96	119	61	104	85	71	87	76
16-608	163	169	148	84	120	85	135	134	64	57	75	89	55	43	49	59	83	49	62	61
16-609	223	213	205	116	167	144	212	206	97	94	95	124	68	71	38	88	96	63	83	72
Söflingen	1.684	1.709	1.638	1.055	1.460	1.032	1.444	1.689	836	760	967	1.012	737	784	497	767	801	633	743	681
Grimmelfingen	187	140	167	121	108	78	106	160	83	55	73	90	56	61	48	67	92	49	66	64
18-801	68	54	61	42	34	29	31	47	15	17	24	37	11	23	16	36	23	33	30	26
18-802	99	82	102	78	67	67	58	75	36	37	51	48	29	28	33	26	58	28	40	32
18-803	165	177	155	139	108	122	87	109	44	36	51	68	38	49	34	55	63	33	48	42
18-804	45	42	47	44	26	29	23	38	27	17	23	17	18	23	23	14	26	9	21	15
18-805	76	53	66	37	43	43	35	52	23	24	38	31	23	27	31	30	33	24	18	26

Wahlbezirk	Schwelling, L.	Dr. Böker, R.	Mies, J.	Stittrich, W.	Räkel-Rehner, S.	Joukov-Schwelling, M.	Weinreich, A.	Teuber, C.	Reuther, E.	Heim, S.	Öner, B.	Metzger, U.	Scheuing, A.	Krämer, G.	Joukova, V.	Frese, I.	Bläsing, J.	Hägele, F.	Jin, L.	Dr. Kammer, T.
	0301	0302	0303	0304	0305	0306	0307	0308	0309	0310	0311	0312	0313	0314	0315	0316	0317	0318	0319	0320
18-806	89	67	70	50	67	54	50	97	30	33	35	29	34	21	37	24	49	21	40	29
18-807	61	49	49	39	39	42	38	53	31	39	28	34	31	19	38	29	34	21	38	27
18-808	91	80	76	40	54	50	49	60	44	33	45	52	35	24	36	32	41	31	31	23
18-809	68	53	43	60	39	47	37	37	26	28	39	22	19	17	35	18	23	24	20	26
18-810	32	41	35	17	22	23	17	29	17	17	31	19	15	11	10	11	17	10	11	16
18-811	127	115	129	75	106	95	76	85	50	45	58	66	42	31	52	39	38	26	39	36
18-812	65	73	55	58	45	69	33	45	23	23	37	45	27	20	26	21	24	30	28	36
18-813	116	97	118	106	81	92	79	94	58	56	53	59	38	37	35	54	53	34	33	45
18-814	82	57	79	50	44	48	44	62	28	23	39	41	22	21	29	18	48	28	36	28
Wiblingen	1.184	1.040	1.085	835	775	810	657	883	452	428	552	568	382	351	435	407	530	352	433	407
20-001	180	179	185	87	107	103	120	112	69	58	82	69	70	48	43	52	58	29	44	48
20-002	139	115	141	68	88	77	78	109	47	47	52	57	52	35	27	54	60	53	50	43
20-003	133	123	122	43	81	77	103	89	33	34	62	50	24	37	22	43	50	39	54	30
Jungingen	452	417	448	198	276	257	301	310	149	139	196	176	146	120	92	149	168	121	148	121
21-011	76	62	48	47	31	53	58	63	20	30	23	28	15	30	12	20	21	16	24	11
21-012	73	59	60	70	37	30	42	51	19	14	23	38	18	22	17	25	37	24	41	25
Unterweiler	149	121	108	117	68	83	100	114	39	44	46	66	33	52	29	45	58	40	65	36
22-021	82	90	111	51	62	50	86	90	41	40	32	28	44	25	23	35	25	29	45	24
22-022	104	106	84	55	54	44	50	87	44	33	35	23	31	27	18	26	55	21	29	29
Mähringen	186	196	195	106	116	94	136	177	85	73	67	51	75	52	41	61	80	50	74	53
23-031	68	44	44	155	29	26	41	47	10	14	9	24	8	25	8	15	27	16	7	12
23-032	128	114	122	280	102	66	97	105	42	51	58	95	48	49	36	46	80	49	29	49
Eggingen	196	158	166	435	131	92	138	152	52	65	67	119	56	74	44	61	107	65	36	61
24-041	113	84	101	94	63	47	98	79	51	38	38	56	45	30	28	30	56	18	24	27
24-042	89	78	74	132	51	39	58	95	31	29	29	50	32	27	15	45	44	14	48	16
Ermingen	202	162	175	226	114	86	156	174	82	67	67	106	77	57	43	75	100	32	72	43
Donaustetten	102	100	117	73	69	63	75	94	57	35	47	56	30	26	24	26	45	26	42	22
26-061	109	92	114	87	70	87	88	90	42	31	46	60	42	45	44	46	47	45	38	43
26-062	183	136	145	109	104	88	86	119	45	53	41	65	45	37	28	40	61	27	49	39
26-063	153	137	134	124	103	95	92	122	61	60	68	87	58	54	45	51	67	57	65	57
Göggingen	445	365	393	320	277	270	266	331	148	144	155	212	145	136	117	137	175	129	152	139
27-071	109	116	91	441	64	49	86	113	41	56	39	55	32	37	25	40	68	28	44	29
27-072	84	76	82	344	54	41	57	58	32	23	22	46	47	36	20	35	44	33	31	23
27-073	69	70	79	370	51	45	50	77	63	37	32	74	42	20	22	29	45	30	31	21
Einsingen	262	262	252	1.155	169	135	193	248	136	116	93	175	121	93	67	104	157	91	106	73
28-081	137	143	132	81	88	88	98	131	74	61	74	78	69	56	42	88	84	40	59	83
28-082	113	119	119	73	80	60	97	116	54	43	67	60	66	42	33	57	67	34	58	48
28-083	164	152	126	82	73	72	64	110	49	43	95	60	43	40	33	45	50	39	55	53
Lehr	414	414	377	236	241	220	259	357	177	147	236	198	178	138	108	190	201	113	172	184

Wahlbezirk	Schwelling, L.	Dr. Böker, R.	Mies, J.	Stittrich, W.	Räkel-Rehner, S.	Joukov-Schwelling, M.	Weinreich, A.	Teuber, C.	Reuther, E.	Heim, S.	Öner, B.	Metzger, U.	Scheuing, A.	Krämer, G.	Joukova, V.	Frese, I.	Bläsing, J.	Hägele, F.	Jin, L.	Dr. Kammer, T.
	0301	0302	0303	0304	0305	0306	0307	0308	0309	0310	0311	0312	0313	0314	0315	0316	0317	0318	0319	0320
90-B01	373	326	353	202	270	255	303	333	195	142	203	219	179	142	138	169	175	139	183	174
90-B02	334	333	311	180	243	210	279	310	173	146	164	206	158	129	122	142	181	122	168	137
90-B03	340	315	357	205	251	220	268	331	193	167	199	185	154	135	107	146	182	112	183	143
90-B04	240	254	298	145	193	169	207	265	152	135	154	156	132	118	124	148	163	100	156	125
90-B05	320	290	352	186	261	186	281	321	180	161	186	199	185	154	126	162	167	117	156	151
90-B06	322	316	348	198	234	236	247	346	173	207	164	189	166	127	111	172	158	120	152	123
90-B07	359	309	327	192	209	230	251	288	160	154	145	188	176	120	104	142	155	102	153	126
90-B08	220	215	199	118	153	158	211	208	123	88	118	146	125	74	62	91	122	59	81	66
90-B09	245	266	221	161	245	198	200	230	122	141	128	176	141	94	70	96	169	91	90	81
90-B10	327	287	349	190	212	207	237	275	162	159	192	172	167	138	116	156	172	133	187	141
90-B11	337	320	391	184	231	211	227	377	191	155	206	205	173	146	132	179	195	151	224	159
90-B12	296	281	298	203	238	197	243	298	175	130	171	217	125	106	93	128	126	88	131	122
90-B13	253	226	259	135	215	178	216	262	136	130	167	153	117	116	88	119	165	97	122	96
90-B14	315	273	280	167	239	209	228	255	168	132	188	183	123	94	73	108	114	103	104	89
90-B15	344	347	358	206	257	216	247	292	166	120	171	220	150	101	116	121	155	118	155	133
90-B16	298	296	321	171	230	186	219	303	173	139	207	194	162	127	100	220	178	132	184	196
90-B17	304	314	356	190	215	190	234	312	176	133	202	187	159	126	109	208	145	121	164	173
90-B18	415	438	386	235	281	297	302	437	252	175	264	235	196	180	133	229	171	117	182	174
90-B19	323	374	311	186	247	211	251	301	227	140	219	231	133	145	96	203	142	125	134	203
90-B20	330	287	332	169	241	175	259	279	136	127	201	207	122	119	101	136	127	115	137	111
90-B21	244	235	221	96	165	133	182	219	81	67	100	130	87	85	63	86	94	59	107	60
90-B22	281	228	226	170	197	189	181	205	113	94	122	138	120	100	83	94	104	73	94	81
90-B23	185	139	134	130	120	125	104	119	81	56	73	91	60	48	61	50	82	46	72	49
90-B24	161	162	138	125	136	134	120	146	65	66	75	85	80	56	46	60	93	37	52	49
90-B25	189	154	152	102	109	104	130	126	74	67	71	91	65	37	16	58	63	29	43	30
90-B26	133	109	115	84	77	82	77	112	51	46	69	71	43	31	38	43	70	41	35	34
90-B27	170	128	124	204	86	82	136	134	57	36	53	71	31	39	26	44	47	31	36	40
90-B28	244	196	192	163	151	139	130	173	72	82	65	71	61	56	49	78	94	66	74	62
90-B29	127	125	110	566	121	88	119	129	51	76	62	60	50	41	33	48	48	36	33	38
90-B30	111	127	112	61	94	70	86	129	38	36	51	70	36	36	28	48	59	31	35	53
Briefwahl	8.140	7.670	7.931	5.324	5.921	5.285	6.175	7.515	4.116	3.507	4.390	4.746	3.676	3.020	2.564	3.684	3.916	2.711	3.627	3.219
Urnenwahl ges.	17.566	17.104	17.492	11.984	13.055	11.117	13.238	16.461	8.765	7.768	10.093	10.421	8.031	6.944	5.840	8.270	8.997	6.310	8.065	7.646
Briefwahl ges.	8.140	7.670	7.931	5.324	5.921	5.285	6.175	7.515	4.116	3.507	4.390	4.746	3.676	3.020	2.564	3.684	3.916	2.711	3.627	3.219
Gesamt	25.706	24.774	25.423	17.308	18.976	16.402	19.413	23.976	12.881	11.275	14.483	15.167	11.707	9.964	8.404	11.954	12.913	9.021	11.692	10.865

Wahlbezirk	Drozd, J.	Rettig, S.	Dr. Küster, O.	Kuse, C.	Toberer- Fischer, A.	Dr. Schwilk ,B.	Fortman n,B.	Dr. Cisar, L.	Weigan d,K.	Freudig mann, R.	Dr. Wittich, U.	Greimel, H.	Glaschic k,A.	Dr. Adis- Dutschm ann,B.	Hölkeme ier, W.	Dr. Kächele, H.	Binder, A.	Rehner, G.	Pfalzer, K.	Dr. Lang, D.
	0321	0322	0323	0324	0325	0326	0327	0328	0329	0330	0331	0332	0333	0334	0335	0336	0337	0338	0339	0340
11-101	103	101	113	96	71	77	63	107	65	107	76	77	59	101	69	101	92	55	101	116
11-102	111	88	97	72	75	72	72	81	80	80	107	63	62	108	90	81	75	71	84	119
11-103	147	117	125	92	89	84	76	96	83	92	112	72	69	107	81	113	89	74	102	126
11-104	123	132	146	78	101	90	78	89	97	133	104	75	82	151	115	99	106	73	109	138
11-105	73	89	91	55	59	56	51	61	63	65	82	53	52	90	64	81	73	55	61	103
11-106	116	95	94	81	70	70	68	88	72	74	90	63	72	103	87	88	82	85	83	120
11-107	129	103	105	90	88	80	83	86	74	90	102	73	70	113	88	101	79	74	98	125
11-108	100	109	119	84	68	70	65	70	63	83	82	56	60	75	75	71	65	74	73	80
11-109	143	137	142	83	82	72	81	86	86	124	98	59	65	129	85	94	83	82	87	89
11-110	91	94	110	66	64	63	62	83	75	77	88	54	55	91	75	85	78	59	77	79
11-111	141	130	150	105	103	96	101	100	90	124	110	94	119	155	93	119	106	85	110	147
11-112	137	125	123	112	105	112	90	118	90	95	109	81	76	205	103	141	80	88	92	230
Stadtmitte	1.414	1.320	1.415	1.014	975	942	890	1.065	938	1.144	1.160	820	841	1.428	1.025	1.174	1.008	875	1.077	1.472
12-201	175	181	155	122	149	126	114	127	127	198	157	111	127	157	129	145	123	119	146	162
12-202	99	98	91	86	72	82	71	87	73	128	94	73	65	116	86	91	72	79	86	103
12-203	145	125	159	109	118	115	117	120	110	165	138	103	93	150	112	117	105	92	142	146
12-204	59	63	67	56	55	45	59	55	60	139	81	41	61	99	68	88	66	67	107	99
12-205	128	82	93	95	77	75	106	91	79	81	113	76	64	124	89	109	79	96	90	104
12-206	120	76	91	86	68	74	130	60	64	86	117	62	55	105	70	85	75	61	99	116
12-207	102	93	116	91	93	90	105	102	90	107	117	72	82	154	87	101	99	85	118	129
Oststadt	828	718	772	645	632	607	702	642	603	904	817	538	547	905	641	736	619	599	788	859
13-301	72	56	62	54	33	37	82	48	31	72	81	25	42	50	68	61	55	39	58	56
13-302	47	42	63	71	46	47	48	40	46	37	60	47	37	58	53	68	53	43	49	77
13-303	54	38	54	47	35	36	30	45	33	42	58	24	27	50	30	37	38	28	54	58
13-304	52	33	37	47	33	30	52	48	52	36	47	39	27	51	37	47	39	30	40	65
13-305	28	14	19	14	13	14	28	16	28	19	29	22	28	38	15	31	19	26	30	47
13-306	68	48	36	35	34	42	40	52	40	51	57	37	27	69	48	46	42	49	52	58
13-307	98	83	69	51	49	61	41	41	59	72	68	37	57	54	61	50	66	40	97	73
13-308	51	36	45	48	41	41	56	32	43	37	51	32	29	65	42	51	42	44	48	45
13-309	51	37	47	46	36	34	42	44	36	44	49	33	35	47	35	55	40	40	37	52
13-310	60	67	66	60	47	63	53	43	55	56	65	38	46	73	59	60	60	49	70	70
Böfingen	581	454	498	473	367	405	472	409	423	466	565	334	355	555	448	506	454	388	535	601
14-401	82	71	72	59	77	61	65	71	61	69	85	55	52	87	74	83	68	73	75	88
14-402	127	106	93	74	76	87	68	72	66	65	102	57	61	98	73	86	77	79	82	92
14-403	69	58	67	56	70	47	35	35	39	41	74	37	47	74	46	57	46	48	48	72
14-404	87	72	75	63	67	61	51	65	60	62	75	47	56	83	72	73	65	58	74	103
14-405	125	109	105	86	101	87	68	76	83	74	98	57	73	92	78	86	91	86	97	96
14-406	93	55	76	75	58	64	53	66	65	69	70	51	48	78	65	82	53	56	54	66
14-407	78	77	89	69	52	68	51	62	67	68	77	55	50	84	67	72	63	62	77	71
14-408	117	121	122	101	86	89	80	98	77	115	116	83	72	118	103	97	99	105	123	114
14-409	157	153	121	156	93	112	109	97	106	130	142	99	90	137	117	129	119	112	169	114

Wahlbezirk	Drozd, J.	Rettig, S.	Dr. Küster, O.	Kuse, C.	Toberer- Fischer, A.	Dr. Schwilk ,B.	Fortman n,B.	Dr. Cisar, L.	Weigan d,K.	Freudig mann, R.	Dr. Wittich, U.	Greimel, H.	Glaschic k,A.	Dr. Adis- Dutschm ann,B.	Hölkeme ier, W.	Dr. Kächele, H.	Binder, A.	Rehner, G.	Pfalzer, K.	Dr. Lang, D.
	0321	0322	0323	0324	0325	0326	0327	0328	0329	0330	0331	0332	0333	0334	0335	0336	0337	0338	0339	0340
14-410	89	65	75	58	56	56	63	74	75	79	90	66	77	74	71	74	72	69	81	78
14-411	178	157	113	163	101	85	97	114	111	117	127	84	110	153	123	126	100	105	206	131
14-412	94	82	76	68	67	58	55	61	68	61	89	49	62	96	55	70	70	51	122	81
14-413	119	86	103	107	80	62	60	81	75	106	75	61	104	143	82	77	91	79	113	104
14-414	104	79	72	79	55	44	43	58	62	70	65	57	62	93	56	78	91	68	93	84
14-415	122	119	76	168	102	86	70	69	88	95	123	60	73	107	78	77	95	94	97	103
14-416	107	76	76	116	65	70	53	78	74	88	91	62	67	123	69	104	71	79	88	117
14-417	119	128	92	99	73	80	64	72	56	86	97	63	65	122	93	78	87	89	80	112
14-418	73	56	67	52	55	45	34	52	39	54	62	42	40	63	49	56	61	54	50	63
Weststadt	1.940	1.670	1.570	1.649	1.334	1.262	1.119	1.301	1.272	1.449	1.658	1.085	1.209	1.825	1.371	1.505	1.419	1.367	1.729	1.689
15-501	98	67	70	61	59	59	54	73	45	48	58	55	56	87	49	51	49	77	62	76
15-502	75	60	76	56	50	46	40	58	40	60	61	45	43	54	53	83	43	44	53	65
15-503	63	45	45	44	34	39	33	35	41	40	54	43	38	48	40	43	43	34	42	40
15-504	104	44	64	53	42	53	41	53	50	46	68	48	47	56	44	71	48	48	64	70
15-505	72	43	56	46	42	59	45	39	45	42	54	38	43	67	45	63	45	38	51	63
15-506	71	45	59	35	60	36	45	33	41	39	41	38	31	69	29	44	36	47	60	48
15-507	61	62	55	37	33	48	29	36	36	41	56	28	37	82	26	43	48	47	55	70
15-508	79	71	63	64	49	56	47	56	50	63	70	67	43	77	45	70	51	57	60	86
15-509	163	107	163	101	86	106	89	91	82	100	96	80	73	133	92	106	81	92	103	133
15-510	127	75	83	66	51	47	61	58	53	73	89	68	43	98	57	90	52	65	63	91
15-511	150	100	109	102	82	83	84	88	75	107	92	98	73	129	79	94	81	83	101	109
15-512	116	69	90	62	72	80	54	65	67	72	70	55	46	115	48	67	67	46	78	101
15-513	144	96	120	72	87	77	80	70	76	90	87	107	83	132	78	95	82	67	96	106
15-514	130	100	110	86	69	84	74	78	65	87	92	70	56	122	62	94	88	72	89	112
Eselsberg	1.453	984	1.163	885	816	873	776	833	766	908	988	840	712	1.269	747	1.014	814	817	977	1.170
16-601	66	76	79	56	54	51	69	59	57	77	62	60	53	85	52	76	84	52	75	82
16-602	71	47	94	66	59	55	57	41	48	55	79	60	54	81	50	56	69	80	63	76
16-603	112	123	98	81	87	77	70	83	71	89	112	83	72	91	94	95	99	99	101	102
16-604	72	49	56	67	58	59	53	60	47	77	58	52	36	97	54	72	61	48	67	89
16-605	57	65	55	50	43	39	32	43	47	52	67	33	30	44	49	65	61	58	58	56
16-606	74	60	71	83	52	49	39	48	47	47	56	51	38	73	65	54	58	61	64	78
16-607	70	58	88	91	55	73	69	56	63	75	73	62	65	102	85	80	71	61	78	86
16-608	74	54	53	58	47	42	42	52	48	78	75	50	38	76	54	70	68	56	74	87
16-609	94	63	78	64	70	55	60	100	52	49	78	60	58	98	81	66	49	48	86	92
Söflingen	690	595	672	616	525	500	491	542	480	599	660	511	444	747	584	634	620	563	666	748
Grimmelfingen	72	58	41	59	46	60	44	62	45	37	55	40	39	50	47	51	36	38	49	59
18-801	27	18	26	12	11	8	12	55	21	13	13	12	9	23	7	19	13	14	30	21
18-802	45	33	19	25	17	15	15	95	38	20	34	16	14	41	20	27	27	18	37	37
18-803	58	37	36	31	29	36	27	162	65	41	44	37	34	46	31	48	46	31	47	37
18-804	26	15	15	15	12	15	11	61	19	17	20	12	15	23	13	9	16	13	16	22
18-805	34	21	20	20	24	16	26	60	29	20	34	26	22	23	26	26	26	23	30	28

Wahlbezirk	Drozdz, J.	Rettig, S.	Dr. Küster, O.	Kuse, C.	Toberer- Fischer, A.	Dr. Schwik l,B.	Fortman n,B.	Dr. Cisar, L.	Weigan d,K.	Freudig mann, R.	Dr. Wittich, U.	Greimel, H.	Glaschic k,A.	Dr. Adis- Dutschm ann,B.	Hölkeme ier, W.	Dr. Kächele, H.	Binder, A.	Rehner, G.	Pfalzer, K.	Dr. Lang, D.
	0321	0322	0323	0324	0325	0326	0327	0328	0329	0330	0331	0332	0333	0334	0335	0336	0337	0338	0339	0340
18-806	31	28	25	18	20	26	23	82	46	36	32	22	25	36	20	25	34	20	43	28
18-807	26	20	28	24	19	24	23	69	33	25	31	20	19	28	24	33	24	17	29	31
18-808	31	19	20	36	16	23	23	134	26	20	28	25	22	19	18	26	23	18	22	24
18-809	26	23	22	24	21	21	18	96	31	18	27	21	21	27	23	24	25	20	29	33
18-810	14	9	11	10	8	11	9	52	9	10	9	8	8	9	8	11	9	10	9	13
18-811	31	31	37	23	32	27	30	160	88	25	28	20	23	40	31	41	30	29	36	54
18-812	30	23	26	23	22	24	22	120	69	27	27	29	21	26	32	29	25	28	23	40
18-813	64	37	31	42	34	35	32	164	36	39	38	28	32	36	34	31	31	29	61	32
18-814	43	21	26	31	21	14	13	107	55	18	19	20	24	35	17	33	22	20	29	28
Wiblingen	486	335	342	334	286	295	284	1.417	565	329	384	296	289	412	304	382	351	290	441	428
20-001	47	34	41	39	35	30	26	34	36	57	45	26	28	66	18	36	40	34	32	91
20-002	59	37	44	41	23	35	21	42	28	47	46	20	23	79	39	48	32	32	60	51
20-003	45	24	25	21	31	30	30	41	24	23	20	27	19	30	35	50	52	23	49	55
Jungingen	151	95	110	101	89	95	77	117	88	127	111	73	70	175	92	134	124	89	141	197
21-011	13	7	19	13	18	18	9	44	8	14	13	7	11	28	14	12	7	17	21	46
21-012	20	19	17	24	17	14	15	60	24	27	19	15	15	33	16	22	20	14	29	28
Unterweiler	33	26	36	37	35	32	24	104	32	41	32	22	26	61	30	34	27	31	50	74
22-021	52	37	25	25	19	25	32	25	27	33	24	21	20	47	21	89	33	21	22	55
22-022	33	31	25	24	22	19	17	18	20	17	28	16	27	34	16	77	34	28	34	43
Mähringen	85	68	50	49	41	44	49	43	47	50	52	37	47	81	37	166	67	49	56	98
23-031	16	19	9	8	6	69	7	4	9	27	9	7	6	23	16	7	4	9	21	32
23-032	71	38	28	40	33	185	28	37	41	32	55	27	27	49	46	69	29	38	53	63
Eggingen	87	57	37	48	39	254	35	41	50	59	64	34	33	72	62	76	33	47	74	95
24-041	44	19	35	25	29	28	23	31	20	26	39	17	17	26	27	25	33	29	33	34
24-042	40	21	32	24	16	36	19	18	20	25	21	8	10	40	17	25	9	16	28	46
Ermingen	84	40	67	49	45	64	42	49	40	51	60	25	27	66	44	50	42	45	61	80
Donaustetten	38	31	28	22	26	25	24	45	31	54	27	13	27	34	27	34	17	25	58	42
26-061	68	30	37	31	29	36	31	71	37	58	49	27	25	56	35	58	27	34	49	67
26-062	50	37	38	34	23	37	27	51	43	68	30	22	21	49	30	36	31	29	52	64
26-063	56	60	51	54	38	50	40	74	57	51	45	44	43	69	35	61	39	43	67	80
Gögglingen	174	127	126	119	90	123	98	196	137	177	124	93	89	174	100	155	97	106	168	211
27-071	48	30	40	37	24	60	21	42	26	32	46	19	25	52	34	32	45	25	29	66
27-072	56	23	46	23	23	61	21	33	22	36	36	25	18	60	27	33	27	28	50	61
27-073	26	23	25	24	19	67	25	27	26	35	32	17	21	54	31	16	28	24	48	32
Einsingen	130	76	111	84	66	188	67	102	74	103	114	61	64	166	92	81	100	77	127	159
28-081	82	49	60	55	45	64	48	42	52	45	70	47	42	77	48	90	44	60	50	82
28-082	48	45	47	31	34	38	28	40	42	41	32	25	25	50	31	62	38	25	41	62
28-083	50	35	48	29	27	37	41	31	34	39	44	38	36	64	33	59	39	36	34	55
Lehr	180	129	155	115	106	139	117	113	128	125	146	110	103	191	112	211	121	121	125	199

Wahlbezirk	Drozd, J.	Rettig, S.	Dr. Küster, O.	Kuse, C.	Toberer- Fischer, A.	Dr. Schwilk ,B.	Fortman n,B.	Dr. Cisar, L.	Weigan d,K.	Freudig mann, R.	Dr. Wittich, U.	Greimel, H.	Glaschic k,A.	Dr. Adis- Dutschm ann,B.	Hölkeme ier, W.	Dr. Kächele, H.	Binder, A.	Rehner, G.	Pfalzer, K.	Dr. Lang, D.
	0321	0322	0323	0324	0325	0326	0327	0328	0329	0330	0331	0332	0333	0334	0335	0336	0337	0338	0339	0340
90-B01	153	132	161	134	113	114	103	118	110	143	122	104	94	165	109	153	122	97	121	179
90-B02	149	125	154	124	112	112	121	122	117	135	131	101	113	136	131	130	114	103	134	153
90-B03	151	153	173	120	100	118	119	113	106	131	149	103	106	198	105	143	121	106	139	176
90-B04	159	123	152	102	120	111	101	110	102	137	119	101	108	135	101	117	118	94	120	162
90-B05	163	158	141	124	111	123	126	126	121	153	138	114	104	168	138	150	122	93	133	194
90-B06	127	126	125	109	88	100	90	94	89	166	119	72	90	141	83	94	87	97	138	122
90-B07	136	119	139	119	103	111	136	99	97	169	162	88	91	158	122	135	119	92	138	148
90-B08	94	66	75	54	60	67	65	56	60	69	64	41	54	94	51	77	56	53	77	81
90-B09	83	71	91	88	66	75	73	82	70	108	79	73	73	111	88	95	66	64	93	92
90-B10	188	157	165	133	122	117	105	113	118	106	132	97	101	126	113	132	106	98	121	142
90-B11	201	162	170	121	144	144	99	138	136	126	152	98	108	132	105	146	121	112	134	162
90-B12	127	97	137	117	90	87	80	71	82	92	100	80	101	99	97	125	79	96	112	111
90-B13	137	102	112	116	72	90	61	84	90	100	94	70	95	106	100	86	93	74	146	104
90-B14	116	91	93	146	63	88	68	77	59	83	79	57	75	94	81	83	83	72	116	97
90-B15	137	143	125	126	95	89	79	120	99	126	125	82	81	120	139	104	82	86	115	127
90-B16	201	118	153	107	105	120	110	105	94	121	160	106	92	158	110	138	121	111	128	134
90-B17	199	155	126	100	97	104	84	108	95	104	145	96	87	148	103	112	105	84	109	135
90-B18	223	137	181	128	128	147	109	127	104	138	137	111	116	217	113	147	136	117	141	184
90-B19	162	104	124	125	113	111	85	110	91	122	129	113	79	128	86	113	95	109	98	148
90-B20	154	110	110	110	110	83	85	88	83	96	116	72	81	110	89	133	108	95	119	124
90-B21	86	65	82	46	61	55	53	55	55	74	83	45	61	66	53	61	50	41	71	87
90-B22	84	68	84	82	63	58	68	101	69	90	88	69	54	88	59	67	64	64	75	98
90-B23	63	41	48	51	54	35	38	209	81	59	59	43	49	57	64	47	59	53	66	61
90-B24	60	39	60	50	38	28	34	233	92	39	34	35	25	66	40	54	27	31	44	48
90-B25	44	37	49	22	27	21	25	20	23	38	35	17	17	55	26	23	19	24	44	64
90-B26	66	28	40	27	19	30	26	76	32	36	42	19	28	46	25	89	37	27	41	52
90-B27	47	44	47	31	21	119	31	37	28	39	43	29	22	38	26	59	19	16	43	52
90-B28	83	55	60	54	45	52	49	85	62	67	85	41	48	66	72	51	75	45	80	64
90-B29	40	39	36	38	26	87	36	57	32	29	50	34	24	67	41	36	53	37	61	60
90-B30	40	26	47	44	30	47	31	38	36	38	50	24	26	62	40	59	31	22	44	64
Briefwahl	3.673	2.891	3.260	2.748	2.396	2.643	2.290	2.972	2.433	2.934	3.021	2.135	2.203	3.355	2.510	2.959	2.488	2.213	3.001	3.425
Urnenwahl ges.	8.426	6.783	7.193	6.299	5.518	5.908	5.311	7.081	5.719	6.623	7.017	4.932	4.922	8.211	5.763	6.943	5.949	5.527	7.122	8.181
Briefwahl ges.	3.673	2.891	3.260	2.748	2.396	2.643	2.290	2.972	2.433	2.934	3.021	2.135	2.203	3.355	2.510	2.959	2.488	2.213	3.001	3.425
Gesamt	12.099	9.674	10.453	9.047	7.914	8.551	7.601	10.053	8.152	9.557	10.038	7.067	7.125	11.566	8.273	9.902	8.437	7.740	10.123	11.606

6.4. Ergebnisse der Freien Wählergemeinschaft Ulm e.V. (FWG)

6.4.1. Veränderte und unveränderte Stimmen

Nr.	Name	unveränd. Stimmen gesamt	Stimmen in veränderten Stimmzetteln	Stimmzahl gesamt (Spalte 3+4)
1	2	3	4	
0401	Ried, T.	639	18.033	18.672
0402	Kopp, K.	639	4.723	5.362
0403	Jaeger, A.	639	3.009	3.648
0404	Kriechbaum, J.	639	7.151	7.790
0405	Steffen, N.	639	2.136	2.775
0406	Scheuter, A.	639	3.582	4.221
0407	Schneider, M.	639	2.885	3.524
0408	Bühler, M.	639	2.055	2.694
0409	Boka, V.	639	1.657	2.296
0410	Bolay, M.	639	3.300	3.939
0411	Philipp, A.	639	2.560	3.199
0412	Dr. Moll, H.	639	3.248	3.887
0413	Hoffmann, S.	639	1.610	2.249
0414	Dr. Weiger-Schumacher, E.	639	1.027	1.666
0415	Starzmann, S.	639	862	1.501
0416	Vietz, P.	639	3.376	4.015
0417	Schüz, S.	639	1.106	1.745
0418	Walter, H.	639	1.429	2.068
0419	Henle, H.	639	670	1.309
0420	Kopp, E.	639	1.664	2.303
0421	Henrich, M.	639	688	1.327
0422	Ried, B.	639	5.205	5.844
0423	Werdich, P.	639	2.195	2.834
0424	Merath, R.	639	1.954	2.593
0425	Bozdogan, K.	639	833	1.472
0426	Dr. Elsharkawi, M.	639	2.423	3.062
0427	Schwender, M.	639	2.756	3.395
0428	Loser, O.	639	1.486	2.125
0429	Riedmüller, E.	639	4.404	5.043
0430	Schwarz, W.	639	1.970	2.609
0431	Beck, W.	639	2.554	3.193
0432	Bansemir, R.	639	1.281	1.920
0433	Salkic, A.	639	753	1.392
0434	Sprißler, J.	639	855	1.494
0435	Yildiz, A.	639	1.389	2.028
0436	Steffen, D.	639	890	1.529
0437	Bleyer, R.	639	523	1.162
0438	Heilbronner, H.	639	1.571	2.210
0439	Schäfer, R.	639	985	1.624
0440	Dr. Kanzleiter, R.	639	2.703	3.342
4	Summe FWG	25.560	103.501	129.061

6.4.2. Ergebnisse der Bewerber/innen nach Wahlbezirken und Stadtteilen

Wahlbezirk	Ried, T.	Kopp, K.	Jaeger, A.	Kriechb- aum, J.	Steffen, N.	Scheuter ,A.	Schneid er ,M.	Bühler, M.	Boka, V.	Bolay, M.	Philipp, A.	Dr. Moll, H.	Hoffman n, S.	Dr. Weiger- Schumac S.	Starzma nn, S.	Vietz, P.	Schüz, S.	Walter, H.	Henle, H.	Kopp, E.
	0401	0402	0403	0404	0405	0406	0407	0408	0409	0410	0411	0412	0413	0414	0415	0416	0417	0418	0419	0420
11-101	160	36	37	95	21	27	52	39	21	63	43	31	39	20	10	50	18	34	16	15
11-102	121	33	13	45	17	29	24	38	13	45	21	18	27	26	13	21	15	20	10	15
11-103	152	29	24	62	22	34	51	56	18	52	38	20	33	6	4	19	12	11	10	14
11-104	230	35	39	73	35	38	38	15	33	39	36	15	41	25	14	41	25	18	12	10
11-105	149	49	36	57	39	46	42	30	27	30	38	31	34	24	17	37	23	30	20	29
11-106	134	35	19	51	24	13	15	30	21	35	15	18	15	10	8	38	10	16	11	12
11-107	84	26	25	49	10	27	15	18	19	27	9	7	14	9	3	25	13	12	6	8
11-108	77	16	13	35	6	12	22	21	5	15	14	10	15	19	4	27	6	17	4	8
11-109	97	13	14	57	12	14	23	19	13	26	29	17	22	10	9	24	19	31	8	7
11-110	57	24	12	26	13	18	18	11	6	8	29	7	10	8	13	26	13	17	6	7
11-111	130	38	27	53	14	32	32	27	19	31	34	29	7	16	4	24	21	29	8	4
11-112	259	82	68	115	71	80	48	38	37	74	53	50	43	28	23	65	27	17	16	31
Stadtmitte	1.650	416	327	718	284	370	380	342	232	445	359	253	300	201	122	397	202	252	127	160
12-201	119	28	29	47	17	44	24	35	17	38	14	26	9	9	9	28	9	20	10	5
12-202	126	36	33	48	25	23	22	43	17	35	32	9	14	13	21	23	18	17	13	9
12-203	125	61	46	69	33	49	38	30	27	28	42	37	39	12	12	32	22	22	18	24
12-204	171	59	25	89	25	55	36	24	19	66	13	16	22	8	19	37	12	34	7	19
12-205	102	37	12	39	22	19	31	24	9	21	21	11	21	12	6	18	19	19	6	7
12-206	141	28	28	82	23	39	18	17	15	22	15	13	3	11	9	24	77	10	2	6
12-207	150	28	30	56	16	50	29	22	19	29	9	15	12	12	9	33	8	8	6	11
Oststadt	934	277	203	430	161	279	198	195	123	239	146	127	120	77	85	195	165	130	62	81
13-301	167	47	40	82	12	46	43	30	23	32	13	33	19	18	27	33	20	17	11	41
13-302	106	64	34	71	36	38	33	30	24	51	19	28	23	17	11	45	23	19	20	36
13-303	143	54	32	68	13	26	30	26	19	37	19	18	19	7	9	27	15	18	6	27
13-304	93	46	25	43	23	21	11	16	12	28	19	23	12	8	9	36	7	18	12	33
13-305	112	66	12	18	12	32	8	17	10	14	15	26	12	9	7	25	8	9	5	43
13-306	119	77	33	66	29	27	18	15	13	37	14	16	13	8	11	30	25	23	11	37
13-307	190	136	38	85	27	44	17	26	15	34	31	35	22	17	9	41	25	15	14	89
13-308	186	105	39	84	32	48	32	28	26	36	13	43	16	16	25	42	22	20	17	54
13-309	41	17	18	27	7	18	11	8	5	14	10	22	8	8	6	13	4	18	4	20
13-310	147	98	22	71	35	16	16	12	14	35	17	17	12	12	8	22	7	1	0	55
Böfingen	1.304	710	293	615	226	316	219	208	161	318	170	261	156	120	122	314	156	158	100	435
14-401	78	45	33	64	22	35	30	25	21	22	21	49	22	17	14	33	18	15	12	26
14-402	68	44	24	34	33	16	23	21	11	27	17	25	12	16	9	19	17	7	8	11
14-403	73	40	18	28	20	15	33	23	13	18	16	33	14	7	9	13	15	10	6	28
14-404	83	39	32	49	21	34	23	16	24	19	13	31	19	17	14	32	23	16	12	21
14-405	66	24	19	29	13	20	17	16	13	21	9	13	7	8	6	33	9	14	8	6
14-406	77	33	26	48	14	26	21	20	19	16	20	43	7	10	10	19	5	9	6	8
14-407	60	23	12	21	7	8	13	13	8	17	17	34	9	6	8	8	5	6	5	5
14-408	151	51	28	58	37	58	26	27	26	42	25	70	26	15	20	40	16	12	16	19
14-409	121	30	27	41	13	23	16	18	22	41	29	73	10	21	14	35	18	11	23	16

Wahlbezirk	Ried, T.	Kopp, K.	Jaeger, A.	Kriechb- aum, J.	Steffen, N.	Scheuter ,A.	Schneid- er ,M.	Bühler, M.	Boka, V.	Bolay, M.	Philipp, A.	Dr. Moll, H.	Hoffman n, S.	Dr. Weiger- Schumac	Starzma nn, S.	Vietz, P.	Schüz, S.	Walter, H.	Henle, H.	Kopp, E.
	0401	0402	0403	0404	0405	0406	0407	0408	0409	0410	0411	0412	0413	0414	0415	0416	0417	0418	0419	0420
14-410	104	41	16	55	14	21	10	20	13	19	14	12	10	11	9	24	5	9	7	14
14-411	141	45	23	53	19	33	8	10	16	26	21	69	10	11	12	19	15	21	8	16
14-412	68	13	15	31	8	27	17	20	8	16	19	45	6	3	8	8	9	7	5	6
14-413	183	56	33	70	15	36	17	23	19	34	21	35	12	20	11	43	18	14	11	26
14-414	95	16	10	36	20	33	15	14	4	22	14	58	11	11	5	14	8	5	9	8
14-415	190	76	50	100	33	48	22	39	25	41	39	74	33	28	13	53	13	30	20	29
14-416	217	71	46	93	44	46	54	47	26	68	49	74	24	36	36	57	17	23	35	46
14-417	103	34	27	88	26	36	17	30	21	38	36	79	13	16	18	39	8	11	9	26
14-418	138	35	18	58	28	21	28	21	20	39	15	46	22	23	11	45	14	17	19	23
Weststadt	2.016	716	457	956	387	536	390	403	309	526	395	863	267	276	227	534	233	237	219	334
15-501	109	26	26	54	25	25	27	15	18	17	23	16	17	7	18	24	15	12	6	6
15-502	93	23	27	48	9	36	9	15	12	21	11	25	12	12	7	33	7	11	11	12
15-503	80	33	39	45	22	28	19	13	8	29	19	16	2	7	5	31	2	14	6	10
15-504	103	41	19	45	15	19	18	21	6	13	30	36	9	4	7	41	4	10	6	12
15-505	132	44	25	49	15	18	26	16	6	16	10	28	8	9	14	15	12	11	8	12
15-506	101	46	31	52	37	40	22	16	12	14	22	21	15	12	10	31	7	15	13	21
15-507	141	53	38	52	38	40	25	33	26	28	30	32	18	20	19	37	12	13	13	33
15-508	114	31	28	47	27	33	23	12	13	28	17	38	21	17	9	39	9	13	16	37
15-509	85	18	21	38	12	22	14	14	12	23	15	23	14	8	6	17	3	22	3	5
15-510	147	39	67	76	31	48	12	22	12	25	75	60	41	14	10	26	18	20	8	17
15-511	191	45	32	74	26	29	42	30	24	30	55	91	31	26	23	39	16	21	18	27
15-512	120	50	35	30	20	22	43	21	11	25	23	6	26	18	12	24	10	15	14	14
15-513	87	20	28	90	29	51	33	23	18	22	40	32	24	14	13	36	17	21	8	14
15-514	135	47	46	81	18	44	40	28	21	45	62	38	32	16	14	51	19	32	11	10
Eselsberg	1.638	516	462	781	324	455	353	279	199	336	432	462	270	184	167	444	151	230	141	230
16-601	91	32	25	45	21	36	25	28	16	30	50	31	26	16	13	42	16	20	13	25
16-602	104	31	22	32	20	31	31	12	15	21	24	22	15	13	10	37	12	27	9	10
16-603	165	37	29	76	16	15	15	10	7	17	20	16	10	5	20	35	8	12	1	10
16-604	171	32	19	48	12	35	17	18	10	12	35	25	10	10	6	20	2	4	4	4
16-605	142	36	19	35	20	18	13	10	4	23	18	36	8	3	11	15	3	12	4	21
16-606	191	43	44	64	8	27	17	19	17	22	45	24	8	6	9	27	9	6	6	19
16-607	172	19	31	71	16	18	10	18	2	35	34	31	8	4	22	25	4	5	5	6
16-608	213	44	31	64	24	52	24	23	15	36	53	54	18	8	10	20	20	8	14	11
16-609	167	30	29	89	18	46	19	12	13	31	41	22	14	16	43	21	11	15	13	20
Söflingen	1.416	304	249	524	155	278	171	150	99	227	320	261	117	81	144	242	85	109	69	126
Grimmelfingen	181	28	17	23	12	28	30	26	16	17	24	48	6	8	8	28	8	30	6	7
18-801	50	22	12	19	12	21	28	19	11	14	15	13	13	6	6	13	9	8	7	12
18-802	55	24	11	21	6	22	23	7	5	6	6	12	5	5	2	15	2	5	2	13
18-803	100	23	8	12	5	9	13	3	1	7	5	6	2	0	3	12	3	10	4	7
18-804	52	18	9	22	3	7	9	12	5	7	6	2	4	3	2	8	8	8	1	2
18-805	39	7	5	18	1	3	6	3	4	3	0	8	9	9	1	8	4	6	0	4

Wahlbezirk	Ried, T.	Kopp, K.	Jaeger, A.	Kriechb- aum, J.	Steffen, N.	Scheuter ,A.	Schneid er ,M.	Bühler, M.	Boka, V.	Bolay, M.	Philipp, A.	Dr. Moll, H.	Hoffman n, S.	Dr. Weiger- Schumac	Starzma nn, S.	Vietz, P.	Schüz, S.	Walter, H.	Henle, H.	Kopp, E.
	0401	0402	0403	0404	0405	0406	0407	0408	0409	0410	0411	0412	0413	0414	0415	0416	0417	0418	0419	0420
18-806	17	7	10	20	1	1	2	2	2	3	2	8	1	1	1	11	2	7	1	2
18-807	76	11	8	28	6	9	2	6	9	29	7	14	6	9	10	12	6	4	5	5
18-808	67	9	9	29	9	15	8	4	6	8	6	9	6	5	3	22	4	5	5	7
18-809	51	9	2	8	3	5	3	5	6	2	19	10	4	2	2	11	2	11	2	9
18-810	23	7	7	16	6	10	6	3	0	3	0	4	0	0	0	12	6	4	4	1
18-811	93	10	15	15	5	14	7	7	7	10	6	16	1	8	1	16	9	1	1	2
18-812	43	11	4	12	1	10	2	5	1	3	6	8	3	6	1	13	5	1	1	1
18-813	83	15	11	39	14	17	14	10	7	27	20	11	13	11	14	24	6	9	6	7
18-814	69	11	12	23	14	14	11	11	7	10	5	2	5	9	4	12	2	5	2	5
Wiblingen	818	184	123	282	86	157	134	97	71	132	103	123	72	74	50	189	68	84	41	77
20-001	188	25	30	35	13	26	21	4	103	19	23	18	14	5	7	18	8	15	3	14
20-002	179	9	16	42	14	16	24	13	61	12	2	5	7	1	1	13	16	13	4	5
20-003	159	20	18	67	19	18	31	16	78	21	13	30	4	19	12	25	7	9	4	8
Jungingen	526	54	64	144	46	60	76	33	242	52	38	53	25	25	20	56	31	37	11	27
21-011	64	7	5	43	9	13	3	8	3	2	5	6	3	8	3	24	6	13	5	5
21-012	69	8	12	25	9	11	5	4	7	6	6	2	6	2	2	11	9	6	2	8
Unterweiler	133	15	17	68	18	24	8	12	10	8	11	8	9	10	5	35	15	19	7	13
22-021	47	5	8	19	8	9	19	7	5	12	4	4	13	4	4	12	7	4	7	4
22-022	29	7	12	21	13	17	20	7	4	7	5	4	4	1	1	11	4	1	1	1
Mähringen	76	12	20	40	21	26	39	14	9	19	9	8	17	5	5	23	11	5	8	5
23-031	109	9	9	46	8	14	6	5	1	15	12	14	6	2	2	19	2	2	2	10
23-032	134	33	29	72	26	31	32	23	10	22	32	21	24	12	7	49	6	19	8	9
Eggingen	243	42	38	118	34	45	38	28	11	37	44	35	30	14	9	68	8	21	10	19
24-041	92	22	16	47	14	17	11	8	5	17	30	17	8	7	5	41	6	6	8	11
24-042	74	26	27	46	3	32	3	5	3	14	9	12	6	4	14	16	7	4	3	12
Ermingen	166	48	43	93	17	49	14	13	8	31	39	29	14	11	19	57	13	10	11	23
Donaustetten	162	42	26	81	17	37	30	16	12	22	19	15	19	15	11	31	13	8	10	11
26-061	125	40	30	58	21	33	32	18	12	15	31	21	20	14	17	30	11	20	13	19
26-062	136	31	26	64	13	29	15	9	10	18	17	22	12	14	14	31	3	17	6	10
26-063	87	26	12	50	11	20	16	14	19	12	13	7	12	10	8	26	11	10	3	12
Gögglingen	348	97	68	172	45	82	63	41	41	45	61	50	44	38	39	87	25	47	22	41
27-071	91	33	22	51	14	23	24	17	5	21	15	12	5	6	9	36	4	9	12	9
27-072	80	44	26	44	8	15	14	16	9	27	15	16	6	8	12	25	6	11	9	15
27-073	92	21	20	43	23	27	22	21	12	30	24	9	13	8	7	33	14	16	25	8
Einsingen	263	98	68	138	45	65	60	54	26	78	54	37	24	22	28	94	24	36	46	32
28-081	103	20	22	33	9	29	118	20	11	11	15	10	14	6	5	14	4	9	6	6
28-082	61	8	10	39	3	27	75	3	5	16	6	7	0	3	3	7	1	3	4	3
28-083	66	22	11	31	16	25	114	16	14	8	10	11	10	5	5	11	6	14	4	9
Lehr	230	50	43	103	28	81	307	39	30	35	31	28	24	14	13	32	11	26	14	18

Wahlbezirk	Ried, T.	Kopp, K.	Jaeger, A.	Kriechb- aum, J.	Steffen, N.	Scheuter ,A.	Schneid- er ,M.	Bühler, M.	Boka, V.	Bolay, M.	Philipp, A.	Dr. Moll, H.	Hoffman n, S.	Dr. Weiger- Schumac her,E.	Starzma nn, S.	Vietz, P.	Schüz, S.	Walter, H.	Henle, H.	Kopp, E.
	0401	0402	0403	0404	0405	0406	0407	0408	0409	0410	0411	0412	0413	0414	0415	0416	0417	0418	0419	0420
90-B01	277	63	64	151	55	59	60	32	34	67	49	35	50	26	14	68	26	60	22	17
90-B02	303	55	47	101	26	48	48	49	18	66	33	56	53	14	16	52	14	23	16	27
90-B03	165	36	35	71	29	47	25	32	26	21	15	22	20	18	7	31	13	21	8	11
90-B04	108	45	22	77	32	41	25	19	15	23	19	28	22	9	10	26	7	21	10	17
90-B05	271	77	40	107	44	92	32	24	17	51	29	36	29	12	13	25	16	21	13	23
90-B06	215	89	60	122	52	75	71	76	42	77	61	61	64	41	45	90	54	64	46	55
90-B07	270	77	32	91	38	46	36	31	16	75	35	53	19	13	13	33	55	21	20	14
90-B08	256	107	48	90	42	55	40	30	37	80	16	29	21	12	13	21	10	11	14	37
90-B09	360	164	60	109	51	78	41	34	42	90	25	52	33	28	18	64	41	26	21	90
90-B10	159	70	29	83	31	51	31	24	34	38	37	43	32	25	27	59	24	31	15	44
90-B11	151	75	33	95	23	41	26	10	2	47	36	54	23	6	6	39	11	9	10	17
90-B12	170	43	42	50	24	47	20	13	13	48	14	43	10	11	7	18	16	7	12	23
90-B13	203	36	34	71	22	39	26	41	27	44	33	88	21	15	18	41	12	39	26	22
90-B14	216	75	52	79	34	29	23	24	14	50	21	34	25	27	12	41	15	19	8	28
90-B15	279	56	55	88	35	45	19	38	23	68	36	103	24	17	17	36	20	27	21	21
90-B16	200	61	34	65	27	62	34	24	22	44	37	51	24	17	11	52	14	26	11	19
90-B17	201	65	34	98	18	60	25	17	24	47	53	39	18	20	19	56	10	18	6	15
90-B18	261	78	60	143	51	65	53	42	39	54	81	66	38	22	24	54	25	36	20	30
90-B19	273	78	73	101	51	61	36	35	26	62	65	96	44	30	22	44	23	25	21	23
90-B20	241	47	19	85	30	30	23	16	19	46	47	42	17	16	16	36	18	9	7	23
90-B21	244	34	28	76	20	34	11	6	19	32	22	23	33	9	8	29	18	7	5	11
90-B22	232	54	26	78	26	45	29	25	16	33	34	37	19	25	34	25	3	10	12	28
90-B23	192	34	30	31	19	18	9	8	7	26	8	21	8	7	5	20	5	15	11	5
90-B24	158	27	31	65	18	12	10	6	3	13	3	0	5	0	0	34	2	0	0	2
90-B25	235	44	13	44	18	17	36	4	106	40	9	17	19	6	4	23	14	12	6	9
90-B26	86	17	4	24	0	23	35	10	6	9	17	11	1	6	3	10	4	6	3	0
90-B27	205	40	24	71	14	30	12	20	12	32	19	15	5	11	5	41	8	22	9	12
90-B28	303	36	36	73	16	27	14	11	17	28	19	24	21	10	25	29	17	20	8	15
90-B29	170	50	51	104	19	36	27	24	12	41	54	25	28	29	13	67	22	17	15	21
90-B30	164	20	14	61	4	20	137	19	9	20	17	22	9	9	2	25	9	6	9	5
Briefwahl	6.568	1.753	1.130	2.504	869	1.333	1.014	744	697	1.372	944	1.226	735	491	427	1.189	526	629	405	664
Urnenwahl ges.	12.104	3.609	2.518	5.286	1.906	2.888	2.510	1.950	1.599	2.567	2.255	2.661	1.514	1.175	1.074	2.826	1.219	1.439	904	1.639
Briefwahl ges.	6.568	1.753	1.130	2.504	869	1.333	1.014	744	697	1.372	944	1.226	735	491	427	1.189	526	629	405	664
Gesamt	18.672	5.362	3.648	7.790	2.775	4.221	3.524	2.694	2.296	3.939	3.199	3.887	2.249	1.666	1.501	4.015	1.745	2.068	1.309	2.303

Wahlbezirk	Henrich, M.	Ried, B.	Werdich, P.	Merath, R.	Bozdoga n, K.	Dr. Elsharka wi,M.	Schwen der, M.	Looser, O.	Riedmül ler, E.	Schwarz ,W.	Beck, W.	Bansemi r,R.	Salkic, A.	Sprißler, J.	Yildiz, A.	Steffen, D.	Bleyer, R.	Heilbron ner, H.	Schäfer, R.	Dr. Kanzleit er,R.
	0421	0422	0423	0424	0425	0426	0427	0428	0429	0430	0431	0432	0433	0434	0435	0436	0437	0438	0439	0440
11-101	18	34	49	40	13	41	76	44	80	85	29	20	15	13	8	10	12	30	16	48
11-102	6	39	44	20	7	24	46	34	68	24	33	20	8	8	14	13	10	32	21	25
11-103	7	35	42	16	16	18	35	27	48	15	27	9	15	12	13	11	6	34	11	31
11-104	19	94	30	21	17	26	27	23	34	16	24	9	6	21	11	10	20	22	15	29
11-105	28	66	30	33	20	24	38	22	45	41	26	32	23	15	20	27	14	34	22	67
11-106	18	40	25	20	17	17	39	10	19	22	43	19	16	9	17	10	10	26	24	43
11-107	3	29	18	8	3	19	28	4	11	25	4	3	9	4	14	12	3	21	8	17
11-108	4	25	11	3	15	17	9	12	9	10	12	13	14	3	26	10	7	12	10	18
11-109	5	28	7	10	8	12	21	13	17	11	13	12	9	12	11	14	12	12	12	7
11-110	3	16	15	9	5	6	11	9	11	8	6	3	4	7	17	6	7	11	18	12
11-111	10	77	19	14	16	22	24	14	31	15	14	9	9	8	17	5	9	14	6	11
11-112	22	128	93	28	14	54	44	28	54	32	55	27	23	14	21	34	25	15	33	69
Stadtmitte	143	611	383	222	151	280	398	240	427	304	286	176	151	126	189	162	135	263	196	377
12-201	8	54	14	7	4	10	15	14	23	23	27	14	3	12	3	6	33	22	13	5
12-202	18	47	22	15	8	12	30	23	30	15	28	13	14	13	10	10	14	16	13	13
12-203	11	50	32	36	8	23	37	13	27	31	39	26	13	19	30	17	10	18	21	19
12-204	11	58	17	17	8	15	21	19	46	21	24	15	4	10	9	10	8	17	5	28
12-205	11	35	13	14	5	14	25	13	29	14	32	10	4	4	8	9	8	8	6	14
12-206	2	34	19	13	10	15	17	5	13	21	46	7	10	8	5	3	6	23	5	14
12-207	14	46	24	23	7	35	44	20	11	22	27	18	8	12	11	11	5	20	7	13
Oststadt	75	324	141	125	50	124	189	107	179	147	223	103	56	78	76	66	84	124	70	106
13-301	8	92	31	28	13	24	26	25	60	35	68	26	24	16	18	24	13	28	18	28
13-302	14	35	28	14	16	27	22	15	32	15	41	18	13	18	28	14	14	17	27	20
13-303	6	36	31	19	6	12	5	17	38	12	24	14	5	9	6	9	7	14	7	21
13-304	8	40	20	16	7	10	14	13	18	10	32	6	10	6	12	8	9	19	10	18
13-305	6	52	11	6	11	11	10	5	9	9	14	10	9	7	11	7	5	16	8	21
13-306	18	30	19	24	13	18	21	16	31	29	25	14	10	7	27	9	10	30	7	26
13-307	10	70	14	11	8	17	30	11	40	17	56	15	20	9	14	11	9	28	13	30
13-308	19	58	23	13	11	13	29	26	46	14	46	30	15	16	19	23	16	21	15	39
13-309	4	16	8	4	7	15	11	11	11	12	9	7	13	7	10	7	5	14	11	10
13-310	10	32	9	3	7	20	14	19	19	9	30	18	3	6	25	1	1	3	19	19
Böfingen	103	461	194	138	99	167	182	158	304	162	345	158	122	101	170	113	89	190	135	232
14-401	16	32	22	27	10	22	43	16	39	16	18	16	19	15	17	16	10	16	21	21
14-402	7	21	13	16	12	12	27	8	18	10	7	7	5	12	23	15	10	7	7	13
14-403	7	38	12	11	10	11	16	9	12	13	19	12	12	8	6	10	9	9	8	18
14-404	9	39	13	16	11	26	15	10	14	22	20	15	10	9	12	20	9	10	13	23
14-405	9	31	13	14	13	16	13	4	4	14	5	10	7	6	22	8	6	9	4	15
14-406	5	34	10	10	13	21	19	3	26	4	12	12	4	2	14	2	3	8	6	6
14-407	7	24	17	10	6	11	12	14	35	8	8	12	5	8	16	4	4	5	9	11
14-408	13	45	36	42	13	37	37	17	57	32	32	14	16	11	20	23	7	32	13	46
14-409	10	62	25	44	7	54	38	15	46	28	22	25	13	16	25	10	18	25	20	29

Wahlbezirk	Henrich, M.	Ried, B.	Werdich, P.	Merath, R.	Bozdoga n, K.	Dr. Elsharka wi,M.	Schwen der, M.	Lozer, O.	Riedmül ler, E.	Schwarz ,W.	Beck, W.	Bansemi r,R.	Salkic, A.	Sprißler, J.	Yildiz, A.	Steffen, D.	Bleyer, R.	Heilbron ner, H.	Schäfer, R.	Dr. Kanzleit er,R.
	0421	0422	0423	0424	0425	0426	0427	0428	0429	0430	0431	0432	0433	0434	0435	0436	0437	0438	0439	0440
14-410	5	33	16	15	5	12	10	15	25	14	17	11	6	9	11	9	5	11	9	22
14-411	7	43	21	31	15	16	18	21	29	11	25	15	6	8	37	10	7	8	16	15
14-412	11	23	7	2	11	8	21	8	28	6	10	6	5	5	17	7	2	4	9	5
14-413	12	59	23	22	11	32	27	11	43	27	39	27	15	8	16	9	9	15	13	35
14-414	4	18	16	7	11	9	20	4	24	5	14	7	8	12	21	6	10	7	8	11
14-415	8	53	20	17	9	36	34	21	42	33	21	13	10	18	17	19	11	31	15	29
14-416	22	84	45	47	93	74	51	42	86	51	57	25	69	22	73	20	20	28	21	74
14-417	10	36	35	31	10	28	25	15	79	36	23	26	7	17	15	21	11	25	7	30
14-418	12	34	38	18	11	22	32	17	50	18	20	20	14	13	14	20	14	22	18	24
Weststadt	174	709	382	380	271	447	458	250	657	348	369	273	231	199	376	229	165	272	217	427
15-501	11	56	21	29	10	13	29	14	16	15	10	17	8	14	12	13	8	10	13	38
15-502	6	41	28	24	14	24	32	12	22	21	20	11	7	11	13	10	8	26	15	24
15-503	4	21	2	7	9	18	20	6	4	16	14	4	6	13	14	6	2	7	10	6
15-504	4	44	12	13	6	28	16	13	32	4	24	6	12	10	11	13	2	6	17	7
15-505	9	50	21	12	10	17	5	10	13	5	12	17	5	5	13	13	5	14	11	12
15-506	13	31	8	15	15	30	17	16	26	11	6	9	6	5	20	15	5	5	8	19
15-507	18	42	11	19	24	26	48	16	42	21	24	18	24	12	28	15	12	21	12	24
15-508	9	50	20	20	18	27	27	9	28	14	38	13	13	21	30	13	9	22	16	16
15-509	4	37	9	9	8	13	17	8	18	11	29	11	10	9	10	3	5	19	13	7
15-510	7	46	16	15	13	35	37	11	31	25	26	19	4	11	36	11	17	23	10	26
15-511	24	47	28	28	25	37	28	17	33	19	17	23	17	11	26	15	10	31	29	23
15-512	15	34	17	13	9	16	29	6	33	17	17	9	9	11	27	9	15	9	20	21
15-513	14	29	25	11	23	25	26	12	32	16	29	17	6	11	42	18	14	22	20	30
15-514	14	56	32	28	60	31	19	9	44	24	32	23	13	12	78	14	9	24	56	33
Eselsberg	152	584	250	243	244	340	350	159	374	219	298	197	140	156	360	168	121	239	250	286
16-601	18	34	19	34	11	23	23	19	37	15	25	18	19	13	17	17	12	17	21	32
16-602	8	53	21	17	12	18	20	19	22	14	21	19	9	18	22	15	7	10	14	18
16-603	8	69	14	5	6	9	16	3	23	18	12	0	6	16	3	6	7	8	2	21
16-604	4	79	24	29	17	21	18	15	36	29	13	21	23	8	29	7	10	22	17	41
16-605	14	39	24	21	9	20	16	8	29	25	23	17	9	6	6	11	5	25	4	16
16-606	11	41	21	17	17	14	11	14	28	21	14	13	8	7	8	16	2	13	20	28
16-607	6	44	7	13	8	19	13	6	51	10	15	10	10	11	16	16	2	20	2	25
16-608	8	42	28	20	9	41	15	16	36	29	16	12	5	13	23	15	5	15	12	36
16-609	9	31	12	14	8	28	18	11	46	26	17	11	8	6	10	6	9	11	11	34
Söflingen	86	432	170	170	97	193	150	111	308	187	156	121	97	98	134	109	59	141	103	251
Grimmelfingen	6	48	14	14	14	10	13	23	41	15	30	6	20	8	15	13	3	9	5	24
18-801	6	14	9	5	4	14	19	5	19	6	13	8	5	7	10	5	4	6	8	8
18-802	2	16	3	3	5	16	6	5	29	8	5	2	5	5	5	4	2	5	5	5
18-803	2	14	8	16	4	7	11	0	24	6	22	5	0	7	4	0	2	6	0	3
18-804	7	15	4	4	1	7	14	7	24	1	14	6	2	9	1	2	1	2	7	2
18-805	0	12	3	3	7	15	4	1	4	5	3	6	7	7	15	0	3	0	3	4

Wahlbezirk	Henrich, M.	Ried, B.	Werdich, P.	Merath, R.	Bozdoga n, K.	Dr. Elsharka wi,M.	Schwen der, M.	Loser, O.	Riedmül ler, E.	Schwarz ,W.	Beck, W.	Bansemi r,R.	Salkic, A.	Sprißler, J.	Yildiz, A.	Steffen, D.	Bleyer, R.	Heilbron ner, H.	Schäfer, R.	Dr. Kanzleit er,R.
	0421	0422	0423	0424	0425	0426	0427	0428	0429	0430	0431	0432	0433	0434	0435	0436	0437	0438	0439	0440
18-806	4	4	4	1	2	10	2	4	1	2	8	4	4	5	4	1	1	1	1	4
18-807	7	24	2	6	2	20	11	12	12	14	12	5	3	4	2	2	8	15	2	7
18-808	4	15	3	5	5	13	8	6	14	6	7	4	5	8	4	3	3	6	3	7
18-809	2	9	2	2	3	21	5	9	10	5	2	12	4	3	6	3	2	2	2	6
18-810	5	4	5	0	7	2	6	0	3	8	7	1	11	5	15	0	2	5	4	1
18-811	1	4	7	19	2	13	7	2	10	11	2	1	1	4	1	1	3	1	1	7
18-812	0	1	1	4	3	12	22	8	12	3	16	0	0	6	0	1	4	1	2	3
18-813	12	11	16	6	4	14	23	8	23	8	7	6	2	9	12	6	10	4	9	12
18-814	7	28	6	8	5	9	9	6	11	4	4	3	2	12	2	3	2	2	5	11
Wiblingen	59	171	73	82	54	173	147	73	196	87	122	63	51	91	81	31	47	56	52	80
20-001	8	70	22	20	6	25	15	38	34	14	30	13	14	9	11	10	6	13	15	17
20-002	3	52	16	10	1	20	28	33	36	13	39	9	9	19	5	10	1	7	7	13
20-003	7	52	18	29	5	15	26	52	53	11	14	16	6	15	6	7	5	10	11	24
Jungingen	18	174	56	59	12	60	69	123	123	38	83	38	29	43	22	27	12	30	33	54
21-011	6	8	9	19	2	10	12	9	36	6	5	5	3	10	8	4	5	7	8	10
21-012	3	13	6	5	1	4	11	3	23	3	11	10	3	4	5	5	4	9	2	14
Unterweiler	9	21	15	24	3	14	23	12	59	9	16	15	6	14	13	9	9	16	10	24
22-021	4	22	6	7	3	5	12	8	8	8	6	4	2	8	2	2	5	8	2	28
22-022	9	6	3	4	2	4	7	7	10	1	19	1	1	1	1	1	1	2	2	4
Mähringen	13	28	9	11	5	9	19	15	18	9	25	5	3	9	3	3	6	10	4	32
23-031	2	35	9	27	1	24	25	2	57	11	10	13	1	1	2	2	5	8	5	21
23-032	12	30	12	45	9	25	32	17	40	21	38	13	11	7	13	15	12	19	8	22
Eggingen	14	65	21	72	10	49	57	19	97	32	48	26	12	8	15	17	17	27	13	43
24-041	2	28	16	17	2	12	5	5	38	12	16	11	5	2	14	8	3	3	2	11
24-042	5	22	13	16	4	21	20	6	33	8	9	4	12	6	3	6	4	9	6	7
Ermingen	7	50	29	33	6	33	25	11	71	20	25	15	17	8	17	14	7	12	8	18
Donaustetten	8	50	25	22	22	11	32	26	46	13	14	18	17	11	22	19	8	13	10	19
26-061	17	35	17	15	10	30	38	18	43	24	24	18	10	13	15	11	11	14	16	35
26-062	6	28	19	14	6	24	32	8	35	9	12	8	4	10	7	7	3	9	9	20
26-063	17	18	18	15	3	20	24	3	35	12	23	16	2	9	8	3	9	3	3	19
Gögglingen	40	81	54	44	19	74	94	29	113	45	59	42	16	32	30	21	23	26	28	74
27-071	3	23	7	15	3	9	29	3	42	21	19	15	4	3	5	7	6	10	3	9
27-072	6	25	20	14	9	15	13	9	21	13	7	7	7	7	8	6	6	12	8	15
27-073	7	37	10	17	7	10	36	18	56	13	19	10	11	8	13	25	15	19	10	18
Eisingen	16	85	37	46	19	34	78	30	119	47	45	32	22	18	26	38	27	41	21	42
28-081	2	17	14	11	4	21	13	15	29	17	13	4	18	3	21	8	7	15	8	13
28-082	7	25	4	18	3	6	10	5	25	3	12	7	3	4	2	3	0	0	0	1
28-083	2	6	9	12	16	4	10	14	33	13	13	8	10	7	18	11	2	7	7	18
Lehr	11	48	27	41	23	31	33	34	87	33	38	19	31	14	41	22	9	22	15	32

Wahlbezirk	Henrich, M.	Ried, B.	Werdich, P.	Merath, R.	Bozdoga n, K.	Dr. Elsharka wi,M.	Schwen der, M.	Loser, O.	Riedmül ler, E.	Schwarz ,W.	Beck, W.	Bansemi r,R.	Salkic, A.	Sprißler, J.	Yildiz, A.	Steffen, D.	Bleyer, R.	Heilbron ner, H.	Schäfer, R.	Dr. Kanzleit er,R.
	0421	0422	0423	0424	0425	0426	0427	0428	0429	0430	0431	0432	0433	0434	0435	0436	0437	0438	0439	0440
90-B01	21	79	80	53	15	40	61	48	107	60	51	30	14	21	31	16	20	46	18	69
90-B02	19	76	49	60	18	46	30	28	61	56	43	44	12	15	14	21	9	45	12	78
90-B03	9	32	21	11	4	19	46	20	31	34	18	8	4	15	4	15	7	20	3	23
90-B04	14	43	21	19	14	44	31	26	20	25	14	20	7	13	9	14	11	17	15	27
90-B05	9	115	47	24	3	52	34	23	96	46	41	27	10	14	12	21	6	17	7	45
90-B06	42	89	75	60	40	61	76	52	100	89	84	41	43	38	39	38	42	52	40	72
90-B07	13	126	38	37	9	26	32	20	66	45	52	19	22	13	11	16	13	34	17	65
90-B08	3	53	35	7	15	30	33	9	64	35	27	13	4	7	9	16	9	16	3	38
90-B09	24	96	56	52	21	27	61	29	92	44	67	32	23	23	21	30	16	31	14	87
90-B10	20	66	27	35	15	40	43	19	56	25	45	31	16	21	21	33	16	26	23	52
90-B11	0	59	23	20	3	25	28	17	41	9	14	21	3	23	10	4	2	14	16	24
90-B12	5	41	19	28	3	30	22	16	25	9	33	14	4	10	15	7	7	37	13	21
90-B13	24	62	19	38	11	25	54	23	77	30	27	24	14	27	16	23	19	17	13	38
90-B14	13	63	36	19	20	22	26	35	38	35	32	17	10	26	18	8	12	18	19	46
90-B15	13	74	46	47	10	31	63	23	87	37	35	25	15	17	20	13	16	46	13	56
90-B16	10	51	16	19	26	47	27	23	44	30	26	25	16	30	19	25	10	47	28	44
90-B17	9	57	17	22	18	19	43	25	33	9	21	14	16	20	12	6	6	25	18	24
90-B18	41	72	31	33	43	63	62	22	79	27	56	37	37	22	46	32	24	29	49	29
90-B19	13	104	41	49	26	57	46	45	93	57	62	30	28	30	37	37	17	33	41	62
90-B20	12	55	28	29	7	38	22	12	62	22	30	17	9	12	14	24	4	15	7	34
90-B21	13	50	20	16	7	23	20	9	40	10	25	14	4	7	5	10	9	12	5	34
90-B22	15	54	27	17	5	37	23	8	52	17	30	27	9	10	7	12	8	15	12	54
90-B23	8	40	14	14	8	23	22	17	63	21	12	17	6	11	10	4	4	7	8	22
90-B24	1	20	5	8	0	21	12	7	32	4	8	6	2	11	0	0	0	20	10	26
90-B25	6	49	30	22	6	29	17	75	54	30	27	14	3	7	7	12	15	7	7	23
90-B26	3	17	23	22	0	10	15	10	51	13	17	0	0	0	4	0	2	6	1	6
90-B27	5	67	29	18	2	29	28	13	96	13	24	11	5	5	2	8	6	17	10	31
90-B28	8	79	37	31	5	23	39	14	78	23	32	18	17	11	9	6	13	27	10	35
90-B29	17	51	34	48	17	67	55	23	52	19	33	14	16	16	11	15	15	16	13	39
90-B30	3	62	10	9	2	9	7	14	34	20	25	3	2	5	5	2	3	7	9	17
Briefwahl	393	1.902	954	867	373	1.013	1.078	705	1.824	894	1.011	613	371	480	438	468	341	719	454	1.221
Urnenwahl ges.	934	3.942	1.880	1.726	1.099	2.049	2.317	1.420	3.219	1.715	2.182	1.307	1.021	1.014	1.590	1.061	821	1.491	1.170	2.121
Briefwahl ges.	393	1.902	954	867	373	1.013	1.078	705	1.824	894	1.011	613	371	480	438	468	341	719	454	1.221
Gesamt	1.327	5.844	2.834	2.593	1.472	3.062	3.395	2.125	5.043	2.609	3.193	1.920	1.392	1.494	2.028	1.529	1.162	2.210	1.624	3.342

6.5. Ergebnisse der Unabhängigen Wählervereinigung Ulm-Söflingen e.V. (UWS)

6.5.1. Veränderte und unveränderte Stimmen

Nr.	Name	unveränd. Stimmen gesamt	Stimmen in veränderten Stimmzetteln	Stimmenzahl gesamt (Spalte 3+4)
1	2	3	4	
0501	Eichhorn, R.	435	11.072	11.507
0502	Faßnacht, K.	435	10.250	10.685
0503	Schmid, G.	435	4.029	4.464
0504	Eberhardt, J.	435	5.593	6.028
0505	Herter, M.	435	1.826	2.261
0506	Kaupper, V.	435	4.265	4.700
0507	Nolle, N.	435	7.145	7.580
0508	Baechelen, R.	435	2.848	3.283
0509	Dr. Sauter, K.	435	2.643	3.078
0510	Zeroni, F.	435	2.565	3.000
0511	Herrmann, M.	435	2.623	3.058
0512	Roßberg, U.	435	1.463	1.898
0513	Ludi, K.	435	1.768	2.203
0514	Traub, W.	435	1.902	2.337
0515	Birkle, U.	435	1.863	2.298
0516	Veile, O.	435	1.260	1.695
0517	Eberhardt, P.	435	1.958	2.393
0518	Wegener, A.	435	806	1.241
0519	Grünvogel, S.	435	5.868	6.303
0520	Vessa, J.	435	4.357	4.792
0521	Nieberle, S.	435	1.431	1.866
0522	Wachter, Y.	435	1.000	1.435
0523	Lambacher, B.	435	1.618	2.053
0524	Sauter-Nolle, C.	435	1.340	1.775
0525	Eichhorn, U.	435	1.808	2.243
0526	Uhrle, S.	435	3.515	3.950
0527	Kaupper, B.	435	1.185	1.620
0528	Dr. Frank, C.	435	1.254	1.689
0529	Scherer, D.	435	1.279	1.714
0530	Bierhinkel, N.	435	493	928
0531	Hofstätter, J.	435	1.674	2.109
0532	Liss, S.	435	1.721	2.156
0533	Ruß, A.	435	2.840	3.275
0534	Glögger, M.	435	798	1.233
0535	Kling, T.	435	1.678	2.113
0536	Kaupper, W.	435	3.606	4.041
0537	Raschke, D.	435	430	865
0538	Schimpl, G.	435	1.105	1.540
0539	Anger, D.	435	1.927	2362
0540	Pickl, H.	435	1.681	2116
5	Summe UWS	17.400	108.487	125.887

6.5.2. Ergebnisse der Bewerber/innen nach Wahlbezirken und Stadtteilen

Wahlbezirk	Eichhorn, R.	Faßnach t, K.	Schmid, G.	Eberhar dt ,J.	Herter, M.	Kaupper ,V.	Nolle, N.	Baechele n, R.	Dr. Sauter, K.	Zeroni, F.	Herrman n, M.	Roßberg ,U.	Ludi, K.	Traub, W.	Birkle, U.	Veile, O.	Eberhar dt, P.	Wegene r, A.	Grünvog el, S.	Vessa, J.
	0501	0502	0503	0504	0505	0506	0507	0508	0509	0510	0511	0512	0513	0514	0515	0516	0517	0518	0519	0520
11-101	49	27	7	13	12	7	26	3	10	7	15	6	6	15	4	6	6	3	18	16
11-102	7	37	8	12	2	22	9	0	12	13	5	0	4	8	5	3	14	3	11	10
11-103	22	24	4	15	5	9	9	1	12	3	15	0	4	0	3	12	0	0	8	16
11-104	56	54	28	30	12	11	29	8	13	8	8	7	1	1	8	7	4	1	7	20
11-105	24	17	8	17	8	4	20	7	3	0	15	5	5	3	7	7	7	1	5	14
11-106	12	16	20	17	0	4	24	0	1	1	12	3	1	2	1	3	7	1	0	6
11-107	32	24	0	11	0	5	8	3	0	8	3	1	1	13	1	1	6	3	8	3
11-108	13	6	4	8	0	6	8	0	3	9	4	3	3	3	6	0	3	3	3	5
11-109	22	20	1	1	6	15	28	0	5	6	14	0	0	0	0	0	0	1	0	3
11-110	6	17	0	10	0	3	13	3	2	0	8	9	0	6	0	2	0	6	3	3
11-111	29	28	8	11	8	8	20	2	2	8	4	1	1	4	7	1	2	1	17	9
11-112	27	41	10	17	14	15	17	7	20	18	8	4	7	1	3	11	4	2	4	25
Stadtmitte	299	311	98	162	67	109	211	34	83	81	111	39	33	56	45	53	53	25	84	130
12-201	20	20	19	29	4	7	18	7	12	11	15	0	1	1	3	0	2	7	3	1
12-202	24	19	14	12	2	6	9	2	7	5	20	4	11	8	7	4	4	2	5	10
12-203	10	14	7	4	5	2	21	4	1	4	9	1	1	2	3	5	4	1	7	14
12-204	25	21	10	21	8	9	24	13	9	6	24	6	3	0	7	9	13	3	10	20
12-205	22	17	14	16	1	3	7	1	6	11	2	2	1	0	3	4	0	2	0	13
12-206	37	26	4	13	0	8	7	3	9	5	15	9	0	0	4	9	10	0	0	0
12-207	35	30	10	4	2	10	12	6	7	2	10	0	4	3	0	7	6	0	9	7
Oststadt	173	147	78	99	22	45	98	36	51	44	95	22	21	14	27	38	39	15	34	65
13-301	21	28	9	0	4	13	11	8	4	5	5	1	3	13	1	1	3	0	13	9
13-302	11	6	12	6	9	3	6	6	9	0	1	3	6	3	0	9	0	0	13	15
13-303	51	30	2	7	1	12	20	4	6	3	7	3	6	0	1	10	3	0	7	16
13-304	18	9	4	8	4	3	7	1	1	6	5	2	4	2	4	12	5	2	1	3
13-305	35	17	2	5	3	8	13	14	8	1	6	4	4	7	8	7	1	2	5	1
13-306	36	21	5	9	0	14	16	0	10	11	7	0	1	3	2	1	3	0	8	11
13-307	32	20	0	7	0	4	9	0	5	7	3	1	0	0	2	6	4	0	7	5
13-308	33	37	8	7	1	11	20	1	4	1	17	1	10	1	4	3	1	2	12	14
13-309	14	2	3	6	1	2	3	0	2	6	3	1	1	0	1	1	0	1	1	0
13-310	26	27	8	14	7	5	29	1	8	13	21	1	6	1	3	0	0	4	6	10
Böfingen	277	197	53	69	30	75	134	35	57	53	75	17	41	30	26	50	20	11	73	84
14-401	59	62	17	15	18	14	51	18	16	27	19	14	5	7	18	8	11	7	32	25
14-402	25	42	20	13	9	4	13	7	8	8	13	4	6	4	6	3	3	4	21	13
14-403	42	54	28	23	14	44	43	15	21	18	9	9	13	12	13	3	5	6	47	15
14-404	24	19	18	14	7	12	18	7	14	17	4	8	5	5	8	4	4	5	8	7
14-405	19	22	12	16	11	15	22	9	11	11	10	6	13	8	11	6	11	8	6	11
14-406	41	42	14	27	12	26	29	13	8	16	29	9	9	6	3	6	11	4	14	4
14-407	60	42	22	20	8	13	26	14	14	14	18	5	8	9	31	8	6	12	23	16
14-408	43	68	13	18	10	20	27	12	16	8	13	2	6	11	5	13	3	7	15	22
14-409	46	61	11	30	5	31	31	5	16	28	27	16	4	17	23	2	8	15	26	11

Wahlbezirk	Eichhorn, R.	Faßnach t, K.	Schmid, G.	Eberhar dt ,J.	Herter, M.	Kaupper ,V.	Nolle, N.	Baechele n, R.	Dr. Sauter, K.	Zeroni, F.	Herrman n, M.	Roßberg ,U.	Ludi, K.	Traub, W.	Birkle, U.	Veile, O.	Eberhar dt, P.	Wegene r, A.	Grünvog el, S.	Vessa, J.
	0501	0502	0503	0504	0505	0506	0507	0508	0509	0510	0511	0512	0513	0514	0515	0516	0517	0518	0519	0520
14-410	118	118	40	78	32	57	92	29	50	23	39	38	23	37	51	19	23	20	110	59
14-411	100	94	30	60	12	65	65	38	18	45	27	27	35	18	29	12	12	4	68	28
14-412	64	70	32	33	17	39	37	34	25	33	20	10	15	10	18	13	13	9	33	46
14-413	151	161	98	114	30	131	136	65	37	53	24	48	34	26	74	18	45	14	91	53
14-414	94	127	42	55	31	43	72	59	32	26	30	30	29	28	16	15	23	18	73	43
14-415	129	97	44	56	22	59	91	48	39	32	30	19	18	41	22	11	17	15	43	36
14-416	145	133	73	95	26	65	74	54	22	32	44	21	25	21	22	29	28	17	78	53
14-417	56	55	11	29	3	24	15	10	15	15	35	10	5	8	16	2	4	11	7	24
14-418	101	127	37	52	21	41	81	39	35	45	45	26	31	19	45	13	22	14	78	54
Weststadt	1.317	1.394	562	748	288	703	923	476	397	451	436	302	284	287	411	185	249	190	773	520
15-501	43	24	8	10	10	14	16	17	22	3	11	11	12	6	11	3	3	2	6	8
15-502	32	26	11	11	14	18	25	3	23	5	10	0	0	1	2	9	6	1	19	9
15-503	23	35	22	26	10	33	32	15	40	17	12	4	16	7	13	10	7	10	28	21
15-504	82	55	16	22	9	17	60	13	32	1	14	1	11	7	11	8	17	8	21	19
15-505	71	50	19	31	6	11	37	23	33	10	12	4	12	4	5	8	13	6	23	16
15-506	51	51	7	28	13	13	27	7	24	16	16	5	4	2	1	4	11	7	13	9
15-507	86	79	44	57	36	42	47	24	36	30	20	15	24	17	37	17	21	20	60	39
15-508	64	58	8	16	11	15	31	9	45	5	11	3	7	7	4	10	1	4	28	13
15-509	22	29	8	24	10	25	9	12	43	25	14	0	3	4	6	1	17	3	14	17
15-510	79	96	33	54	14	44	78	25	135	26	29	21	10	27	24	24	23	18	73	43
15-511	101	108	39	63	11	45	64	33	50	28	26	17	12	12	33	11	14	10	50	53
15-512	62	50	26	36	15	16	40	16	36	26	20	6	21	10	8	3	9	7	19	35
15-513	62	53	13	17	7	18	38	4	41	6	27	24	7	9	7	12	11	1	26	41
15-514	41	42	4	22	10	21	41	12	43	17	16	7	6	13	5	6	18	10	34	29
Eselsberg	819	756	258	417	176	332	545	213	603	215	238	118	145	126	167	126	171	107	414	352
16-601	220	224	153	218	78	120	241	112	85	88	61	65	93	52	85	54	90	47	223	149
16-602	335	346	182	299	115	250	301	205	118	105	119	146	131	93	111	77	106	49	360	168
16-603	228	311	100	180	60	135	226	103	59	104	91	102	82	59	62	21	57	34	248	120
16-604	253	257	82	134	50	125	179	94	74	66	83	64	72	62	61	35	44	24	199	116
16-605	321	368	146	204	88	161	263	131	81	122	73	84	50	102	88	53	83	30	274	179
16-606	427	442	213	335	129	270	437	147	102	193	138	75	141	146	146	82	123	76	420	273
16-607	339	242	131	166	61	192	237	147	64	127	85	62	99	113	107	64	116	49	259	159
16-608	442	399	211	375	112	166	383	138	107	99	73	59	78	110	104	62	155	49	293	191
16-609	434	401	199	234	118	257	327	196	83	183	79	72	83	203	73	60	95	94	319	193
Söflingen	2.999	2.990	1.417	2.145	811	1.676	2.594	1.273	773	1.087	802	729	829	940	837	508	869	452	2.595	1.548
Grimmelfingen	162	122	484	86	29	60	77	30	21	62	33	18	17	23	17	27	26	16	52	50
18-801	23	13	3	5	3	6	6	5	3	2	18	4	7	3	1	0	9	0	7	2
18-802	22	31	3	6	6	4	11	7	1	4	5	1	1	1	1	1	10	6	13	1
18-803	34	13	2	19	3	5	20	11	2	3	25	6	3	0	1	2	12	0	3	12
18-804	11	8	0	0	0	1	3	1	0	0	0	0	7	0	0	0	0	2	3	6
18-805	3	2	0	3	0	8	4	0	0	3	2	0	0	3	0	0	11	0	3	0

Wahlbezirk	Eichhorn, R.	Faßnach t, K.	Schmid, G.	Eberhar dt ,J.	Herter, M.	Kaupper ,V.	Nolle, N.	Baechele n, R.	Dr. Sauter, K.	Zeroni, F.	Herrman n, M.	Roßberg ,U.	Ludi, K.	Traub, W.	Birkle, U.	Veile, O.	Eberhar dt, P.	Wegene r, A.	Grünvog el, S.	Vessa, J.
	0501	0502	0503	0504	0505	0506	0507	0508	0509	0510	0511	0512	0513	0514	0515	0516	0517	0518	0519	0520
18-806	19	7	8	7	0	2	6	0	0	2	6	0	0	0	7	0	6	3	4	4
18-807	27	14	0	7	0	2	7	0	0	1	0	0	0	0	4	0	3	0	4	6
18-808	25	34	1	5	1	3	13	0	0	1	4	3	6	0	0	1	0	7	3	
18-809	27	19	0	0	0	0	10	0	4	1	0	0	3	1	1	0	0	7	1	
18-810	9	2	3	1	0	1	1	0	2	0	1	1	0	6	1	0	7	2	0	
18-811	39	32	3	3	1	4	19	1	2	1	4	4	1	1	1	3	1	1	4	
18-812	11	13	0	0	0	0	5	0	1	0	0	0	0	0	0	0	0	0	1	
18-813	21	14	2	6	3	4	20	7	0	6	10	0	6	2	8	1	7	0	7	
18-814	9	19	6	3	0	3	1	3	5	1	5	0	3	0	0	0	1	0	1	
Wiblingen	280	221	31	65	17	43	126	35	20	25	80	19	37	17	25	7	67	15	64	48
20-001	30	28	9	18	4	8	22	10	11	7	0	7	4	8	5	9	2	0	1	17
20-002	48	27	3	14	2	7	19	3	0	11	6	6	0	1	0	12	1	0	3	3
20-003	49	52	0	12	19	11	4	9	0	4	3	38	4	1	1	3	4	1	16	21
Jungingen	127	107	12	44	25	26	45	22	11	22	9	51	8	10	6	24	7	1	20	41
21-011	11	11	12	2	0	0	4	5	1	4	11	4	0	3	1	0	0	0	5	19
21-012	32	26	3	10	0	4	9	1	3	2	7	0	1	3	1	3	0	1	3	10
Unterweiler	43	37	15	12	0	4	13	6	4	6	18	4	1	6	2	3	0	1	8	29
22-021	20	21	9	14	5	13	12	2	7	14	2	8	2	2	5	2	2	12	8	5
22-022	8	24	10	3	6	4	12	0	3	0	17	0	0	0	0	0	0	0	0	2
Mähringen	28	45	19	17	11	17	24	2	10	14	19	8	2	2	5	2	2	12	8	7
23-031	117	117	21	20	1	15	22	0	6	5	21	6	15	9	4	0	9	5	27	33
23-032	235	175	51	107	7	58	120	11	16	20	43	11	9	11	30	9	46	4	39	85
Eggingen	352	292	72	127	8	73	142	11	22	25	64	17	24	20	34	9	55	9	66	118
24-041	129	131	21	71	12	49	95	31	22	33	31	6	10	14	16	26	27	10	129	113
24-042	180	174	16	86	8	19	80	9	18	19	15	22	12	24	7	16	25	4	97	85
Ermingen	309	305	37	157	20	68	175	40	40	52	46	28	22	38	23	42	52	14	226	198
Donaustetten	53	5	6	0	2	7	32	0	1	2	17	0	0	0	5	2	9	3	7	11
26-061	80	67	2	18	5	15	27	5	7	22	30	2	38	2	9	5	45	2	16	8
26-062	62	42	3	22	3	9	18	8	7	6	19	1	11	0	4	2	15	0	1	19
26-063	41	28	19	10	9	14	27	9	1	5	20	3	7	11	4	1	20	10	9	7
Gögglingen	183	137	24	50	17	38	72	22	15	33	69	6	56	13	17	8	80	12	26	34
27-071	117	84	17	15	8	22	38	5	12	20	19	4	21	15	12	9	10	4	32	24
27-072	98	56	3	17	7	5	45	9	14	16	8	5	10	4	4	15	4	1	21	23
27-073	34	39	8	10	3	4	21	3	7	21	18	6	18	1	1	9	3	1	17	34
Einsingen	249	179	28	42	18	31	104	17	33	57	45	15	49	20	17	33	17	6	70	81
28-081	36	15	10	2	0	3	8	0	2	10	0	0	0	9	4	0	4	0	2	3
28-082	17	5	4	7	1	4	4	0	6	0	2	4	0	0	1	0	3	6	3	0
28-083	43	12	6	17	0	16	15	5	3	11	14	0	3	0	0	7	5	0	0	7
Lehr	96	32	20	26	1	23	27	5	11	21	16	4	3	9	5	7	12	6	5	10

Wahlbezirk	Eichhorn	Faßnach	Schmid,	Eberhar	Herter,	Kaupper	Nolle,	Baechele	Dr.	Zeroni,	Herrman	Roßberg	Ludi,	Traub,	Birkle,	Veile,	Eberhar	Wegene	Grünvog	Vessa,
	, R.	t, K.	G.	dt ,J.	M.	,V.	N.	n, R.	Sauter, K.	F.	n, M.	,U.	K.	W.	U.	O.	dt, P.	r, A.	el, S.	J.
	0501	0502	0503	0504	0505	0506	0507	0508	0509	0510	0511	0512	0513	0514	0515	0516	0517	0518	0519	0520
90-B01	64	40	7	38	4	8	35	2	13	3	10	3	4	8	3	7	4	1	6	5
90-B02	56	47	10	19	20	10	35	4	10	7	15	4	2	9	8	17	8	2	12	32
90-B03	39	29	14	13	9	23	34	7	15	9	21	2	2	15	17	6	11	6	11	12
90-B04	10	16	5	19	5	5	7	1	1	0	16	0	1	6	0	0	0	3	3	9
90-B05	26	32	18	36	15	6	21	6	16	9	17	8	8	5	4	14	7	4	19	36
90-B06	38	30	3	11	7	9	15	0	5	5	15	4	3	3	0	2	1	8	13	18
90-B07	49	48	10	12	4	9	12	2	10	2	10	4	9	10	7	22	4	1	15	25
90-B08	48	30	8	16	22	20	15	15	5	3	24	3	0	0	2	6	3	1	10	13
90-B09	71	37	9	31	13	9	24	9	1	2	20	6	6	7	0	7	3	3	10	17
90-B10	47	32	0	20	6	8	38	14	9	7	14	1	6	1	3	3	19	9	21	21
90-B11	82	101	24	36	28	24	59	43	23	21	16	10	4	15	14	3	16	5	53	22
90-B12	104	86	33	66	10	41	49	41	18	24	19	11	21	30	20	12	22	15	43	32
90-B13	208	181	37	88	34	48	107	64	27	34	39	11	27	25	34	37	26	14	85	57
90-B14	163	157	72	77	23	69	114	47	17	37	42	16	28	28	25	45	23	10	83	47
90-B15	156	129	60	47	18	73	69	38	20	10	34	14	2	14	30	18	21	16	41	78
90-B16	65	76	13	30	13	15	34	8	36	14	21	7	10	14	14	15	10	4	23	37
90-B17	100	99	31	65	29	46	69	30	45	16	27	8	23	24	21	12	28	18	37	45
90-B18	296	312	145	225	111	186	292	184	117	123	102	116	118	89	66	64	103	48	260	178
90-B19	229	164	52	62	38	51	93	57	169	46	40	19	39	45	45	21	39	13	72	123
90-B20	467	520	191	253	129	229	325	212	120	135	105	86	118	129	111	69	90	57	351	209
90-B21	445	444	207	288	86	194	329	146	130	109	87	82	79	108	123	98	94	37	301	187
90-B22	233	240	190	114	49	141	161	38	59	71	54	43	27	64	33	25	55	37	123	82
90-B23	73	48	7	9	3	9	30	6	4	4	6	1	0	5	7	6	6	1	11	12
90-B24	48	47	9	7	0	12	21	6	7	7	9	1	5	4	3	5	1	6	8	3
90-B25	39	42	16	11	4	21	12	6	0	5	2	14	3	2	4	11	13	0	5	5
90-B26	50	22	3	8	3	10	9	6	4	1	12	1	3	6	4	1	1	3	7	22
90-B27	277	248	42	125	28	61	134	22	23	30	59	14	39	33	11	18	10	23	108	90
90-B28	104	36	12	8	0	11	20	2	7	4	19	3	26	3	5	6	29	0	15	17
90-B29	121	76	15	26	5	15	57	7	15	12	21	9	15	13	8	21	15	1	18	20
90-B30	33	39	7	2	3	7	18	3	0	0	9	0	3	11	7	0	3	0	14	12
Briefwahl	3.741	3.408	1.250	1.762	719	1.370	2.238	1.026	926	750	885	501	631	726	629	571	665	346	1.778	1.466
Urnenwahl ges.	7.766	7.277	3.214	4.266	1.542	3.330	5.342	2.257	2.152	2.250	2.173	1.397	1.572	1.611	1.669	1.124	1.728	895	4.525	3.326
Briefwahl ges.	3.741	3.408	1.250	1.762	719	1.370	2.238	1.026	926	750	885	501	631	726	629	571	665	346	1.778	1.466
Gesamt	11.507	10.685	4.464	6.028	2.261	4.700	7.580	3.283	3.078	3.000	3.058	1.898	2.203	2.337	2.298	1.695	2.393	1.241	6.303	4.792

Wahlbezirk	Nieberle ,S.	Wachter ,Y.	Lambach er, B.	Sauter- Nolle, C.	Eichhorn ,U.	Uhrle, S.	Kaupper ,B.	Dr. Frank, C.	Scherer, D.	Bierhink el, N.	Hofstätt er, J.	Liss, S.	Ruß, A.	Glöggl ,M.	Kling, T.	Kaupper ,W.	Raschke, D.	Schimpl, G.	Anger, D.	Pickl, H.
	0521	0522	0523	0524	0525	0526	0527	0528	0529	0530	0531	0532	0533	0534	0535	0536	0537	0538	0539	0540
11-101	6	15	16	9	6	24	3	8	12	6	10	9	14	6	12	18	15	6	18	25
11-102	2	6	0	0	1	1	6	6	6	2	6	7	26	0	3	14	3	2	6	7
11-103	3	3	4	0	2	3	0	0	4	0	0	3	12	0	4	6	9	3	0	0
11-104	1	9	8	3	7	9	5	7	8	4	13	3	10	0	13	2	3	11	19	11
11-105	1	17	4	1	1	6	0	7	1	0	2	5	6	0	1	8	3	0	1	0
11-106	0	9	0	6	0	0	1	1	5	0	0	4	3	1	3	2	0	4	4	1
11-107	0	3	0	3	4	4	0	4	0	3	1	3	13	3	0	2	0	0	0	0
11-108	3	6	0	3	0	6	4	1	0	3	3	0	3	0	0	2	0	0	1	1
11-109	1	4	3	6	0	6	1	2	1	0	1	9	11	0	6	4	6	0	3	1
11-110	3	0	0	0	0	6	0	1	6	0	3	6	4	0	0	4	1	0	0	0
11-111	1	4	4	1	6	13	1	4	3	4	14	4	8	1	1	7	1	2	4	4
11-112	6	7	2	5	3	4	2	8	12	2	7	7	14	0	6	8	2	3	0	0
Stadtmitte	27	83	41	37	30	82	23	49	58	24	60	60	124	11	49	77	43	31	56	50
12-201	0	6	5	3	6	10	3	7	10	9	6	9	2	0	1	6	1	1	0	5
12-202	2	11	7	4	2	3	1	4	9	1	3	4	4	3	12	2	4	2	2	2
12-203	1	1	3	11	1	10	1	4	13	1	2	1	3	1	1	1	1	1	1	1
12-204	4	8	5	4	4	6	0	9	18	0	6	10	7	1	3	8	3	5	0	6
12-205	0	3	1	0	4	2	0	0	1	0	3	7	5	0	7	9	0	0	0	0
12-206	0	12	9	0	5	6	4	16	3	3	7	3	6	3	1	9	0	4	0	0
12-207	9	0	3	1	12	6	4	3	14	0	6	6	3	1	0	12	0	1	3	3
Oststadt	16	41	33	23	34	43	13	43	68	14	33	40	30	9	25	47	9	14	6	17
13-301	8	3	6	4	5	3	1	8	8	0	4	4	1	0	3	3	1	1	0	1
13-302	0	2	11	0	0	0	2	0	6	4	0	3	6	0	3	9	1	0	1	0
13-303	0	1	11	1	3	4	1	6	2	0	9	6	11	2	2	12	5	0	2	10
13-304	1	4	8	6	8	5	2	3	20	6	3	8	3	4	7	8	4	3	9	6
13-305	3	4	2	1	10	10	2	4	8	1	3	5	8	1	7	9	6	1	2	3
13-306	1	2	3	6	2	10	1	0	4	0	5	2	5	0	3	6	3	0	0	4
13-307	0	1	3	0	0	0	0	7	3	0	4	3	5	3	4	5	6	12	2	4
13-308	5	6	6	1	1	4	4	9	2	1	13	10	1	4	1	9	3	2	13	6
13-309	1	1	2	1	1	1	1	1	0	1	7	2	0	4	0	0	1	0	0	4
13-310	0	0	0	0	0	6	2	0	3	0	4	8	5	1	1	3	1	1	1	4
Böfingen	19	24	52	20	30	43	16	38	56	13	52	51	45	19	31	64	31	20	30	42
14-401	18	10	13	7	16	22	3	8	9	5	19	14	27	1	9	14	13	11	5	5
14-402	3	7	15	3	8	5	11	7	9	4	9	4	11	3	12	9	2	2	5	6
14-403	12	5	9	15	17	20	12	6	2	4	16	7	18	4	2	28	7	6	14	8
14-404	9	7	10	5	4	11	4	8	5	7	10	9	9	6	4	10	3	5	6	3
14-405	6	7	7	5	6	12	5	10	10	5	6	5	21	5	7	18	9	11	5	5
14-406	6	9	7	7	4	15	4	9	3	1	13	6	18	2	1	16	3	3	3	4
14-407	12	10	17	8	5	16	9	7	14	8	11	16	10	10	18	17	14	5	14	9
14-408	5	0	19	2	14	13	0	12	2	3	25	16	18	3	3	10	0	4	8	9
14-409	5	16	17	8	16	21	10	4	8	5	13	6	6	2	5	13	11	2	5	6

Wahlbezirk	Nieberle	Wachter	Lambach	Sauter	Eichhorn	Uhrle	Kaupper	Dr.	Scherer	Bierhink	Hofstätt	Liss	Ruß	Glöggler	Kling	Kaupper	Raschke	Schimpl	Anger	Pickl
	,S.	,Y.	er,	Nolle,	,U.	S.	,B.	Frank,	D.	el,	er,	S.	A.	,M.	T.	,W.	D.	G.	D.	H.
	0521	0522	0523	0524	0525	0526	0527	0528	0529	0530	0531	0532	0533	0534	0535	0536	0537	0538	0539	0540
18-806	0	0	8	5	0	2	0	0	1	0	0	0	1	2	5	2	0	3	3	9
18-807	0	0	8	0	2	0	3	0	2	0	0	0	0	1	1	14	0	0	0	0
18-808	1	0	6	2	1	0	1	3	0	0	7	0	1	3	0	11	0	5	5	2
18-809	2	1	11	0	0	4	1	0	0	0	7	0	2	1	0	0	0	3	0	0
18-810	1	0	0	1	0	0	1	2	0	1	5	1	1	0	0	3	0	0	1	0
18-811	1	1	4	1	1	1	2	2	4	1	6	1	1	1	4	4	1	1	2	5
18-812	0	0	3	0	0	0	0	9	0	0	6	0	2	0	0	0	0	0	0	4
18-813	4	0	3	9	7	7	1	0	3	0	6	9	8	0	3	4	0	0	3	3
18-814	1	0	9	0	0	5	0	0	0	0	3	3	9	0	3	2	2	0	3	0
Wiblingen	22	12	64	27	23	53	17	28	14	6	56	27	46	9	28	53	7	17	29	31
20-001	0	6	8	0	0	3	1	5	13	0	4	0	6	3	9	3	0	3	6	3
20-002	1	9	0	0	0	2	0	3	3	1	0	17	3	0	6	7	1	6	10	0
20-003	0	6	0	0	1	11	0	0	1	0	0	1	2	1	0	7	0	0	6	4
Jungingen	1	21	8	0	1	16	1	8	17	1	4	18	11	4	15	17	1	9	22	7
21-011	0	1	0	0	3	4	0	0	0	0	6	1	1	0	1	0	0	0	1	1
21-012	3	4	6	4	4	0	4	0	0	0	5	1	4	1	0	9	1	3	3	2
Unterweiler	3	5	6	4	7	4	4	0	0	0	11	2	5	1	1	9	1	3	4	3
22-021	5	5	5	5	2	2	8	2	5	5	2	2	6	2	2	2	2	2	2	5
22-022	0	3	0	0	0	4	0	3	1	0	3	3	6	0	0	0	0	9	6	2
Mähringen	5	8	5	5	2	6	8	5	6	5	5	5	12	2	2	2	2	11	8	7
23-031	8	0	8	2	12	17	4	6	0	0	14	19	27	0	0	17	0	0	3	0
23-032	24	9	20	28	15	26	22	12	11	4	9	15	28	4	11	58	6	6	24	10
Eggingen	32	9	28	30	27	43	26	18	11	4	23	34	55	4	11	75	6	6	27	10
24-041	14	13	17	24	71	65	18	12	24	4	15	19	27	11	25	45	7	8	28	10
24-042	10	0	6	12	50	47	9	5	0	3	8	11	38	7	33	75	0	13	36	18
Ermingen	24	13	23	36	121	112	27	17	24	7	23	30	65	18	58	120	7	21	64	28
Donaustetten	1	3	15	0	6	5	4	0	0	7	3	2	9	0	3	15	11	1	6	0
26-061	5	5	21	5	11	5	5	6	2	2	24	2	8	8	4	6	4	5	8	5
26-062	3	3	3	5	0	7	1	5	5	0	10	10	6	0	5	9	1	4	16	9
26-063	10	4	14	8	13	5	5	11	1	4	4	4	6	4	7	18	7	1	6	11
Göggingen	18	12	38	18	24	17	11	22	8	6	38	16	20	12	16	33	12	10	30	25
27-071	6	6	30	3	11	12	9	6	13	6	17	25	17	3	16	23	3	3	6	11
27-072	13	3	4	4	7	12	1	8	7	1	7	4	15	1	21	13	4	4	18	7
27-073	6	11	19	3	10	14	1	6	14	0	4	4	8	0	0	9	6	3	1	4
Eisingen	25	20	53	10	28	38	11	20	34	7	28	33	40	4	37	45	13	10	25	22
28-081	0	0	0	0	2	9	0	7	1	3	2	0	3	0	3	1	1	0	0	0
28-082	3	0	2	3	0	0	0	0	0	0	0	1	3	0	3	3	0	0	3	0
28-083	0	4	2	1	0	10	0	2	0	0	3	4	5	3	10	12	3	0	3	0
Lehr	3	4	4	4	2	19	0	9	1	3	5	5	11	3	16	16	4	0	6	0

Wahlbezirk	Nieberle ,S.	Wachter ,Y.	Lambach ,B.	Sauter- Nolle, C.	Eichhorn ,U.	Uhrle, S.	Kaupper ,B.	Dr. Frank, C.	Scherer, D.	Bierhink el, N.	Hofstätt er, J.	Liss, S.	Ruß, A.	Glöggler ,M.	Kling, T.	Kaupper ,W.	Raschke, D.	Schimpl, G.	Anger, D.	Pickl, H.
	0521	0522	0523	0524	0525	0526	0527	0528	0529	0530	0531	0532	0533	0534	0535	0536	0537	0538	0539	0540
90-B01	5	9	1	18	0	8	5	9	9	0	15	3	7	0	0	12	4	4	0	6
90-B02	6	12	8	12	11	15	4	9	5	10	6	11	3	2	5	5	2	3	4	11
90-B03	6	12	17	6	5	5	6	5	10	2	3	7	6	3	3	3	2	5	3	3
90-B04	10	0	0	0	6	0	6	4	0	3	0	6	6	0	0	9	0	0	0	1
90-B05	7	7	1	2	7	14	8	3	7	1	15	8	11	1	8	9	4	1	3	3
90-B06	5	7	10	1	12	17	2	1	7	3	17	4	9	3	7	4	0	0	7	10
90-B07	10	9	6	1	10	11	1	2	7	1	9	1	10	1	3	12	4	1	14	7
90-B08	15	6	0	3	16	3	0	2	0	4	13	6	2	3	1	12	0	0	9	6
90-B09	0	9	13	6	6	11	7	1	3	0	18	8	16	0	6	27	0	3	7	3
90-B10	0	2	9	1	9	18	3	4	8	2	16	18	23	2	6	1	1	0	9	4
90-B11	13	5	27	11	21	26	9	13	13	7	19	16	21	5	10	33	7	22	12	13
90-B12	13	17	20	12	13	36	14	10	15	5	21	16	26	14	6	36	10	6	16	10
90-B13	10	20	37	16	32	74	15	18	16	2	30	20	65	25	29	35	5	16	22	24
90-B14	20	9	48	42	19	53	19	24	48	10	27	35	40	9	30	32	6	17	18	16
90-B15	11	17	50	18	9	56	2	9	18	12	27	17	26	2	10	32	9	14	17	13
90-B16	7	6	31	14	14	24	6	14	4	6	12	13	38	3	13	17	3	11	23	16
90-B17	12	11	68	14	18	21	11	21	20	4	9	28	34	9	16	39	8	7	15	9
90-B18	86	42	42	63	76	151	51	49	68	32	105	103	135	72	87	150	25	66	95	75
90-B19	20	21	27	23	29	81	20	31	16	9	41	30	47	19	44	56	17	6	31	34
90-B20	74	48	64	96	122	170	98	100	63	47	89	67	155	72	120	199	29	85	131	107
90-B21	104	53	64	68	75	136	70	49	58	49	56	78	118	52	103	197	34	80	104	96
90-B22	36	21	27	37	42	66	44	28	29	23	25	30	69	27	28	80	16	45	25	50
90-B23	3	0	6	0	8	13	3	5	0	0	11	4	15	0	12	9	1	1	6	4
90-B24	0	0	7	0	0	12	3	1	6	0	4	6	6	0	8	0	1	3	0	0
90-B25	0	0	3	9	0	9	1	0	9	0	16	4	17	0	0	11	4	0	16	5
90-B26	1	4	4	1	1	13	1	9	1	1	10	4	4	4	4	16	1	1	7	4
90-B27	31	10	8	33	49	39	20	16	11	6	25	20	27	13	34	62	10	22	52	18
90-B28	5	0	18	0	7	18	5	3	1	3	9	1	0	3	0	16	0	2	3	1
90-B29	4	6	18	6	24	4	5	1	2	3	16	17	28	0	8	24	4	0	16	13
90-B30	1	0	4	6	3	7	0	0	6	2	2	6	20	0	2	19	1	3	1	0
Briefwahl	515	363	638	519	644	1.111	439	441	460	247	666	587	984	344	603	1.157	208	424	666	562
Urnenwahl ges.	1.351	1.072	1.415	1.256	1.599	2.839	1.181	1.248	1.254	681	1.443	1.569	2.291	889	1.510	2.884	657	1.116	1.696	1.554
Briefwahl ges.	515	363	638	519	644	1.111	439	441	460	247	666	587	984	344	603	1.157	208	424	666	562
Gesamt	1.866	1.435	2.053	1.775	2.243	3.950	1.620	1.689	1.714	928	2.109	2.156	3.275	1.233	2.113	4.041	865	1.540	2.362	2.116

6.6. Ergebnisse der Wiblinger Wählergemeinschaft e.V. (WWG)

6.6.1. Veränderte und unveränderte Stimmen

Nr.	Name	unveränd. Stimmen gesamt	Stimmen in veränderten Stimmzetteln	Stimmzahl gesamt (Spalte 3+4)
1	2	3	4	
0601	Malischewski, H.	310	12.568	12.878
0602	Kuntz, R.	310	4.708	5.018
0603	Sujer, A.	310	3.200	3.510
0604	Huber, S.	310	1.159	1.469
0605	Wagner, H.	310	2.617	2.927
0606	Slave, B.	310	2.187	2.497
0607	Fischer, H.	310	1.206	1.516
0608	Raiber, C.	310	3.953	4.263
0609	Steck, H.	310	3.520	3.830
0610	Wegele-Hehl, B.	310	2.043	2.353
0611	Wies, M.	310	2.637	2.947
0612	Ungerer, K.	310	2.998	3.308
0613	Embacher, G.	310	2.504	2.814
0614	Spedicato, H.	310	1.766	2.076
0615	Ninow, U.	310	1.460	1.770
0616	Götz, H.	310	436	746
0617	Geiger, H.	310	2.244	2.554
0618	Thierer, A.	310	1.139	1.449
0619	Gyaja, P.	310	1.785	2.095
0620	Ungerer, P.	310	1.424	1.734
0621	Feiertag, S.	310	1.488	1.798
0622	Dr. Bantle, G.	310	1.953	2.263
0623	Bigos, A.	310	916	1.226
0624	Müller, R.	310	1.167	1.477
0625	Nguyen-Duong, B.	310	1.280	1.590
0626	Höfling, R.	310	811	1.121
0627	Märkle, S.	310	924	1.234
0628	Simmendinger, J.	310	935	1.245
0629	Kuntz, I.	310	888	1.198
0630	Graf, A.	310	820	1.130
0631	Landthaler, E.	310	806	1.116
0632	Dr. Holterbork, H.	310	2.476	2.786
0633	Blumentritt, T.	310	635	945
0634	Ludwar, M.	310	1.000	1.310
0635	Illek, H.	310	908	1.218
0636	Waraschinski, M.	310	870	1.180
0637	Siemoneit, B.	310	925	1.235
0638	Hönicke, R.	310	801	1.111
0639	Rudolph, B.	310	1.083	1.393
0640	Barth, F.	310	1.714	2.024
6	Summe WWG	12.400	77.954	90.354

6.6.2. Ergebnisse der Bewerber/innen nach Wahlbezirken und Stadtteilen

Wahlbezirk	Malische	Kuntz,	Sujer,	Huber,	Wagner,	Slave,	Fischer,	Raiber,	Steck,	Wegele-	Wies,	Ungerer,	Embach	Spedicat	Ninow,U	Götz,	Geiger,	Thierer,	Gyaja,	Ungerer,
	wski, H.	R.	A.	S.	H.	B.	H.	C.	H.	Hehl, B.	M.	K.	er, G.	o, H.	.	H.	H.	A.	P.	P.
	0601	0602	0603	0604	0605	0606	0607	0608	0609	0610	0611	0612	0613	0614	0615	0616	0617	0618	0619	0620
11-101	96	4	2	12	3	3	3	16	12	2	6	0	3	4	7	0	5	1	16	1
11-102	26	5	7	14	4	7	3	5	0	3	3	18	3	10	1	0	0	1	3	10
11-103	52	6	3	7	6	0	1	6	3	11	0	4	5	4	1	0	6	0	3	0
11-104	66	4	11	0	0	0	9	4	4	1	4	1	0	8	6	0	0	0	3	3
11-105	39	2	6	4	1	0	0	3	5	2	5	2	1	0	2	0	0	0	4	0
11-106	26	2	2	4	1	1	1	2	5	4	13	1	1	2	4	1	1	1	1	3
11-107	38	8	3	6	0	0	3	2	1	0	1	2	4	2	2	6	3	3	10	0
11-108	17	5	2	10	2	0	0	3	0	0	0	0	6	0	0	3	1	0	2	1
11-109	29	1	0	3	7	2	0	1	10	13	0	3	0	6	1	1	0	0	0	4
11-110	13	0	3	3	0	6	0	3	6	3	1	1	3	3	0	0	0	0	0	3
11-111	34	9	12	4	0	0	9	10	0	3	6	3	3	5	0	0	0	0	0	0
11-112	59	8	6	7	1	4	12	5	2	11	5	5	1	2	4	1	0	9	0	0
Stadtmitte	495	54	57	74	25	23	41	60	48	53	44	40	30	46	28	12	16	15	42	25
12-201	30	1	9	9	0	6	0	3	7	0	3	3	0	6	0	0	0	0	0	0
12-202	42	2	8	4	10	3	0	4	1	4	0	0	0	0	3	0	2	9	6	0
12-203	12	0	0	1	6	1	0	3	0	3	0	5	0	0	0	0	0	0	6	5
12-204	65	1	5	2	3	5	1	5	9	0	4	3	7	3	1	0	3	2	6	2
12-205	43	15	16	0	1	0	0	5	7	4	0	0	3	3	2	1	0	0	0	1
12-206	75	1	4	0	0	2	1	2	0	0	6	1	0	0	2	0	1	6	2	3
12-207	32	3	3	3	6	6	3	0	9	4	3	3	3	1	0	0	0	1	6	0
Oststadt	299	23	45	19	26	23	5	22	33	15	16	15	13	13	8	1	6	18	26	11
13-301	56	9	8	3	0	10	3	11	0	1	1	1	0	1	0	0	0	0	0	1
13-302	12	0	0	0	3	0	0	5	0	0	0	3	2	0	0	0	0	0	3	0
13-303	83	9	6	3	1	0	0	1	7	9	4	5	1	2	0	0	3	3	0	0
13-304	30	0	4	9	0	0	0	0	0	0	0	3	0	0	3	0	0	0	0	0
13-305	43	0	2	3	3	7	0	3	3	1	0	0	0	5	0	0	0	0	7	0
13-306	76	6	3	3	0	1	3	7	5	0	0	0	1	0	0	3	0	0	3	0
13-307	26	3	4	0	0	3	1	1	2	0	6	0	1	3	3	0	0	6	4	0
13-308	82	16	13	0	6	8	0	3	9	0	5	3	0	8	6	0	1	3	0	3
13-309	14	0	4	0	1	3	0	1	6	0	0	3	0	6	1	1	3	0	0	3
13-310	33	6	9	9	3	7	5	3	0	8	7	3	5	10	3	0	0	0	0	4
Böfingen	455	49	53	30	17	39	12	35	32	19	23	21	10	35	16	4	7	12	17	11
14-401	49	5	3	1	0	4	2	1	10	2	10	5	1	0	0	1	0	2	5	1
14-402	14	6	9	5	6	2	2	13	4	4	3	4	11	6	7	1	1	2	7	1
14-403	30	0	9	0	2	3	0	0	3	0	0	0	0	0	0	0	0	1	0	0
14-404	23	5	9	2	9	3	2	13	17	2	2	3	2	8	4	1	8	8	2	6
14-405	9	4	10	0	9	6	0	6	12	0	8	3	0	1	0	0	5	4	6	1
14-406	28	1	4	1	8	0	0	3	5	1	0	4	0	0	6	0	2	3	3	1
14-407	16	11	8	3	10	6	9	4	0	5	4	0	7	4	0	1	1	7	9	1
14-408	50	3	8	8	0	0	0	1	7	2	2	2	2	2	0	0	0	2	3	2
14-409	60	11	16	4	10	7	1	13	10	4	4	7	4	8	4	1	4	1	7	1

Wahlbezirk	Malische wski, H.	Kuntz, R.	Sujer, A.	Huber, S.	Wagner, H.	Slave, B.	Fischer, H.	Raiber, C.	Steck, H.	Wegele- Hehl, B.	Wies, M.	Ungerer, K.	Embach er, G.	Spedicat o, H.	Ninow,U .	Götz, H.	Geiger, H.	Thierer, A.	Gyaja, P.	Ungerer, P.
	0601	0602	0603	0604	0605	0606	0607	0608	0609	0610	0611	0612	0613	0614	0615	0616	0617	0618	0619	0620
14-410	46	10	2	1	3	0	0	6	10	3	10	2	2	0	3	0	7	1	0	0
14-411	72	11	8	2	5	3	2	8	7	1	2	3	1	4	4	3	4	1	5	0
14-412	37	3	0	0	7	0	4	1	2	0	1	5	0	2	1	0	1	3	0	1
14-413	51	0	2	0	9	0	6	0	4	1	3	3	2	3	5	0	5	3	0	3
14-414	43	18	6	3	0	0	2	0	6	7	4	4	0	0	5	0	9	0	0	0
14-415	76	10	5	1	3	6	1	1	3	0	2	9	2	1	6	0	3	2	0	0
14-416	97	8	9	13	4	1	0	3	4	2	9	7	0	0	1	0	9	3	8	5
14-417	47	4	9	0	3	7	2	2	5	0	0	3	6	3	8	0	3	3	0	0
14-418	52	3	0	6	12	6	1	3	6	4	6	3	3	0	7	0	0	6	6	0
Weststadt	800	113	117	50	100	54	34	78	115	38	70	67	43	42	61	8	62	51	62	23
15-501	20	6	8	1	1	5	1	1	6	4	8	3	5	4	2	1	2	3	1	3
15-502	18	0	2	0	3	2	0	1	3	1	1	0	3	5	1	0	2	3	0	0
15-503	36	1	7	0	0	2	0	9	2	0	7	3	0	1	1	0	4	0	1	0
15-504	51	6	7	6	0	6	3	6	2	0	0	0	6	0	2	0	0	0	1	0
15-505	40	11	6	6	0	6	0	3	3	3	3	6	0	0	0	0	3	0	8	4
15-506	39	0	3	0	2	3	0	10	3	3	0	0	0	4	3	0	2	0	0	0
15-507	41	4	4	7	7	0	0	2	0	0	3	3	0	0	6	0	3	0	0	0
15-508	48	4	5	1	1	4	1	7	6	1	1	1	1	3	6	1	1	4	6	7
15-509	11	3	9	0	0	3	0	3	6	3	1	0	0	4	0	0	0	0	3	1
15-510	76	6	8	3	0	3	0	9	4	1	9	0	3	3	3	0	7	10	1	2
15-511	77	8	14	4	0	0	5	3	9	0	3	8	5	13	1	2	2	0	9	0
15-512	35	8	7	0	2	7	0	3	3	0	6	6	3	9	7	0	0	0	5	9
15-513	40	1	7	4	0	7	1	6	1	0	1	5	3	8	1	1	0	0	1	0
15-514	49	5	6	11	0	3	1	6	10	0	7	6	3	3	4	0	10	0	0	8
Eselsberg	581	63	93	43	16	51	12	69	58	16	50	41	32	57	37	5	36	20	36	34
16-601	28	8	3	0	2	0	0	7	2	6	6	13	3	5	1	0	0	1	3	3
16-602	43	17	16	3	0	0	0	1	0	1	3	1	3	1	0	6	0	3	4	0
16-603	72	26	21	26	20	28	26	24	24	26	21	24	20	20	21	23	21	20	20	27
16-604	69	6	7	4	11	9	0	4	7	1	6	4	4	3	0	1	3	1	9	0
16-605	59	10	0	0	0	0	0	14	9	5	3	9	2	6	3	0	6	0	0	4
16-606	96	9	15	5	3	9	0	5	6	4	1	2	3	5	0	0	1	6	2	0
16-607	89	6	9	3	6	0	0	20	1	1	3	9	0	5	0	0	0	0	6	6
16-608	90	7	11	7	3	9	2	5	2	1	7	4	1	4	1	12	0	2	10	1
16-609	50	5	3	3	6	4	0	7	1	4	17	8	2	0	0	0	6	3	6	0
Söflingen	596	94	85	51	51	59	28	87	52	49	67	74	38	49	26	42	37	36	60	41
Grimmelfingen	177	21	17	3	6	16	3	25	9	5	4	6	0	8	3	0	13	7	3	8
18-801	263	202	81	62	184	56	94	258	217	92	132	185	99	45	82	31	151	73	147	111
18-802	281	164	77	61	188	64	69	308	194	123	133	269	118	58	78	47	192	40	103	131
18-803	410	359	177	82	230	106	135	404	345	185	251	367	177	91	144	66	338	105	125	199
18-804	174	121	65	47	99	39	44	121	135	69	59	83	38	29	44	25	87	40	69	42
18-805	124	105	59	36	87	36	31	73	94	37	43	56	47	38	31	16	76	25	72	48

Wahlbezirk	Malische	Kuntz,	Sujer,	Huber,	Wagner,	Slave,	Fischer,	Raiber,	Steck,	Wegele-	Wies,	Ungerer,	Embach	Spedicat	Ninow,U	Götz,	Geiger,	Thierer,	Gyaja,	Ungerer,
	wski, H.	R.	A.	S.	H.	B.	H.	C.	H.	Hehl, B.	M.	K.	er, G.	o, H.	.	H.	H.	A.	P.	P.
	0601	0602	0603	0604	0605	0606	0607	0608	0609	0610	0611	0612	0613	0614	0615	0616	0617	0618	0619	0620
18-806	130	106	53	35	68	38	42	88	108	34	50	71	54	34	40	17	71	39	72	54
18-807	169	123	43	26	59	30	32	67	69	85	46	64	36	33	57	23	58	32	41	39
18-808	305	216	85	56	89	33	39	100	105	118	77	94	44	42	58	27	68	64	59	49
18-809	243	218	64	40	70	33	44	97	106	94	84	48	34	35	110	24	65	37	51	48
18-810	109	95	48	36	61	38	42	68	59	43	26	39	18	25	37	15	33	34	27	23
18-811	388	298	108	72	123	69	79	150	158	196	70	108	79	38	104	25	90	70	127	49
18-812	181	161	59	33	63	39	40	79	111	70	67	74	29	35	74	24	36	45	63	42
18-813	337	333	147	94	124	87	132	181	193	144	123	137	86	101	87	59	134	93	121	101
18-814	366	275	130	79	136	93	119	144	168	127	112	114	84	87	102	44	110	77	82	71
Wiblingen	3.480	2.776	1.196	759	1.581	761	942	2.138	2.062	1.417	1.273	1.709	943	691	1.048	443	1.509	774	1.159	1.007
20-001	55	0	0	3	0	1	0	6	6	0	4	1	1	0	4	0	0	3	6	1
20-002	100	0	7	3	1	0	3	6	4	1	6	6	0	11	0	0	0	15	1	8
20-003	87	3	2	0	9	0	1	5	7	0	0	3	0	3	0	0	6	2	4	0
Jungingen	242	3	9	6	10	1	4	17	17	1	10	10	1	14	4	0	6	20	11	9
21-011	200	126	48	22	70	56	30	198	122	37	315	189	389	320	47	9	111	18	46	78
21-012	179	79	49	16	36	37	27	93	69	23	223	108	286	201	39	20	68	29	23	39
Unterweiler	379	205	97	38	106	93	57	291	191	60	538	297	675	521	86	29	179	47	69	117
22-021	27	2	8	0	0	0	0	5	3	0	0	3	0	10	0	0	0	0	0	1
22-022	17	0	3	0	0	0	0	0	0	0	0	0	0	3	0	0	0	0	0	0
Mähringen	44	2	11	0	0	0	0	5	3	0	0	3	0	13	0	0	0	0	0	1
23-031	88	15	12	0	3	3	5	23	1	4	3	6	23	7	2	13	0	7	2	3
23-032	104	3	11	0	8	6	6	24	10	0	9	14	18	3	5	6	1	0	8	9
Eggingen	192	18	23	0	11	9	11	47	11	4	12	20	41	10	7	19	1	7	10	12
24-041	77	3	2	0	0	0	3	6	0	6	0	3	5	0	3	0	0	0	0	0
24-042	89	6	10	0	0	2	0	23	9	0	3	0	16	0	0	2	5	3	6	3
Ermingen	166	9	12	0	0	2	3	29	9	6	3	3	21	0	3	2	5	3	6	3
Donaustetten	161	50	209	17	109	302	17	43	39	20	44	55	131	24	11	8	34	9	18	17
26-061	140	64	158	10	41	107	9	40	18	1	19	44	48	12	18	3	6	1	12	10
26-062	178	74	191	8	110	179	7	27	39	22	37	51	61	40	10	13	11	13	32	15
26-063	83	34	130	3	68	154	9	17	30	8	35	44	43	17	10	3	13	9	17	30
Gögglingen	401	172	479	21	219	440	25	84	87	31	91	139	152	69	38	19	30	23	61	55
27-071	80	18	9	0	6	1	0	24	5	0	9	10	35	3	1	0	12	3	0	5
27-072	85	6	4	2	5	15	1	33	8	1	6	3	12	4	3	0	1	2	3	5
27-073	77	3	5	0	6	9	3	13	17	0	6	16	8	6	0	2	3	4	6	7
Einsingen	242	27	18	2	17	25	4	70	30	1	21	29	55	13	4	2	16	9	9	17
28-081	50	9	1	6	1	4	1	0	1	2	1	0	0	1	1	0	0	12	15	0
28-082	30	0	1	0	0	0	0	0	0	0	0	2	0	1	3	0	0	0	3	0
28-083	71	2	1	1	1	2	1	6	1	1	10	1	7	1	1	1	7	9	1	1
Lehr	151	11	3	7	2	6	2	6	2	3	11	3	7	3	5	1	7	21	19	1

Wahlbezirk	Malische wski, H.	Kuntz, R.	Sujer, A.	Huber, S.	Wagner, H.	Slave, B.	Fischer, H.	Raiber, C.	Steck, H.	Wegele- Hehl, B.	Wies, M.	Ungerer, K.	Embach er, G.	Spedicat o, H.	Ninow,U	Götz, H.	Geiger, H.	Thierer, A.	Gyaja, P.	Ungerer, P.
	0601	0602	0603	0604	0605	0606	0607	0608	0609	0610	0611	0612	0613	0614	0615	0616	0617	0618	0619	0620
90-B01	87	3	6	7	0	0	4	1	0	0	12	7	9	3	0	0	4	0	3	0
90-B02	103	3	13	19	5	6	1	8	20	7	11	3	5	0	3	0	6	2	1	0
90-B03	88	7	8	4	7	4	1	20	20	6	2	8	3	2	7	4	16	1	16	4
90-B04	25	4	3	3	3	3	0	0	9	0	6	3	3	3	2	0	7	0	0	3
90-B05	77	4	9	7	5	5	1	12	10	7	7	7	1	2	4	1	1	1	1	1
90-B06	74	10	10	0	0	8	1	1	6	0	3	3	1	1	2	0	3	6	2	0
90-B07	90	11	12	12	2	4	0	4	4	0	0	1	0	3	2	0	0	0	6	0
90-B08	85	3	6	12	3	0	0	21	13	1	4	1	3	3	1	0	3	0	0	0
90-B09	120	12	10	6	0	6	2	3	5	0	10	6	12	14	3	0	4	3	6	0
90-B10	49	0	4	0	0	5	0	15	7	0	2	2	0	3	10	0	0	3	9	1
90-B11	44	5	4	3	8	0	0	5	9	3	9	3	3	3	6	0	3	0	6	1
90-B12	70	18	4	5	0	3	0	6	0	3	3	3	0	1	3	0	0	0	3	6
90-B13	137	12	5	9	1	0	3	7	5	7	1	2	0	6	2	0	1	2	1	3
90-B14	88	23	9	0	14	3	3	8	5	11	6	0	3	7	3	0	9	0	9	0
90-B15	141	12	9	9	8	4	7	1	19	0	9	3	3	2	7	1	12	13	14	1
90-B16	60	9	7	1	7	9	6	5	16	1	12	11	5	13	5	3	2	3	15	10
90-B17	57	5	12	5	1	1	1	18	29	12	6	6	3	12	4	0	2	1	1	2
90-B18	73	12	6	10	3	6	6	9	6	2	20	4	3	0	7	0	1	7	7	2
90-B19	94	0	14	3	3	0	1	6	8	1	3	11	0	6	0	0	6	3	3	0
90-B20	120	8	11	3	0	4	0	8	2	3	15	7	5	1	1	7	12	0	8	3
90-B21	127	8	19	1	0	2	0	6	8	5	0	3	0	0	0	0	2	6	0	1
90-B22	306	160	80	41	93	72	58	206	179	119	101	181	85	70	70	29	136	78	74	73
90-B23	547	425	199	74	194	92	101	335	303	195	132	211	130	75	109	61	174	95	161	112
90-B24	524	408	201	95	155	90	100	232	232	179	113	163	87	67	101	40	127	87	107	65
90-B25	88	5	7	1	2	1	3	9	3	3	3	2	0	0	1	0	6	12	4	3
90-B26	158	84	19	11	23	26	12	92	50	22	159	78	178	139	16	5	30	34	10	28
90-B27	149	14	10	0	1	3	3	49	7	0	3	9	17	18	12	0	3	9	6	9
90-B28	229	50	263	5	93	227	0	38	43	28	17	31	55	9	1	0	8	8	5	11
90-B29	154	10	23	3	0	6	1	24	11	0	1	7	6	5	3	0	12	3	3	3
90-B30	53	3	3	0	0	3	1	8	3	0	0	0	2	0	0	0	0	0	6	0
Briefwahl	4.017	1.328	986	349	631	593	316	1.157	1.032	615	670	776	622	468	385	151	590	377	487	342
Urnenwahl ges.	8.861	3.690	2.524	1.120	2.296	1.904	1.200	3.106	2.798	1.738	2.277	2.532	2.192	1.608	1.385	595	1.964	1.072	1.608	1.392
Briefwahl ges.	4.017	1.328	986	349	631	593	316	1.157	1.032	615	670	776	622	468	385	151	590	377	487	342
Gesamt	12.878	5.018	3.510	1.469	2.927	2.497	1.516	4.263	3.830	2.353	2.947	3.308	2.814	2.076	1.770	746	2.554	1.449	2.095	1.734

Wahlbezirk	Feiertag, S.	Dr. Bantle, G.	Bigos, A.	Müller, R.	Nguyen- Duong,B.	Höfling, R.	Märkle, S.	Simmen- dinger, J.	Kuntz, I.	Graf, A.	Landthal- er, E.	Dr. Holterbo- rk,H.	Blument- ritt, T.	Ludwar, M.	Illek, H.	Warasch- inski, M.	Siemone- it, B.	Hönicke, R.	Rudolph ,B.	Barth, F.
	0621	0622	0623	0624	0625	0626	0627	0628	0629	0630	0631	0632	0633	0634	0635	0636	0637	0638	0639	0640
14-410	0	1	0	3	0	0	1	0	0	2	0	2	0	0	0	0	2	0	0	0
14-411	0	4	1	1	0	3	1	3	3	0	0	1	6	0	4	0	2	0	0	1
14-412	1	1	0	1	0	1	0	0	5	0	0	3	1	0	1	0	1	0	1	3
14-413	0	0	1	4	0	0	3	6	0	0	0	6	1	6	0	1	3	0	0	1
14-414	1	1	3	0	4	0	1	1	3	1	0	8	1	0	0	0	0	0	3	0
14-415	0	2	0	1	0	0	0	0	0	1	0	1	1	2	0	1	0	0	3	0
14-416	0	3	0	0	1	0	1	0	0	0	0	17	0	3	3	3	0	0	6	6
14-417	0	0	0	0	3	3	0	0	1	0	0	10	0	0	3	3	0	0	5	0
14-418	0	0	0	0	0	6	1	0	0	3	1	0	6	1	0	0	0	0	1	0
Weststadt	17	24	21	27	29	35	13	28	36	16	14	99	25	16	38	23	15	9	34	25
15-501	1	1	4	4	2	1	1	1	1	1	2	14	1	2	1	3	2	1	1	1
15-502	5	0	0	0	2	3	0	6	0	1	0	2	4	0	0	0	0	0	0	1
15-503	2	0	0	0	2	0	7	0	1	0	0	8	0	1	0	0	6	0	7	0
15-504	3	4	0	0	3	1	0	1	0	1	0	3	0	0	1	3	0	1	2	0
15-505	0	0	0	0	3	1	0	0	0	0	0	6	0	0	0	0	0	2	0	3
15-506	0	1	3	6	3	0	6	0	0	0	0	1	0	0	4	0	0	0	0	2
15-507	0	0	2	0	1	0	0	0	0	0	0	1	0	0	1	0	0	0	3	1
15-508	7	1	1	4	1	4	1	2	1	5	1	5	1	1	1	3	2	5	4	4
15-509	3	1	0	0	4	0	0	3	0	1	0	6	0	0	1	0	0	0	0	6
15-510	1	6	0	2	0	0	0	0	6	2	0	11	0	0	0	0	3	3	0	0
15-511	3	3	0	10	2	0	0	0	1	0	0	2	0	0	0	0	0	0	0	0
15-512	0	4	0	0	0	2	5	3	1	3	0	3	3	0	0	0	0	3	0	0
15-513	0	3	0	2	1	1	0	3	0	0	0	5	0	0	0	0	0	0	1	1
15-514	3	12	0	1	0	0	2	2	1	0	0	6	0	0	1	6	0	0	1	2
Eselsberg	28	36	10	29	24	13	22	21	12	14	3	73	9	4	10	15	13	15	19	21
16-601	3	2	2	4	0	0	0	0	0	0	0	0	0	3	0	0	0	3	0	0
16-602	0	0	1	0	0	0	0	0	1	0	0	0	3	0	2	0	0	1	0	1
16-603	21	24	20	21	23	24	20	20	20	20	23	21	20	20	20	20	20	20	24	21
16-604	0	0	0	7	9	0	0	0	0	1	3	15	6	1	3	3	0	1	3	1
16-605	3	0	0	8	0	0	0	0	0	3	0	1	0	1	0	3	3	3	0	1
16-606	7	0	0	0	3	0	0	6	6	0	0	1	0	0	3	3	0	0	3	1
16-607	0	1	0	4	0	0	0	0	6	0	0	8	0	0	0	3	0	0	0	0
16-608	1	2	0	0	1	2	0	0	0	1	0	7	0	1	3	1	1	0	3	0
16-609	0	5	3	0	2	0	3	0	3	0	3	3	3	3	3	0	0	3	4	3
Söflingen	35	34	26	44	38	26	23	26	36	25	29	56	32	29	34	33	24	31	37	28
Grimmelfingen	3	9	9	7	3	4	6	3	10	2	3	7	3	0	12	6	0	3	5	2
18-801	103	91	61	154	36	67	67	68	51	51	54	78	31	49	45	59	44	62	60	129
18-802	147	75	62	69	42	38	56	57	44	31	65	96	23	63	38	42	67	67	75	159
18-803	187	139	125	137	89	67	151	121	66	62	167	148	40	84	51	159	122	139	193	309
18-804	45	49	35	37	30	36	55	51	28	34	33	66	18	19	26	57	43	39	33	63
18-805	34	31	13	20	38	15	44	18	24	20	35	56	18	18	25	12	35	12	20	42

Wahlbezirk	Feiertag, S.	Dr. Bantle, G.	Bigos, A.	Müller, R.	Nguyen- Duong,B.	Höfling, R.	Märkle, S.	Simmen- dinger, J.	Kuntz, I.	Graf, A.	Landthal- er, E.	Dr. Holterbo- rk,H.	Blument- ritt, T.	Ludwar, M.	Illek, H.	Warasch- inski, M.	Siemone- it, B.	Hönicke, R.	Rudolph „B.	Barth, F.
	0621	0622	0623	0624	0625	0626	0627	0628	0629	0630	0631	0632	0633	0634	0635	0636	0637	0638	0639	0640
18-806	51	35	34	35	46	27	54	47	32	26	39	81	19	20	22	39	51	47	35	58
18-807	46	48	21	34	46	30	23	38	31	23	20	41	19	29	28	35	23	36	34	41
18-808	36	111	52	44	85	40	27	46	52	24	44	85	24	40	57	31	42	18	36	65
18-809	52	109	35	41	88	39	41	40	56	26	34	45	24	28	44	41	46	49	35	50
18-810	26	51	18	18	30	29	32	28	34	25	29	29	15	18	29	15	24	20	21	25
18-811	70	204	50	62	133	95	57	67	64	30	56	101	29	53	152	72	70	39	33	69
18-812	80	79	29	44	52	30	22	36	44	29	44	76	12	19	35	37	18	35	52	47
18-813	118	160	64	117	80	92	73	66	119	60	87	87	44	42	84	69	73	59	87	88
18-814	122	157	59	74	101	77	79	108	91	50	68	95	33	57	69	59	80	69	76	95
Wiblingen	1.117	1.339	658	886	896	682	781	791	736	491	775	1.084	349	539	705	727	738	691	790	1.240
20-001	1	3	0	4	0	0	6	0	0	0	0	19	0	2	0	0	0	0	1	0
20-002	0	8	0	3	3	0	0	3	0	0	0	6	0	0	0	3	0	0	3	3
20-003	3	0	0	0	0	0	1	0	0	3	0	1	0	0	0	0	0	0	2	0
Jungingen	4	11	0	7	3	0	7	3	0	3	0	26	0	2	0	3	0	0	6	3
21-011	57	31	85	59	16	31	24	29	14	25	33	243	20	187	12	39	35	32	39	54
21-012	40	34	33	48	45	24	18	18	20	24	22	149	12	108	25	27	17	29	43	61
Unterweiler	97	65	118	107	61	55	42	47	34	49	55	392	32	295	37	66	52	61	82	115
22-021	0	0	3	0	0	0	3	0	0	0	0	0	0	0	0	0	0	0	0	0
22-022	3	0	3	0	0	0	3	0	0	0	0	6	0	0	0	0	0	0	6	0
Mähringen	3	0	6	0	0	0	6	0	0	0	0	6	0	0	0	0	0	0	6	0
23-031	0	0	0	0	0	6	0	1	3	2	1	13	0	0	0	0	0	0	0	0
23-032	6	7	0	3	2	12	3	0	0	6	0	7	0	6	1	4	5	0	9	2
Eggingen	6	7	0	3	2	18	3	1	3	8	1	20	0	6	1	4	5	0	9	2
24-041	0	1	2	0	6	0	0	0	0	0	0	12	0	0	3	3	0	0	0	0
24-042	2	23	0	0	0	0	1	3	0	2	0	13	0	2	9	3	0	0	2	6
Ermingen	2	24	2	0	6	0	1	3	0	2	0	25	0	2	12	6	0	0	2	6
Donaustetten	10	16	7	11	18	5	12	9	7	63	8	23	58	14	8	6	9	5	9	23
26-061	8	33	10	2	13	3	8	4	2	67	4	49	60	26	3	7	5	4	8	7
26-062	15	19	6	15	11	5	6	6	13	46	3	31	78	9	8	1	9	4	6	15
26-063	9	22	9	5	13	3	3	3	6	85	0	25	70	4	3	0	6	17	13	14
Göggingen	32	74	25	22	37	11	17	13	21	198	7	105	208	39	14	8	20	25	27	36
27-071	6	0	0	4	0	0	0	0	3	8	0	7	3	3	3	0	0	3	3	0
27-072	6	4	0	3	0	0	0	0	3	0	4	0	12	0	6	0	0	3	0	0
27-073	3	11	4	0	6	1	0	1	1	2	6	8	0	8	0	0	0	0	4	2
Eisingen	15	15	4	7	6	1	0	4	4	14	6	27	3	17	3	0	0	6	7	2
28-081	0	0	0	0	0	3	0	0	1	1	6	18	0	0	7	0	1	1	0	0
28-082	0	3	0	0	0	0	0	0	0	0	0	6	0	0	0	0	0	6	0	0
28-083	3	7	1	4	1	1	1	1	4	1	4	6	1	1	4	1	0	0	0	0
Lehr	3	10	1	4	1	4	1	1	5	2	10	30	1	1	11	1	1	7	0	0

Wahlbezirk	Feiertag, S.	Dr. Bantle, G.	Bigos, A.	Müller, R.	Nguyen- Duong,B.	Höfling, R.	Märkle, S.	Simmen- dinger, J.	Kuntz, I.	Graf, A.	Landthal er, E.	Dr. Holterbo rk,H.	Blument ritt, T.	Ludwar, M.	Illek, H.	Warasch inski, M.	Siemone it, B.	Hönicke, R.	Rudolph ,B.	Barth, F.
	0621	0622	0623	0624	0625	0626	0627	0628	0629	0630	0631	0632	0633	0634	0635	0636	0637	0638	0639	0640
90-B01	6	9	4	3	1	4	0	3	3	3	0	4	0	0	0	3	0	5	4	4
90-B02	0	3	0	3	11	3	0	3	0	0	0	6	0	0	0	0	3	0	3	0
90-B03	2	4	6	11	4	7	3	1	1	7	1	10	2	5	4	1	10	6	3	3
90-B04	0	0	0	0	1	0	0	3	3	0	0	9	0	6	0	0	0	0	0	3
90-B05	1	1	1	1	5	1	1	1	4	1	1	1	1	1	1	6	1	1	1	1
90-B06	0	3	7	0	1	1	0	3	1	0	1	13	0	0	1	0	0	0	0	0
90-B07	4	4	0	0	0	0	0	0	0	1	0	21	0	6	0	3	3	0	0	0
90-B08	3	0	3	6	6	0	0	0	0	2	0	9	0	0	6	0	0	7	8	3
90-B09	0	3	10	4	5	0	0	2	0	3	9	19	3	0	5	6	0	0	4	3
90-B10	1	2	0	1	2	0	0	0	0	0	0	6	0	0	6	0	0	0	7	3
90-B11	0	3	0	9	3	0	0	3	3	2	0	1	6	0	0	6	3	0	6	0
90-B12	0	6	7	3	0	0	0	0	0	0	0	7	3	0	0	3	0	0	1	3
90-B13	1	3	0	1	0	0	0	3	1	2	1	5	0	0	3	10	0	11	2	2
90-B14	0	3	8	0	5	0	5	2	3	1	0	4	12	3	6	0	0	0	0	3
90-B15	0	3	0	1	4	3	1	5	1	0	4	14	3	0	6	0	1	0	0	7
90-B16	9	5	13	0	5	3	1	3	0	0	1	21	1	0	1	4	6	4	15	5
90-B17	1	8	1	0	3	2	0	2	0	7	0	24	5	3	2	1	3	1	1	0
90-B18	6	1	0	1	0	0	0	0	1	3	4	6	3	0	0	0	9	0	6	1
90-B19	0	4	3	1	3	0	3	0	0	0	0	5	1	0	0	5	0	0	0	1
90-B20	6	5	0	0	9	6	0	0	0	0	0	9	0	0	6	0	0	1	0	1
90-B21	7	4	4	1	3	2	3	0	0	0	3	3	0	0	0	3	5	0	1	0
90-B22	92	48	65	61	59	31	66	31	34	21	29	72	20	41	33	46	50	47	36	108
90-B23	106	161	78	95	129	81	99	78	111	45	52	123	41	102	83	74	123	72	116	187
90-B24	97	204	60	52	133	104	65	81	102	39	69	144	23	45	117	53	91	67	70	84
90-B25	0	4	3	0	0	0	0	0	0	0	0	5	0	0	3	0	3	4	3	4
90-B26	29	31	18	11	20	3	16	4	2	4	4	121	6	70	7	7	12	7	13	17
90-B27	10	20	8	7	3	6	0	7	0	3	0	15	0	13	9	0	2	3	20	0
90-B28	15	18	12	2	8	3	8	5	0	64	12	33	77	30	3	13	9	1	5	29
90-B29	0	0	3	3	3	0	6	8	0	5	0	11	1	1	0	9	0	6	4	3
90-B30	0	0	2	4	3	0	0	0	1	0	0	7	1	0	3	0	0	3	1	0
Briefwahl	396	560	316	281	429	260	277	248	271	213	191	728	209	326	305	253	334	246	330	475
Urnenwahl ges.	1.402	1.703	910	1.196	1.161	861	957	997	927	917	925	2.058	736	984	913	927	901	865	1.063	1.549
Briefwahl ges.	396	560	316	281	429	260	277	248	271	213	191	728	209	326	305	253	334	246	330	475
Gesamt	1.798	2.263	1.226	1.477	1.590	1.121	1.234	1.245	1.198	1.130	1.116	2.786	945	1.310	1.218	1.180	1.235	1.111	1.393	2.024

6.7. Ergebnisse der Ulmer Vorortliste Jungingen-Lehr-Mähringen e.V. (UVL)

6.7.1. Veränderte und unveränderte Stimmen

Nr.	Name	unveränd. Stimmen gesamt	Stimmen in veränderten Stimmzetteln	Stimmzahl gesamt (Spalte 3+4)
1	2	3	4	
0701	Bühler, G.	227	7.306	7.533
0702	Dr. Kochs, G.	227	4.988	5.215
0703	Mühlberger, H.	227	1.953	2.180
0704	Binder, C.	227	3.075	3.302
0705	Bumann, O.	227	3.696	3.923
0706	Unselde, R.	227	2.966	3.193
0707	Götz, W.	227	2.207	2.434
0708	Wind, A.	227	2.080	2.307
0709	Grupp, C.	227	1.377	1.604
0710	Dr. Stäuble, M.	227	1.477	1.704
0711	Stieber, F.	227	1.276	1.503
0712	Schade, C.	227	2.185	2.412
0713	Knapek, A.	227	1.500	1.727
0714	Rees, M.	227	1.361	1.588
0715	Geiger, S.	227	1.911	2.138
0716	Häfele, S.	227	1.882	2.109
0717	Hofer, T.	227	936	1.163
0718	Dr. Konrad, G.	227	1.327	1.554
0719	Anger, J.	227	2.385	2.612
0720	Ruhland, H.	227	2.536	2.763
0721	Kiesling, E.	227	1.469	1.696
0722	Seidel, P.	227	1.970	2.197
0723	Droll, S.	227	2.084	2.311
0724	Grees, S.	227	1.382	1.609
0725	Müller, R.	227	1.560	1.787
0726	Striebek-Schmid, H.	227	863	1.090
0727	Doster, B.	227	1.438	1.665
0728	Holder, U.	227	2.096	2.323
0729	Fetzer, J.	227	930	1.157
0730	Schrem, H.	227	1.961	2.188
0731	Dr. Hoffmeister, A.	227	1.455	1.682
0732	Kiesling, H.	227	1.839	2.066
0733	Walter, H.	227	1.388	1.615
0734	Maier, S.	227	1.244	1.471
0735	Unselde, A.	227	1.353	1.580
0736	Brändle, A.	227	1.396	1.623
0737	Schefler, Y.	227	1.205	1.432
0738	Hofelich, F.	227	1.840	2.067
0739	Kohn, O.	227	1.229	1.456
0740	Dr. Vogel, M.	227	2.561	2.788
7	Summe UVL	9.080	79.687	88.767

6.7.2. Ergebnisse der Bewerber/innen nach Wahlbezirken und Stadtteilen

Wahlbezirk	Bühler, G.	Dr. Kochs, G.	Mühlber ger, H.	Binder, C.	Bumann ,O.	Unselde,R .	Götz, W.	Wind, A.	Grupp, C.	Dr. Stäuble, M.	Stieber, F.	Schade, C.	Knappek, A.	Rees, M.	Geiger, S.	Häfele, S.	Hofer, T.	Dr. Konrad, G.	Anger, J.	Ruhland ,H.
	0701	0702	0703	0704	0705	0706	0707	0708	0709	0710	0711	0712	0713	0714	0715	0716	0717	0718	0719	0720
11-101	30	13	3	4	5	4	3	3	8	0	0	0	0	0	3	7	0	0	3	1
11-102	15	10	0	0	0	0	6	0	0	6	0	3	1	0	6	7	0	3	0	2
11-103	19	9	1	4	1	6	1	7	1	1	7	1	1	4	1	7	1	1	4	7
11-104	28	20	1	7	4	5	7	3	2	0	0	1	2	0	0	0	0	0	9	6
11-105	11	6	1	0	3	0	4	0	0	0	3	8	0	0	3	4	0	0	10	2
11-106	23	4	1	0	0	0	17	0	5	0	0	0	2	3	1	0	3	0	0	2
11-107	16	7	0	0	0	5	0	0	3	0	1	1	0	2	0	1	1	6	1	3
11-108	9	7	2	4	6	6	3	1	0	8	3	2	2	5	5	4	0	6	1	11
11-109	29	26	1	6	3	1	9	6	0	4	0	4	1	0	3	0	0	1	6	4
11-110	6	0	0	3	3	4	0	0	0	1	0	0	0	0	0	0	0	0	0	1
11-111	28	27	1	4	1	11	3	3	0	9	6	4	0	3	0	6	0	6	4	8
11-112	28	19	16	3	0	15	8	9	1	2	6	5	0	4	13	1	10	4	11	7
Stadtmitte	242	148	27	35	26	57	61	32	20	31	26	29	9	21	35	37	15	27	49	54
12-201	3	19	0	0	2	0	0	1	6	1	6	6	0	0	0	6	0	0	0	3
12-202	22	16	3	6	3	9	6	0	6	0	0	3	0	0	0	0	0	0	1	0
12-203	4	1	1	1	1	4	16	1	1	1	4	4	1	1	1	1	1	1	1	1
12-204	32	34	0	11	0	9	21	2	0	4	0	5	6	2	0	2	3	0	3	15
12-205	22	11	6	0	1	10	7	4	0	0	12	16	3	3	3	0	9	0	9	10
12-206	40	21	7	1	1	4	52	2	2	1	23	1	7	1	5	7	4	1	1	7
12-207	21	20	11	3	6	5	21	0	0	5	2	0	0	1	0	6	1	0	0	11
Oststadt	144	122	28	22	14	41	123	10	15	12	47	35	17	8	9	22	18	2	15	47
13-301	35	14	7	4	2	6	10	2	7	8	4	2	3	2	7	1	1	1	12	1
13-302	7	12	0	3	3	3	15	4	3	0	1	3	0	0	5	2	0	2	15	0
13-303	37	13	4	4	2	2	10	2	1	3	8	0	0	0	0	0	0	0	0	0
13-304	6	6	1	1	4	5	1	10	2	2	1	5	1	1	4	1	3	1	4	5
13-305	23	9	7	0	3	3	9	0	0	3	3	0	3	0	8	0	6	0	1	6
13-306	32	24	14	4	5	15	7	11	1	4	1	13	7	1	4	1	1	1	1	11
13-307	12	26	4	0	12	5	4	8	3	1	0	8	3	1	0	12	0	0	3	10
13-308	50	12	3	8	3	4	17	0	4	1	3	4	0	0	0	0	6	0	13	0
13-309	12	5	0	0	0	3	0	0	3	0	0	2	0	3	4	0	0	4	0	3
13-310	15	10	0	1	3	17	12	1	6	0	0	0	1	6	0	1	3	0	4	10
Böfingen	229	131	40	25	37	63	85	38	30	22	21	37	18	14	32	18	20	9	53	46
14-401	17	6	0	0	3	3	6	6	3	2	1	1	3	0	0	0	0	0	0	6
14-402	5	5	0	0	0	3	0	0	4	9	1	0	3	1	2	0	0	1	5	0
14-403	3	0	1	2	3	0	0	1	3	2	1	0	0	0	0	1	0	0	4	0
14-404	6	9	0	2	0	3	2	0	2	2	1	0	2	2	3	3	0	2	5	2
14-405	6	20	3	0	0	10	3	6	0	0	0	0	0	3	0	3	0	0	2	0
14-406	15	4	1	4	2	6	3	3	0	3	0	0	0	0	0	3	0	0	5	0
14-407	6	4	1	1	2	1	1	1	1	1	4	2	4	1	1	1	2	1	1	2
14-408	23	21	3	3	9	2	4	6	3	0	1	1	3	1	2	1	1	0	4	1
14-409	9	6	0	0	3	5	5	3	4	0	1	7	0	0	2	21	3	0	0	1

Wahlbezirk	Bühler, G.	Dr. Kochs, G.	Mühlber ger, H.	Binder, C.	Bumann ,O.	Unselde,R .	Götz, W.	Wind, A.	Grupp, C.	Dr. Stäuble, M.	Stieber, F.	Schade, C.	Knapek, A.	Rees, M.	Geiger, S.	Häfele, S.	Hofer, T.	Dr. Konrad, G.	Anger, J.	Ruhland ,H.
	0701	0702	0703	0704	0705	0706	0707	0708	0709	0710	0711	0712	0713	0714	0715	0716	0717	0718	0719	0720
14-410	8	0	2	0	3	1	6	0	0	0	0	0	0	0	0	0	4	0	6	0
14-411	18	17	4	1	2	9	3	1	1	1	8	1	0	0	3	0	0	0	6	4
14-412	11	0	3	3	3	1	0	0	0	0	3	1	0	0	1	0	0	0	15	0
14-413	12	19	6	2	0	3	1	3	0	0	2	2	5	0	2	6	12	0	8	3
14-414	24	9	0	1	0	1	6	0	0	1	0	0	0	3	3	3	0	0	17	3
14-415	20	4	0	0	1	0	9	0	0	3	0	3	0	6	1	0	6	2	6	0
14-416	21	4	8	6	0	5	11	0	0	0	3	0	0	9	0	3	9	0	3	6
14-417	21	4	0	0	0	1	1	0	0	0	0	0	0	0	0	0	0	0	3	0
14-418	26	9	0	1	2	6	0	0	0	0	0	3	0	3	1	7	2	0	0	0
Weststadt	251	141	32	26	33	60	61	30	21	24	26	21	20	29	21	52	39	6	90	28
15-501	11	10	0	7	0	4	0	0	0	0	0	0	3	0	3	4	1	2	16	0
15-502	9	2	1	0	7	9	0	3	0	4	0	5	0	1	7	1	3	9	1	3
15-503	13	17	7	8	1	10	1	2	2	2	7	2	1	7	2	4	4	1	1	6
15-504	26	4	0	3	0	9	0	6	0	0	1	6	0	4	0	3	0	3	3	7
15-505	24	6	6	3	6	8	6	0	1	0	6	0	0	0	0	9	0	3	12	5
15-506	22	9	13	10	4	12	5	0	3	0	4	0	0	3	0	3	5	0	6	3
15-507	32	10	4	6	7	6	4	4	4	4	4	6	4	1	1	1	3	1	11	1
15-508	32	46	1	7	0	21	18	4	4	5	2	1	9	7	0	14	1	3	22	15
15-509	19	17	7	0	0	4	2	3	8	3	3	0	0	6	0	3	0	11	0	3
15-510	10	23	1	3	6	10	15	3	0	5	0	3	0	1	0	7	13	0	46	3
15-511	27	12	1	7	2	9	10	0	4	3	1	6	3	0	3	7	3	1	12	7
15-512	15	22	3	0	0	11	6	0	0	4	1	3	0	0	1	3	0	8	0	0
15-513	17	31	6	4	0	19	15	1	1	1	3	3	1	0	4	3	0	1	25	6
15-514	36	36	12	5	10	9	15	3	0	9	1	4	5	3	4	14	0	2	18	3
Eselsberg	293	245	62	63	43	141	97	29	26	37	30	43	29	33	24	74	36	37	181	62
16-601	19	7	0	0	0	10	0	7	0	0	6	3	0	3	0	1	0	0	6	3
16-602	28	7	0	0	0	1	0	0	0	0	0	0	0	4	1	3	1	3	25	3
16-603	12	5	0	1	0	4	3	0	0	0	0	0	3	0	3	6	1	0	8	7
16-604	6	0	0	0	0	0	3	0	0	6	0	0	0	0	0	1	0	0	18	0
16-605	24	6	6	0	0	0	5	0	0	0	0	0	8	0	1	1	0	0	12	3
16-606	31	20	1	4	1	9	1	4	3	1	1	1	1	1	1	4	1	2	27	4
16-607	35	3	6	4	3	3	9	1	0	1	0	0	2	0	1	6	0	0	4	2
16-608	26	13	1	0	0	3	12	1	2	0	0	3	9	0	3	8	3	1	16	4
16-609	7	14	3	0	5	12	16	0	0	6	1	0	3	5	6	8	0	0	11	7
Söflingen	188	75	17	9	9	42	49	13	5	14	8	7	26	13	16	38	6	6	127	33
Grimmelfingen	63	4	4	13	5	40	5	1	1	1	1	2	4	1	1	20	7	2	2	25
18-801	15	1	3	4	1	3	0	0	0	0	3	0	0	3	0	2	0	3	1	0
18-802	15	1	0	0	0	14	0	0	0	0	2	7	0	0	0	1	0	0	0	0
18-803	8	3	0	0	0	3	3	0	0	0	0	0	2	0	0	0	0	0	3	0
18-804	5	0	0	0	0	0	3	0	0	0	0	0	0	0	0	1	0	0	0	0
18-805	3	3	3	3	0	0	3	0	0	0	0	0	1	0	0	6	3	0	6	0

Wahlbezirk	Bühler, G.	Dr. Kochs, G.	Mühlber ger, H.	Binder, C.	Bumann ,O.	Unselde,R .	Götz, W.	Wind, A.	Grupp, C.	Dr. Stäuble, M.	Stieber, F.	Schade, C.	Knapek, A.	Rees, M.	Geiger, S.	Häfele, S.	Hofer, T.	Dr. Konrad, G.	Anger, J.	Ruhland ,H.
	0701	0702	0703	0704	0705	0706	0707	0708	0709	0710	0711	0712	0713	0714	0715	0716	0717	0718	0719	0720
18-806	0	0	0	0	0	0	0	5	0	0	0	0	0	0	3	5	0	0	0	0
18-807	9	4	0	0	0	0	0	0	0	0	0	0	1	0	0	0	0	0	0	0
18-808	10	0	0	0	0	3	0	1	0	1	1	1	0	0	3	0	0	1	0	1
18-809	23	5	0	0	0	3	6	3	0	0	0	1	0	0	4	0	2	1	0	0
18-810	8	2	0	0	0	0	0	0	0	0	0	1	0	0	0	0	0	0	2	0
18-811	25	4	0	5	2	3	1	0	0	0	0	0	0	0	3	0	1	0	0	0
18-812	1	1	0	0	0	0	0	0	0	0	0	0	0	0	0	0	0	0	1	0
18-813	5	0	1	0	1	3	5	5	2	1	1	2	0	0	0	1	0	0	2	0
18-814	21	9	0	0	0	0	0	0	0	0	1	0	0	0	0	0	0	0	0	1
Wiblingen	148	33	7	12	4	32	21	14	2	2	8	12	4	3	13	16	6	5	15	2
20-001	640	279	122	230	704	154	77	395	250	66	52	396	45	82	349	77	247	40	318	104
20-002	670	321	121	338	777	259	81	427	283	54	63	468	44	100	391	51	122	44	351	182
20-003	688	271	125	319	747	128	80	372	310	74	36	430	48	50	394	73	144	42	322	113
Jungingen	1.998	871	368	887	2.228	541	238	1.194	843	194	151	1.294	137	232	1.134	201	513	126	991	399
21-011	19	0	8	1	0	6	1	1	0	0	0	6	3	0	7	3	0	0	8	6
21-012	12	5	3	3	0	0	0	0	2	0	0	2	0	3	0	1	0	0	0	4
Unterweiler	31	5	11	4	0	6	1	1	2	0	0	8	3	3	7	4	0	0	8	10
22-021	119	127	204	90	70	321	34	33	34	60	198	34	48	248	33	43	26	32	37	73
22-022	156	169	304	82	56	397	51	53	43	69	295	42	43	289	47	59	36	50	63	75
Mähringen	275	296	508	172	126	718	85	86	77	129	493	76	91	537	80	102	62	82	100	148
23-031	48	9	3	3	3	30	0	2	2	3	0	1	6	2	6	0	0	0	4	18
23-032	50	6	13	0	3	9	1	7	2	1	3	7	1	10	1	3	2	1	10	8
Eggingen	98	15	16	3	6	39	1	9	4	4	3	8	7	12	7	3	2	1	14	26
24-041	48	17	3	2	5	12	3	0	0	0	0	4	3	6	0	3	0	0	15	12
24-042	71	6	3	0	0	32	1	2	0	0	3	1	6	6	0	0	0	0	3	13
Ermingen	119	23	6	2	5	44	4	2	0	0	3	5	9	12	0	3	0	0	18	25
Donaustetten	23	4	0	0	3	3	0	3	0	3	0	3	0	4	0	8	0	0	2	6
26-061	44	2	0	3	3	9	2	3	0	0	0	0	0	0	0	0	0	0	6	3
26-062	9	16	0	0	0	3	0	0	0	14	0	0	1	3	0	3	0	3	0	0
26-063	0	3	0	3	12	0	4	6	0	1	0	6	3	1	3	0	0	4	0	0
Göggingen	53	21	0	6	15	12	6	9	0	15	0	6	4	4	3	3	0	7	6	3
27-071	44	8	0	2	3	19	4	3	0	0	0	5	3	0	5	0	0	0	0	21
27-072	39	15	0	7	6	12	0	6	1	0	4	0	0	1	0	0	0	0	6	18
27-073	29	0	0	3	6	12	0	1	3	0	0	9	0	0	0	0	0	0	9	7
Einsingen	112	23	0	12	15	43	4	10	4	0	4	14	3	1	5	0	0	0	15	46
28-081	308	435	118	340	87	123	244	60	51	210	45	58	285	83	65	313	40	288	82	333
28-082	198	400	95	283	68	102	187	51	43	197	34	52	236	41	67	266	29	259	75	280
28-083	302	527	135	365	141	123	284	109	54	321	63	85	295	56	90	315	47	239	83	400
Lehr	808	1.362	348	988	296	348	715	220	148	728	142	195	816	180	222	894	116	786	240	1.013

Wahlbezirk	Bühler, G.	Dr. Kochs, G.	Mühlber ger, H.	Binder, C.	Bumann ,O.	Unselde,R .	Götz, W.	Wind, A.	Grupp, C.	Dr. Stäuble, M.	Stieber, F.	Schade, C.	Knapek, A.	Rees, M.	Geiger, S.	Häfele, S.	Hofer, T.	Dr. Konrad, G.	Anger, J.	Ruhland ,H.
	0701	0702	0703	0704	0705	0706	0707	0708	0709	0710	0711	0712	0713	0714	0715	0716	0717	0718	0719	0720
90-B01	40	23	6	1	7	3	13	0	0	9	6	0	0	2	3	10	3	2	0	2
90-B02	36	27	1	3	14	5	16	0	2	1	3	3	3	0	0	0	3	0	1	0
90-B03	47	10	1	3	1	4	3	1	5	8	0	4	3	0	0	1	3	7	2	5
90-B04	11	13	1	6	0	0	3	0	4	7	6	6	6	0	0	6	6	3	3	6
90-B05	24	23	18	0	8	5	19	6	2	0	5	14	0	1	0	0	6	0	9	0
90-B06	23	13	0	1	0	6	6	2	0	5	7	1	0	0	0	0	3	0	6	0
90-B07	20	23	0	1	7	0	49	1	1	3	20	0	0	3	0	0	6	0	0	5
90-B08	53	7	6	6	15	9	19	8	0	0	10	3	0	8	2	6	6	5	2	7
90-B09	74	22	19	0	8	18	38	9	0	9	7	3	0	2	4	3	18	0	1	10
90-B10	25	7	0	7	3	14	6	6	0	0	1	8	1	3	0	1	0	2	3	14
90-B11	31	15	1	2	1	7	6	1	3	0	0	5	2	4	4	3	0	2	6	3
90-B12	21	14	8	2	4	5	9	1	1	2	4	1	4	2	1	11	1	1	5	3
90-B13	57	8	1	7	3	10	14	0	5	1	0	3	10	7	1	0	0	1	4	4
90-B14	35	18	5	15	3	6	8	3	0	2	5	0	3	0	3	7	3	3	8	0
90-B15	66	42	4	6	17	9	9	7	6	0	0	9	3	7	1	4	0	0	18	7
90-B16	32	12	1	4	5	10	10	6	2	4	1	4	1	1	3	1	1	3	12	3
90-B17	17	18	7	1	1	24	6	8	0	5	5	9	3	0	5	5	6	7	25	10
90-B18	56	37	9	9	5	13	18	6	13	0	0	6	6	0	7	12	3	3	24	7
90-B19	57	25	3	6	8	7	30	16	6	2	6	5	12	0	6	10	4	3	48	3
90-B20	27	13	4	6	0	8	6	4	6	0	6	1	9	1	4	1	1	4	19	1
90-B21	65	12	4	2	6	10	11	2	3	0	7	0	4	5	0	6	1	0	12	4
90-B22	42	22	5	0	5	14	9	5	0	0	1	2	0	0	6	1	0	0	9	10
90-B23	46	14	3	0	0	4	0	0	0	0	0	4	0	1	1	0	0	0	1	0
90-B24	35	15	4	3	0	5	9	0	0	2	2	0	0	0	0	0	0	0	0	3
90-B25	700	306	150	321	686	134	93	372	263	91	57	375	55	83	350	57	181	46	314	92
90-B26	205	175	274	106	73	392	43	38	23	48	308	31	30	279	34	39	23	12	61	82
90-B27	82	41	4	9	21	31	5	10	3	3	4	9	4	3	4	2	0	1	11	32
90-B28	36	12	1	9	0	3	0	0	0	0	0	6	0	0	3	0	2	0	3	5
90-B29	47	23	0	0	2	9	0	0	0	0	0	0	0	0	0	6	0	0	0	5
90-B30	448	706	166	487	155	198	420	94	58	286	69	105	371	69	87	422	43	353	79	467
Briefwahl	2.458	1.696	706	1.023	1.058	963	878	606	406	488	540	617	530	481	529	614	323	458	686	790
Urnenwahl ges.	5.075	3.519	1.474	2.279	2.865	2.230	1.556	1.701	1.198	1.216	963	1.795	1.197	1.107	1.609	1.495	840	1.096	1.926	1.973
Briefwahl ges.	2.458	1.696	706	1.023	1.058	963	878	606	406	488	540	617	530	481	529	614	323	458	686	790
Gesamt	7.533	5.215	2.180	3.302	3.923	3.193	2.434	2.307	1.604	1.704	1.503	2.412	1.727	1.588	2.138	2.109	1.163	1.554	2.612	2.763

Wahlbezirk	Kiesling, E.	Seidel, P.	Droll, S.	Grees, S.	Müller, R.	Striebek- Schmid, H.	Doster, B.	Holder,U .	Fetzer, J.	Schrem, H.	Dr. Hoffmei- ster,A.	Kiesling, H.	Walter, H.	Maier, S.	Unselde, A.	Brändle, A.	Schefler, Y.	Hofelich ,F.	Kohn, O.	Dr. Vogel, M.
	0721	0722	0723	0724	0725	0726	0727	0728	0729	0730	0731	0732	0733	0734	0735	0736	0737	0738	0739	0740
11-101	0	3	3	0	6	0	0	6	0	3	4	3	2	3	3	2	6	3	2	1
11-102	3	8	1	2	6	3	0	4	0	1	16	0	0	6	2	0	2	1	0	2
11-103	1	1	10	1	4	1	1	4	7	4	10	4	1	1	1	4	4	4	3	4
11-104	2	0	3	0	0	0	3	7	0	0	3	3	4	3	2	3	2	0	2	9
11-105	0	1	1	0	0	0	0	0	0	0	2	1	2	3	1	1	4	0	0	0
11-106	0	9	0	0	0	3	1	0	1	1	0	2	1	0	0	0	8	7	1	6
11-107	0	9	1	0	0	2	0	1	0	2	3	0	0	0	0	2	0	1	0	3
11-108	3	4	0	0	4	1	3	3	0	0	2	4	1	0	5	3	4	2	0	3
11-109	0	5	3	0	0	0	0	0	0	1	5	0	0	0	2	0	5	1	0	4
11-110	0	0	2	0	0	0	0	0	0	0	0	0	0	1	0	0	0	0	0	0
11-111	0	0	3	3	5	0	0	0	3	4	6	0	1	0	3	12	3	8	0	12
11-112	3	9	27	4	0	0	3	9	0	9	17	3	6	4	2	2	4	11	2	19
Stadtmitte	12	49	54	10	25	10	11	34	11	25	68	20	18	21	21	29	42	38	10	63
12-201	0	7	3	0	0	0	0	3	0	1	7	0	3	1	3	0	3	2	0	4
12-202	0	3	1	0	0	0	0	0	0	3	3	3	6	0	0	3	1	3	0	9
12-203	2	1	1	1	1	1	1	1	2	4	5	1	2	5	3	1	1	4	1	1
12-204	0	0	5	3	4	2	9	0	0	3	14	3	3	0	0	9	0	9	3	4
12-205	4	0	4	6	0	0	3	3	3	7	3	0	3	6	4	3	8	12	3	3
12-206	1	6	4	1	7	1	1	1	1	2	14	4	1	4	1	1	4	1	1	4
12-207	2	12	3	1	3	0	1	12	0	0	23	3	0	5	0	0	0	3	0	7
Oststadt	9	29	21	12	15	4	15	20	6	20	69	14	18	21	11	17	17	34	8	32
13-301	13	1	2	3	1	1	1	1	1	10	11	13	3	4	4	3	13	7	2	18
13-302	0	6	3	0	3	0	0	3	2	3	6	0	0	0	10	5	0	3	1	0
13-303	0	9	1	3	0	3	0	9	0	3	3	12	0	0	0	1	1	10	3	18
13-304	4	4	1	4	1	1	1	7	5	4	5	8	7	2	6	3	3	4	8	3
13-305	0	0	0	0	0	0	0	0	0	5	3	0	0	0	0	0	0	0	0	1
13-306	1	1	5	7	1	1	4	1	1	4	7	8	4	1	11	3	1	1	1	6
13-307	5	12	9	0	18	0	7	9	0	0	2	6	8	9	4	2	0	1	1	8
13-308	9	3	3	0	1	0	5	4	0	0	5	1	0	0	0	0	3	2	0	7
13-309	0	0	0	0	6	0	0	0	0	6	2	3	3	3	2	0	0	4	0	1
13-310	0	1	6	0	7	3	2	1	0	2	3	3	1	0	1	1	0	6	0	12
Böfingen	32	37	30	17	38	9	20	35	9	37	47	54	26	19	38	18	21	38	16	74
14-401	0	6	6	0	6	0	0	2	0	0	3	1	0	0	10	0	0	6	0	6
14-402	1	1	0	1	0	1	1	1	0	2	6	0	1	3	0	0	1	0	3	4
14-403	1	0	0	0	0	0	3	1	0	0	0	0	0	0	1	0	0	0	0	0
14-404	3	3	7	0	3	0	0	3	3	0	0	0	1	0	3	0	0	4	0	3
14-405	3	6	0	0	0	0	2	0	2	0	9	6	0	2	3	2	0	0	0	0
14-406	3	3	0	0	0	0	0	0	1	7	0	3	3	0	0	2	0	11	0	2
14-407	1	1	5	1	1	4	1	4	2	2	1	1	1	2	1	1	1	1	2	1
14-408	2	7	5	1	0	7	7	0	7	0	9	2	0	3	2	0	4	0	0	11
14-409	0	10	0	0	6	0	0	3	0	1	3	3	1	1	2	0	10	4	0	5

Wahlbezirk	Kiesling, E.	Seidel, P.	Droll, S.	Grees, S.	Müller, R.	Striebek- Schmid, H.	Doster, B.	Holder,U .	Fetzer, J.	Schrem, H.	Dr. Hoffmei- ster,A.	Kiesling, H.	Walter, H.	Maier, S.	Unselde, A.	Brändle, A.	Schefler, Y.	Hofelich ,F.	Kohn, O.	Dr. Vogel, M.
	0721	0722	0723	0724	0725	0726	0727	0728	0729	0730	0731	0732	0733	0734	0735	0736	0737	0738	0739	0740
14-410	1	3	0	3	0	1	0	0	0	0	0	0	3	0	0	0	0	0	0	3
14-411	2	0	0	0	8	0	3	10	3	6	4	0	1	0	1	1	1	4	0	6
14-412	0	0	1	0	0	0	0	0	0	1	1	2	1	1	1	1	0	2	0	6
14-413	0	0	1	2	0	0	0	3	0	0	1	0	0	0	0	0	0	4	0	4
14-414	0	0	3	0	0	0	3	6	0	0	1	3	1	1	3	1	0	1	0	1
14-415	0	0	1	0	1	1	0	0	1	0	7	0	0	0	3	0	0	3	0	2
14-416	3	9	3	0	3	0	0	0	0	0	0	21	0	0	1	3	0	4	1	9
14-417	0	6	1	0	3	0	0	0	4	0	15	0	0	3	2	0	0	0	0	0
14-418	2	3	9	0	2	0	0	6	0	0	0	0	0	0	0	0	1	3	0	1
Weststadt	22	58	42	8	33	14	20	39	23	19	60	42	13	16	33	11	18	47	6	64
15-501	0	5	1	0	3	0	0	3	0	1	11	4	0	0	1	0	1	3	0	4
15-502	1	3	6	4	0	3	0	4	0	3	3	6	3	1	10	9	0	6	0	3
15-503	7	11	3	1	4	7	2	1	1	4	6	1	2	4	3	1	2	9	1	3
15-504	0	3	0	3	0	0	0	0	0	9	7	0	6	0	6	0	0	6	3	4
15-505	6	5	6	0	3	3	3	3	0	0	0	2	0	3	0	0	0	0	0	8
15-506	0	0	7	6	0	0	0	0	0	3	3	0	4	0	2	0	0	0	3	7
15-507	1	1	1	1	1	1	4	4	1	3	1	1	2	3	1	3	1	2	1	1
15-508	7	6	7	6	12	6	7	10	1	3	0	3	4	6	3	7	0	11	1	23
15-509	6	5	4	1	0	3	0	0	0	0	15	6	3	0	0	0	2	3	0	6
15-510	0	3	0	1	0	3	0	1	0	0	10	0	3	0	2	0	2	0	0	12
15-511	0	5	1	0	1	0	3	0	3	0	2	9	3	1	7	5	0	3	0	4
15-512	0	0	1	3	0	0	0	0	3	1	9	0	0	3	4	1	0	3	0	2
15-513	0	17	7	4	0	0	5	1	0	0	27	4	0	0	6	0	7	1	0	3
15-514	3	2	13	3	1	0	3	1	0	0	16	3	3	1	14	7	2	4	0	18
Eselsberg	31	66	57	33	25	26	27	28	9	27	110	39	35	19	62	33	17	51	9	98
16-601	1	0	1	1	0	1	3	0	0	2	6	0	1	0	1	1	0	3	3	9
16-602	4	6	0	5	0	0	0	3	0	0	0	10	0	0	0	0	1	0	2	3
16-603	3	8	7	3	1	4	0	2	0	0	0	3	0	0	0	0	0	1	0	3
16-604	0	0	3	0	0	0	3	0	1	3	6	5	0	1	3	0	0	0	0	3
16-605	0	0	0	0	0	0	3	0	0	2	2	0	0	0	1	0	0	0	0	1
16-606	2	4	1	1	1	1	1	5	1	1	15	9	1	1	0	1	1	1	1	11
16-607	3	9	7	5	3	0	2	7	0	0	2	1	4	0	10	7	6	0	0	5
16-608	1	3	2	0	0	1	12	1	0	3	9	0	1	2	0	0	0	3	0	3
16-609	2	0	0	3	0	0	0	1	0	3	3	11	0	0	0	0	0	0	0	5
Söflingen	16	30	21	18	5	7	24	19	2	14	43	39	7	4	15	9	8	8	6	43
Grimmelfingen	4	2	15	1	7	1	1	17	2	9	3	7	1	2	17	1	5	24	4	34
18-801	3	0	0	12	3	4	0	0	0	4	0	3	1	0	4	1	0	0	2	1
18-802	0	0	0	0	2	2	0	0	0	0	0	0	0	0	0	0	0	0	0	0
18-803	3	3	0	0	0	0	0	0	3	0	0	3	0	3	0	3	2	0	2	0
18-804	0	0	0	0	0	0	0	0	0	0	0	0	0	6	0	0	0	0	0	0
18-805	3	2	1	0	0	0	0	0	0	6	0	1	6	1	0	0	0	5	1	0

Wahlbezirk	Kiesling, E.	Seidel, P.	Droll, S.	Grees, S.	Müller, R.	Striebek- Schmid, H.	Doster, B.	Holder,U .	Fetzer, J.	Schrem, H.	Dr. Hoffmei- ster,A.	Kiesling, H.	Walter, H.	Maier, S.	Unsel, A.	Brändle, A.	Schefler, Y.	Hofelich ,F.	Kohn, O.	Dr. Vogel, M.
	0721	0722	0723	0724	0725	0726	0727	0728	0729	0730	0731	0732	0733	0734	0735	0736	0737	0738	0739	0740
18-806	0	1	4	0	0	0	0	0	0	0	0	0	0	0	0	1	0	1	1	0
18-807	0	0	0	0	0	0	0	0	0	0	4	0	0	0	0	0	0	0	0	1
18-808	0	0	0	0	0	0	1	1	0	0	7	0	1	1	2	0	0	0	1	3
18-809	0	0	3	0	0	0	0	0	0	0	2	0	0	0	0	0	1	3	0	1
18-810	0	0	0	0	0	0	0	0	0	1	0	0	0	0	0	0	0	0	0	3
18-811	0	0	0	0	0	0	0	0	0	0	0	3	0	0	0	0	0	0	2	4
18-812	0	0	0	0	0	0	0	1	0	0	5	0	0	0	0	1	0	0	0	0
18-813	3	0	3	0	0	0	1	3	0	0	3	0	0	0	0	0	0	3	0	3
18-814	0	0	0	0	0	0	0	0	0	0	0	3	0	3	3	0	0	0	1	0
Wiblingen	12	6	11	12	5	6	2	5	3	11	21	10	11	14	9	6	3	12	10	16
20-001	52	240	114	332	50	32	272	105	232	386	77	75	296	282	69	324	319	263	234	101
20-002	60	170	107	299	53	38	298	152	139	373	73	107	300	264	90	279	212	319	311	158
20-003	42	232	111	291	54	35	299	80	193	436	101	77	297	236	45	269	232	369	290	157
Jungingen	154	642	332	922	157	105	869	337	564	1.195	251	259	893	782	204	872	763	951	835	416
21-011	3	0	0	0	0	0	0	0	4	4	0	6	0	0	0	6	0	13	0	0
21-012	0	6	0	0	0	0	0	1	0	0	0	0	0	3	1	3	0	1	0	0
Unterweiler	3	6	0	0	0	0	0	1	4	4	0	6	0	3	1	9	0	14	0	0
22-021	270	39	54	18	33	170	22	44	18	36	40	256	29	19	211	28	19	42	34	106
22-022	354	71	89	36	40	227	36	92	36	40	62	347	43	32	277	40	42	48	42	102
Mähringen	624	110	143	54	73	397	58	136	54	76	102	603	72	51	488	68	61	90	76	208
23-031	0	0	1	0	0	0	0	0	6	6	0	3	0	0	7	0	0	7	6	0
23-032	3	1	1	1	4	1	2	3	7	4	0	3	5	5	4	11	0	11	0	3
Eggingen	3	1	2	1	4	1	2	3	13	10	0	6	5	5	11	11	0	18	6	3
24-041	6	1	0	9	0	0	1	0	0	5	6	7	0	1	3	0	1	5	0	8
24-042	0	0	6	2	0	0	0	7	4	7	3	3	0	0	6	0	0	15	0	6
Ermingen	6	1	6	11	0	0	1	7	4	12	9	10	0	1	9	0	1	20	0	14
Donaustetten	3	6	5	0	0	0	9	6	0	3	5	0	4	0	0	2	0	3	1	0
26-061	0	0	0	0	0	0	6	0	0	6	0	4	3	0	3	2	0	7	0	0
26-062	0	0	0	0	2	0	0	0	0	0	0	3	0	0	4	0	0	3	0	2
26-063	0	3	0	0	0	0	2	7	0	0	1	0	3	1	3	1	4	3	1	9
Göggingen	0	3	0	0	2	0	8	7	0	6	1	7	6	1	10	3	4	13	1	11
27-071	0	0	6	0	0	0	3	0	0	6	6	3	0	0	0	5	0	0	3	1
27-072	6	9	0	1	0	0	0	0	0	9	6	6	1	6	1	3	0	10	1	0
27-073	3	9	3	1	0	0	0	0	5	1	3	1	3	3	1	0	0	0	0	0
Eisingen	9	18	9	2	0	0	3	0	5	16	15	10	4	9	2	8	0	10	4	1
28-081	62	151	343	40	261	48	43	304	32	65	108	117	54	53	68	45	39	81	66	277
28-082	56	162	240	24	239	39	41	277	30	38	126	110	35	39	74	33	39	42	29	262
28-083	59	212	333	49	377	64	58	390	42	75	149	96	59	62	64	46	49	64	44	333
Lehr	177	525	916	113	877	151	142	971	104	178	383	323	148	154	206	124	127	187	139	872

Wahlbezirk	Kiesling, E.	Seidel, P.	Droll, S.	Grees, S.	Müller, R.	Striebek- Schmid, H.	Doster, B.	Holder,U .	Fetzer, J.	Schrem, H.	Dr. Hoffmei- ster,A.	Kiesling, H.	Walter, H.	Maier, S.	Unselde, A.	Brändle, A.	Scheffler, Y.	Hofelich ,F.	Kohn, O.	Dr. Vogel, M.
	0721	0722	0723	0724	0725	0726	0727	0728	0729	0730	0731	0732	0733	0734	0735	0736	0737	0738	0739	0740
90-B01	6	5	6	0	3	2	6	5	0	0	22	0	3	0	0	0	3	0	0	13
90-B02	0	11	0	0	3	0	8	9	6	3	13	2	10	0	1	3	0	6	6	8
90-B03	4	0	3	1	3	0	0	3	1	2	24	0	2	2	4	1	1	1	1	9
90-B04	0	1	5	0	3	0	6	3	3	1	0	0	0	3	1	0	3	0	0	3
90-B05	1	10	17	6	0	4	11	1	0	0	19	0	1	2	0	6	0	4	0	13
90-B06	0	6	3	3	3	0	0	0	0	1	9	0	0	0	0	0	6	5	0	6
90-B07	1	0	3	6	0	0	3	0	0	0	6	3	0	0	0	0	2	0	0	9
90-B08	0	2	10	0	0	2	3	0	0	9	3	9	3	0	0	6	3	7	3	6
90-B09	6	13	2	3	2	6	11	1	1	6	11	6	4	3	8	3	3	12	0	22
90-B10	7	1	1	0	0	0	3	2	3	7	0	0	5	3	0	0	1	11	0	6
90-B11	1	3	1	2	0	0	0	0	1	3	5	0	4	9	5	0	0	1	6	8
90-B12	4	7	7	1	2	1	7	1	2	4	10	5	1	4	3	1	2	2	1	9
90-B13	0	12	1	0	0	0	8	0	2	4	5	0	2	1	2	1	3	4	0	7
90-B14	0	6	2	0	5	0	0	2	0	0	0	0	7	3	0	0	0	2	3	4
90-B15	6	6	1	2	0	0	8	0	0	0	16	5	0	6	2	0	0	0	1	5
90-B16	1	13	7	3	1	1	4	7	2	4	18	1	3	1	3	1	1	8	1	11
90-B17	4	11	6	0	0	0	0	5	0	16	5	7	0	3	12	0	8	15	1	8
90-B18	0	4	9	0	3	0	3	6	8	3	12	13	6	0	2	4	0	3	3	15
90-B19	7	7	4	3	0	0	7	1	1	3	13	4	0	4	1	1	1	5	0	19
90-B20	0	11	0	0	0	4	0	1	1	2	3	1	0	0	2	3	0	1	0	4
90-B21	9	6	0	6	0	0	3	1	0	5	4	11	0	6	0	0	3	4	0	3
90-B22	6	8	5	0	2	0	0	1	0	3	6	6	5	1	3	3	3	11	0	6
90-B23	6	0	5	0	0	3	4	3	0	0	3	2	1	0	0	0	0	0	0	3
90-B24	0	3	0	0	6	0	0	0	0	0	0	1	1	3	0	0	0	3	0	0
90-B25	56	227	97	293	60	36	285	73	246	368	96	65	223	222	57	252	251	285	222	109
90-B26	332	58	71	20	40	240	14	77	21	24	37	321	22	26	250	35	17	28	28	113
90-B27	4	15	5	6	1	4	9	3	1	4	9	1	6	9	7	9	0	28	3	8
90-B28	0	0	1	6	3	0	6	3	0	0	0	1	0	0	0	8	1	2	0	0
90-B29	1	3	6	1	0	0	0	0	0	9	3	3	4	1	6	0	0	3	2	4
90-B30	117	159	369	33	381	56	44	450	45	45	146	149	40	36	74	65	33	58	44	408
Briefwahl	579	608	647	395	521	359	453	658	344	526	495	617	354	349	443	402	345	509	325	839
Urnenwahl ges.	1.117	1.589	1.664	1.214	1.266	731	1.212	1.665	813	1.662	1.187	1.449	1.261	1.122	1.137	1.221	1.087	1.558	1.131	1.949
Briefwahl ges.	579	608	647	395	521	359	453	658	344	526	495	617	354	349	443	402	345	509	325	839
Gesamt	1.696	2.197	2.311	1.609	1.787	1.090	1.665	2.323	1.157	2.188	1.682	2.066	1.615	1.471	1.580	1.623	1.432	2.067	1.456	2.788

6.8. Ergebnisse der Freien Demokratischen Partei (FDP)

6.8.1. Veränderte und unveränderte Stimmen

Nr.	Name	unveränd. Stimmen gesamt	Stimmen in veränderten Stimmzetteln	Stimmzahl gesamt (Spalte 3+4)
1	2	3	4	
0801	Wischmann, E.	602	6.343	6.945
0802	Hillmann-Richter, A.	602	3.475	4.077
0803	Berger, F.	602	3.986	4.588
0804	Ocker, V.	602	3.634	4.236
0805	Milde, R.	602	6.646	7.248
0806	Wörz, K.	602	2.553	3.155
0807	Genelin, L.	602	1.995	2.597
0808	Scherr-Simon, U.	602	2.050	2.652
0809	Faustmann, P.	602	1.969	2.571
0810	Geywitz, S.	602	2.440	3.042
0811	Dölz, S.	602	1.280	1.882
0812	Dr. Wischmann, A.	602	2.129	2.731
0813	Nieberle, F.	602	2.833	3.435
0814	Jordan, S.	602	1.006	1.608
0815	Eckhardt, T.	602	2.041	2.643
0816	Titz, U.	602	915	1.517
0817	Maier, C.	602	675	1.277
0818	Dr. Maier, B.	602	1.644	2.246
0819	Ambrosch-Reßmann, R.	602	572	1.174
0820	Govea Breuninger, A.	602	540	1.142
0821	Fischer, O.	602	803	1.405
0822	Ruß, M.	602	1.096	1.698
0823	Dr. Ludwig, E.	602	1.504	2.106
0824	Dr. Bölting, M.	602	886	1.488
0825	Bosch, U.	602	783	1.385
0826	Kulitz, A.	602	2.472	3.074
0827	Link, A.	602	1.089	1.691
0828	Dr. Fleiner, R.	602	1.594	2.196
0829	Keller, K.	602	796	1.398
0830	Dr. Guggenmoos-Schreyer, R.	602	1.459	2.061
0831	Möws, M.	602	689	1.291
0832	Rausch, S.	602	811	1.413
0833	Dr. Fischer, N.	602	2.015	2.617
0834	Unseld, K.	602	830	1.432
0835	Scheller, S.	602	504	1.106
0836	Schmid, M.	602	810	1.412
0837	Maier, T.	602	411	1.013
0838	Kühnl, C.	602	736	1.338
0839	Schneider, E.	602	553	1.155
0840	Kallaji, F.	602	576	1.178
8	Summe FDP	24.080	69.143	93.223

6.8.2. Ergebnisse der Bewerber/innen nach Wahlbezirken und Stadtteilen

Wahlbezirk	Wischmann, E.	Hillmann-Richter,	Berger, F.	Ocker, V.	Milde, R.	Wörz, K.	Genelin, L.	Scherr-Simon, U.	Faustmann, P.	Geywitz, S.	Döhl, S.	Dr. Wischmann, A.	Nieberle, F.	Jordan, S.	Eckhardt, T.	Titz, U.	Maier, C.	Dr. Maier, B.	Ambrosch-Reßmann	GoveaBr euninger, A.
	0801	0802	0803	0804	0805	0806	0807	0808	0809	0810	0811	0812	0813	0814	0815	0816	0817	0818	0819	0820
11-101	76	41	42	75	85	38	21	25	28	41	22	20	33	7	40	15	8	22	10	10
11-102	62	33	50	46	88	58	31	31	27	35	18	19	36	16	29	16	13	41	13	12
11-103	68	49	68	61	84	51	27	37	30	34	19	28	26	16	23	23	13	27	14	17
11-104	73	69	60	78	136	54	26	19	42	40	20	20	21	22	21	17	15	21	10	9
11-105	34	30	36	37	56	32	17	14	11	20	7	17	30	11	16	10	8	12	8	7
11-106	43	27	39	30	78	34	16	7	14	20	10	18	18	7	24	10	8	12	6	7
11-107	59	38	45	27	40	19	16	13	21	21	10	16	25	10	19	17	15	18	15	9
11-108	43	25	50	28	31	36	16	16	17	19	13	23	14	6	10	5	6	10	5	6
11-109	58	39	28	18	54	37	22	22	10	35	12	15	25	11	11	11	8	12	9	6
11-110	21	16	21	31	22	27	11	9	19	18	12	17	9	8	10	10	2	18	6	6
11-111	116	62	85	55	89	53	48	44	55	73	38	53	46	34	37	32	16	25	14	25
11-112	102	63	96	64	107	62	42	28	41	47	18	23	41	23	41	16	17	32	13	15
Stadtmitte	755	492	620	550	870	501	293	265	315	403	199	269	324	171	281	182	129	250	123	129
12-201	17	32	28	30	53	22	8	14	7	32	3	18	20	6	10	4	2	6	2	2
12-202	54	41	46	42	74	31	23	36	27	24	17	29	34	11	32	17	11	19	15	13
12-203	45	28	30	29	45	17	29	27	29	21	16	32	23	10	27	15	9	19	10	9
12-204	52	36	31	18	53	18	19	31	18	19	10	10	26	9	26	8	5	24	11	9
12-205	83	50	41	51	82	51	46	35	39	39	28	45	45	22	31	18	16	40	21	20
12-206	84	51	35	29	100	28	26	24	17	26	12	17	23	15	25	13	10	59	10	9
12-207	43	32	32	28	60	18	12	15	17	17	8	19	29	14	45	11	14	19	8	11
Oststadt	378	270	243	227	467	185	163	182	154	178	94	170	200	87	196	86	67	186	77	73
13-301	48	29	25	30	54	32	6	10	5	29	16	15	17	11	10	14	7	22	11	9
13-302	57	46	48	40	43	37	27	42	31	62	17	31	41	15	24	19	14	22	12	29
13-303	55	23	31	25	49	28	19	30	19	59	8	19	22	9	16	11	13	20	33	22
13-304	21	10	14	18	30	5	12	5	12	18	5	8	21	4	7	4	6	10	9	6
13-305	24	20	24	10	22	7	9	10	8	19	16	17	12	19	12	10	15	15	4	13
13-306	29	14	16	19	37	16	12	13	15	33	5	8	16	6	12	5	5	13	13	12
13-307	46	34	45	31	45	17	25	18	18	25	19	15	22	12	14	14	11	11	10	23
13-308	46	33	24	28	60	17	14	25	13	47	11	24	24	14	23	8	24	27	11	28
13-309	43	21	22	13	21	14	9	10	9	15	6	18	18	9	8	7	7	21	8	9
13-310	45	36	51	31	45	19	14	24	18	25	11	12	17	10	24	6	8	22	4	19
Böfingen	414	266	300	245	406	192	147	187	148	332	114	167	210	109	150	98	110	183	115	170
14-401	31	11	14	19	24	10	19	12	15	15	12	18	27	8	8	14	8	17	10	8
14-402	22	11	14	13	15	11	14	6	12	8	11	16	11	6	16	6	5	17	9	7
14-403	25	18	20	14	19	20	13	16	18	11	8	19	16	7	7	2	5	8	4	2
14-404	34	25	17	16	21	13	25	11	27	10	7	15	12	8	13	10	8	18	6	9
14-405	28	22	15	17	28	16	8	15	11	6	6	14	10	5	4	4	12	13	4	4
14-406	32	17	27	29	28	15	18	16	30	22	12	19	17	13	14	10	13	19	8	9
14-407	16	14	21	13	19	8	10	7	11	6	7	19	10	5	4	8	3	9	4	5
14-408	64	32	38	50	58	27	19	23	24	29	14	41	41	15	40	14	8	13	8	8
14-409	54	28	28	45	77	19	16	27	14	24	4	14	20	11	28	17	7	10	4	4

Wahlbezirk	Wischmann, E.	Hillmann-Richter,	Berger, F.	Ocker, V.	Milde, R.	Wörz, K.	Genelin, L.	Scherr-Simon, U.	Faustmann, P.	Geywitz, S.	Döhl, S.	Dr. Wischmann, A.	Nieberle, F.	Jordan, S.	Eckhardt, T.	Titz, U.	Maier, C.	Dr. Maier, B.	Ambrosch-Reßmann	GoveaBreuninger, A.
	0801	0802	0803	0804	0805	0806	0807	0808	0809	0810	0811	0812	0813	0814	0815	0816	0817	0818	0819	0820
14-410	38	24	20	27	28	12	10	9	9	13	8	15	13	9	15	5	9	9	10	7
14-411	30	26	15	22	59	16	10	8	9	10	11	17	25	9	15	10	11	10	4	4
14-412	37	31	30	31	35	21	17	15	16	16	7	5	19	7	17	5	4	6	5	5
14-413	33	15	15	12	49	10	5	6	10	9	5	10	21	4	5	1	2	13	1	2
14-414	36	15	9	19	16	9	10	4	26	5	7	8	23	9	13	4	3	10	4	3
14-415	60	30	39	26	60	27	15	47	16	22	13	19	26	15	19	12	10	12	12	8
14-416	56	36	45	34	79	24	20	14	15	20	20	19	23	23	17	10	8	15	9	8
14-417	28	14	11	21	40	21	10	7	14	21	5	14	17	8	17	5	8	11	5	5
14-418	40	19	26	31	43	18	12	22	12	13	19	17	29	17	20	13	11	20	12	10
Weststadt	664	388	404	439	698	297	251	265	289	260	176	299	360	179	272	150	135	230	119	108
15-501	35	28	32	32	40	21	19	19	17	12	12	8	24	10	20	8	12	12	8	6
15-502	45	34	34	38	39	25	25	28	29	24	23	35	33	13	27	22	19	21	13	12
15-503	30	25	28	21	13	15	8	11	13	15	15	18	15	6	12	9	8	8	2	3
15-504	34	23	25	27	35	24	21	26	24	21	13	28	26	11	15	15	9	9	9	6
15-505	48	17	31	21	31	10	6	53	12	13	7	9	16	9	25	3	22	22	6	3
15-506	21	12	15	28	19	14	16	15	16	4	2	6	12	2	8	3	3	2	2	7
15-507	27	23	26	26	28	14	10	13	18	17	10	10	16	11	10	10	14	10	7	9
15-508	73	48	35	35	40	28	24	39	15	27	22	34	42	20	31	18	15	31	11	11
15-509	64	48	72	47	74	41	43	58	34	33	20	29	29	23	27	16	17	27	13	11
15-510	74	37	53	47	67	33	18	33	21	27	16	20	29	10	23	8	11	23	12	16
15-511	69	47	62	46	55	37	24	35	34	23	24	24	26	12	30	15	21	20	15	20
15-512	56	38	49	37	78	30	26	42	22	32	16	27	23	18	12	17	15	18	11	11
15-513	71	36	66	34	42	21	29	18	20	28	16	30	24	22	24	19	11	28	9	9
15-514	60	38	55	57	93	34	34	33	31	35	29	33	25	19	23	14	22	19	19	13
Eselsberg	707	454	583	496	654	347	303	423	306	311	225	311	340	186	287	177	199	250	137	137
16-601	59	27	52	36	47	28	21	23	22	23	19	22	24	12	18	15	7	16	10	11
16-602	68	40	33	27	66	34	28	21	29	18	7	21	19	22	24	7	6	9	3	3
16-603	68	24	38	23	67	20	13	11	17	22	13	26	41	22	17	9	8	16	8	12
16-604	44	28	20	22	71	17	13	17	9	19	6	28	25	9	15	9	6	9	6	7
16-605	44	27	14	30	40	18	7	8	8	9	11	28	40	17	19	9	6	12	8	4
16-606	88	37	26	45	74	24	17	23	15	17	6	15	45	7	23	6	5	7	5	7
16-607	67	23	27	23	63	13	11	2	11	15	8	13	14	7	9	11	4	11	1	2
16-608	78	35	47	38	68	34	24	32	28	26	20	32	60	8	29	17	10	17	14	7
16-609	89	39	26	30	95	19	29	18	22	23	10	23	43	18	10	7	7	11	9	5
Söflingen	605	280	283	274	591	207	163	155	161	172	100	208	311	122	164	90	59	108	64	58
Grimmelfingen	86	63	47	39	73	30	42	22	35	20	23	26	35	20	36	15	19	13	11	11
18-801	24	11	15	19	12	10	4	5	11	9	59	4	11	2	8	2	2	12	3	2
18-802	28	16	23	18	17	8	9	12	7	22	48	16	18	5	8	4	4	15	4	4
18-803	16	5	18	20	26	7	10	2	1	9	27	5	6	0	9	2	1	0	1	0
18-804	8	12	4	8	6	6	14	8	6	8	7	5	10	6	8	4	7	5	4	4
18-805	18	7	18	11	13	7	9	1	7	6	12	4	12	2	4	3	1	12	0	0

Wahlbezirk	Wischnann, E.	Hillmann-Richter,	Berger, F.	Ocker, V.	Milde, R.	Wörz, K.	Genelin, L.	Scherr-Simon, U.	Faustmann, P.	Geywitz, S.	Dölz, S.	Dr. Wischnann, A.	Nieberle, F.	Jordan, S.	Eckhardt, T.	Titz, U.	Maier, C.	Dr. Maier, B.	Ambrosch-Reßmann	GoveaBr euninger, A.
	0801	0802	0803	0804	0805	0806	0807	0808	0809	0810	0811	0812	0813	0814	0815	0816	0817	0818	0819	0820
18-806	4	0	2	3	5	0	0	3	3	1	2	2	11	0	1	1	1	0	0	1
18-807	9	7	8	3	12	3	9	3	6	3	3	5	13	4	1	3	1	4	1	3
18-808	9	11	11	5	13	7	7	3	3	10	1	1	6	2	4	0	2	8	2	0
18-809	23	22	28	17	18	6	5	5	5	4	13	10	6	5	9	3	4	8	3	3
18-810	1	0	2	1	2	3	0	3	0	0	0	1	2	0	3	0	0	1	0	0
18-811	34	15	12	12	32	12	24	4	14	22	8	16	2	5	4	2	0	12	0	1
18-812	16	11	10	8	17	1	8	8	7	12	8	6	5	1	9	4	2	3	3	1
18-813	44	28	30	19	40	25	19	17	14	15	11	17	15	5	22	10	11	15	10	5
18-814	41	20	22	15	16	9	21	8	13	6	15	11	16	1	9	7	7	9	1	1
Wiblingen	275	165	203	159	229	104	139	82	97	127	214	103	133	38	99	45	43	104	32	25
20-001	42	25	41	18	63	17	26	15	18	30	14	16	29	12	19	21	10	24	14	16
20-002	21	15	29	18	45	36	14	12	12	15	9	14	21	5	12	9	7	9	5	8
20-003	26	11	18	12	32	8	5	5	5	8	5	15	9	4	8	2	2	8	2	2
Jungingen	89	51	88	48	140	61	45	32	35	53	28	45	59	21	39	32	19	41	21	26
21-011	16	10	17	12	22	4	4	2	3	1	10	2	4	1	10	1	3	2	0	0
21-012	23	12	12	11	19	12	8	9	5	9	14	6	13	4	11	6	8	4	5	4
Unterweiler	39	22	29	23	41	16	12	11	8	10	24	8	17	5	21	7	11	6	5	4
22-021	28	17	13	10	27	6	10	8	14	12	7	6	13	6	14	10	12	4	4	3
22-022	34	12	17	19	21	22	14	12	12	13	3	5	6	2	6	5	5	8	2	5
Mähringen	62	29	30	29	48	28	24	20	26	25	10	11	19	8	20	15	17	12	6	8
23-031	24	16	11	16	11	3	3	9	6	7	10	12	14	14	10	4	6	6	3	6
23-032	42	11	25	28	50	9	4	8	9	12	7	10	26	10	14	7	7	5	5	4
Eggingen	66	27	36	44	61	12	7	17	15	19	17	22	40	24	24	11	13	11	8	10
24-041	37	26	9	16	21	11	10	11	10	16	5	14	21	3	1	7	1	6	1	1
24-042	18	19	14	18	19	10	3	3	6	11	0	5	21	9	13	0	3	6	3	0
Ermingen	55	45	23	34	40	21	13	14	16	27	5	19	42	12	14	7	4	12	4	1
Donaustetten	40	25	27	24	33	12	3	2	4	14	13	18	25	9	20	3	3	10	10	3
26-061	15	4	5	19	24	15	19	8	5	5	5	5	12	17	11	5	3	5	2	2
26-062	39	13	19	14	26	10	7	7	7	7	10	19	16	2	8	10	4	7	7	1
26-063	57	33	24	21	51	21	39	21	14	18	21	36	18	9	21	7	9	19	8	6
Gögglingen	111	50	48	54	101	46	65	36	26	30	36	60	46	28	40	22	16	31	17	9
27-071	43	20	18	19	34	14	11	8	13	17	4	16	18	5	14	9	10	7	3	4
27-072	14	11	19	21	18	10	3	13	5	30	6	17	39	9	17	7	10	12	8	5
27-073	32	16	13	15	26	14	17	12	10	9	4	4	24	10	7	6	7	5	8	4
Einsingen	89	47	50	55	78	38	31	33	28	56	14	37	81	24	38	22	27	24	19	13
28-081	22	16	20	11	18	10	10	8	14	10	9	18	12	7	11	8	3	12	1	4
28-082	25	8	5	8	14	3	6	0	6	6	0	8	8	0	7	0	3	6	0	0
28-083	38	22	21	20	31	7	7	5	8	13	11	7	17	6	6	7	3	4	3	4
Lehr	85	46	46	39	63	20	23	13	28	29	20	33	37	13	24	15	9	22	4	8

Wahlbezirk	Wischmann, E.	Hillmann-Richter, A.	Berger, F.	Ocker, V.	Milde, R.	Wörz, K.	Genelin, L.	Scherr-Simon, U.	Faustmann, P.	Geywitz, S.	Döhl, S.	Dr. Wischmann, A.	Nieberle, F.	Jordan, S.	Eckhardt, T.	Titz, U.	Maier, C.	Dr. Maier, B.	Ambrosch-Reßmann, R.	GoveaBr euningerr, A.
	0801	0802	0803	0804	0805	0806	0807	0808	0809	0810	0811	0812	0813	0814	0815	0816	0817	0818	0819	0820
90-B01	125	90	89	100	170	63	56	33	55	40	27	40	41	19	50	22	12	38	16	14
90-B02	115	64	64	86	150	50	42	31	52	38	26	36	45	19	37	18	8	30	10	13
90-B03	82	61	64	76	130	83	41	32	40	46	27	45	53	28	41	25	21	29	37	16
90-B04	56	37	55	36	70	43	39	15	35	29	19	24	25	18	25	19	15	27	15	12
90-B05	89	51	63	67	171	55	41	69	39	43	22	60	45	26	67	54	10	41	48	11
90-B06	54	43	63	44	69	33	29	35	35	22	15	28	43	5	16	5	11	27	7	7
90-B07	110	72	61	72	99	30	31	44	23	28	12	35	53	10	44	15	9	44	13	12
90-B08	56	43	35	39	108	39	22	24	23	57	17	28	51	18	38	25	17	40	19	15
90-B09	98	49	70	48	144	31	18	45	13	58	12	27	47	16	21	15	11	29	24	44
90-B10	92	61	61	74	79	48	35	37	44	58	39	42	61	37	43	24	17	30	17	19
90-B11	88	45	46	66	69	39	59	49	78	38	47	47	63	35	52	39	23	45	20	17
90-B12	62	42	38	42	53	35	19	19	27	27	14	23	34	16	36	12	14	23	13	10
90-B13	110	42	47	41	101	20	25	39	28	26	30	33	36	26	49	25	13	26	18	12
90-B14	52	32	23	25	70	25	17	20	32	12	10	14	12	7	19	10	12	6	11	8
90-B15	144	65	58	62	141	45	36	26	29	45	19	42	53	36	29	28	10	30	10	21
90-B16	90	60	73	61	67	38	43	39	36	41	22	50	41	23	48	23	57	36	22	17
90-B17	101	60	73	78	69	37	43	44	39	36	27	35	44	27	33	22	26	31	17	15
90-B18	150	74	85	58	85	68	45	33	54	45	21	36	51	39	39	27	14	40	13	19
90-B19	73	40	49	52	98	30	23	42	28	34	13	36	39	12	20	11	31	20	9	6
90-B20	103	39	48	39	92	22	20	25	18	37	20	44	49	19	35	13	7	19	7	9
90-B21	111	56	53	46	79	29	15	30	21	23	15	57	46	13	14	13	12	19	9	9
90-B22	85	41	39	33	90	33	28	44	29	40	13	28	31	18	21	6	14	15	4	4
90-B23	47	39	29	31	64	7	20	13	14	13	29	14	24	9	24	6	3	5	3	3
90-B24	26	16	30	9	47	10	15	7	16	23	11	5	5	3	7	5	3	5	3	5
90-B25	48	29	37	32	37	15	14	18	10	24	11	12	17	13	18	5	5	16	4	4
90-B26	64	44	45	37	70	31	10	17	7	11	10	17	20	8	10	18	6	11	3	3
90-B27	42	8	35	25	47	15	27	23	23	19	12	12	28	19	25	14	5	18	6	3
90-B28	44	12	27	17	97	17	12	7	5	25	4	9	19	11	17	9	3	9	3	3
90-B29	60	28	45	25	54	28	29	10	19	15	19	30	65	14	26	21	4	27	8	14
90-B30	48	14	23	36	35	19	19	23	8	23	7	16	15	8	14	11	4	17	13	4
Briefwahl	2.425	1.357	1.528	1.457	2.655	1.038	873	893	880	976	570	925	1.156	552	918	540	397	753	402	349
Urnenwahl ges.	4.520	2.720	3.060	2.779	4.593	2.117	1.724	1.759	1.691	2.066	1.312	1.806	2.279	1.056	1.725	977	880	1.493	772	793
Briefwahl ges.	2.425	1.357	1.528	1.457	2.655	1.038	873	893	880	976	570	925	1.156	552	918	540	397	753	402	349
Gesamt	6.945	4.077	4.588	4.236	7.248	3.155	2.597	2.652	2.571	3.042	1.882	2.731	3.435	1.608	2.643	1.517	1.277	2.246	1.174	1.142

Wahlbezirk	Fischer, O.	Ruß, M.	Dr. Ludwig, E.	Dr. Böltig, M.	Bosch, U.	Kulitz, A.	Link, A.	Dr. Fleiner,R .	Keller, K.	Dr. Guggenmoo s-Schreyer,R.	Möws, M.	Rausch,S .	Dr. Fischer, N.	Unselde,K .	Scheller, S.	Schmid, M.	Maier, T.	Kühnl, C.	Schneid er, E.	Kallaji, F.
	0821	0822	0823	0824	0825	0826	0827	0828	0829	0830	0831	0832	0833	0834	0835	0836	0837	0838	0839	0840
11-101	13	13	27	24	11	37	9	34	16	25	14	9	26	11	10	10	10	9	10	9
11-102	22	20	20	22	17	45	14	27	18	21	16	20	28	17	13	22	11	13	11	17
11-103	20	13	22	25	23	30	14	24	19	19	20	15	19	19	21	17	12	16	12	12
11-104	29	19	18	10	12	45	9	15	5	20	15	24	22	19	19	16	15	29	13	14
11-105	9	15	21	17	10	28	6	15	11	14	6	5	12	5	15	5	8	5	5	7
11-106	12	15	11	15	17	18	9	16	6	7	8	10	9	6	10	9	6	9	6	5
11-107	14	12	23	17	12	20	14	24	9	17	12	16	16	11	11	14	8	11	8	15
11-108	7	6	9	6	6	10	5	8	4	13	9	11	11	12	5	7	4	5	5	6
11-109	15	9	12	6	5	14	5	10	6	11	9	12	11	8	13	7	5	6	6	6
11-110	8	2	12	5	2	5	6	8	2	11	4	4	11	3	2	10	4	2	9	3
11-111	23	18	24	23	15	44	24	37	29	20	21	21	30	17	19	29	16	19	11	9
11-112	26	20	27	25	12	73	20	79	28	61	15	17	48	16	19	18	10	15	11	12
Stadtmitte	198	162	226	195	142	369	135	297	153	239	149	164	243	144	157	164	109	139	107	115
12-201	4	9	3	4	8	12	3	10	3	3	7	7	8	4	2	5	2	2	2	4
12-202	13	11	21	10	15	25	17	16	12	12	13	15	13	9	17	11	12	10	10	8
12-203	9	13	19	9	13	18	12	12	12	13	20	9	16	18	10	17	9	12	9	16
12-204	14	6	18	6	9	17	5	19	10	19	13	20	20	7	11	22	6	7	9	5
12-205	23	24	28	22	19	24	21	37	18	19	15	24	41	24	18	19	11	15	10	25
12-206	9	10	18	22	14	24	12	25	12	22	12	12	13	14	8	15	8	13	11	24
12-207	7	10	13	8	10	29	7	20	6	10	8	8	12	9	9	9	12	7	9	8
Oststadt	79	83	120	81	88	149	77	139	73	98	88	95	123	85	75	98	60	66	60	90
13-301	8	22	32	13	16	17	10	12	17	18	5	11	22	8	12	12	4	3	3	3
13-302	19	14	29	8	11	11	17	17	30	16	15	32	17	17	13	11	16	14	12	19
13-303	11	10	15	9	6	24	12	22	29	26	6	16	15	6	7	9	6	10	10	6
13-304	6	3	8	3	5	10	4	18	7	12	6	7	11	6	6	11	7	6	4	3
13-305	9	11	10	6	7	20	8	19	20	11	4	10	11	4	7	4	10	6	8	7
13-306	6	14	16	4	8	19	6	21	16	13	11	13	15	6	5	7	6	4	7	6
13-307	9	10	24	10	16	25	11	19	34	10	14	22	19	8	9	14	8	14	15	15
13-308	8	10	18	9	18	16	11	19	45	17	9	22	15	12	11	13	14	8	11	12
13-309	8	10	17	10	9	17	14	12	12	11	6	9	11	6	9	12	8	8	8	8
13-310	5	16	21	8	7	13	5	22	23	18	4	3	17	11	7	10	6	3	7	5
Böfingen	89	120	190	80	103	172	98	181	233	152	80	145	153	84	86	103	85	76	85	84
14-401	8	10	12	9	10	18	18	11	13	11	9	13	15	12	8	8	5	10	11	9
14-402	4	7	8	7	7	5	4	5	4	10	16	4	9	4	3	8	2	5	3	7
14-403	3	7	5	2	7	8	2	10	3	10	8	4	14	3	8	4	5	4	2	4
14-404	7	7	12	11	9	13	5	14	7	18	11	12	18	10	6	10	6	7	5	10
14-405	3	7	3	3	12	8	5	6	4	2	5	3	5	3	2	6	5	3	5	3
14-406	14	17	16	10	12	14	12	18	10	9	12	9	26	11	7	10	7	7	10	7
14-407	6	7	6	9	3	11	3	7	4	7	2	8	27	5	2	4	6	3	6	3
14-408	20	13	22	15	10	53	14	10	9	33	13	12	25	17	15	13	6	6	10	20
14-409	13	9	8	7	6	20	16	12	8	18	10	11	38	16	5	16	6	15	7	7

Wahlbezirk	Fischer, O.	Ruß, M.	Dr. Ludwig, E.	Dr. Bölting, M.	Bosch, U.	Kulitz, A.	Link, A.	Dr. Fleiner,R .	Keller, K.	Dr. Guggenmoos-Schreyer,R.	Möws, M.	Rausch,S .	Dr. Fischer, N.	Unselde,K .	Scheller, S.	Schmid, M.	Maier, T.	Kühnl, C.	Schneid er, E.	Kallaji, F.
	0821	0822	0823	0824	0825	0826	0827	0828	0829	0830	0831	0832	0833	0834	0835	0836	0837	0838	0839	0840
14-410	5	5	8	11	4	11	3	13	3	9	3	6	8	3	3	3	6	3	3	3
14-411	7	10	5	7	7	21	13	13	4	7	11	7	27	10	4	7	10	6	5	13
14-412	4	7	5	8	5	5	4	6	5	13	5	4	13	6	4	8	3	5	3	6
14-413	10	5	4	5	2	9	2	9	4	4	4	7	18	6	2	6	0	4	1	3
14-414	8	5	2	4	5	15	7	6	6	5	10	9	6	5	6	6	2	4	9	7
14-415	10	12	30	17	10	26	13	11	16	21	5	5	20	8	11	8	6	10	8	11
14-416	12	11	19	20	12	23	15	11	8	28	13	9	47	13	9	8	6	6	16	11
14-417	7	3	10	5	8	19	6	13	3	12	3	3	47	7	3	4	3	3	4	9
14-418	14	9	12	12	9	28	25	23	13	15	9	10	29	12	10	9	9	9	10	9
Weststadt	155	151	187	162	138	307	167	198	124	232	149	136	392	151	108	138	93	110	118	142
15-501	7	15	27	4	7	18	9	13	4	20	3	8	23	9	10	7	6	9	7	3
15-502	13	16	25	18	20	23	22	13	9	15	16	19	23	25	9	19	17	11	11	15
15-503	2	2	15	4	4	10	4	11	5	17	6	2	15	3	4	7	2	2	1	5
15-504	12	12	22	6	13	10	12	22	11	15	9	8	23	9	8	7	6	10	12	9
15-505	9	9	15	3	3	21	3	11	6	8	6	6	31	5	5	6	19	3	6	3
15-506	2	2	8	5	3	2	11	9	3	12	6	7	9	6	2	2	2	5	2	2
15-507	10	10	6	6	6	23	6	13	6	7	6	16	25	9	6	14	8	6	6	6
15-508	17	16	50	25	12	25	20	24	30	32	15	12	22	13	22	18	13	13	20	16
15-509	26	15	25	14	14	18	18	26	9	15	9	13	28	18	15	10	21	11	11	9
15-510	9	13	27	14	16	20	14	17	13	28	9	8	23	6	7	11	17	11	14	5
15-511	17	19	34	10	12	22	13	13	13	10	6	10	34	9	9	17	12	8	14	8
15-512	14	12	21	8	11	22	19	15	8	15	8	12	13	15	10	11	19	12	12	12
15-513	18	14	23	12	14	24	19	15	12	12	13	12	40	12	10	15	15	25	21	9
15-514	15	23	19	11	24	24	15	17	14	21	16	14	29	11	22	19	15	15	13	15
Eselsberg	171	178	317	140	159	262	185	219	143	227	128	147	338	150	139	163	172	141	150	117
16-601	12	18	9	5	11	11	5	9	5	6	12	18	14	5	5	8	8	6	8	19
16-602	5	4	14	3	6	6	14	5	6	5	10	9	5	8	2	7	2	5	4	4
16-603	16	8	17	11	11	21	11	18	17	23	20	19	26	16	19	16	13	14	11	15
16-604	9	9	12	18	13	18	9	19	6	13	5	5	19	8	6	11	6	17	8	12
16-605	9	7	14	7	10	15	10	13	10	8	11	11	27	11	10	8	8	8	8	9
16-606	5	8	8	4	5	10	9	9	4	14	7	8	12	4	4	9	4	4	5	4
16-607	8	9	1	11	3	11	16	7	1	2	6	4	28	5	7	5	1	2	1	1
16-608	9	18	21	12	11	31	6	40	11	15	13	9	41	9	7	9	6	12	6	11
16-609	8	7	19	7	13	20	12	20	11	5	6	10	18	6	5	11	7	11	5	8
Söflingen	81	88	115	78	83	143	92	140	71	91	90	93	190	72	65	84	55	79	56	83
Grimmelfingen	18	11	16	14	11	28	52	14	23	26	25	23	34	13	14	18	21	19	27	19
18-801	5	6	2	1	10	11	2	4	6	5	7	6	3	7	3	3	10	67	4	3
18-802	7	7	13	9	19	18	4	6	3	6	3	4	13	3	6	7	7	32	5	7
18-803	1	2	11	0	16	7	3	1	7	1	2	1	8	6	4	6	1	24	4	3
18-804	4	5	4	4	5	7	8	4	6	4	5	5	4	5	4	4	4	4	4	6
18-805	0	6	3	0	7	5	4	3	0	0	1	1	2	4	3	0	0	4	0	3

Wahlbezirk	Fischer, O.	Ruß, M.	Dr. Ludwig, E.	Dr. Bölting, M.	Bosch, U.	Kulitz, A.	Link, A.	Dr. Fleiner,R .	Keller, K.	Dr. Guggenmoo s-Schreyer,R.	Möws, M.	Rausch,S .	Dr. Fischer, N.	Unselde,K .	Scheller, S.	Schmid, M.	Maier, T.	Kühnl, C.	Schneid er, E.	Kallaji, F.
	0821	0822	0823	0824	0825	0826	0827	0828	0829	0830	0831	0832	0833	0834	0835	0836	0837	0838	0839	0840
18-806	0	1	0	4	7	1	1	7	3	3	0	2	0	0	2	0	2	5	0	0
18-807	1	10	6	7	15	4	1	4	1	6	4	3	4	3	3	1	4	8	1	1
18-808	0	1	9	3	9	1	0	4	1	9	1	0	5	1	3	1	3	0	0	1
18-809	5	10	7	4	7	12	3	6	8	10	7	3	4	3	4	3	3	12	5	3
18-810	1	3	0	0	9	1	3	4	0	2	0	0	2	1	0	2	0	0	2	1
18-811	0	4	1	3	4	24	3	5	3	3	6	6	7	2	0	3	0	3	0	6
18-812	3	17	4	2	10	2	3	7	2	6	1	2	9	2	1	1	0	1	1	1
18-813	7	8	15	7	15	7	6	16	8	10	6	5	17	4	9	5	4	5	4	8
18-814	3	11	15	6	14	18	10	4	8	9	9	11	13	11	8	11	5	8	3	11
Wiblingen	37	91	90	50	147	118	51	75	56	74	52	49	91	52	50	47	43	173	33	54
20-001	23	31	16	13	10	44	16	16	13	20	14	12	23	26	10	16	13	15	15	13
20-002	11	11	11	6	6	16	7	4	5	9	3	9	4	48	6	3	9	5	6	6
20-003	2	11	8	1	5	4	6	2	6	9	1	2	3	14	2	1	2	4	1	1
Jungingen	36	53	35	20	21	64	29	22	24	38	18	23	30	88	18	20	24	24	22	20
21-011	1	0	0	0	3	7	0	15	0	0	1	4	3	0	1	4	0	15	2	2
21-012	7	13	7	5	12	12	5	6	3	3	4	4	6	5	4	3	6	9	7	3
Unterweiler	8	13	7	5	15	19	5	21	3	3	5	8	9	5	5	7	6	24	9	5
22-021	4	9	10	3	4	7	4	7	7	3	10	12	5	18	5	3	4	4	4	5
22-022	12	4	5	7	2	7	8	5	4	5	2	2	8	12	9	2	2	3	5	2
Mähringen	16	13	15	10	6	14	12	12	11	8	12	14	13	30	14	5	6	7	9	7
23-031	3	5	4	3	12	11	18	9	7	24	5	8	5	2	2	2	2	2	3	2
23-032	8	11	10	4	7	17	25	10	4	6	4	4	16	5	4	7	7	7	10	5
Eggingen	11	16	14	7	19	28	43	19	11	30	9	12	21	7	6	9	9	9	13	7
24-041	7	4	1	7	1	3	59	7	4	1	1	1	22	1	1	5	1	5	9	2
24-042	0	2	6	6	0	17	148	9	0	0	3	1	6	4	0	0	0	0	38	3
Ermingen	7	6	7	13	1	20	207	16	4	1	4	2	28	5	1	5	1	5	47	5
Donaustetten	9	45	10	4	13	21	3	10	12	12	3	8	3	6	6	8	11	21	9	4
26-061	1	37	7	3	1	9	4	10	1	10	9	1	8	2	1	2	1	4	6	1
26-062	11	29	10	7	4	19	4	13	6	10	1	1	7	1	1	1	1	7	5	1
26-063	18	41	15	6	9	27	7	29	11	23	10	10	20	11	8	17	5	21	11	18
Gögglingen	30	107	32	16	14	55	15	52	18	43	20	12	35	14	10	20	7	32	22	20
27-071	8	4	4	7	3	21	7	18	4	9	5	9	6	16	4	10	6	5	3	6
27-072	3	4	5	1	9	25	13	6	2	8	1	1	5	1	5	2	4	3	7	5
27-073	6	16	7	7	4	13	7	19	7	19	3	4	4	3	3	9	6	9	3	3
Eisingen	17	24	16	15	16	59	27	43	13	36	9	14	15	20	12	21	16	17	13	14
28-081	1	4	15	4	2	18	4	5	6	4	4	7	13	19	1	6	1	1	2	1
28-082	5	0	6	3	0	9	0	1	0	6	3	3	0	23	0	3	3	0	0	3
28-083	3	7	15	4	6	7	6	4	3	4	3	3	6	3	3	3	3	3	12	3
Lehr	9	11	36	11	8	34	10	10	9	14	10	13	19	45	4	12	7	4	14	7

Wahlbezirk	Fischer, O.	Ruß, M.	Dr. Ludwig, E.	Dr. Bölting, M.	Bosch, U.	Kulitz, A.	Link, A.	Dr. Fleiner, R.	Keller, K.	Dr. Guggenmoos- Schreyer, R.	Möws, M.	Rausch, S.	Dr. Fischer, N.	Unselde, K.	Scheller, S.	Schmid, M.	Maier, T.	Kühnl, C.	Schneid er, E.	Kallaji, F.
	0821	0822	0823	0824	0825	0826	0827	0828	0829	0830	0831	0832	0833	0834	0835	0836	0837	0838	0839	0840
90-B01	24	19	35	35	20	60	12	32	15	21	20	20	34	15	18	21	11	10	12	14
90-B02	15	12	28	26	20	61	9	29	11	14	24	29	19	24	13	27	7	5	11	18
90-B03	23	19	27	31	21	39	16	27	14	27	18	14	33	19	14	25	11	11	14	15
90-B04	18	15	17	20	22	37	15	33	17	38	17	17	27	20	12	24	12	20	15	17
90-B05	20	35	43	30	12	106	17	101	18	48	21	23	51	26	11	21	10	27	18	18
90-B06	2	15	6	3	6	23	2	7	2	30	14	9	5	10	4	17	3	2	9	2
90-B07	12	18	26	14	10	39	9	32	13	19	12	11	28	12	10	10	8	8	12	9
90-B08	20	22	16	16	11	30	29	19	15	17	12	30	23	13	16	10	7	16	14	7
90-B09	10	20	22	24	11	48	21	35	60	41	5	17	50	7	11	13	11	16	16	13
90-B10	19	20	42	37	21	45	30	21	23	27	28	22	39	22	20	29	17	19	14	24
90-B11	29	27	28	25	25	40	27	38	29	42	33	23	64	22	31	24	19	19	30	21
90-B12	15	9	23	17	11	44	9	17	9	25	15	13	33	18	12	15	10	9	9	17
90-B13	30	20	29	29	11	40	21	20	16	20	16	10	32	15	15	13	9	24	15	16
90-B14	5	10	4	14	6	31	7	8	5	28	8	10	23	6	4	8	4	4	5	7
90-B15	15	20	13	15	21	61	16	21	19	30	23	17	37	17	12	23	7	16	13	16
90-B16	23	31	32	22	24	41	30	36	20	31	30	31	60	21	22	35	35	20	19	27
90-B17	29	22	31	20	19	35	22	33	19	25	31	27	33	32	16	20	21	28	12	24
90-B18	32	22	69	56	17	54	24	43	25	36	29	30	47	26	18	43	18	21	20	27
90-B19	13	9	41	32	14	31	14	38	16	39	12	10	59	17	6	12	11	8	5	8
90-B20	8	19	21	14	7	48	8	13	7	17	8	6	30	6	8	12	6	12	7	8
90-B21	9	16	19	19	12	34	15	16	9	17	11	10	32	12	9	9	9	9	11	12
90-B22	8	6	4	15	13	34	12	12	7	12	4	4	19	12	6	7	8	18	4	10
90-B23	3	7	13	12	10	22	2	8	3	21	5	12	12	9	2	11	2	18	2	7
90-B24	4	5	8	2	12	23	3	12	4	12	5	8	18	6	3	6	3	9	3	6
90-B25	8	8	20	10	4	20	4	7	4	15	4	5	4	15	4	5	4	4	5	5
90-B26	12	9	9	3	8	26	3	6	6	12	6	9	12	15	9	6	5	3	6	7
90-B27	10	24	11	13	8	46	71	12	4	14	12	13	13	14	1	14	4	7	35	12
90-B28	3	41	6	8	5	34	11	7	3	25	3	3	7	5	2	6	5	4	7	3
90-B29	10	13	16	18	9	36	16	22	16	21	7	9	24	14	17	12	4	14	10	10
90-B30	5	13	14	7	11	24	8	23	8	13	7	13	12	11	10	12	7	11	8	5
Briefwahl	434	526	673	587	401	1.212	483	728	417	737	440	455	880	461	336	490	288	392	361	385
Urnenwahl ges.	971	1.172	1.433	901	984	1.862	1.208	1.468	981	1.324	851	958	1.737	971	770	922	725	946	794	793
Briefwahl ges.	434	526	673	587	401	1.212	483	728	417	737	440	455	880	461	336	490	288	392	361	385
Gesamt	1.405	1.698	2.106	1.488	1.385	3.074	1.691	2.196	1.398	2.061	1.291	1.413	2.617	1.432	1.106	1.412	1.013	1.338	1.155	1.178

6.9. Ergebnisse der Partei DIE LINKE (DIE LINKE)

6.9.1. Veränderte und unveränderte Stimmen

Nr.	Name	unveränd. Stimmen gesamt	Stimmen in veränderten Stimmzetteln	Stimmenzahl gesamt (Spalte 3+4)
1	2	3	4	
0901	Glathe-Braun, E.	558	6.172	6.730
0902	Schiele, D.	558	5.377	5.935
0903	Then, J.	558	2.761	3.319
0904	Zagermann, H.	558	2.862	3.420
0905	Caliskan, S.	558	3.086	3.644
0906	Höne, M.	558	2.120	2.678
0907	Eagan, J.	558	1.725	2.283
0908	Malsch, A.	558	1.915	2.473
0909	Rasch, U.	558	2.285	2.843
0910	Mader, F.	558	1.290	1.848
0911	Schmid, S.	558	1.330	1.888
0912	Kehr, M.	558	1.144	1.702
0913	Wellmann, L.	558	1.465	2.023
0914	Schamburek, J.	558	923	1.481
0915	Braun, L.	558	1.949	2.507
0916	Aslan, H.	558	973	1.531
0917	Ay-Rüzgar, S.	558	1.239	1.797
0918	Klotz, N.	558	945	1.503
0919	Mayerhofer-Derdau, C.	558	1.018	1.576
0920	Ortu, M.	558	580	1.138
0921	Hoffmann, K.	558	495	1.053
0922	Breitinger, B.	558	425	983
0923	Bammert, U.	558	807	1.365
0924	Hirth, A.	558	225	783
0925	Müller, A.	558	262	820
0926	Thomalla, S.	558	443	1.001
0927	Bernlöhr, M.	558	472	1.030
0928	Schiele, M.	558	648	1.206
0929	Kücük, Z.	558	704	1.262
0930	Kletting, F.	558	769	1.327
0931	Lizov, V.	558	537	1.095
0932	Calleri, P.	558	494	1.052
0933	Yalcin, M.	558	611	1.169
0934	Späth, S.	558	555	1.113
0935	Müller, J.	558	1.933	2.491
0936	Soppa, R.	558	457	1.015
0937	Rüzgar, H.	558	1.214	1.772
0938	Harite, H.	558	742	1.300
0939	Rose, A.	558	873	1.431
0940	Rechtsteiner, M.	558	1.227	1.785
9	Summe DIE LINKE	22.320	55.052	77.372

6.9.2. Ergebnisse der Bewerber/innen nach Wahlbezirken und Stadtteilen

Wahlbezirk	Glathe-Braun,E.	Schiele,D.	Then,J.	Zagermann,H.	Caliskan,S.	Höne,M.	Eagan,J.	Malsch,A.	Rasch,U.	Mader,F.	Schmid,S.	Kehr,M.	Wellmann,L.	Schamburek,J.	Braun,L.	Aslan,H.	Ay-Rüzgar,S.	Klotz,N.	Mayerhofer-Derdau,C.	Ortu,M.
	0901	0902	0903	0904	0905	0906	0907	0908	0909	0910	0911	0912	0913	0914	0915	0916	0917	0918	0919	0920
11-101	47	29	20	20	22	15	13	9	14	10	10	6	10	6	7	6	10	6	5	4
11-102	56	52	27	25	19	16	10	21	23	14	12	9	13	15	19	9	12	18	14	9
11-103	61	56	36	33	31	24	20	23	22	14	16	13	12	11	16	16	14	12	14	4
11-104	101	85	32	45	47	28	17	22	27	16	23	17	28	14	24	16	20	26	24	14
11-105	70	58	33	29	32	27	16	18	37	19	14	12	15	21	11	11	16	11	16	11
11-106	60	58	19	20	20	24	20	18	29	17	17	14	19	10	8	9	5	6	17	13
11-107	81	70	31	31	42	21	22	29	37	22	26	16	23	16	43	15	17	26	17	16
11-108	64	61	18	20	34	29	12	29	21	13	10	10	28	18	15	12	7	13	26	8
11-109	115	115	52	46	65	44	33	44	35	27	26	22	25	21	35	15	17	18	15	13
11-110	70	76	31	35	60	29	29	35	40	21	29	24	22	19	29	23	31	28	28	23
11-111	93	78	40	34	54	41	32	40	37	25	36	20	31	24	31	19	28	13	13	12
11-112	54	32	17	21	16	18	14	20	16	6	9	3	17	13	17	2	11	2	8	3
Stadtmitte	872	770	356	359	442	316	238	308	338	204	228	166	243	188	255	153	188	179	197	130
12-201	78	97	43	32	48	28	35	33	28	31	30	24	27	17	32	14	13	23	17	20
12-202	102	92	58	54	52	34	38	62	40	21	37	32	29	20	22	24	26	20	27	16
12-203	96	113	49	39	64	39	32	22	42	22	26	27	18	16	47	21	25	20	26	19
12-204	74	92	42	53	41	31	36	35	46	24	27	22	33	10	27	13	17	18	12	19
12-205	84	56	36	25	41	21	23	17	39	27	20	18	13	13	28	24	22	10	19	17
12-206	28	30	11	7	17	22	7	11	6	7	4	13	18	20	11	9	5	6	5	6
12-207	59	72	27	25	26	13	19	19	25	11	10	7	16	11	20	8	9	7	13	11
Oststadt	521	552	266	235	289	188	190	199	226	143	154	143	154	107	187	113	117	104	119	108
13-301	61	41	17	19	24	17	18	13	15	7	7	7	16	13	26	3	9	9	12	3
13-302	25	47	22	22	25	25	6	12	31	19	13	3	18	16	4	25	27	6	12	13
13-303	28	31	12	10	5	6	11	12	13	7	15	10	7	6	8	8	5	7	7	12
13-304	41	29	23	23	24	23	19	12	27	14	22	10	18	10	16	13	9	9	10	8
13-305	42	33	17	17	31	20	26	17	15	7	15	11	10	6	25	11	30	13	10	7
13-306	59	49	23	30	38	23	23	17	19	15	15	15	19	12	25	18	36	9	10	13
13-307	43	40	21	35	32	19	20	21	16	13	11	6	11	6	18	9	11	5	4	5
13-308	34	27	15	8	19	24	10	10	19	7	9	6	17	6	16	3	7	7	13	6
13-309	26	27	29	25	24	22	21	24	28	16	17	17	21	15	12	7	14	13	18	7
13-310	61	57	32	18	46	23	17	26	24	16	14	14	19	11	16	31	43	14	21	11
Böfingen	420	381	211	207	268	202	171	164	207	121	138	99	156	101	166	128	191	92	117	85
14-401	54	58	30	23	28	26	27	25	38	27	25	19	17	17	20	13	11	10	11	12
14-402	75	61	31	21	51	25	25	20	29	18	27	20	24	22	28	36	38	13	24	15
14-403	71	64	42	39	29	18	23	23	26	18	13	15	9	11	30	13	11	11	14	8
14-404	60	63	48	43	46	39	33	43	43	33	24	20	25	21	38	36	33	20	20	17
14-405	51	57	30	33	39	22	18	23	23	14	21	6	7	9	17	10	13	10	19	7
14-406	65	76	39	42	45	41	37	38	40	42	33	30	37	24	25	20	22	23	23	20
14-407	62	60	38	48	48	38	27	26	31	24	26	11	19	13	25	14	12	9	12	10
14-408	78	60	42	51	47	34	28	29	34	23	18	13	21	14	32	6	6	25	18	8
14-409	101	80	50	42	51	31	20	17	28	19	21	14	22	22	26	8	15	17	31	16

Wahlbezirk	Glathe-Braun,E.	Schiele,D.	Then,J.	Zagermann,H.	Caliskan,S.	Höne,M.	Eagan,J.	Malsch,A.	Rasch,U.	Mader,F.	Schmid,S.	Kehr,M.	Wellmann,L.	Schamburek,J.	Braun,L.	Aslan,H.	Ay-Rüzgar,S.	Klotz,N.	Mayerhofer-Derdau,C.	Ortu,M.
	0901	0902	0903	0904	0905	0906	0907	0908	0909	0910	0911	0912	0913	0914	0915	0916	0917	0918	0919	0920
14-410	33	30	15	15	18	12	9	18	13	10	12	13	16	15	18	11	11	20	15	10
14-411	116	83	47	36	41	28	21	24	32	22	22	18	17	12	29	13	22	28	26	16
14-412	60	53	43	24	38	26	12	6	19	14	16	7	8	8	21	14	14	6	6	6
14-413	82	69	43	37	45	28	35	41	40	26	24	22	20	14	36	16	15	19	13	13
14-414	43	31	36	28	27	8	21	42	17	16	17	6	13	11	34	17	16	16	3	6
14-415	63	56	37	33	33	39	16	19	17	20	13	11	21	18	25	7	17	10	10	7
14-416	51	31	16	27	29	9	10	8	6	6	4	5	10	5	14	5	6	9	6	2
14-417	42	36	21	21	27	12	18	15	14	9	11	10	7	7	21	8	16	14	12	6
14-418	50	52	21	18	25	17	22	24	21	9	18	12	10	7	23	10	22	15	9	6
Weststadt	1.157	1.020	629	581	667	453	402	441	471	350	345	252	303	250	462	257	300	275	272	185
15-501	46	42	31	34	39	30	17	34	33	20	25	17	30	16	21	22	21	22	13	8
15-502	35	38	30	14	28	21	12	20	20	13	10	12	27	17	29	25	23	15	19	8
15-503	78	98	71	57	56	39	37	43	54	40	36	35	28	24	18	23	29	14	14	16
15-504	26	22	10	9	17	7	10	8	13	10	5	4	17	2	10	12	4	7	6	4
15-505	57	33	26	15	28	21	19	27	21	21	9	16	20	15	22	13	22	13	7	6
15-506	48	43	31	19	31	23	16	19	15	9	6	16	17	13	16	12	18	12	12	9
15-507	58	51	28	22	33	22	21	33	37	18	19	15	19	13	24	14	23	23	13	6
15-508	53	45	30	27	37	42	24	28	24	20	19	20	24	20	21	16	19	15	17	11
15-509	52	40	29	28	34	20	17	23	24	19	21	15	13	10	28	8	12	11	13	8
15-510	62	54	25	34	23	22	31	16	23	11	11	12	18	15	23	5	8	12	9	9
15-511	56	52	24	14	26	17	20	16	27	9	19	10	18	10	22	11	23	11	8	8
15-512	39	35	15	16	22	12	16	13	22	10	16	13	9	12	20	13	9	10	14	12
15-513	46	27	22	21	32	11	10	13	12	13	9	11	9	6	15	5	12	7	8	8
15-514	55	48	24	22	24	16	12	24	25	17	9	11	10	10	26	14	8	21	18	10
Eselsberg	711	628	396	332	430	303	262	317	350	230	214	207	259	183	295	193	231	193	171	123
16-601	62	53	42	35	40	34	23	18	18	11	13	6	14	12	12	12	13	8	7	4
16-602	47	28	17	19	16	16	15	22	19	8	10	7	22	13	16	8	10	16	10	7
16-603	80	56	43	52	51	35	26	22	23	15	13	9	19	17	23	14	11	13	11	8
16-604	52	47	36	47	50	33	33	23	25	25	19	12	23	19	23	28	31	13	12	13
16-605	66	48	30	29	43	23	26	38	25	12	15	11	10	4	20	3	8	14	12	2
16-606	20	18	10	11	12	10	10	15	11	8	10	7	3	7	11	3	4	5	6	3
16-607	33	23	11	7	10	4	8	7	8	5	7	4	5	6	10	4	4	4	4	5
16-608	40	32	14	17	21	15	22	15	16	12	8	11	9	7	14	7	10	14	6	5
16-609	38	35	19	17	19	24	18	10	15	10	9	6	9	4	12	7	13	9	9	7
Söfflingen	438	340	222	234	262	194	181	170	160	106	104	73	114	89	141	86	104	96	77	54
Grimmelfingen	47	43	27	20	32	10	15	12	17	10	26	21	10	9	31	24	21	15	14	12
18-801	28	25	13	30	14	12	10	14	15	13	10	8	10	4	14	4	5	6	5	3
18-802	32	22	14	19	22	6	9	9	8	7	6	10	6	3	12	9	7	7	22	3
18-803	40	33	8	23	9	2	7	5	9	10	7	8	4	1	2	7	5	3	8	1
18-804	15	15	5	17	11	2	9	2	4	2	5	3	2	2	2	11	13	5	2	3
18-805	19	20	11	79	17	14	17	18	17	12	10	10	9	6	14	11	15	7	13	5

Wahlbezirk	Glathe-Braun,E.	Schiele,D.	Then,J.	Zagermann,H.	Caliskan,S.	Höne,M.	Eagan,J.	Malsch,A.	Rasch,U.	Mader,F.	Schmid,S.	Kehr,M.	Wellmann,L.	Schamburek,J.	Braun,L.	Aslan,H.	Ay-Rüzgar,S.	Klotz,N.	Mayerhofer-Derdau,C.	Ortu,M.
	0901	0902	0903	0904	0905	0906	0907	0908	0909	0910	0911	0912	0913	0914	0915	0916	0917	0918	0919	0920
18-806	28	21	11	21	13	18	8	15	11	8	9	13	9	4	3	9	7	4	8	7
18-807	17	18	13	25	12	14	9	12	11	8	7	5	12	14	5	10	5	7	9	7
18-808	23	16	7	22	22	7	8	9	13	9	9	9	15	5	11	14	17	5	4	4
18-809	22	13	15	20	13	10	17	6	7	12	7	8	13	7	18	15	18	1	1	8
18-810	9	8	5	17	11	14	4	11	6	4	5	7	7	6	7	9	13	4	7	1
18-811	8	4	3	5	2	6	2	6	2	2	2	2	1	1	1	1	1	1	1	1
18-812	15	17	9	22	12	12	5	7	9	6	4	6	8	7	8	7	9	5	4	5
18-813	44	25	23	21	21	20	17	21	14	13	11	19	17	17	20	17	15	12	13	9
18-814	38	30	23	48	20	20	23	28	23	18	10	15	22	15	25	20	16	10	16	9
Wiblingen	338	267	160	369	199	157	145	163	149	124	102	123	135	92	142	144	146	77	113	66
20-001	18	15	7	3	16	3	6	4	5	4	3	8	4	3	9	6	8	5	8	4
20-002	9	21	3	7	1	9	7	6	11	2	5	9	3	6	12	1	6	2	1	2
20-003	28	28	19	14	13	10	4	12	10	12	8	4	7	7	7	7	4	4	10	7
Jungingen	55	64	29	24	30	22	17	22	26	18	16	21	14	16	28	14	18	11	19	13
21-011	9	10	9	5	7	6	2	3	2	6	4	2	5	5	2	3	2	2	4	3
21-012	23	28	13	17	13	13	13	11	21	9	7	9	9	6	13	8	6	7	4	5
Unterweiler	32	38	22	22	20	19	15	14	23	15	11	11	14	11	15	11	8	9	8	8
22-021	23	31	17	6	14	8	5	11	11	8	11	8	5	5	8	8	8	5	5	8
22-022	12	7	4	3	6	1	1	3	1	7	1	4	1	1	2	1	1	1	1	1
Mähringen	35	38	21	9	20	9	6	14	12	15	12	12	6	6	10	9	9	6	6	9
23-031	5	20	1	1	5	1	1	2	9	1	1	1	1	1	4	2	5	1	7	4
23-032	4	4	4	8	3	3	2	5	3	5	2	11	3	4	6	2	2	6	2	2
Eggingen	9	24	5	9	8	4	3	7	12	6	3	12	4	5	10	4	7	7	9	6
24-041	18	12	6	6	9	9	0	3	4	3	2	0	6	3	6	0	0	6	2	0
24-042	13	22	11	10	13	10	7	7	13	7	10	11	11	7	8	7	11	11	10	7
Ermingen	31	34	17	16	22	19	7	10	17	10	12	11	17	10	14	7	11	17	12	7
Donaustetten	27	27	18	11	20	14	11	15	14	13	10	13	16	8	16	14	8	8	5	5
26-061	23	15	10	14	7	7	5	13	15	6	17	9	6	6	17	8	11	6	5	10
26-062	21	16	10	9	15	3	3	4	7	3	7	3	3	3	6	6	4	3	3	3
26-063	24	26	14	7	13	9	4	3	4	8	1	4	8	6	8	4	5	7	1	7
Gögglingen	68	57	34	30	35	19	12	20	26	17	25	16	17	15	31	18	20	16	9	20
27-071	44	38	26	26	19	17	16	18	18	20	8	48	13	9	11	17	5	14	17	8
27-072	25	24	8	6	10	5	4	10	14	4	5	37	5	2	9	1	1	7	4	6
27-073	26	21	12	15	9	5	12	12	17	2	4	36	3	5	18	3	3	12	9	2
Einsingen	95	83	46	47	38	27	32	40	49	26	17	121	21	16	38	21	9	33	30	16
28-081	19	22	4	5	13	8	5	7	8	2	4	2	14	5	11	5	5	7	2	2
28-082	11	7	7	9	2	5	2	2	5	2	5	2	2	2	2	2	2	5	2	2
28-083	5	4	8	9	5	2	5	5	11	5	8	2	5	8	13	8	17	13	5	2
Lehr	35	33	19	23	20	15	12	14	24	9	17	6	21	15	26	15	24	25	9	6

Wahlbezirk	Glathe-Braun,E.	Schiele,D.	Then,J.	Zagermann,H.	Caliskan,S.	Höne,M.	Eagan,J.	Malsch,A.	Rasch,U.	Mader,F.	Schmid,S.	Kehr,M.	Wellmann,L.	Schamburek,J.	Braun,L.	Aslan,H.	Ay-Rüzgar,S.	Klotz,N.	Mayerhofer-Derdau,C.	Ortu,M.
	0901	0902	0903	0904	0905	0906	0907	0908	0909	0910	0911	0912	0913	0914	0915	0916	0917	0918	0919	0920
90-B01	80	57	33	17	30	26	24	14	26	19	21	21	10	10	27	12	21	14	21	10
90-B02	79	59	24	33	35	12	23	15	27	17	17	14	13	9	32	12	17	11	17	10
90-B03	118	108	62	74	78	63	61	45	63	43	54	45	55	41	58	26	38	29	27	28
90-B04	36	45	22	24	25	18	11	10	17	9	16	9	13	9	14	7	8	5	17	9
90-B05	53	47	25	31	18	20	13	16	20	8	16	8	8	5	19	9	10	18	9	11
90-B06	109	103	54	49	56	43	40	46	35	24	32	27	34	21	35	14	14	14	23	17
90-B07	77	67	46	34	25	23	14	21	36	14	11	18	14	12	27	18	12	16	25	21
90-B08	59	30	15	21	25	11	17	9	13	11	9	8	12	12	22	16	7	12	16	15
90-B09	33	33	17	29	15	19	18	8	23	4	5	9	13	9	9	5	19	3	10	8
90-B10	102	75	51	40	44	45	31	38	36	31	30	27	32	19	37	18	27	25	21	21
90-B11	92	86	50	51	48	34	29	21	46	27	16	24	30	11	34	14	22	18	16	16
90-B12	83	63	20	17	32	18	13	21	27	5	8	8	11	10	32	14	20	12	9	10
90-B13	82	51	27	21	33	25	18	17	21	16	26	23	17	11	32	19	14	23	18	11
90-B14	96	78	41	40	28	27	24	22	27	17	19	11	17	14	20	6	7	10	8	8
90-B15	46	32	19	28	15	14	16	14	15	11	15	14	15	12	22	4	7	15	5	5
90-B16	107	112	65	62	54	54	41	35	56	30	28	25	45	33	46	29	22	24	30	21
90-B17	55	52	45	41	43	45	33	23	36	29	19	17	34	23	22	18	19	5	11	5
90-B18	80	70	25	27	40	33	22	26	27	19	17	11	25	11	29	20	19	15	15	13
90-B19	44	47	29	21	26	12	12	18	19	12	12	6	14	11	17	14	12	14	21	6
90-B20	57	43	16	18	29	15	14	13	19	9	6	6	14	5	9	6	12	6	8	6
90-B21	63	42	16	16	27	9	12	21	15	8	15	6	16	12	25	9	12	10	10	6
90-B22	55	41	13	31	21	22	8	16	13	13	9	7	11	9	11	6	9	10	16	6
90-B23	24	13	16	40	9	19	6	11	14	12	3	0	7	5	3	3	9	6	8	3
90-B24	35	27	11	49	12	11	5	8	7	2	8	4	3	2	14	8	8	5	5	2
90-B25	31	29	11	8	12	15	9	14	10	6	12	3	12	10	6	0	0	2	10	3
90-B26	25	17	12	17	8	8	7	8	9	9	6	3	8	4	9	3	2	6	4	3
90-B27	21	23	17	13	12	15	10	14	17	14	6	8	14	10	8	3	1	4	4	4
90-B28	37	39	24	11	14	13	6	2	9	3	2	11	4	8	6	1	0	3	0	1
90-B29	26	25	19	14	14	21	12	8	17	5	11	20	11	3	8	3	14	2	2	3
90-B30	34	22	16	15	14	17	15	9	22	4	5	2	7	9	7	3	3	3	3	3
Briefwahl	1.839	1.536	841	892	842	707	564	543	722	431	454	395	519	360	640	320	385	340	389	285
Urnenwahl ges.	4.891	4.399	2.478	2.528	2.802	1.971	1.719	1.930	2.121	1.417	1.434	1.307	1.504	1.121	1.867	1.211	1.412	1.163	1.187	853
Briefwahl ges.	1.839	1.536	841	892	842	707	564	543	722	431	454	395	519	360	640	320	385	340	389	285
Gesamt	6.730	5.935	3.319	3.420	3.644	2.678	2.283	2.473	2.843	1.848	1.888	1.702	2.023	1.481	2.507	1.531	1.797	1.503	1.576	1.138

Wahlbezirk	Hoffman	Breiting	Bammer	Hirth,A.	Müller,A	Thomall	Bernlöhr	Schiele,	Küçük,Z.	Kletting,	Lizov,V.	Calleri,P.	Yalcin,M	Späth,S.	Müller,J.	Soppa,R.	Rüzgar,	Harite,H.	Rose,A.	Rechtste
	n, K.	er, B.	t, U.			a, S.	, M.	M.		F.							H.			iner,M.
	0921	0922	0923	0924	0925	0926	0927	0928	0929	0930	0931	0932	0933	0934	0935	0936	0937	0938	0939	0940
11-101	7	3	9	3	4	4	4	6	3	8	6	5	5	6	12	3	5	3	4	3
11-102	9	4	8	4	5	7	9	12	6	10	7	10	5	5	22	4	11	7	6	11
11-103	3	6	10	9	6	9	4	12	5	7	5	7	9	11	11	7	4	10	11	8
11-104	13	7	11	6	7	9	7	15	13	10	7	12	11	8	41	12	24	10	16	16
11-105	12	11	11	7	8	14	8	9	7	11	20	12	10	16	29	11	18	11	12	12
11-106	5	7	11	2	3	4	7	13	4	13	5	7	4	5	20	4	8	8	6	9
11-107	8	10	19	8	8	15	11	16	9	8	9	9	12	8	27	16	19	18	11	33
11-108	4	5	5	3	8	9	7	12	10	11	9	8	5	5	36	9	12	8	16	15
11-109	6	6	12	6	6	13	9	8	6	9	15	10	8	5	31	11	17	9	17	26
11-110	15	18	23	14	13	14	19	25	15	16	20	23	22	15	41	20	23	14	15	23
11-111	16	8	11	11	8	10	14	16	14	15	16	12	7	13	35	11	28	12	13	35
11-112	10	3	8	1	2	1	8	5	4	18	1	4	1	7	19	5	5	5	9	9
Stadtmitte	108	88	138	74	78	109	107	149	96	136	120	119	99	104	324	113	174	115	136	200
12-201	14	11	13	12	10	19	15	14	12	10	15	9	10	10	23	13	23	12	14	16
12-202	17	13	18	13	13	16	24	28	16	27	13	17	17	19	30	25	33	23	28	35
12-203	10	13	14	16	16	16	13	23	21	19	19	8	19	12	48	8	33	18	29	23
12-204	25	11	19	10	12	10	10	25	11	17	9	17	13	15	21	10	19	15	12	23
12-205	12	9	13	10	14	13	20	12	21	8	10	13	12	10	41	11	29	21	19	18
12-206	2	4	9	1	1	3	1	4	3	2	7	4	1	7	10	1	7	2	3	6
12-207	11	9	9	4	4	5	7	13	3	6	7	8	9	11	29	22	14	10	13	19
Oststadt	91	70	95	66	70	82	90	119	87	89	80	76	81	84	202	90	158	101	118	140
13-301	3	3	6	3	3	3	3	3	9	4	9	6	3	11	24	3	7	6	9	15
13-302	8	8	6	3	3	7	6	3	17	11	3	3	10	7	16	4	20	10	4	6
13-303	8	6	11	5	7	5	8	5	3	9	13	8	4	8	13	8	7	8	14	8
13-304	13	7	21	5	7	5	12	14	10	17	5	7	8	8	20	9	16	8	10	15
13-305	8	8	10	5	5	6	5	7	17	18	3	6	8	4	14	4	25	7	15	14
13-306	7	7	16	6	9	12	7	7	27	15	15	9	6	13	13	6	17	7	10	9
13-307	6	4	5	4	4	5	6	14	10	25	8	4	6	6	17	4	10	7	4	8
13-308	5	2	11	2	2	2	5	3	2	8	3	2	3	3	18	2	6	3	2	6
13-309	10	6	10	6	10	9	7	10	9	9	9	6	12	8	9	5	14	9	8	8
13-310	9	10	18	10	10	9	16	12	29	16	11	8	29	9	20	9	41	28	6	21
Böfingen	77	61	114	49	60	63	75	78	133	132	79	59	89	77	164	54	163	93	82	110
14-401	10	6	10	6	7	15	18	18	10	18	6	8	6	6	17	17	7	13	21	15
14-402	19	12	22	13	14	13	15	13	38	16	14	12	26	11	39	12	20	27	23	17
14-403	12	17	16	8	8	9	13	15	13	11	13	12	12	8	22	13	11	12	11	13
14-404	13	15	16	14	15	15	16	26	33	17	17	14	36	20	25	18	36	29	29	18
14-405	8	5	15	5	4	4	5	4	16	7	11	9	15	7	15	4	9	6	4	21
14-406	17	14	14	15	11	19	15	21	20	13	20	17	13	14	33	17	13	14	20	22
14-407	11	13	12	9	8	12	11	14	15	13	9	10	13	7	23	10	15	11	14	8
14-408	2	6	12	2	2	5	5	5	9	7	11	5	8	5	39	8	8	10	14	21
14-409	7	13	15	7	7	11	11	21	14	9	14	8	17	12	41	20	32	27	20	28

Wahlbezirk	Hoffman	Breiting	Bammer	Hirth,A.	Müller,A	Thomall	Bernlöhr	Schiele,	Küçük,Z.	Kletting,	Lizov,V.	Calleri,P.	Yalcin,M	Späth,S.	Müller,J.	Soppa,R.	Rüzgar,	Harite,H.	Rose,A.	Rechtste
	n, K.	er, B.	t, U.			a, S.	, M.	M.		F.							H.			iner,M.
	0921	0922	0923	0924	0925	0926	0927	0928	0929	0930	0931	0932	0933	0934	0935	0936	0937	0938	0939	0940
14-410	11	10	11	9	9	11	16	10	15	14	8	10	12	11	21	12	12	13	11	20
14-411	11	14	12	11	11	11	15	13	17	25	13	17	16	15	32	19	31	19	20	26
14-412	5	8	16	5	7	7	7	7	11	4	12	9	10	4	27	8	14	12	17	14
14-413	10	13	21	13	10	13	11	12	16	14	13	19	11	11	33	14	17	19	17	20
14-414	3	7	7	3	2	12	8	11	15	21	5	8	11	17	8	9	20	12	17	17
14-415	7	7	9	3	6	3	4	4	15	3	5	6	15	10	12	10	11	9	8	15
14-416	5	4	2	2	2	8	2	4	6	8	3	3	11	6	5	2	9	8	5	11
14-417	6	10	11	5	6	5	7	13	9	9	5	9	7	6	23	8	15	9	9	8
14-418	6	6	9	6	6	9	7	6	11	5	6	10	16	9	16	6	25	15	10	14
Weststadt	163	180	230	136	135	182	186	217	283	214	185	186	255	179	431	207	305	265	270	308
15-501	8	10	15	9	9	7	8	8	12	7	8	16	7	13	28	7	21	22	15	19
15-502	8	11	10	8	9	8	9	16	17	15	9	8	11	9	25	12	15	20	18	16
15-503	18	10	18	9	14	10	8	11	19	18	13	10	18	13	16	9	31	21	11	12
15-504	5	2	7	0	4	0	3	5	2	4	0	3	0	3	12	1	8	6	8	9
15-505	13	6	15	4	5	8	8	13	14	7	3	11	13	6	18	4	16	11	11	15
15-506	9	6	13	7	8	9	10	7	12	9	6	12	9	15	10	6	23	15	10	11
15-507	7	9	15	6	10	6	15	20	18	17	6	25	17	7	32	14	27	21	10	9
15-508	9	9	22	10	7	11	9	17	14	13	18	8	12	14	33	9	21	17	16	14
15-509	4	4	9	4	4	4	4	4	4	4	5	7	5	5	20	7	10	5	15	8
15-510	17	7	7	4	4	4	7	4	5	6	4	8	4	6	28	4	17	7	5	14
15-511	10	7	9	3	3	3	9	10	12	6	6	7	10	19	32	4	15	10	8	19
15-512	6	9	14	9	6	10	15	8	7	8	19	15	7	8	19	7	16	6	27	10
15-513	7	9	9	7	14	7	8	10	5	6	5	8	6	6	13	10	13	7	12	9
15-514	11	7	16	7	9	9	11	10	16	12	11	11	13	15	25	12	15	9	36	18
Eselsberg	132	106	179	87	106	96	124	143	157	132	113	149	132	139	311	106	248	177	202	183
16-601	9	4	8	4	4	4	6	6	11	6	9	6	7	8	11	4	13	11	6	8
16-602	12	6	7	6	6	6	9	9	8	9	6	12	7	12	18	9	8	8	9	11
16-603	6	6	9	6	11	11	6	7	6	9	10	7	10	12	20	7	10	9	8	18
16-604	11	10	11	8	8	17	8	17	33	9	8	12	27	12	19	15	26	26	15	18
16-605	2	4	4	1	1	8	3	3	3	2	1	7	2	1	15	1	3	3	3	5
16-606	3	3	4	3	3	6	4	4	3	3	6	3	2	5	9	6	3	2	4	16
16-607	4	4	10	3	4	7	7	8	3	5	5	3	3	3	13	5	6	3	3	8
16-608	5	5	11	5	6	5	6	5	6	8	7	5	6	5	10	5	6	6	6	8
16-609	4	4	7	3	6	6	3	7	5	5	3	3	7	4	12	11	14	5	11	12
Söflingen	56	46	71	39	49	70	52	66	78	56	55	58	71	62	127	63	89	73	65	104
Grimmelfingen	9	13	11	12	10	10	11	12	22	9	11	23	26	11	16	10	40	23	13	14
18-801	4	6	7	4	6	3	6	5	4	5	9	7	6	3	10	3	10	3	4	9
18-802	3	3	4	3	3	4	3	3	5	6	7	10	7	4	10	3	9	7	7	10
18-803	4	4	4	4	7	1	1	1	5	16	6	1	10	9	6	4	7	7	8	5
18-804	3	4	6	2	2	5	3	2	8	7	5	4	11	2	6	3	11	9	2	3
18-805	7	5	6	6	5	5	6	5	11	17	7	6	10	7	9	5	10	7	13	9

Wahlbezirk	Hoffman	Breiting	Bammer	Hirth,A.	Müller,A	Thomall	Bernlöhr	Schiele,	Küçük,Z.	Kletting,	Lizov,V.	Calleri,P.	Yalcin,M	Späth,S.	Müller,J.	Soppa,R.	Rüzgar,	Harite,H.	Rose,A.	Rechtste
	n, K.	er, B.	t, U.	0924	0925	0926	0927	M.	0929	F.	0931	0932	0933	0934	0935	0936	H.	0938	0939	iner,M.
	0921	0922	0923	0924	0925	0926	0927	0928	0929	0930	0931	0932	0933	0934	0935	0936	0937	0938	0939	0940
18-806	3	4	9	3	4	3	4	3	4	7	4	3	3	4	10	7	3	3	6	6
18-807	12	9	6	2	8	2	5	5	6	6	3	6	3	8	10	2	3	1	8	2
18-808	3	6	9	3	3	3	6	5	14	7	4	7	4	8	7	5	11	18	3	4
18-809	5	8	3	4	4	11	7	7	14	4	5	4	8	4	17	2	7	13	5	2
18-810	5	6	4	2	1	3	5	3	13	10	1	1	11	1	5	1	15	6	1	8
18-811	0	0	0	0	0	0	0	0	0	3	0	0	0	3	0	0	0	1	0	3
18-812	5	3	4	6	3	3	5	9	7	7	3	3	6	7	5	7	11	3	9	8
18-813	15	17	10	9	17	17	14	18	12	13	11	10	10	10	30	13	16	19	16	19
18-814	17	18	14	11	10	17	13	19	9	16	12	10	10	14	17	10	20	11	10	9
Wiblingen	86	93	86	59	73	77	78	85	112	124	77	72	99	84	142	65	133	108	92	97
20-001	3	3	6	3	3	3	3	7	3	10	9	3	3	6	7	4	7	4	6	5
20-002	1	3	12	0	1	1	3	2	6	3	0	4	3	3	7	3	16	4	9	27
20-003	4	4	10	4	4	7	4	4	4	4	7	4	7	4	13	7	8	4	5	4
Jungingen	8	10	28	7	8	11	10	13	13	17	16	11	13	13	27	14	31	12	20	36
21-011	2	11	2	2	2	2	1	4	1	1	4	4	5	4	6	1	1	2	1	4
21-012	7	23	5	2	5	3	2	3	2	2	3	5	2	3	14	6	5	3	2	10
Unterweiler	9	34	7	4	7	5	3	7	3	3	7	9	7	7	20	7	6	5	3	14
22-021	5	5	5	5	5	8	8	8	5	5	5	8	5	8	20	5	13	5	6	11
22-022	1	4	7	1	1	1	4	1	1	4	7	7	1	7	12	4	1	0	0	3
Mähringen	6	9	12	6	6	9	12	9	6	9	12	15	6	15	32	9	14	5	6	14
23-031	1	4	7	1	1	1	1	1	2	1	1	2	5	1	14	1	2	3	1	7
23-032	2	5	2	5	2	5	2	2	2	2	2	2	2	2	2	5	3	2	2	3
Eggingen	3	9	9	6	3	6	3	3	4	3	3	4	7	3	16	6	5	5	3	10
24-041	3	3	0	1	0	0	0	0	0	0	4	0	0	0	3	0	0	0	0	3
24-042	6	7	9	6	6	6	10	8	6	12	9	12	6	6	11	10	7	7	7	7
Ermingen	9	10	9	7	6	6	10	8	6	12	13	12	6	6	14	10	7	7	7	10
Donaustetten	5	9	7	5	5	5	8	5	14	9	14	4	13	8	5	9	9	3	3	9
26-061	7	8	9	9	6	9	6	7	8	14	6	7	5	14	13	10	5	6	7	14
26-062	3	3	3	3	3	3	3	6	3	6	3	3	3	4	7	3	3	4	4	3
26-063	4	2	2	2	1	1	2	6	4	10	1	1	5	1	15	9	1	4	9	13
Gögglingen	14	13	14	14	10	13	11	19	15	30	10	11	13	19	35	22	9	14	20	30
27-071	5	10	5	17	5	5	14	10	4	17	5	6	4	5	27	4	13	14	13	4
27-072	4	1	5	1	1	2	1	5	1	1	1	1	1	4	9	1	5	3	4	3
27-073	2	6	11	5	1	5	5	1	3	3	4	1	6	5	25	4	16	6	9	13
Einsingen	11	17	21	23	7	12	20	16	8	21	10	8	11	14	61	9	34	23	26	20
28-081	2	2	2	5	2	2	5	6	8	2	2	2	5	2	12	11	7	2	11	13
28-082	2	2	2	2	2	5	3	3	2	2	2	2	2	2	2	5	2	2	2	2
28-083	7	1	1	1	4	1	4	2	10	1	4	4	16	1	12	4	13	10	5	10
Lehr	11	5	5	8	8	8	12	11	20	5	8	8	23	5	26	20	22	14	18	25

Wahlbezirk	Hoffman	Breiting	Bammer	Hirth,A.	Müller,A	Thomall	Bernlöhr	Schiele,	Kücük,Z.	Kletting,	Lizov,V.	Calleri,P.	Yalcin,M	Späth,S.	Müller,J.	Soppa,R.	Rüzgar,	Harite,H.	Rose,A.	Rechtste
	n, K.	er, B.	t, U.		.	a, S.	, M.	M.		F.			.				H.			iner,M.
	0921	0922	0923	0924	0925	0926	0927	0928	0929	0930	0931	0932	0933	0934	0935	0936	0937	0938	0939	0940
90-B01	9	7	10	11	7	10	11	11	11	10	12	10	8	7	22	10	11	8	13	17
90-B02	12	9	16	9	7	12	8	8	12	11	12	9	10	8	20	6	11	11	11	13
90-B03	30	21	31	20	21	34	25	28	22	23	31	28	23	25	47	25	34	28	26	37
90-B04	8	6	7	5	4	5	6	4	6	7	5	6	3	3	15	4	5	5	7	8
90-B05	5	4	9	3	3	3	7	5	3	4	3	8	6	3	15	3	9	11	4	18
90-B06	12	9	19	9	9	12	9	9	9	14	10	12	13	10	28	9	12	12	16	24
90-B07	9	7	10	10	7	15	7	16	6	9	12	9	6	8	38	8	16	6	14	25
90-B08	8	5	13	5	6	9	5	9	6	14	11	8	6	5	14	9	11	10	11	14
90-B09	3	2	7	2	3	8	4	6	2	24	8	4	8	23	17	6	9	3	2	15
90-B10	18	18	20	14	13	16	16	26	17	28	20	11	13	12	27	12	29	19	43	42
90-B11	10	10	24	9	12	9	12	10	9	10	17	15	10	13	29	11	16	18	18	23
90-B12	6	5	6	5	5	3	9	4	5	4	11	3	13	8	18	6	9	9	15	21
90-B13	15	9	16	10	10	16	15	13	11	18	12	13	15	14	24	10	21	12	17	28
90-B14	7	6	6	3	3	6	5	11	3	6	9	5	3	3	6	8	3	3	10	18
90-B15	4	7	6	5	5	5	5	5	5	6	11	6	6	6	12	5	10	10	15	22
90-B16	28	15	33	12	11	14	10	20	18	33	24	23	16	31	38	14	18	21	25	25
90-B17	5	5	11	5	5	12	5	5	5	24	5	6	6	15	15	7	20	9	13	14
90-B18	7	10	16	6	6	6	12	7	7	9	9	8	9	18	13	5	7	6	22	10
90-B19	10	7	14	3	3	6	6	9	9	10	10	9	11	20	31	6	9	12	18	10
90-B20	5	5	9	5	5	5	8	8	8	6	12	6	5	5	12	6	7	11	8	5
90-B21	12	6	11	6	6	6	6	6	6	7	11	6	5	6	27	8	10	7	6	12
90-B22	6	5	8	5	10	5	10	7	10	20	5	5	5	13	8	5	5	5	8	10
90-B23	6	6	7	3	1	5	0	1	5	9	0	1	2	6	8	7	6	3	7	2
90-B24	2	2	3	2	3	2	2	2	2	8	2	5	5	2	9	2	3	4	2	8
90-B25	1	0	1	0	0	3	0	0	0	3	4	4	3	5	4	0	4	0	3	6
90-B26	3	12	2	2	2	2	2	2	2	2	2	2	2	2	4	2	6	3	2	6
90-B27	5	3	5	5	7	1	7	9	0	1	4	0	1	1	13	2	2	3	1	12
90-B28	0	2	1	0	0	1	0	0	1	1	4	0	0	3	13	1	0	3	0	8
90-B29	5	4	4	2	2	2	2	2	2	2	2	2	2	5	6	2	17	2	3	5
90-B30	4	3	4	5	3	4	4	3	3	3	4	4	3	3	5	2	5	3	7	3
Briefwahl	255	210	329	181	179	237	218	246	205	326	282	228	218	283	538	201	325	257	347	461
Urnenwahl ges.	798	773	1.036	602	641	764	812	960	1.057	1.001	813	824	951	830	1.953	814	1.447	1.043	1.084	1.324
Briefwahl ges.	255	210	329	181	179	237	218	246	205	326	282	228	218	283	538	201	325	257	347	461
Gesamt	1.053	983	1.365	783	820	1.001	1.030	1.206	1.262	1.327	1.095	1.052	1.169	1.113	2.491	1.015	1.772	1.300	1.431	1.785

6.10. Ergebnisse des Bündnis für Lebenswerte Ortschaften (BLO)

6.10.1. Veränderte und unveränderte Stimmen

Nr.	Name	unveränd. Stimmen gesamt	Stimmen in veränderten Stimmzetteln	Stimmzahl gesamt (Spalte 3+4)
1	2	3	4	
1001	Niggemeier, D.	148	2.088	2.236
1002	Dr. Urhahn, T.	148	1.295	1.443
1003	Zast, T.	148	1.925	2.073
1004	Schreiber, D.	148	1.110	1.258
1005	Koch, J.	148	641	789
1006	Pfisterer, S.	148	1.210	1.358
1007	Urhahn, T.	148	899	1.047
1008	Borcherding, J.	148	913	1.061
1009	Dr. Bercher, P.	148	523	671
1010	Dr. Hafner, S.	148	887	1.035
1011	Fuger, G.	148	884	1.032
1012	Schanz, J.	148	359	507
1013	Urhahn, E.	148	342	490
1014	Kühnbach, M.	148	1.684	1.832
1015	Hoffmann, G.	148	272	420
1016	Pfisterer, R.	148	876	1.024
1017	Jovanovic, D.	148	208	356
1018	Wind, H.	148	359	507
1019	Jäger, T.	148	742	890
1020	Borcherding, S.	148	294	442
1021	Ziesel, S.	148	269	417
1022	Pfisterer, D.	148	484	632
1023	Dr. Houdek, F.	148	356	504
1024	Schwer, S.	148	530	678
1025	Scheerer, P.	148	394	542
1026	Schwer, M.	148	1.100	1.248
1027	Pfisterer, S.	148	216	364
1028	Zast, S.	148	368	516
1029	Schuster, A.	148	292	440
1030	Pöllath, F.	148	169	317
1031	Pfisterer, B.	148	385	533
1032	Pöllath, K.	148	426	574
1033	Pfisterer, A.	148	302	450
1034	Rist, A.	148	441	589
1035	Renz, C.	148	1.239	1.387
1036	Gebhart, J.	148	212	360
1037	Haußer, M.	148	886	1.034
1038	Copeland, M.	148	159	307
1039	Rieger, R.	148	621	769
1040	Renz, F.	148	1.760	1.908
10	Summe BLO	5.920	28.120	34.040

6.10.2. Ergebnisse der Bewerber/innen nach Wahlbezirken und Stadtteilen

Wahlbezirk	Niggem eier,D.	Dr. Urhahn, T.	Zast, T.	Schreibe r, D.	Koch, J.	Pfisterer , S.	Urhahn, T.	Borcher ding,J.	Dr. Bercher, P.	Dr. Hafner,S .	Fuger,G.	Schanz,J .	Urhahn, E.	Kühnbac h, M.	Hoffman n, G.	Pfisterer , R.	Jovanov ic, D.	Wind, H.	Jäger, T.	Borcher ding,S.
	1001	1002	1003	1004	1005	1006	1007	1008	1009	1010	1011	1012	1013	1014	1015	1016	1017	1018	1019	1020
11-101	13	7	11	6	3	4	2	2	5	17	7	2	2	5	2	6	2	2	6	2
11-102	16	11	8	7	2	8	14	6	5	6	3	2	2	5	3	5	2	2	4	2
11-103	9	12	8	6	6	5	2	6	9	8	3	3	2	8	3	9	3	2	5	2
11-104	12	5	3	3	0	6	7	0	3	0	0	3	3	1	0	0	0	1	0	0
11-105	12	3	4	0	0	2	3	0	0	0	3	0	2	0	0	0	5	1	3	0
11-106	10	10	11	4	5	4	3	2	5	18	2	2	1	8	1	6	2	1	2	1
11-107	9	2	19	1	3	0	4	1	5	2	1	0	0	3	0	0	0	0	5	0
11-108	24	8	17	7	4	3	9	3	4	11	3	3	4	5	3	5	3	3	6	3
11-109	18	10	12	4	1	5	6	1	2	5	1	1	1	1	1	9	2	2	2	1
11-110	3	9	9	6	0	3	6	0	3	0	0	2	0	2	0	1	0	0	3	0
11-111	23	18	14	9	9	9	6	7	6	10	5	6	3	10	3	9	3	3	4	3
11-112	9	1	7	4	2	1	4	14	3	6	8	1	2	8	2	4	0	0	1	0
Stadtmitte	158	96	123	57	35	50	66	42	50	83	36	25	22	56	18	54	22	17	41	14
12-201	12	10	12	6	7	6	4	8	3	8	3	3	3	4	3	5	2	2	4	3
12-202	14	13	9	9	8	7	3	5	2	7	2	3	3	8	2	4	3	2	9	2
12-203	3	1	4	1	4	1	1	6	3	5	0	0	1	3	0	0	0	1	8	6
12-204	14	5	7	2	5	2	6	5	5	8	10	5	2	11	2	7	2	2	3	2
12-205	22	3	5	1	2	1	8	1	1	10	3	2	1	8	1	1	2	1	2	1
12-206	14	3	6	3	4	5	5	3	6	3	7	6	3	6	3	3	3	3	7	4
12-207	5	1	2	0	0	3	0	3	0	0	0	3	0	9	0	0	0	0	0	3
Oststadt	84	36	45	22	30	25	27	31	20	41	25	22	13	49	11	20	12	11	33	21
13-301	22	4	7	5	7	4	5	3	5	10	7	5	3	9	2	2	2	2	4	2
13-302	122	20	17	7	8	8	4	4	3	8	6	5	3	3	9	4	3	2	6	4
13-303	31	3	9	7	1	4	4	1	3	0	11	0	3	9	0	3	0	3	1	0
13-304	15	5	8	2	1	4	0	7	0	3	1	0	0	3	1	4	0	0	0	0
13-305	49	9	1	2	1	1	4	5	2	2	1	2	2	4	1	3	1	1	4	1
13-306	52	3	2	0	0	0	0	0	0	8	1	1	9	3	2	4	2	0	0	3
13-307	76	19	1	0	3	6	8	0	4	8	1	0	2	4	0	10	1	14	3	0
13-308	60	16	12	8	9	5	18	5	4	7	17	7	13	12	4	6	4	3	4	6
13-309	24	9	11	1	1	1	1	0	10	1	0	0	1	3	1	0	1	0	3	0
13-310	47	6	5	4	3	9	9	2	2	13	1	1	1	5	2	5	5	6	3	1
Böfingen	498	94	73	36	34	42	53	27	33	60	46	21	37	55	22	41	19	31	28	17
14-401	12	5	7	1	4	4	5	2	1	6	2	4	4	3	3	2	3	1	5	1
14-402	4	3	5	1	4	5	1	2	5	3	2	4	5	2	1	2	1	0	5	0
14-403	7	3	3	3	4	2	3	5	7	10	1	3	2	8	3	1	2	1	4	2
14-404	5	4	9	0	3	1	4	1	1	1	1	0	0	2	0	0	1	0	5	0
14-405	0	3	12	0	0	2	4	0	0	8	1	0	4	0	1	2	0	0	3	0
14-406	10	7	15	11	3	9	6	0	0	0	1	0	0	1	1	3	3	2	1	0
14-407	12	6	3	5	5	5	5	6	7	5	4	4	0	1	0	7	1	1	6	3
14-408	12	5	8	3	2	0	5	9	2	1	1	1	1	3	0	2	2	0	5	0
14-409	20	6	9	0	0	6	1	6	10	10	3	0	1	8	0	5	1	0	0	0

Wahlbezirk	Niggemeier, D.	Dr. Urhahn, T.	Zast, T.	Schreiber, D.	Koch, J.	Pfisterer, S.	Urhahn, T.	Borchding, J.	Dr. Bercher, P.	Dr. Hafner, S.	Fuger, G.	Schanz, J.	Urhahn, E.	Kühnbach, M.	Hoffmann, G.	Pfisterer, R.	Jovanovic, D.	Wind, H.	Jäger, T.	Borchding, S.
	1001	1002	1003	1004	1005	1006	1007	1008	1009	1010	1011	1012	1013	1014	1015	1016	1017	1018	1019	1020
14-410	9	2	2	5	3	3	2	2	2	3	4	2	2	5	2	2	3	2	3	3
14-411	14	10	10	0	0	4	2	0	3	0	0	0	0	6	0	1	0	0	2	1
14-412	6	0	9	0	0	1	4	1	0	0	0	0	1	0	1	0	0	1	0	0
14-413	10	5	15	0	0	9	0	3	0	0	5	0	0	1	0	0	0	0	0	2
14-414	8	4	6	1	1	3	5	3	2	6	2	3	3	6	3	2	2	1	13	1
14-415	5	1	12	2	4	2	2	2	1	3	6	1	1	3	1	4	1	1	1	1
14-416	2	3	7	6	3	3	1	3	0	7	1	0	2	1	3	0	1	0	4	0
14-417	18	6	14	2	3	7	6	4	3	5	2	2	3	6	2	2	11	2	4	2
14-418	4	4	7	1	2	1	5	0	0	1	0	0	3	0	0	0	0	0	1	0
Weststadt	158	77	153	41	41	67	61	49	44	69	36	24	31	57	20	36	32	11	63	16
15-501	4	4	14	6	6	1	4	0	2	1	2	3	1	1	2	0	1	1	0	1
15-502	14	12	13	2	7	3	14	4	10	5	7	8	1	2	1	1	2	1	4	2
15-503	3	6	9	3	3	9	16	2	2	4	2	2	5	8	2	2	2	2	3	4
15-504	3	3	4	2	3	6	3	3	5	8	9	5	3	13	4	3	2	3	5	2
15-505	5	15	14	8	7	10	14	7	16	7	7	3	1	7	3	7	1	1	7	1
15-506	6	4	3	0	0	0	0	0	0	1	0	0	0	0	0	0	0	0	0	0
15-507	12	3	11	2	2	0	3	0	0	0	1	2	3	1	3	0	0	0	9	0
15-508	3	1	16	5	1	0	7	1	9	2	0	4	3	4	0	5	3	1	2	4
15-509	15	9	13	7	11	13	15	5	13	2	1	7	4	16	4	10	1	1	3	1
15-510	16	11	12	3	0	1	5	0	0	8	3	0	0	1	0	1	0	0	0	0
15-511	18	8	13	4	9	12	10	9	6	4	4	5	3	4	3	3	5	3	4	3
15-512	9	1	5	4	5	3	6	4	3	9	2	1	1	3	0	4	7	0	1	0
15-513	11	9	13	7	8	7	18	4	6	6	4	6	10	9	3	5	3	4	5	5
15-514	9	7	11	6	6	10	14	3	5	7	2	3	2	11	3	10	5	2	5	4
Eselsberg	128	93	151	59	68	75	129	42	77	64	44	49	37	80	28	51	32	19	48	27
16-601	8	0	4	3	3	3	0	0	0	3	0	0	0	6	0	0	0	0	3	0
16-602	14	7	10	9	9	6	15	6	9	9	6	1	0	4	0	3	3	0	6	0
16-603	5	4	5	4	1	4	3	1	0	8	3	0	0	3	0	0	0	0	0	3
16-604	6	5	5	4	4	7	4	1	1	6	0	0	2	5	0	0	0	2	0	0
16-605	5	0	1	0	3	13	3	0	0	3	3	0	0	3	0	5	3	0	3	0
16-606	11	4	11	2	1	2	5	2	1	1	1	1	1	3	1	1	1	1	4	1
16-607	4	3	5	0	0	0	0	2	3	3	3	0	0	0	0	0	3	0	2	0
16-608	1	4	5	1	4	5	3	1	1	1	1	2	2	3	1	1	2	1	2	1
16-609	2	2	1	0	0	0	4	3	0	2	0	3	1	0	0	0	0	0	0	0
Söflingen	56	29	47	23	25	40	37	16	15	36	17	7	6	27	2	10	12	2	22	5
Grimmelfingen	15	18	49	14	8	6	16	7	5	5	8	5	4	26	5	9	10	9	11	3
18-801	3	3	4	5	0	1	1	0	1	2	1	2	1	8	0	0	1	0	2	1
18-802	8	5	7	6	2	3	4	10	1	3	8	1	2	4	4	2	4	1	4	1
18-803	9	1	15	2	0	1	3	0	1	1	3	0	0	2	0	3	1	0	4	0
18-804	3	3	12	0	0	1	3	0	3	1	1	0	0	0	0	0	0	0	2	0
18-805	4	0	6	1	1	0	3	0	0	3	0	0	0	7	0	3	0	0	0	0

Wahlbezirk	Niggemeier,D.	Dr. Urhahn,T.	Zast,T.	Schreiber,D.	Koch,J.	Pfisterer,S.	Urhahn,T.	Borchding,J.	Dr. Bercher,P.	Dr. Hafner,S.	Fuger,G.	Schanz,J.	Urhahn,E.	Kühnbach,M.	Hoffmann,G.	Pfisterer,R.	Jovanovic,D.	Wind,H.	Jäger,T.	Borchding,S.
	1001	1002	1003	1004	1005	1006	1007	1008	1009	1010	1011	1012	1013	1014	1015	1016	1017	1018	1019	1020
18-806	2	1	5	4	1	4	1	3	1	1	1	1	1	7	1	1	0	0	0	0
18-807	0	1	1	0	3	0	1	0	1	0	0	0	0	0	1	0	1	0	4	0
18-808	2	2	1	0	0	0	1	1	0	3	4	0	0	0	0	1	1	0	7	0
18-809	5	6	3	6	2	2	2	2	2	2	2	2	2	2	2	2	2	2	5	3
18-810	2	1	2	3	0	1	0	4	0	1	0	1	0	2	2	2	0	1	0	0
18-811	3	3	2	1	0	0	0	0	3	1	0	0	0	0	1	0	0	0	0	0
18-812	3	0	4	1	0	9	1	0	1	2	1	0	0	0	0	1	3	0	1	0
18-813	4	1	3	3	0	9	0	3	0	3	3	0	0	6	1	8	1	0	1	0
18-814	10	4	13	0	1	1	0	0	1	6	0	0	0	6	0	3	0	0	7	0
Wiblingen	58	31	78	32	10	32	20	23	15	29	24	10	6	44	12	26	14	4	37	5
20-001	24	124	30	7	16	17	58	8	11	10	5	52	24	5	19	7	1	1	2	1
20-002	52	79	28	21	18	15	44	16	12	12	15	27	32	11	20	1	3	2	6	4
20-003	40	144	25	9	7	7	59	7	4	20	3	25	42	6	42	3	8	1	1	1
Jungingen	116	347	83	37	41	39	161	31	27	42	23	104	98	22	81	11	12	4	9	6
21-011	8	5	6	7	2	5	3	5	2	3	4	2	2	16	6	9	2	4	119	3
21-012	18	3	3	3	0	3	0	12	0	0	7	1	0	16	3	3	3	2	68	2
Unterweiler	26	8	9	10	2	8	3	17	2	3	11	3	2	32	9	12	5	6	187	5
22-021	7	9	8	1	5	2	7	3	1	6	1	4	1	9	1	4	1	1	3	1
22-022	12	13	5	2	3	1	4	3	7	6	4	4	4	3	2	1	1	1	7	1
Mähringen	19	22	13	3	8	3	11	6	8	12	5	8	5	12	3	5	2	2	10	2
23-031	8	8	14	8	5	7	5	7	5	8	12	5	8	40	2	6	5	2	6	2
23-032	2	0	13	2	0	6	8	5	0	5	10	3	0	13	0	0	0	8	3	0
Eggingen	10	8	27	10	5	13	13	12	5	13	22	8	8	53	2	6	5	10	9	2
24-041	13	2	9	2	4	3	11	7	5	5	11	4	2	17	5	8	5	2	13	2
24-042	2	3	0	2	3	0	2	0	0	0	5	2	2	13	0	0	0	1	0	0
Ermingen	15	5	9	4	7	3	13	7	5	5	16	6	4	30	5	8	5	3	13	2
Donaustetten	64	49	311	241	45	325	54	196	35	45	259	24	25	427	23	279	40	111	26	82
26-061	40	21	84	100	9	54	15	43	10	22	37	10	8	100	8	48	11	42	22	19
26-062	46	20	117	105	15	97	16	105	5	15	53	4	6	142	14	58	4	29	22	46
26-063	47	26	146	65	20	100	32	95	19	16	85	14	20	89	15	91	17	35	20	35
Gögglingen	133	67	347	270	44	251	63	243	34	53	175	28	34	331	37	197	32	106	64	100
27-071	8	7	5	26	15	14	6	4	7	3	3	3	7	25	7	7	4	4	5	2
27-072	9	9	9	4	3	7	8	9	3	5	2	2	2	27	3	4	2	3	5	3
27-073	9	11	16	20	2	4	14	8	5	8	6	2	1	13	1	3	4	3	13	3
Einsingen	26	27	30	50	20	25	28	21	15	16	11	7	10	65	11	14	10	10	23	8
28-081	18	31	14	10	34	9	10	8	31	44	6	8	5	10	8	10	7	5	3	3
28-082	16	11	9	9	16	4	6	10	23	27	0	4	6	6	4	0	0	1	4	2
28-083	17	12	17	4	71	6	5	3	40	80	3	6	3	7	3	9	5	5	5	3
Lehr	51	54	40	23	121	19	21	21	94	151	9	18	14	23	15	19	12	11	12	8

Wahlbezirk	Niggemeier, D.	Dr. Urhahn, T.	Zast, T.	Schreiber, D.	Koch, J.	Pfisterer, S.	Urhahn, T.	Borchding, J.	Dr. Bercher, P.	Dr. Hafner, S.	Fuger, G.	Schanz, J.	Urhahn, E.	Kühnbach, M.	Hoffmann, G.	Pfisterer, R.	Jovanovic, D.	Wind, H.	Jäger, T.	Borchding, S.
	1001	1002	1003	1004	1005	1006	1007	1008	1009	1010	1011	1012	1013	1014	1015	1016	1017	1018	1019	1020
90-B01	16	6	4	4	2	2	2	3	5	2	2	6	2	5	5	2	2	2	3	2
90-B02	15	12	8	2	2	8	3	5	5	6	2	2	3	8	5	2	2	5	13	2
90-B03	10	1	18	4	3	2	7	1	1	12	3	0	0	4	3	5	0	0	0	0
90-B04	22	10	16	1	4	1	4	1	2	14	1	1	1	3	1	1	1	1	5	1
90-B05	8	0	4	0	0	0	3	3	0	10	0	0	2	4	3	2	0	0	4	0
90-B06	14	8	13	4	6	8	3	4	3	10	1	8	3	8	0	3	0	0	14	0
90-B07	25	4	16	3	1	4	4	7	1	7	1	7	1	7	2	2	1	7	7	1
90-B08	26	3	4	4	5	0	2	1	5	10	2	3	1	5	0	6	0	0	3	0
90-B09	84	4	8	6	3	3	8	0	4	10	1	4	5	11	2	4	1	0	1	0
90-B10	41	7	12	6	5	11	13	3	4	4	5	4	6	12	6	3	3	3	7	3
90-B11	28	15	15	11	5	14	10	14	7	7	6	3	6	9	8	11	4	3	4	3
90-B12	17	18	23	5	8	4	12	3	10	7	3	6	10	5	4	4	3	3	4	3
90-B13	16	11	7	4	7	1	12	2	5	2	4	4	5	5	1	1	4	2	8	1
90-B14	7	1	4	1	1	1	1	0	1	0	0	0	0	3	0	0	0	0	4	1
90-B15	21	20	23	0	12	3	5	1	11	16	1	3	1	3	0	0	2	0	1	0
90-B16	17	5	7	2	7	6	11	8	2	5	5	2	2	7	5	2	2	3	9	2
90-B17	9	11	18	6	11	3	4	3	7	10	6	1	1	2	1	1	2	1	8	0
90-B18	19	7	22	8	2	10	0	0	1	1	0	1	0	6	0	13	0	0	4	3
90-B19	4	8	4	1	1	9	4	10	1	8	7	2	7	5	1	1	1	1	3	1
90-B20	2	1	9	3	0	3	6	6	0	4	1	1	2	0	0	0	0	0	5	3
90-B21	7	4	7	1	4	2	3	0	0	0	0	0	0	3	0	1	0	0	3	0
90-B22	46	17	11	6	10	10	6	2	9	6	5	6	1	3	0	3	7	0	8	0
90-B23	5	0	7	0	0	7	3	3	0	5	2	0	0	3	2	0	0	0	2	0
90-B24	4	6	6	1	0	1	1	0	0	0	0	0	0	0	0	0	0	0	7	0
90-B25	22	104	12	4	11	6	66	10	6	22	7	27	23	9	36	5	4	4	4	4
90-B26	20	7	13	1	10	5	4	0	3	0	3	0	1	8	0	0	2	0	49	0
90-B27	6	6	8	10	6	11	4	11	6	11	7	3	9	19	0	3	0	1	11	0
90-B28	46	40	142	196	36	170	39	148	30	27	157	29	27	240	21	139	31	99	43	82
90-B29	25	13	22	23	10	16	15	13	8	16	24	7	6	36	5	10	7	4	10	4
90-B30	39	33	22	9	73	14	16	8	50	76	9	8	9	10	5	2	1	1	10	3
Briefwahl	621	382	485	326	245	335	271	270	187	308	265	138	134	443	116	226	80	140	254	119
Urnenwahl ges.	1.615	1.061	1.588	932	544	1.023	776	791	484	727	767	369	356	1.389	304	798	276	367	636	323
Briefwahl ges.	621	382	485	326	245	335	271	270	187	308	265	138	134	443	116	226	80	140	254	119
Gesamt	2.236	1.443	2.073	1.258	789	1.358	1.047	1.061	671	1.035	1.032	507	490	1.832	420	1.024	356	507	890	442

Wahlbezirk	Ziesel,S.	Pfisterer , D.	Dr. Houdek, F.	Schwer, S.	Scheerer , P.	Schwer, M.	Pfisterer , S.	Zast, S.	Schuster , A.	Pöllath, F.	Pfisterer , B.	Pöllath, K.	Pfisterer , A.	Rist, A.	Renz,C.	Gebhart, J.	Haußer, M.	Copelan d, M.	Rieger,R	Renz, F.
	1021	1022	1023	1024	1025	1026	1027	1028	1029	1030	1031	1032	1033	1034	1035	1036	1037	1038	1039	1040
11-101	2	2	2	3	2	5	2	2	2	3	2	3	2	2	3	2	5	2	5	17
11-102	3	3	3	2	4	7	2	5	4	2	3	4	3	2	9	2	3	2	4	6
11-103	4	7	3	3	3	10	3	3	2	2	5	6	3	2	12	3	4	2	5	10
11-104	1	0	12	0	0	5	1	0	0	0	0	4	0	0	6	0	4	0	0	6
11-105	2	0	0	2	0	8	5	0	0	0	0	5	0	0	4	0	4	0	5	13
11-106	2	4	2	2	2	5	2	1	1	2	1	1	2	1	3	1	2	4	1	5
11-107	1	3	0	0	11	4	0	0	0	0	0	2	0	0	4	0	6	0	0	11
11-108	3	6	3	6	10	9	3	3	3	3	3	4	3	4	8	6	9	3	3	14
11-109	1	2	2	1	2	5	1	1	1	1	1	4	1	1	3	1	11	1	1	6
11-110	0	0	0	0	2	4	4	0	0	3	0	3	0	0	1	0	3	0	0	1
11-111	3	8	6	5	5	11	2	2	4	4	5	5	5	2	10	2	6	2	2	16
11-112	0	0	5	0	0	6	0	1	0	0	0	0	0	0	7	9	10	0	0	6
Stadtmitte	22	35	38	24	41	79	25	18	17	20	20	41	19	14	70	26	67	16	26	111
12-201	3	3	3	3	4	7	2	3	2	3	3	3	2	2	11	3	3	2	2	6
12-202	2	3	3	2	2	10	2	2	2	3	2	3	2	2	6	3	3	2	3	9
12-203	0	0	3	0	0	3	0	0	0	0	0	3	0	0	0	0	8	0	0	8
12-204	5	6	2	5	4	24	4	2	2	2	4	2	2	2	14	2	2	3	11	8
12-205	1	2	1	3	1	7	1	1	1	1	1	4	1	7	14	1	5	4	3	4
12-206	3	3	3	3	15	7	3	3	3	3	3	6	3	3	3	3	3	3	9	10
12-207	0	0	3	0	0	6	0	0	0	0	0	0	0	0	6	0	0	0	3	4
Oststadt	14	17	18	16	26	64	12	11	10	12	13	21	10	16	54	12	24	14	31	49
13-301	4	2	2	2	5	5	2	2	3	1	2	2	3	3	5	3	11	2	2	4
13-302	4	4	5	2	2	7	4	2	2	4	2	5	3	6	5	4	3	2	2	5
13-303	1	3	0	2	0	5	3	0	3	6	6	7	3	0	11	0	0	0	3	16
13-304	0	0	0	2	0	0	1	2	0	0	1	2	0	0	9	0	0	1	0	8
13-305	1	2	4	1	3	2	2	1	1	1	1	1	1	1	6	1	1	1	1	7
13-306	0	3	0	0	0	2	1	5	0	1	0	6	0	0	3	0	0	0	1	3
13-307	0	11	0	1	3	2	0	0	0	0	1	4	0	1	3	1	1	1	2	1
13-308	3	3	9	8	3	5	3	3	3	3	4	3	3	6	6	4	5	2	2	9
13-309	0	2	0	2	2	2	0	3	0	0	0	0	0	0	0	0	0	0	0	6
13-310	3	1	1	1	1	14	1	1	1	1	2	2	1	1	14	1	3	1	1	13
Böfingen	16	31	21	21	19	44	17	19	13	17	19	32	14	18	62	14	24	10	14	72
14-401	1	1	2	1	7	8	1	1	1	3	1	3	3	1	7	1	2	1	2	12
14-402	1	0	0	0	1	5	0	1	0	2	0	3	0	3	4	1	3	0	0	1
14-403	3	4	4	1	1	10	1	1	2	1	4	3	2	5	2	2	6	1	2	7
14-404	0	0	0	0	0	1	0	0	0	0	1	3	0	4	1	0	2	4	0	8
14-405	0	3	0	0	3	4	1	1	1	0	0	4	0	0	1	0	4	0	1	3
14-406	0	3	0	3	0	5	3	2	3	3	6	6	6	3	8	3	9	6	9	14
14-407	4	3	3	3	6	9	4	1	0	0	2	3	3	4	11	4	3	3	4	13
14-408	1	0	2	4	0	10	1	5	0	0	0	3	0	3	3	2	12	3	2	14
14-409	0	0	0	0	0	6	0	1	0	0	0	4	0	0	4	3	1	0	0	8

Wahlbezirk	Ziesel,S.	Pfisterer , D.	Dr. Houdek, F.	Schwer, S.	Scheerer , P.	Schwer, M.	Pfisterer , S.	Zast, S.	Schuster , A.	Pöllath, F.	Pfisterer , B.	Pöllath, K.	Pfisterer , A.	Rist, A.	Renz,C.	Gebhart, J.	Haußer, M.	Copelan d, M.	Rieger,R	Renz, F.
	1021	1022	1023	1024	1025	1026	1027	1028	1029	1030	1031	1032	1033	1034	1035	1036	1037	1038	1039	1040
14-410	2	2	3	2	5	7	2	2	3	2	2	4	3	2	7	2	5	2	2	2
14-411	3	4	2	0	3	3	1	0	0	0	0	2	1	0	1	0	0	0	3	2
14-412	0	0	0	1	0	7	0	0	0	1	0	0	1	0	4	1	4	0	6	0
14-413	0	0	0	0	0	6	1	0	3	0	0	0	0	3	3	0	3	2	0	5
14-414	0	0	0	2	1	6	0	0	4	0	0	1	0	3	3	0	0	0	0	11
14-415	2	2	4	2	5	9	1	1	1	1	0	2	0	0	5	0	1	0	0	4
14-416	0	1	0	0	1	4	0	0	1	0	0	1	0	0	6	0	1	0	3	8
14-417	3	6	2	2	5	7	6	2	2	2	2	5	7	2	13	2	3	2	2	5
14-418	0	1	0	0	1	2	0	0	0	0	0	1	0	0	4	0	2	0	1	1
Weststadt	20	30	22	21	39	109	22	18	21	15	18	48	26	33	87	21	61	24	37	118
15-501	0	1	2	1	1	3	2	0	0	0	2	4	2	1	2	0	1	0	1	4
15-502	1	3	10	1	6	4	1	1	1	5	1	6	4	4	12	1	1	1	2	9
15-503	2	2	2	2	2	3	3	2	3	5	2	2	8	2	2	3	2	2	5	17
15-504	4	2	8	2	2	6	2	3	5	5	3	10	5	4	17	4	3	2	3	13
15-505	3	7	1	1	7	4	1	1	1	4	1	1	2	1	6	1	6	4	4	9
15-506	0	0	0	0	0	0	0	0	0	0	0	0	0	0	0	0	0	0	0	0
15-507	1	0	0	3	0	9	0	0	0	6	0	3	0	3	8	0	10	4	6	11
15-508	3	6	1	4	0	3	0	0	0	0	0	0	0	0	5	0	2	0	1	5
15-509	2	11	9	1	8	5	10	1	1	1	7	2	8	1	16	4	2	1	1	29
15-510	3	0	3	0	0	7	0	0	0	0	0	2	0	0	6	0	1	0	0	6
15-511	3	3	3	3	3	9	3	3	3	4	4	6	4	3	5	3	5	6	3	8
15-512	3	6	12	1	2	1	0	3	0	0	3	3	3	3	2	3	5	0	3	11
15-513	2	7	3	3	6	14	2	2	2	1	2	5	4	1	16	1	3	1	1	12
15-514	3	2	8	5	6	12	2	2	6	2	2	3	3	2	12	2	6	2	2	14
Eselsberg	30	50	62	27	43	80	26	18	22	33	24	47	43	25	109	22	47	23	32	148
16-601	0	0	0	3	0	4	0	0	0	0	0	2	0	1	6	0	0	0	0	9
16-602	0	0	1	0	0	4	0	0	0	0	0	0	0	0	4	3	0	0	0	3
16-603	4	6	0	0	3	5	0	0	0	1	0	3	0	0	9	0	7	3	6	7
16-604	0	0	3	0	2	6	0	0	3	0	3	5	0	0	0	0	3	0	6	12
16-605	0	3	0	3	0	6	1	0	0	0	0	4	0	0	8	0	0	0	2	4
16-606	1	1	1	1	1	4	1	1	1	1	1	1	1	1	5	1	1	1	1	5
16-607	0	1	0	0	1	9	0	0	0	0	0	0	0	0	6	0	3	3	0	9
16-608	3	1	3	1	1	8	1	1	1	2	2	2	3	2	5	3	5	2	3	4
16-609	0	1	2	0	1	0	0	0	0	0	1	3	2	0	2	0	4	1	0	13
Söflingen	8	13	10	8	9	46	3	2	5	4	7	20	6	4	45	7	23	10	18	66
Grimmelfingen	3	9	3	6	7	5	10	3	8	3	6	4	4	3	7	2	4	2	7	13
18-801	1	2	0	0	1	3	0	1	5	0	0	1	0	2	3	2	2	0	1	5
18-802	1	1	2	1	2	10	1	5	2	1	3	5	2	1	7	4	1	1	2	13
18-803	0	0	0	2	0	2	2	0	0	0	0	0	0	6	1	0	1	0	4	2
18-804	3	4	0	0	1	0	0	0	0	0	0	2	0	3	3	6	0	0	0	4
18-805	0	3	0	0	1	3	0	0	0	0	0	0	0	0	9	6	2	4	9	12

Wahlbezirk	Ziesel,S.	Pfisterer , D.	Dr. Houdek, F.	Schwer, S.	Scheerer , P.	Schwer, M.	Pfisterer , S.	Zast, S.	Schuster , A.	Pöllath, F.	Pfisterer , B.	Pöllath, K.	Pfisterer , A.	Rist, A.	Renz,C.	Gebhart, J.	Haußer, M.	Copelan d, M.	Rieger,R ,	Renz, F.	
	1021	1022	1023	1024	1025	1026	1027	1028	1029	1030	1031	1032	1033	1034	1035	1036	1037	1038	1039	1040	
18-806	0	0	1	0	0	6	0	0	0	0	0	0	0	0	2	8	0	4	1	1	7
18-807	0	0	0	0	1	4	0	0	0	1	0	1	0	1	1	0	1	4	1	4	4
18-808	0	2	1	0	1	3	2	0	0	0	1	0	1	0	4	0	0	0	1	2	2
18-809	3	2	4	2	2	6	2	4	2	2	2	2	4	2	5	2	2	2	2	2	6
18-810	0	0	0	0	0	0	0	0	0	0	0	0	0	0	3	0	0	0	0	0	0
18-811	0	0	0	0	0	6	0	0	0	0	0	1	0	0	0	0	0	0	0	0	0
18-812	0	3	0	0	0	1	0	0	6	0	0	3	0	0	5	0	0	0	0	0	4
18-813	0	4	0	5	3	6	0	0	0	1	1	1	3	0	3	1	0	0	0	0	6
18-814	0	1	0	0	1	8	0	0	1	0	0	0	1	0	8	0	0	7	0	0	7
Wiblingen	8	22	8	10	13	58	7	10	16	5	7	15	12	17	60	21	13	19	21	72	
20-001	7	8	51	2	12	7	1	1	1	14	3	34	1	1	11	1	90	2	6	15	
20-002	1	1	11	1	7	6	3	1	4	13	1	20	1	5	9	1	108	1	4	18	
20-003	4	1	34	1	6	11	1	3	5	31	4	40	1	1	4	1	100	4	1	13	
Jungingen	12	10	96	4	25	24	5	5	10	58	8	94	3	7	24	3	298	7	11	46	
21-011	3	3	5	10	2	8	3	2	2	2	9	3	2	7	19	2	2	2	5	63	
21-012	0	1	0	10	0	3	6	2	0	0	7	0	3	1	6	3	0	0	1	39	
Unterweiler	3	4	5	20	2	11	9	4	2	2	16	3	5	8	25	5	2	2	6	102	
22-021	1	8	1	1	32	6	2	1	1	1	2	3	2	1	9	1	2	1	1	12	
22-022	1	3	1	1	39	2	1	3	1	1	1	1	1	1	1	1	1	1	1	15	
Mähringen	2	11	2	2	71	8	3	4	2	2	3	4	3	2	10	2	3	2	2	27	
23-031	2	3	2	8	2	16	2	5	19	8	12	2	6	5	13	2	11	3	12	33	
23-032	3	0	0	0	0	9	3	0	0	0	0	0	0	3	17	6	0	0	1	23	
Eggingen	5	3	2	8	2	25	5	5	19	8	12	2	6	8	30	8	11	3	13	56	
24-041	4	4	1	1	1	14	9	1	4	1	6	1	1	2	8	1	1	4	6	16	
24-042	0	1	0	1	3	6	2	3	3	0	3	3	0	5	5	0	2	3	3	7	
Ermingen	4	5	1	2	4	20	11	4	7	1	9	4	1	7	13	1	3	7	9	23	
Donaustetten	16	98	21	179	16	149	67	146	33	15	124	19	79	79	171	41	28	41	186	155	
26-061	11	22	14	37	15	46	11	19	55	8	13	9	18	39	59	14	14	16	37	89	
26-062	7	30	4	41	6	30	12	22	17	4	44	7	27	45	69	17	16	9	45	91	
26-063	13	48	20	52	12	60	18	41	38	14	44	21	41	90	62	30	15	18	39	81	
Gögglingen	31	100	38	130	33	136	41	82	110	26	101	37	86	174	190	61	45	43	121	261	
27-071	1	3	1	5	1	11	4	5	3	1	6	2	3	3	17	1	1	1	1	28	
27-072	3	2	2	3	2	8	3	3	8	2	2	6	2	3	13	4	14	5	5	22	
27-073	1	2	4	2	1	10	1	2	3	1	2	4	1	3	23	5	8	2	2	34	
Einsingen	5	7	7	10	4	29	8	10	14	4	10	12	6	9	53	10	23	8	8	84	
28-081	22	5	10	5	5	11	5	3	9	6	4	7	3	3	10	3	15	3	6	11	
28-082	55	2	7	0	4	6	0	0	0	0	1	5	0	0	3	0	9	0	0	6	
28-083	21	5	3	3	6	6	3	3	3	3	5	3	5	3	10	3	25	3	3	12	
Lehr	98	12	20	8	15	23	8	6	12	9	10	15	8	6	23	6	49	6	9	29	

Wahlbezirk	Ziesel,S.	Pfisterer , D.	Dr. Houdek, F.	Schwer, S.	Scheerer , P.	Schwer, M.	Pfisterer , S.	Zast, S.	Schuster , A.	Pöllath, F.	Pfisterer , B.	Pöllath, K.	Pfisterer , A.	Rist, A.	Renz,C.	Gebhart, J.	Haußer, M.	Copelan d, M.	Rieger,R	Renz, F.
	1021	1022	1023	1024	1025	1026	1027	1028	1029	1030	1031	1032	1033	1034	1035	1036	1037	1038	1039	1040
90-B01	2	4	3	2	4	2	2	2	2	3	2	2	2	2	3	2	8	2	5	7
90-B02	2	3	2	2	3	9	2	2	6	2	2	4	2	2	11	2	10	2	2	11
90-B03	0	4	3	0	4	2	0	3	2	0	2	1	2	0	5	1	7	1	1	4
90-B04	1	1	1	1	1	8	4	1	1	1	4	2	1	4	2	1	11	1	3	7
90-B05	0	0	0	0	0	10	0	0	0	0	0	9	3	1	17	1	6	0	0	6
90-B06	0	1	2	1	1	8	0	0	0	0	0	0	1	2	10	0	10	0	1	15
90-B07	1	1	3	0	3	8	0	0	3	0	0	7	0	3	6	3	10	0	0	7
90-B08	1	3	1	1	12	4	2	4	1	2	1	3	1	1	7	4	3	2	2	14
90-B09	0	1	2	3	0	8	2	3	0	4	1	6	2	0	9	0	18	0	4	14
90-B10	3	5	5	5	7	12	3	4	4	3	3	5	7	3	14	3	7	3	5	16
90-B11	3	4	5	2	4	6	3	3	7	2	3	5	3	2	7	3	8	3	8	8
90-B12	3	4	7	4	7	5	3	10	4	3	3	7	3	3	6	3	8	3	4	9
90-B13	1	4	5	4	7	6	1	1	1	3	1	8	1	1	6	1	3	1	2	16
90-B14	1	3	0	0	0	1	1	2	0	0	1	6	0	0	0	0	0	0	0	5
90-B15	0	4	0	0	9	4	2	2	3	1	0	0	0	1	2	0	0	0	5	3
90-B16	1	3	4	3	2	18	2	1	3	4	2	7	5	2	16	8	14	2	3	23
90-B17	6	3	0	1	5	5	0	0	0	0	0	0	0	0	6	0	6	0	4	17
90-B18	1	10	3	5	0	4	7	0	3	0	4	0	7	0	9	0	0	0	0	13
90-B19	1	7	1	2	3	7	1	1	1	1	1	2	1	4	3	4	4	1	3	5
90-B20	0	0	0	0	2	0	0	2	0	0	0	0	0	0	0	0	1	0	1	11
90-B21	0	0	0	0	0	5	0	0	0	1	0	0	0	0	1	0	0	0	0	4
90-B22	3	3	11	1	1	17	1	3	0	0	3	0	4	0	13	0	5	0	5	18
90-B23	0	5	4	0	1	2	0	3	1	3	0	0	0	0	4	0	3	3	2	7
90-B24	0	0	0	0	0	1	0	0	3	0	0	2	0	7	1	0	0	0	0	0
90-B25	3	9	35	3	7	9	3	2	5	19	2	37	2	3	8	2	84	2	2	7
90-B26	0	1	0	1	48	5	0	0	0	0	0	0	3	0	7	3	3	0	3	19
90-B27	1	4	0	0	3	8	0	8	1	0	2	2	1	5	24	0	4	3	4	36
90-B28	24	77	20	125	23	129	41	85	59	26	78	33	60	101	129	51	43	36	126	123
90-B29	5	10	4	13	8	21	4	4	7	4	10	4	7	11	15	5	9	4	19	37
90-B30	57	1	9	3	8	14	1	5	2	1	1	4	1	1	13	1	24	1	4	14
Briefwahl	120	175	130	182	173	338	85	151	119	83	126	156	119	159	354	98	309	70	218	476
Urnenwahl ges.	297	457	374	496	369	910	279	365	321	234	407	418	331	430	1.033	262	725	237	551	1.432
Briefwahl ges.	120	175	130	182	173	338	85	151	119	83	126	156	119	159	354	98	309	70	218	476
Gesamt	417	632	504	678	542	1.248	364	516	440	317	533	574	450	589	1.387	360	1.034	307	769	1.908

6.11. Ergebnisse der Piratenpartei Deutschland (Piraten)

6.11.1. Veränderte und unveränderte Stimmen

Nr.	Name	unveränd. Stimmen gesamt	Stimmen in veränderten Stimmzetteln	Stimmenzahl gesamt (Spalte 3+4)
1	2	3	4	
1101	Hirschel, A.	73	9.088	9.161
1102	Baur, S.	73	3.620	3.693
1103	Hirschel, F.	73	3.902	3.975
1104	Markgraf, M.	73	2.865	2.938
1105	Jenewein, J.	73	2.735	2.808
1106	Biberger, B.	73	2.910	2.983
1107	Armbrust, L.	73	3.275	3.348
1108	Gropp, M.	73	2.541	2.614
1109	Bartkowiak, M.	73	2.201	2.274
1110	Keller, J.	73	2.280	2.353
1111	Ernst, M.	73	2.507	2.580
1112	Hagel-Doll, O.	73	2.180	2.253
1113	Prezer, E.	73	2.358	2.431
11 Summe Piraten		949	42.462	43.411

6.11.2. Ergebnisse der Bewerber/innen nach Wahlbezirken und Stadtteilen

Wahlbezirk	Hirschel, A.	Baur, S.	Hirschel, F.	Markgraf, M.	Jenewein, J.	Biberger, B.	Armbrust, L.	Gropp, M.	Bartkowiak, M.	Keller, J.	Ernst, M.	Hagedoll, O.	Prezer, E.
	1101	1102	1103	1104	1105	1106	1107	1108	1109	1110	1111	1112	1113
11-101	101	29	29	23	21	22	20	16	16	21	21	19	25
11-102	91	42	45	42	35	28	36	26	26	20	34	27	24
11-103	90	37	32	33	35	34	21	20	20	15	24	19	21
11-104	113	38	53	24	27	31	29	24	13	22	23	12	17
11-105	58	40	36	30	28	24	26	16	17	26	20	19	16
11-106	84	21	46	16	16	18	17	14	10	9	26	12	14
11-107	57	23	22	15	15	20	27	22	19	12	13	8	14
11-108	100	31	41	23	29	33	30	24	34	30	35	26	28
11-109	102	28	44	22	28	20	24	25	10	13	22	9	13
11-110	46	22	28	16	16	18	30	24	13	13	17	15	19
11-111	117	57	53	53	42	47	43	41	50	46	37	38	43
11-112	124	48	59	32	29	31	33	26	23	23	34	19	16
Stadtmitte	1.083	416	488	329	321	326	336	278	251	250	306	223	250
12-201	119	58	55	40	41	34	39	28	28	30	31	30	34
12-202	108	29	34	21	21	28	18	15	16	15	22	16	19
12-203	116	51	50	38	39	41	42	36	28	43	28	30	37
12-204	112	39	42	44	42	52	42	32	36	36	28	41	30
12-205	94	46	44	28	39	43	27	31	26	24	22	21	28
12-206	99	35	27	17	16	20	23	21	24	13	17	18	25
12-207	68	21	18	21	17	22	21	26	8	12	9	12	14
Oststadt	716	279	270	209	215	240	212	189	166	173	157	168	187
13-301	83	25	21	20	20	25	25	18	14	20	21	20	26
13-302	42	21	24	26	15	14	12	8	11	7	12	9	14
13-303	38	21	26	9	15	11	15	8	8	6	9	8	11
13-304	48	39	41	33	30	35	30	31	23	23	24	22	28
13-305	39	29	22	17	21	17	15	14	11	17	18	15	19
13-306	40	21	18	11	15	17	20	16	14	13	14	8	6
13-307	53	29	26	19	22	16	10	9	19	18	20	15	15
13-308	55	20	28	15	20	17	23	14	15	14	14	16	18
13-309	39	26	25	24	15	28	19	12	21	17	25	12	13
13-310	68	32	44	30	23	23	40	30	25	18	27	23	44
Böfingen	505	263	275	204	196	203	209	160	161	153	184	148	194
14-401	55	34	32	26	22	29	37	32	25	29	25	32	29
14-402	67	41	44	32	30	32	35	29	26	26	37	33	28
14-403	62	41	32	34	39	31	41	32	29	27	25	25	29
14-404	71	28	33	26	32	35	36	22	23	23	27	23	25
14-405	47	20	24	17	17	18	18	17	17	17	14	17	17
14-406	48	25	20	14	21	14	27	16	9	7	17	9	9
14-407	67	35	40	25	21	28	27	30	12	17	29	19	20
14-408	82	24	24	26	20	28	20	20	19	20	38	24	25
14-409	57	23	28	21	20	16	29	21	12	9	16	9	9

Wahlbezirk	Hirschel, A.	Baur, S.	Hirschel, F.	Markgraf ,M.	Jenewein ,J.	Biberger, B.	Armbrus t,L.	Gropp, M.	Bartkow- iak, M.	Keller, J.	Ernst, M.	Hagel- Doll, O.	Prezer, E.
	1101	1102	1103	1104	1105	1106	1107	1108	1109	1110	1111	1112	1113
14-410	53	33	27	28	24	29	25	20	21	20	17	20	21
14-411	138	38	36	28	21	35	43	32	29	47	29	22	25
14-412	72	34	34	27	28	28	33	30	29	26	41	29	24
14-413	96	36	30	31	25	38	34	30	23	24	21	16	21
14-414	58	35	26	29	22	22	31	25	21	23	26	19	19
14-415	58	22	23	17	18	17	24	19	18	18	25	16	19
14-416	89	38	46	21	21	18	27	17	17	17	29	15	21
14-417	83	30	37	28	30	19	24	21	14	14	27	20	21
14-418	54	50	32	32	31	28	31	23	27	23	30	21	23
Weststadt	1.257	587	568	462	442	465	542	436	371	387	473	369	385
15-501	59	33	29	23	22	34	35	23	20	15	26	12	18
15-502	53	34	24	26	23	22	38	28	23	26	27	21	26
15-503	66	34	33	27	24	26	27	25	30	26	26	22	19
15-504	45	16	17	19	13	14	19	16	16	20	16	16	17
15-505	47	19	14	14	11	14	20	12	9	14	10	8	14
15-506	38	33	24	19	20	14	19	17	18	12	12	9	11
15-507	66	30	34	17	24	26	27	20	19	22	27	18	21
15-508	67	31	28	22	25	27	38	21	16	18	24	22	21
15-509	79	48	42	29	34	39	52	35	29	33	32	31	38
15-510	77	29	32	23	21	34	24	27	20	19	25	23	23
15-511	88	49	46	40	24	24	28	22	17	20	22	29	29
15-512	103	45	39	38	35	40	44	28	27	27	29	22	24
15-513	85	43	38	33	18	19	19	13	11	18	12	15	13
15-514	112	26	38	31	27	24	33	26	17	20	29	26	28
Eselsberg	985	470	438	361	321	357	423	313	272	290	317	274	302
16-601	75	31	25	15	17	20	25	16	11	11	16	10	12
16-602	84	35	34	26	25	26	28	19	24	19	21	17	20
16-603	69	28	38	26	24	29	26	22	14	15	10	15	26
16-604	53	23	25	20	30	21	25	22	18	22	20	22	27
16-605	41	14	15	14	18	12	12	10	3	3	3	3	4
16-606	78	39	40	33	22	22	26	17	17	18	23	13	13
16-607	48	20	24	13	13	12	15	12	12	12	19	10	13
16-608	60	23	25	24	19	20	26	13	17	15	15	19	18
16-609	62	14	11	14	7	22	7	9	6	15	7	6	9
Söflingen	570	227	237	185	175	184	190	140	122	130	134	115	142
Grimmelfingen	74	28	30	27	24	30	29	19	18	15	16	12	11
18-801	15	17	15	14	19	16	15	13	14	17	16	19	17
18-802	30	16	16	16	16	13	19	18	12	11	9	13	15
18-803	62	29	24	29	21	24	33	22	18	14	9	16	11
18-804	30	15	14	11	14	10	10	7	11	8	9	9	12
18-805	29	19	17	17	6	15	7	7	17	18	10	17	11

Wahlbezirk	Hirschel, A.	Baur, S.	Hirschel, F.	Markgraf ,M.	Jenwein ,J.	Biberger, B.	Armbrus t,L.	Gropp, M.	Bartkow- iak, M.	Keller, J.	Ernst, M.	Hagel- Doll, O.	Prezer, E.
	1101	1102	1103	1104	1105	1106	1107	1108	1109	1110	1111	1112	1113
18-806	22	16	16	15	16	18	17	14	18	13	17	13	12
18-807	22	18	22	18	18	15	17	16	15	16	20	18	20
18-808	20	17	20	14	14	11	13	15	14	14	16	13	13
18-809	28	14	15	12	13	10	13	8	7	6	8	6	8
18-810	11	7	7	6	5	5	5	8	7	5	7	5	6
18-811	26	16	19	8	11	9	17	13	9	9	10	7	7
18-812	29	16	15	10	11	11	15	13	9	11	14	17	9
18-813	32	25	17	20	13	19	17	13	17	14	13	16	17
18-814	50	15	21	24	12	24	17	14	15	18	19	18	18
Wiblingen	406	240	238	214	189	200	215	181	183	174	177	187	176
20-001	28	5	7	7	3	4	11	4	7	7	7	4	7
20-002	55	17	12	8	13	13	17	11	5	13	10	11	16
20-003	36	10	9	9	7	15	6	7	7	9	10	15	9
Jungingen	119	32	28	24	23	32	34	22	19	29	27	30	32
21-011	28	6	10	9	9	18	10	6	6	11	0	3	9
21-012	12	5	4	4	2	4	5	2	1	2	2	1	1
Unterweiler	40	11	14	13	11	22	15	8	7	13	2	4	10
22-021	37	23	21	14	15	21	23	21	14	21	12	18	15
22-022	39	18	12	14	6	18	9	9	6	3	9	3	4
Mähringen	76	41	33	28	21	39	32	30	20	24	21	21	19
23-031	32	19	28	16	16	13	17	15	13	7	4	4	7
23-032	49	7	25	7	5	2	13	8	5	8	3	6	6
Eggingen	81	26	53	23	21	15	30	23	18	15	7	10	13
24-041	35	18	15	19	9	17	8	9	10	8	4	5	7
24-042	44	9	23	12	10	13	12	13	13	13	12	17	17
Ermingen	79	27	38	31	19	30	20	22	23	21	16	22	24
Donaustetten	38	12	19	6	9	9	12	9	6	6	9	6	9
26-061	35	13	14	13	6	14	18	19	7	7	9	11	10
26-062	64	34	27	33	27	28	35	30	30	25	21	24	24
26-063	59	23	32	20	23	16	25	20	19	13	18	14	16
Gögglingen	158	70	73	66	56	58	78	69	56	45	48	49	50
27-071	96	13	57	16	4	13	10	4	7	11	3	11	9
27-072	98	11	63	19	23	20	22	17	16	17	17	17	19
27-073	75	6	28	3	0	7	10	3	0	0	1	0	3
Einsingen	269	30	148	38	27	40	42	24	23	28	21	28	31
28-081	40	11	20	17	12	8	13	7	10	10	18	8	20
28-082	36	4	7	0	0	0	2	2	0	0	3	0	0
28-083	55	33	30	29	23	31	29	23	25	24	18	17	17
Lehr	131	48	57	46	35	39	44	32	35	34	39	25	37

Wahlbezirk	Hirschel, A.	Baur, S.	Hirschel, F.	Markgraf ,M.	Jenewein ,J.	Biberger, B.	Armbrus t,L.	Gropp, M.	Bartkow- iak, M.	Keller, J.	Ernst, M.	Hagel- Doll, O.	Prezer, E.
	1101	1102	1103	1104	1105	1106	1107	1108	1109	1110	1111	1112	1113
90-B01	130	58	65	42	49	48	56	45	35	44	42	43	41
90-B02	76	32	30	32	33	33	34	30	25	26	30	26	26
90-B03	123	62	48	46	43	43	44	36	44	33	38	34	40
90-B04	69	36	27	30	31	37	47	41	25	36	34	30	32
90-B05	88	26	32	24	23	29	31	19	15	15	23	16	17
90-B06	74	26	26	25	23	26	27	17	20	17	16	19	13
90-B07	119	34	49	23	23	17	33	32	16	16	21	16	23
90-B08	67	33	32	24	23	24	31	16	16	14	20	16	15
90-B09	79	28	30	26	23	23	26	22	20	20	24	17	21
90-B10	90	34	49	15	23	26	33	17	11	16	19	23	14
90-B11	108	43	40	35	54	32	59	38	25	33	27	29	33
90-B12	108	44	45	35	38	39	42	33	26	30	34	28	30
90-B13	129	47	52	37	35	32	41	30	22	29	29	22	26
90-B14	86	28	32	27	28	25	23	24	20	23	25	23	17
90-B15	117	35	49	36	29	29	47	35	17	22	34	28	25
90-B16	98	58	49	43	40	42	35	35	38	31	31	34	33
90-B17	95	41	29	25	26	36	45	34	18	24	26	21	26
90-B18	156	45	38	22	29	32	32	29	23	22	22	33	19
90-B19	83	18	30	22	13	12	17	13	11	14	14	11	13
90-B20	76	25	19	11	14	10	22	11	11	13	16	14	15
90-B21	52	8	15	11	14	9	19	15	8	12	9	8	10
90-B22	72	12	19	3	5	8	15	6	5	5	15	18	8
90-B23	45	25	23	12	18	12	9	8	12	9	11	13	12
90-B24	47	14	17	7	8	10	16	8	8	7	7	3	7
90-B25	40	15	4	7	0	0	4	2	7	7	1	3	7
90-B26	42	10	13	10	13	7	24	18	7	8	9	3	6
90-B27	20	3	3	2	1	15	11	0	1	0	5	0	0
90-B28	72	23	30	22	24	22	29	23	21	23	26	18	18
90-B29	169	14	58	10	15	10	21	16	11	11	6	5	6
90-B30	44	9	15	8	5	6	12	6	5	6	12	8	6
Briefwahl	2.574	886	968	672	703	694	885	659	523	566	626	562	559
Urnenwahl ges.	6.587	2.807	3.007	2.266	2.105	2.289	2.463	1.955	1.751	1.787	1.954	1.691	1.872
Briefwahl ges.	2.574	886	968	672	703	694	885	659	523	566	626	562	559
Gesamt	9.161	3.693	3.975	2.938	2.808	2.983	3.348	2.614	2.274	2.353	2.580	2.253	2.431

6.12. Ergebnisse der Alternative für Deutschland (AfD)

6.12.1. Veränderte und unveränderte Stimmen

Nr.	Name	unveränd. Stimmen gesamt	Stimmen in veränderten Stimmzetteln	Stimmzahl gesamt (Spalte 3+4)
1	2	3	4	
1201	Mössle, M.	157	8.577	8.734
1202	Bauer, R.	157	7.961	8.118
1203	Ehrler, M.	157	7.429	7.586
1204	Böhmel, E.	157	7.323	7.480
12	Summe AfD	628	31.290	31.918

6.12.2. Ergebnisse der Bewerber/innen nach Wahlbezirken und Stadtteile

Wahlbezirk	Mössle, M.	Bauer, R.	Ehrler, M.	Böhmel, E.
	1201	1202	1203	1204
11-101	44	39	41	36
11-102	25	25	22	20
11-103	55	53	43	48
11-104	65	67	62	67
11-105	29	26	23	25
11-106	43	46	45	52
11-107	31	33	33	29
11-108	34	32	30	29
11-109	40	38	35	35
11-110	34	34	34	31
11-111	42	49	38	35
11-112	50	48	45	49
Stadtmitte	492	490	451	456
12-201	37	31	34	26
12-202	36	37	33	35
12-203	27	27	26	25
12-204	91	75	73	73
12-205	67	47	53	52
12-206	15	7	6	7
12-207	39	36	39	36
Oststadt	312	260	264	254
13-301	72	67	66	68
13-302	75	66	66	59
13-303	73	77	70	73
13-304	66	65	66	62
13-305	95	87	78	89
13-306	79	71	66	63
13-307	100	96	86	81
13-308	124	104	108	103
13-309	59	53	51	51
13-310	110	98	95	93
Böfingen	853	784	752	742
14-401	73	68	67	70
14-402	44	34	34	31
14-403	50	50	46	43
14-404	63	63	58	53
14-405	49	53	47	47
14-406	36	34	33	32
14-407	50	41	37	33
14-408	24	25	22	21
14-409	68	64	63	61

Wahlbezirk	Mössle, M.	Bauer, R.	Ehrler, M.	Böhmel, E.
	1201	1202	1203	1204
14-410	38	37	34	36
14-411	46	42	36	39
14-412	50	47	50	47
14-413	45	48	43	41
14-414	45	38	41	35
14-415	59	49	46	53
14-416	37	34	28	28
14-417	53	56	52	50
14-418	56	45	54	49
Weststadt	886	828	791	769
15-501	97	100	94	88
15-502	56	57	54	56
15-503	85	82	82	82
15-504	87	90	68	73
15-505	78	75	70	71
15-506	81	78	71	80
15-507	84	86	88	81
15-508	57	61	50	50
15-509	44	42	36	33
15-510	37	37	31	32
15-511	67	58	60	62
15-512	45	53	52	49
15-513	52	54	43	42
15-514	71	71	68	62
Eselsberg	941	944	867	861
16-601	62	52	52	51
16-602	78	61	54	46
16-603	68	64	70	73
16-604	48	45	39	39
16-605	28	32	31	28
16-606	46	38	34	31
16-607	40	39	41	37
16-608	58	59	55	48
16-609	39	35	23	21
Söflingen	467	425	399	374
Grimmelfingen	64	54	53	51
18-801	56	56	53	55
18-802	78	76	70	73
18-803	78	73	64	62
18-804	66	56	54	54
18-805	115	109	104	99

Wahlbezirk	Mössle,M.	Bauer, R.	Ehrler,M.	Böhmel,E.
	1201	1202	1203	1204
18-806	52	50	50	43
18-807	88	81	74	77
18-808	113	106	100	101
18-809	102	91	79	77
18-810	83	66	59	50
18-811	82	73	68	68
18-812	105	89	85	89
18-813	165	160	140	140
18-814	174	156	140	152
Wiblingen	1.357	1.242	1.140	1.140
20-001	54	44	41	39
20-002	45	41	35	30
20-003	50	45	45	38
Jungingen	149	130	121	107
21-011	63	57	51	54
21-012	47	39	33	33
Unterweiler	110	96	84	87
22-021	29	26	26	32
22-022	37	39	39	37
Mähringen	66	65	65	69
23-031	39	43	43	43
23-032	83	63	57	58
Eggingen	122	106	100	101
24-041	43	39	36	35
24-042	57	54	51	42
Ermingen	100	93	87	77
Donaustetten	86	72	69	64
26-061	88	75	66	71
26-062	68	66	54	55
26-063	108	108	98	99
Gögglingen	264	249	218	225
27-071	101	91	93	80
27-072	36	33	30	34
27-073	83	70	62	64
Einsingen	220	194	185	178
28-081	54	53	50	57
28-082	21	24	21	22
28-083	41	38	35	35
Lehr	116	115	106	114

Wahlbezirk	Mössle, M.	Bauer, R.	Ehrler, M.	Böhmel, E.
	1201	1202	1203	1204
90-B01	115	110	104	107
90-B02	55	40	36	35
90-B03	67	58	53	52
90-B04	9	9	9	9
90-B05	51	44	38	44
90-B06	48	56	53	44
90-B07	42	42	38	47
90-B08	45	33	37	31
90-B09	132	129	129	129
90-B10	61	61	61	60
90-B11	96	92	86	83
90-B12	22	22	25	22
90-B13	97	84	75	80
90-B14	45	46	43	40
90-B15	75	75	67	69
90-B16	98	82	69	78
90-B17	66	57	51	51
90-B18	90	75	67	64
90-B19	48	43	37	36
90-B20	64	58	55	52
90-B21	74	63	59	66
90-B22	88	82	81	81
90-B23	99	89	91	83
90-B24	116	122	110	116
90-B25	53	53	47	47
90-B26	60	56	48	44
90-B27	74	68	53	47
90-B28	89	82	85	77
90-B29	103	101	94	84
90-B30	47	39	33	33
Briefwahl	2.129	1.971	1.834	1.811
Urnenwahl ges.	6.605	6.147	5.752	5.669
Briefwahl ges.	2.129	1.971	1.834	1.811
Gesamt	8.734	8.118	7.586	7.480

6.13. Ergebnisse Ulm für Alle (UfA)

6.13.1. Veränderte und unveränderte Stimmen

Nr.	Name	unveränd. Stimmen gesamt	Stimmen in veränderten Stimmzetteln	Stimmzahl gesamt (Spalte 3+4)
1	2	3	4	
1301	Dr. Hartmann, K.	443	6.826	7.269
1302	Zloch, G.	443	4.749	5.192
1303	Dr. Michels, A.	443	3.520	3.963
1304	Hengartner, C.	443	3.720	4.163
1305	Kienzerle, J.	443	3.368	3.811
1306	Genth, H.	443	1.404	1.847
1307	Lambrecht, U.	443	2.268	2.711
1308	Rinkel, K.	443	1.718	2.161
1309	Stemshorn, A.	443	2.405	2.848
1310	Fuchs, F.	443	2.361	2.804
1311	Hartmann, J.	443	2.678	3.121
1312	Zloch, J.	443	1.730	2.173
1313	Yilmaz, A.	443	1.171	1.614
1314	Horny, L.	443	992	1.435
1315	Dr. Denoix, M.	443	3.543	3.986
1316	Efimkina, O.	443	1.438	1.881
1317	Sterzik, E.	443	1.067	1.510
1318	Kluthe-Neis, D.	443	1.291	1.734
1319	Rapp, S.	443	1.399	1.842
1320	Denkinger, M.	443	1.350	1.793
1321	Abel, R.	443	804	1.247
1322	Dr. Bald, C.	443	1.378	1.821
1323	Dr. Hancke, K.	443	1.182	1.625
1324	Hengartner, A.	443	1.409	1.852
1325	Hoch, H.	443	894	1.337
1326	Horny, S.	443	455	898
1327	Horny, C.	443	817	1.260
1328	Lück, J.	443	586	1.029
1329	Maidel, K.	443	1.652	2.095
1330	Mondine, A.	443	782	1.225
1331	Maidel, J.	443	834	1.277
1332	Dr. Rudhart, N.	443	1.236	1.679
1333	Schönthaler, S.	443	799	1.242
1334	Spannbauer, C.	443	831	1.274
1335	Stalder, U.	443	978	1.421
1336	Stenzel, P.	443	611	1.054
1337	Stimpfle, J.	443	717	1.160
1338	Tümmers, B.	443	1.576	2.019
1339	Weber, B.	443	1.081	1.524
1340	Dr. Michels, R.	443	1.744	2.187
13	Summe UfA	17.720	69.364	87.084

6.13.2. Ergebnisse der Bewerber/innen nach Wahlbezirken und Stadtteilen

Wahlbezirk	Dr. Hartmann, K.	Zloch, G.	Dr. Michels, A.	Hengartner, C.	Kienzerle, J.	Genth, H.	Lambrecht, U.	Rinkel, K.	Stemshorn, A.	Fuchs, F.	Hartmann, J.	Zloch, J.	Yilmaz, A.	Horny, L.	Dr. Denoix, M.	Efimkina, O.	Sterzik, E.	Kluthe-Neis, D.	Rapp, S.	Denking-er, M.
	1301	1302	1303	1304	1305	1306	1307	1308	1309	1310	1311	1312	1313	1314	1315	1316	1317	1318	1319	1320
11-101	63	48	24	47	40	7	21	26	16	22	35	17	10	9	43	12	9	9	20	9
11-102	60	64	24	37	27	22	32	22	43	24	29	18	14	13	31	35	16	20	31	15
11-103	53	21	26	38	26	14	19	26	41	26	17	11	17	22	41	18	12	14	10	11
11-104	69	35	26	49	47	27	29	17	32	37	42	22	24	13	61	37	14	21	28	21
11-105	50	19	19	29	33	10	17	17	10	21	22	16	5	21	21	19	15	9	17	14
11-106	65	24	41	16	26	10	27	21	26	25	35	8	6	8	34	20	15	11	14	19
11-107	44	25	20	22	20	6	14	7	26	23	16	20	5	14	20	17	9	6	12	13
11-108	36	40	20	30	13	9	18	16	21	37	28	14	17	15	22	15	14	16	11	9
11-109	64	36	38	36	21	14	38	15	34	16	21	20	9	16	46	22	10	6	10	6
11-110	32	31	21	40	23	18	19	8	7	23	18	14	11	13	19	16	9	5	5	5
11-111	62	45	20	45	25	10	15	9	20	41	30	21	25	14	21	9	17	8	11	15
11-112	123	56	55	65	112	35	32	53	45	38	30	36	17	16	77	29	22	50	55	46
Stadtmitte	721	444	334	454	413	182	281	237	321	333	323	217	160	174	436	249	162	175	224	183
12-201	48	31	31	22	21	8	21	17	20	16	15	20	9	5	46	18	8	4	9	23
12-202	55	24	21	26	18	9	31	19	23	34	24	16	18	12	22	21	12	13	21	17
12-203	59	38	26	23	18	6	38	22	26	26	32	18	11	12	48	27	11	15	9	9
12-204	98	50	51	36	36	23	31	27	38	33	51	23	25	17	67	16	13	15	16	18
12-205	72	41	26	44	19	8	24	16	25	28	38	15	5	11	41	15	12	29	12	15
12-206	75	43	26	44	51	21	28	17	34	21	27	28	19	17	58	18	15	13	16	16
12-207	62	44	25	26	19	19	24	7	17	24	27	13	6	16	42	9	13	19	18	21
Oststadt	469	271	206	221	182	94	197	125	183	182	214	133	93	90	324	124	84	108	101	119
13-301	43	31	29	18	24	7	15	7	22	10	9	19	0	4	140	5	9	7	14	4
13-302	88	67	43	34	36	22	34	25	26	23	22	33	14	13	48	26	6	3	16	7
13-303	58	29	35	28	40	14	24	11	16	9	18	15	5	8	53	3	9	7	10	2
13-304	32	38	19	25	16	10	18	10	12	23	24	20	11	10	27	6	10	10	7	10
13-305	47	30	24	41	21	20	19	27	21	13	26	28	12	11	26	14	25	14	11	11
13-306	54	37	32	46	36	14	35	15	18	23	28	28	15	15	80	18	16	56	16	12
13-307	69	38	25	23	17	4	16	10	20	10	7	17	5	2	38	10	5	17	11	10
13-308	63	29	20	22	18	2	11	5	17	14	8	4	2	6	46	6	5	13	10	11
13-309	10	8	4	22	3	4	17	4	6	13	6	14	3	10	12	13	2	15	3	7
13-310	55	29	31	31	27	11	31	15	20	32	31	12	14	11	51	23	11	26	13	26
Böfingen	519	336	262	290	238	108	220	129	178	170	179	190	81	90	521	124	98	168	111	100
14-401	38	23	24	18	13	9	14	13	15	24	16	11	10	13	21	10	7	8	11	7
14-402	32	14	18	21	7	5	14	10	10	18	21	10	8	15	10	12	8	10	5	5
14-403	12	11	7	19	8	4	6	3	11	11	7	3	8	5	15	10	5	4	3	3
14-404	30	17	20	16	17	14	13	14	15	17	16	11	22	11	12	22	14	9	16	12
14-405	13	19	12	25	16	10	18	10	15	11	25	7	8	6	11	11	13	9	7	8
14-406	29	40	20	21	22	21	25	18	16	22	27	17	13	17	33	17	19	17	10	15
14-407	13	22	9	10	8	7	10	11	17	17	13	7	9	15	14	16	8	3	6	7
14-408	60	35	24	32	39	51	21	16	30	26	31	13	9	14	41	13	12	18	13	13
14-409	87	43	31	60	32	23	38	27	44	33	49	30	11	14	17	22	16	33	34	20

Wahlbezirk	Dr. Hartmann, K.	Zloch, G.	Dr. Michels, A.	Hengartner, C.	Kienzerl, J.	Genth, H.	Lambrecht, U.	Rinkel, K.	Stemshorn, A.	Fuchs, F.	Hartmann, J.	Zloch, J.	Yilmaz, A.	Horny, L.	Dr. Denoix, M.	Efimkina, O.	Sterzik, E.	Kluthe-Neis, D.	Rapp, S.	Denking-er, M.
	1301	1302	1303	1304	1305	1306	1307	1308	1309	1310	1311	1312	1313	1314	1315	1316	1317	1318	1319	1320
14-410	45	20	19	10	21	11	15	8	23	15	16	10	12	11	14	6	5	8	13	6
14-411	76	74	49	34	40	32	35	14	46	28	42	27	12	23	28	28	35	16	17	6
14-412	47	40	36	18	11	12	8	2	32	11	19	8	5	2	9	15	7	14	11	20
14-413	46	54	14	18	32	3	34	6	10	24	11	14	13	3	37	17	11	6	3	7
14-414	17	23	14	17	10	9	16	14	16	9	16	13	9	8	8	13	3	1	6	9
14-415	71	49	44	29	43	20	25	25	43	21	34	11	37	12	40	14	13	18	6	4
14-416	100	53	32	29	36	21	25	20	36	22	28	16	40	9	49	10	16	11	27	25
14-417	46	25	31	29	27	19	11	17	27	18	14	17	5	5	11	12	12	18	19	8
14-418	26	24	20	19	15	20	12	14	16	17	7	8	9	10	8	8	11	9	15	7
Weststadt	788	586	424	425	397	291	340	242	422	344	392	233	240	193	378	256	215	212	222	182
15-501	44	38	29	25	25	18	24	19	20	29	23	21	16	17	21	15	9	8	15	13
15-502	43	24	21	23	27	6	14	7	19	12	17	13	7	8	9	12	3	2	7	4
15-503	79	29	39	42	28	15	43	21	29	27	28	16	19	14	21	15	15	16	10	16
15-504	36	33	30	28	29	23	15	21	17	19	25	17	14	10	24	15	13	12	21	23
15-505	65	45	44	36	26	15	30	27	15	32	28	33	13	16	28	15	15	14	12	24
15-506	47	19	17	32	13	15	12	7	10	26	25	13	10	6	23	13	6	9	19	9
15-507	39	29	44	17	17	15	15	15	15	22	27	17	20	21	8	8	12	8	8	11
15-508	48	34	41	43	28	26	29	18	19	27	28	25	25	18	28	23	21	15	9	17
15-509	85	60	46	47	36	25	51	18	15	24	35	19	13	14	52	23	14	26	17	33
15-510	115	44	61	36	39	9	28	29	20	26	59	8	12	29	39	20	8	15	11	30
15-511	74	43	37	46	46	31	29	25	23	30	33	25	22	9	40	13	16	15	17	10
15-512	74	39	42	29	21	19	14	8	8	14	39	24	10	18	21	19	15	22	10	22
15-513	132	102	205	73	69	53	64	39	29	46	55	36	47	19	52	36	21	23	15	82
15-514	106	50	76	37	43	17	64	22	31	33	44	15	30	22	24	24	13	20	9	49
Eselsberg	987	589	732	514	447	287	432	276	270	367	466	282	258	221	390	251	181	205	180	343
16-601	44	39	23	21	18	15	10	5	5	28	27	11	10	9	10	17	14	10	21	5
16-602	52	36	39	28	37	14	27	15	27	25	26	21	23	9	22	13	13	8	13	21
16-603	52	37	22	36	18	13	28	19	26	27	33	14	21	9	28	21	11	15	17	10
16-604	40	31	19	29	20	13	17	12	12	20	21	9	20	9	45	15	8	9	14	18
16-605	73	61	33	35	28	12	25	17	16	12	23	3	7	3	31	3	6	14	7	6
16-606	84	94	38	47	72	10	22	18	36	27	24	23	12	13	22	12	7	4	22	13
16-607	65	48	34	23	39	23	15	13	20	18	24	7	20	8	26	12	14	4	11	10
16-608	56	47	26	5	11	6	9	11	19	10	11	1	14	6	8	6	11	8	4	9
16-609	63	47	26	40	47	17	16	27	32	24	29	20	7	8	34	8	23	21	37	17
Söfflingen	529	440	260	264	290	123	169	137	193	191	218	109	134	74	226	107	107	93	146	109
Grimmfelingen	72	62	25	42	33	10	23	17	20	19	10	15	15	14	25	11	17	12	15	11
18-801	14	39	7	8	8	4	4	5	4	8	15	22	3	11	10	19	4	9	4	12
18-802	26	53	11	12	8	2	2	3	2	10	12	12	9	4	17	16	15	5	2	3
18-803	25	76	17	16	9	7	8	11	17	14	9	14	5	5	21	5	8	9	7	7
18-804	13	8	5	4	1	6	5	5	5	18	11	13	5	1	8	3	8	4	3	1
18-805	3	7	1	2	0	5	1	0	0	1	5	8	0	0	2	1	7	1	1	0

Wahlbezirk	Dr. Hartmann, K.	Zloch, G.	Dr. Michels, A.	Hengartner, C.	Kienzerle, J.	Genth, H.	Lambrecht, U.	Rinkel, K.	Stemshorn, A.	Fuchs, F.	Hartmann, J.	Zloch, J.	Yilmaz, A.	Horny, L.	Dr. Denoix, M.	Efimkina, O.	Sterzik, E.	Kluthe-Neis, D.	Rapp, S.	Denking-er, M.
	1301	1302	1303	1304	1305	1306	1307	1308	1309	1310	1311	1312	1313	1314	1315	1316	1317	1318	1319	1320
18-806	13	28	0	0	0	0	8	0	0	3	1	1	2	0	0	0	3	0	3	0
18-807	13	4	5	3	8	5	9	9	11	3	8	5	2	2	4	7	5	1	1	4
18-808	35	28	16	16	8	16	6	11	8	9	17	9	11	4	10	2	2	3	2	2
18-809	6	9	4	0	1	0	10	6	3	0	4	10	1	6	5	3	1	1	0	3
18-810	17	18	11	2	1	0	3	2	4	0	8	8	0	5	0	3	3	6	0	3
18-811	44	41	21	13	13	5	16	9	8	9	10	8	8	13	3	6	6	14	3	3
18-812	13	32	6	6	11	3	9	3	3	9	8	12	3	5	3	5	5	2	5	2
18-813	27	62	17	15	10	6	6	7	6	22	14	28	5	8	11	10	17	10	8	10
18-814	15	49	6	7	7	9	7	3	5	5	11	10	2	6	10	9	4	2	11	2
Wiblingen	264	454	127	104	85	68	94	74	76	110	132	162	56	65	114	86	88	59	61	52
20-001	17	7	1	16	23	0	4	0	10	6	10	4	6	6	28	7	5	1	7	9
20-002	33	20	13	12	18	3	12	5	15	9	17	15	10	15	26	8	6	17	12	6
20-003	27	20	11	22	14	2	18	8	9	2	10	10	3	2	23	6	10	2	2	3
Jungingen	77	47	25	50	55	5	34	13	34	17	37	29	19	23	77	21	21	20	21	18
21-011	4	49	4	4	4	2	1	1	6	4	4	13	1	7	5	1	1	1	1	4
21-012	16	38	8	8	14	2	6	6	5	10	5	7	2	3	11	2	6	1	4	4
Unterweiler	20	87	12	12	18	4	7	7	11	14	9	20	3	10	16	3	7	2	5	8
22-021	14	12	6	120	24	13	11	13	6	13	14	15	9	4	21	12	3	9	10	8
22-022	8	2	9	64	2	2	3	10	2	7	5	2	2	8	20	4	2	2	15	2
Mähringen	22	14	15	184	26	15	14	23	8	20	19	17	11	12	41	16	5	11	25	10
23-031	14	4	4	1	3	1	8	1	4	15	8	1	7	8	4	9	5	2	8	2
23-032	29	22	11	21	11	2	12	5	5	18	17	9	3	8	20	5	6	3	3	3
Eggingen	43	26	15	22	14	3	20	6	9	33	25	10	10	16	24	14	11	5	11	5
24-041	12	15	8	9	8	6	19	8	12	18	12	8	4	4	13	11	9	5	16	5
24-042	16	19	8	7	9	7	9	5	4	2	15	8	1	3	7	2	8	7	13	1
Ermingen	28	34	16	16	17	13	28	13	16	20	27	16	5	7	20	13	17	12	29	6
Donaustetten	11	23	7	4	0	3	5	3	0	21	4	10	14	0	3	4	6	0	1	0
26-061	20	66	14	21	12	12	12	5	11	25	26	29	5	7	27	16	6	6	9	9
26-062	52	58	14	17	18	7	8	15	16	11	4	20	12	11	11	3	3	4	2	2
26-063	43	71	26	24	19	8	14	10	10	12	13	38	6	11	27	9	8	13	6	3
Gögglingen	115	195	54	62	49	27	34	30	37	48	43	87	23	29	65	28	17	23	17	14
27-071	25	21	14	8	12	6	8	8	9	41	10	5	6	10	10	2	5	4	5	2
27-072	33	23	16	13	7	4	11	1	15	15	22	3	2	2	7	1	4	4	10	1
27-073	19	16	12	18	15	8	8	6	6	28	14	16	7	4	5	4	9	4	4	7
Einsingen	77	60	42	39	34	18	27	15	30	84	46	24	15	16	22	7	18	12	19	10
28-081	21	23	10	13	6	5	7	39	14	10	16	19	6	2	27	10	14	1	3	4
28-082	8	7	1	28	13	7	0	26	15	2	7	7	3	4	26	0	0	5	12	0
28-083	16	13	16	11	8	1	1	30	4	7	4	4	5	2	6	4	6	0	2	9
Lehr	45	43	27	52	27	13	8	95	33	19	27	30	14	8	59	14	20	6	17	13

Wahlbezirk	Dr. Hartmann, K.	Zloch, G.	Dr. Michels, A.	Hengartner, C.	Kienzerle, J.	Genth, H.	Lambrecht, U.	Rinkel, K.	Stemshorn, A.	Fuchs, F.	Hartmann, J.	Zloch, J.	Yilmaz, A.	Horny, L.	Dr. Denoix, M.	Efimkina, O.	Sterzik, E.	Kluthe-Neis, D.	Rapp, S.	Denking-er, M.
	1301	1302	1303	1304	1305	1306	1307	1308	1309	1310	1311	1312	1313	1314	1315	1316	1317	1318	1319	1320
90-B01	108	48	52	60	88	35	34	32	68	49	25	15	25	14	30	24	17	16	23	27
90-B02	50	34	31	49	50	29	22	26	61	31	28	17	17	21	33	38	28	19	20	25
90-B03	63	35	35	38	39	13	23	14	32	14	16	16	21	13	31	22	16	24	17	16
90-B04	74	47	39	54	54	19	21	30	16	27	40	10	15	13	22	25	9	16	19	10
90-B05	138	49	57	84	167	68	36	22	58	31	32	27	15	24	49	12	9	22	34	32
90-B06	66	30	28	35	32	8	33	19	32	24	35	17	14	11	34	22	9	14	5	27
90-B07	86	63	49	49	58	7	33	20	18	19	34	20	14	12	67	31	20	20	14	36
90-B08	71	51	38	40	40	24	24	23	39	56	48	29	29	17	86	25	26	38	37	31
90-B09	56	32	22	62	43	16	24	31	44	18	26	15	12	9	109	13	9	56	46	13
90-B10	104	68	67	42	34	23	34	40	30	29	58	27	23	18	59	29	28	42	23	25
90-B11	98	47	59	44	48	26	33	28	43	39	51	25	24	21	31	32	21	16	33	22
90-B12	72	55	46	36	48	19	32	24	45	48	19	17	5	8	30	14	21	26	25	19
90-B13	69	42	28	34	37	23	21	20	26	17	20	25	11	19	28	12	27	22	27	14
90-B14	79	45	48	30	67	18	21	11	36	19	15	20	14	2	30	5	9	5	11	4
90-B15	107	51	56	52	76	34	30	26	47	40	47	17	21	20	67	23	18	17	24	30
90-B16	101	57	72	76	50	22	33	33	33	30	36	46	31	31	40	39	25	33	20	26
90-B17	105	59	53	51	41	17	23	19	25	45	44	20	31	14	38	20	16	24	33	24
90-B18	174	139	189	80	99	41	84	49	76	73	75	44	31	23	72	36	21	45	41	70
90-B19	173	60	82	53	37	16	64	28	23	49	62	18	29	35	61	30	24	40	19	57
90-B20	85	56	50	45	85	14	21	27	25	6	25	13	24	8	56	15	11	20	28	12
90-B21	121	66	61	58	90	22	29	20	59	18	38	18	10	8	52	17	7	13	16	19
90-B22	90	78	40	59	40	12	17	19	32	15	28	20	15	4	34	6	10	9	43	10
90-B23	39	44	22	19	21	2	4	6	9	14	14	21	3	8	12	2	4	7	4	1
90-B24	54	44	10	13	16	7	8	19	16	15	19	4	5	0	23	9	4	1	11	0
90-B25	58	16	29	31	46	12	12	18	30	11	7	7	5	5	33	2	7	2	3	4
90-B26	43	33	27	110	10	4	17	2	13	16	10	18	2	5	46	8	6	5	14	11
90-B27	39	27	16	18	15	9	16	15	13	14	17	19	2	7	20	11	8	15	10	5
90-B28	21	48	4	12	4	8	2	3	2	9	18	22	5	1	11	8	2	14	10	2
90-B29	67	31	35	22	24	14	10	9	27	23	31	5	2	10	20	15	12	20	11	21
90-B30	71	26	35	52	27	21	17	86	29	13	32	17	8	12	21	8	12	10	16	17
Briefwahl	2.482	1.481	1.380	1.408	1.486	583	778	719	1.007	812	950	589	463	393	1.245	553	436	611	637	610
Urnenwahl ges.	4.787	3.711	2.583	2.755	2.325	1.264	1.933	1.442	1.841	1.992	2.171	1.584	1.151	1.042	2.741	1.328	1.074	1.123	1.205	1.183
Briefwahl ges.	2.482	1.481	1.380	1.408	1.486	583	778	719	1.007	812	950	589	463	393	1.245	553	436	611	637	610
Gesamt	7.269	5.192	3.963	4.163	3.811	1.847	2.711	2.161	2.848	2.804	3.121	2.173	1.614	1.435	3.986	1.881	1.510	1.734	1.842	1.793

Wahlbezirk	Abel, R.	Dr. Bald, C.	Dr. Hancke, K.	Hengartner, A.	Hoch, H.	Horny, S.	Horny, C.	Lück, J.	Maidel, K.	Mondin- e,A.	Maidel, J.	Dr. Rudhart, N.	Schönth aler, S.	Spannba uer, C.	Stalder, U.	Stenzel, P.	Stimpfle ,J.	Tümmer- s, B.	Weber, B.	Dr. Michels, R.
	1321	1322	1323	1324	1325	1326	1327	1328	1329	1330	1331	1332	1333	1334	1335	1336	1337	1338	1339	1340
11-101	9	8	8	19	8	6	11	10	15	10	13	28	6	5	7	9	8	16	6	15
11-102	24	22	10	24	11	11	10	8	16	13	17	22	8	16	17	14	13	22	12	7
11-103	6	9	7	9	6	8	6	3	7	5	11	17	2	5	8	4	6	16	6	20
11-104	7	19	15	32	5	8	17	10	23	13	16	15	14	9	9	11	19	12	14	11
11-105	17	6	11	13	10	8	7	8	10	5	9	18	13	11	6	7	5	13	12	12
11-106	9	22	19	18	5	7	10	4	18	12	6	9	10	4	8	14	4	11	7	23
11-107	9	13	10	14	7	8	9	6	17	8	10	20	7	9	2	7	13	7	18	9
11-108	9	9	5	13	13	5	8	5	10	8	5	15	5	12	13	13	10	15	11	13
11-109	7	14	7	34	10	14	10	11	10	12	9	13	5	11	6	22	9	5	7	10
11-110	6	13	9	8	14	8	6	5	8	8	5	7	5	11	7	4	4	10	11	4
11-111	9	8	20	18	18	7	9	11	14	7	13	13	6	7	5	9	9	13	15	20
11-112	18	51	40	47	24	16	25	14	46	17	20	35	12	12	22	14	43	34	15	28
Stadtmitte	130	194	161	249	131	106	128	95	194	118	134	212	93	112	110	128	143	174	134	172
12-201	8	16	14	7	11	5	5	6	17	10	6	14	4	5	4	5	3	10	11	15
12-202	7	17	13	13	7	10	7	9	20	8	9	23	8	10	10	11	6	16	15	11
12-203	19	16	8	32	8	5	8	16	14	7	7	14	14	14	9	5	16	16	8	8
12-204	8	20	18	18	8	8	8	13	30	19	16	14	13	9	8	6	9	32	10	16
12-205	9	13	11	16	10	8	10	7	5	6	7	17	12	12	7	10	9	7	15	14
12-206	11	31	16	30	13	12	11	18	14	24	12	16	14	14	9	11	27	26	14	21
12-207	8	21	10	21	5	5	7	11	12	10	8	17	14	10	12	7	22	27	8	11
Oststadt	70	134	90	137	62	53	56	80	112	84	65	115	79	74	59	55	92	134	81	96
13-301	8	10	3	17	7	0	13	0	25	10	9	9	1	3	1	7	3	27	18	25
13-302	7	11	10	6	11	9	20	14	16	5	5	10	7	12	5	1	7	3	3	18
13-303	6	6	2	8	3	5	2	3	10	4	10	8	2	6	2	3	4	8	5	7
13-304	8	8	7	21	15	8	6	11	17	6	9	10	9	18	7	7	13	10	11	12
13-305	10	14	14	10	20	8	21	7	14	10	14	17	10	23	8	11	15	11	16	19
13-306	22	19	15	14	19	13	18	16	21	22	15	14	12	37	15	12	20	25	17	22
13-307	3	6	15	14	3	0	6	1	3	0	2	9	1	27	1	5	8	26	9	15
13-308	11	7	2	1	1	1	9	0	4	6	8	2	1	15	1	9	11	7	4	13
13-309	3	6	6	5	12	3	7	2	7	5	2	10	3	6	8	8	2	9	15	16
13-310	6	13	29	10	15	5	7	5	23	15	10	10	9	37	9	11	6	10	15	11
Böfingen	84	100	103	106	106	52	109	59	140	83	84	99	55	184	57	74	89	136	113	158
14-401	8	11	9	12	6	9	13	10	22	6	7	13	5	11	9	9	7	8	10	14
14-402	5	10	6	14	4	5	12	9	19	7	5	8	5	6	5	8	4	8	7	13
14-403	1	1	3	13	4	2	4	2	7	1	10	10	3	3	3	7	1	4	7	4
14-404	10	19	7	20	7	9	8	12	12	10	10	12	13	9	10	10	8	24	8	12
14-405	3	14	4	19	8	5	8	6	10	3	10	13	5	8	4	4	5	8	8	12
14-406	9	13	13	22	17	10	10	10	21	13	14	16	18	16	18	9	12	31	31	14
14-407	5	5	13	11	8	3	6	12	4	12	3	6	3	5	2	2	2	7	4	3
14-408	9	14	9	25	23	9	8	6	11	4	9	16	5	8	6	5	11	25	17	14
14-409	5	14	11	22	7	5	8	11	26	12	2	16	8	16	16	5	4	53	13	14

Wahlbezirk	Abel, R.	Dr. Bald, C.	Dr. Hancke, K.	Hengart- ner, A.	Hoch, H.	Horny, S.	Horny, C.	Lück, J.	Maidel, K.	Mondin- e,A.	Maidel, J.	Dr. Rudhart, N.	Schönth aler, S.	Spannba uer, C.	Stalder, U.	Stenzel, P.	Stimpfle ,J.	Tümmer- s, B.	Weber, B.	Dr. Michels, R.
	1321	1322	1323	1324	1325	1326	1327	1328	1329	1330	1331	1332	1333	1334	1335	1336	1337	1338	1339	1340
14-410	8	14	7	11	7	6	9	9	22	9	4	12	4	6	7	5	7	10	9	6
14-411	14	22	17	17	21	9	10	4	18	17	12	18	8	11	8	6	5	11	12	19
14-412	2	4	8	3	3	2	2	2	8	3	2	12	2	4	3	3	5	5	6	4
14-413	4	32	7	6	10	4	7	4	18	7	4	15	9	5	14	4	9	20	5	6
14-414	7	8	9	6	8	6	2	1	8	4	10	7	1	11	3	2	2	3	4	6
14-415	8	27	15	6	11	3	3	6	15	3	14	15	6	5	13	11	5	10	12	21
14-416	9	7	12	5	7	4	8	9	16	4	2	11	18	6	1	5	6	15	7	36
14-417	8	47	20	19	2	3	6	9	18	10	5	11	3	5	2	5	6	49	12	18
14-418	8	10	3	3	7	3	7	6	29	5	6	5	3	12	6	16	12	12	7	16
Weststadt	123	272	173	234	160	97	131	128	284	130	129	216	119	147	130	116	111	303	179	232
15-501	14	20	16	16	15	11	9	11	12	9	11	14	14	14	16	10	11	21	20	17
15-502	5	8	13	6	8	6	4	7	5	4	4	14	20	11	6	4	8	5	11	13
15-503	14	12	18	11	20	8	15	8	16	12	19	16	15	12	8	14	17	19	15	22
15-504	8	17	14	18	13	14	16	11	17	10	21	15	23	14	15	11	10	26	13	14
15-505	10	18	16	17	17	9	9	11	14	10	9	11	23	17	10	9	7	21	19	10
15-506	6	16	14	13	6	9	6	9	18	6	12	12	9	6	12	6	14	9	8	17
15-507	7	9	8	6	6	14	18	6	12	4	10	6	20	4	4	5	8	10	15	29
15-508	27	15	13	18	21	14	13	15	15	17	19	11	10	13	12	13	9	22	21	21
15-509	17	12	35	21	25	12	14	14	33	23	15	16	35	15	13	11	28	26	20	29
15-510	11	15	24	12	23	23	21	15	17	14	11	17	28	7	19	12	11	24	12	47
15-511	19	10	17	14	9	7	6	5	24	6	10	12	46	8	17	11	9	28	9	23
15-512	9	8	27	19	13	17	10	7	28	5	24	29	21	16	4	13	12	23	23	23
15-513	30	30	62	23	29	15	20	9	66	25	60	38	61	15	16	10	24	31	25	168
15-514	11	14	51	19	12	13	20	12	42	10	41	26	26	7	14	13	14	32	17	33
Eselsberg	188	204	328	213	217	172	181	140	319	155	266	237	351	159	166	142	182	297	228	466
16-601	9	12	4	12	3	5	3	3	13	3	12	16	6	8	3	9	4	3	15	4
16-602	12	8	8	7	6	5	5	10	13	9	10	14	5	12	2	10	7	17	8	15
16-603	19	17	13	13	16	7	8	11	23	11	13	22	9	14	8	18	14	14	25	24
16-604	10	18	15	18	13	4	9	4	7	8	7	2	8	12	6	6	6	21	13	4
16-605	4	6	3	6	4	5	4	6	16	3	4	5	3	5	9	6	7	8	7	11
16-606	19	7	7	23	12	9	9	4	16	3	7	5	6	6	7	3	3	13	6	11
16-607	23	6	8	11	8	4	6	7	30	9	11	10	6	5	4	4	4	10	5	7
16-608	15	2	3	12	10	2	6	6	13	8	5	13	2	1	2	1	1	6	3	7
16-609	9	21	12	29	5	3	6	9	27	13	18	9	6	3	6	9	4	32	8	12
Söflingen	120	97	73	131	77	44	56	60	158	67	87	96	51	66	47	66	50	124	90	95
Grimmelfingen	21	14	5	15	14	14	7	9	13	12	7	10	11	9	14	14	12	14	8	7
18-801	3	3	9	17	7	4	3	11	13	3	6	6	3	8	27	4	3	5	7	15
18-802	3	9	3	14	8	3	14	4	4	3	2	15	2	2	17	11	6	1	3	12
18-803	7	14	10	12	11	4	7	9	6	10	3	5	4	9	28	6	5	10	7	13
18-804	4	2	1	1	1	1	2	1	1	2	1	1	1	1	5	2	1	2	2	2
18-805	0	0	1	0	7	3	4	0	4	11	0	3	1	2	7	5	0	3	2	5

Wahlbezirk	Abel, R.	Dr. Bald, C.	Dr. Hancke, K.	Hengart- ner, A.	Hoch, H.	Horny, S.	Horny, C.	Lück, J.	Maidel, K.	Mondin- e,A.	Maidel, J.	Dr. Rudhart, N.	Schönth aler, S.	Spannba uer, C.	Stalder, U.	Stenzel, P.	Stimpfle „J. B.	Tümmer- s, B.	Weber, B.	Dr. Michels, R.
	1321	1322	1323	1324	1325	1326	1327	1328	1329	1330	1331	1332	1333	1334	1335	1336	1337	1338	1339	1340
18-806	2	1	0	0	1	6	1	0	0	0	0	0	3	0	10	3	0	0	2	2
18-807	2	2	1	4	1	4	1	1	4	1	1	1	1	2	2	8	4	4	3	3
18-808	3	6	5	2	5	2	4	3	12	3	3	2	3	2	4	5	4	2	4	16
18-809	3	1	5	1	0	1	2	0	3	3	3	1	1	0	2	7	3	2	2	15
18-810	2	1	1	0	5	1	1	1	6	10	0	2	0	6	19	2	0	4	7	5
18-811	5	18	3	10	3	6	6	8	3	8	5	9	6	4	7	3	7	9	4	6
18-812	2	2	8	2	2	2	7	2	2	5	2	5	2	2	17	2	2	2	2	4
18-813	5	11	4	10	8	4	8	11	10	45	8	6	5	8	28	12	7	9	11	9
18-814	8	11	2	5	2	2	3	10	6	24	8	3	5	5	10	2	3	9	6	7
Wiblingen	49	81	53	78	61	43	63	61	74	128	42	59	37	51	183	72	45	62	62	114
20-001	8	4	12	9	10	3	3	3	23	0	9	2	0	4	3	0	0	20	9	5
20-002	8	7	8	15	10	5	12	2	9	3	8	15	4	15	11	7	12	8	20	3
20-003	4	2	2	9	6	2	2	8	7	11	4	3	4	5	2	5	3	5	2	12
Jungingen	20	13	22	33	26	10	17	13	39	14	21	20	8	24	16	12	15	33	31	20
21-011	1	2	12	1	2	1	7	2	4	6	1	1	1	2	36	1	1	4	2	6
21-012	4	2	5	2	1	1	3	2	6	7	4	1	1	5	33	4	3	2	5	8
Unterweiler	5	4	17	3	3	2	10	4	10	13	5	2	2	7	69	5	4	6	7	14
22-021	9	12	2	36	9	2	7	13	13	5	2	18	2	2	2	6	9	9	6	9
22-022	2	9	6	17	2	2	6	2	6	2	2	12	2	2	4	3	2	2	3	14
Mähringen	11	21	8	53	11	4	13	15	19	7	4	30	4	4	6	9	11	11	9	23
23-031	6	5	4	4	4	3	20	1	2	1	1	1	2	8	1	8	1	11	1	20
23-032	0	6	0	3	6	4	3	3	14	6	0	9	4	9	8	3	11	1	12	9
Eggingen	6	11	4	7	10	7	23	4	16	7	1	10	6	17	9	11	12	12	13	29
24-041	8	9	5	5	9	4	4	4	8	5	7	4	4	4	7	5	4	7	8	6
24-042	1	4	4	4	4	5	7	4	15	7	3	4	1	1	4	1	1	2	1	1
Ermingen	9	13	9	9	13	9	11	8	23	12	10	8	5	5	11	6	5	9	9	7
Donaustetten	2	3	0	0	2	0	3	4	3	6	0	1	3	5	12	2	0	3	5	4
26-061	4	10	6	7	12	5	12	17	9	33	3	12	8	6	42	7	4	6	10	16
26-062	5	11	5	8	2	5	5	5	8	5	2	2	2	2	30	3	8	5	5	6
26-063	2	10	2	6	7	5	18	12	5	12	1	5	9	10	38	1	4	7	9	14
Gögglingen	11	31	13	21	21	15	35	34	22	50	6	19	19	18	110	11	16	18	24	36
27-071	2	10	6	5	5	3	15	5	13	3	2	5	5	4	11	2	1	1	1	12
27-072	2	4	2	1	1	1	1	1	2	3	2	2	1	1	5	1	5	2	4	8
27-073	7	5	7	7	9	5	8	6	7	8	4	6	5	11	14	8	4	5	6	7
Einsingen	11	19	15	13	15	9	24	12	22	14	8	13	11	16	30	11	10	8	11	27
28-081	2	6	4	5	9	4	7	2	5	2	2	2	5	7	9	3	4	9	2	8
28-082	1	6	6	11	0	4	1	1	4	0	2	3	0	3	3	0	0	6	3	6
28-083	0	0	9	1	3	3	0	0	6	0	0	3	0	1	0	1	0	6	0	7
Lehr	3	12	19	17	12	11	8	3	15	2	4	8	5	11	12	4	4	21	5	21

Wahlbezirk	Abel, R.	Dr. Bald, C.	Dr. Hancke, K.	Hengart- ner, A.	Hoch, H.	Horny, S.	Horny, C.	Lück, J.	Maidel, K.	Mondin- e,A.	Maidel, J.	Dr. Rudhart, N.	Schönth aler, S.	Spannba uer, C.	Stalder, U.	Stenzel, P.	Stimpfle ,J.	Tümmer- s, B.	Weber, B.	Dr. Michels, R.
	1321	1322	1323	1324	1325	1326	1327	1328	1329	1330	1331	1332	1333	1334	1335	1336	1337	1338	1339	1340
90-B01	24	28	23	14	17	9	18	14	18	18	14	18	12	14	9	16	16	36	16	17
90-B02	24	21	19	28	24	16	30	16	21	12	15	28	12	24	11	15	15	22	29	29
90-B03	8	19	22	12	12	13	13	8	28	19	11	18	14	11	16	11	10	20	23	14
90-B04	15	15	15	30	13	6	7	18	11	11	10	37	8	15	14	9	11	8	21	17
90-B05	10	37	24	16	12	12	20	6	14	7	10	17	9	10	10	3	12	34	16	34
90-B06	7	16	28	11	9	8	14	10	11	6	7	21	8	10	5	10	7	15	18	12
90-B07	12	24	29	20	16	4	9	7	20	11	13	16	20	8	9	11	12	15	14	9
90-B08	17	28	20	27	22	13	19	25	32	18	14	26	19	17	14	17	19	24	27	27
90-B09	9	18	15	22	8	4	4	3	9	10	7	15	9	35	6	13	14	32	13	14
90-B10	27	34	27	22	18	11	18	9	34	9	30	30	18	23	14	26	10	33	15	29
90-B11	10	14	20	35	24	16	23	14	29	18	15	23	9	17	11	18	16	21	38	18
90-B12	10	17	13	15	17	8	5	7	13	4	10	11	5	12	4	7	15	25	19	14
90-B13	20	25	9	22	17	7	13	21	20	22	24	23	12	18	17	12	15	23	24	16
90-B14	8	7	1	10	1	0	3	3	8	1	8	14	2	6	10	1	2	9	10	4
90-B15	12	24	22	14	17	8	12	11	30	11	14	16	23	12	9	12	18	36	23	31
90-B16	19	30	33	31	23	22	25	13	22	15	17	34	19	19	18	21	35	34	35	31
90-B17	11	14	21	23	12	11	17	5	31	18	12	23	27	13	13	10	14	14	24	40
90-B18	24	26	69	29	16	16	19	15	102	23	52	24	54	29	29	19	25	31	24	101
90-B19	19	26	58	22	20	20	21	25	40	22	33	22	57	15	17	26	17	30	17	38
90-B20	33	16	7	24	9	5	7	9	23	9	24	19	6	11	15	8	14	24	10	8
90-B21	27	22	12	25	8	5	4	13	21	4	18	20	3	5	5	6	11	31	21	11
90-B22	14	24	9	22	9	5	11	6	17	10	9	14	6	7	7	6	6	23	11	17
90-B23	2	22	1	4	9	1	6	1	6	6	4	4	3	3	30	5	2	15	6	22
90-B24	3	14	6	1	6	3	15	12	6	2	1	6	0	3	12	6	1	17	4	12
90-B25	1	12	1	10	12	1	2	2	9	7	4	6	0	7	1	4	7	7	6	16
90-B26	5	17	5	10	13	2	8	2	6	5	2	12	2	9	30	5	8	5	12	6
90-B27	4	15	3	9	4	8	10	7	10	2	11	5	6	1	1	0	5	21	6	11
90-B28	5	12	1	8	2	5	11	11	10	7	5	5	4	1	27	7	4	14	3	14
90-B29	3	11	10	3	13	10	14	6	14	8	6	7	12	9	15	8	8	16	16	26
90-B30	1	10	9	14	13	1	7	1	17	8	4	10	4	1	1	4	10	19	14	28
Briefwahl	384	598	532	533	396	250	385	300	632	323	404	524	383	365	380	316	359	654	515	666
Urnenwahl ges.	863	1.223	1.093	1.319	941	648	875	729	1.463	902	873	1.155	859	909	1.041	738	801	1.365	1.009	1.521
Briefwahl ges.	384	598	532	533	396	250	385	300	632	323	404	524	383	365	380	316	359	654	515	666
Gesamt	1.247	1.821	1.625	1.852	1.337	898	1.260	1.029	2.095	1.225	1.277	1.679	1.242	1.274	1.421	1.054	1.160	2.019	1.524	2.187

7. Der Ulmer Gemeinderat

7.1. Sitzverteilung nach Sainte-Laguë/Schepers

Teiler	CDU	SPD	GRÜNE	FWG	UWS	WWG	UVL
erhaltene Stimmen	307.992	256.873	497.282	129.061	125.887	90.354	88.767
geteilt durch 0,5	615.984 (2)	513.746 (3)	994.564 (1)	258.122 (5)	251.774 (6)	180.708 (10)	177.534 (11)
geteilt durch 1,5	205.328 (7)	171.249 (13)	331.521 (4)	86.041 (22)	83.925 (23)	60.236 (31)	59.178 (32)
geteilt durch 2,5	123.197 (16)	102.749 (18)	198.913 (8)	51.624 (38)	50.355 (40)	36.142	35.507
geteilt durch 3,5	87.998 (20)	73.392 (25)	142.081 (15)	36.875	35.968	25.815	25.362
geteilt durch 4,5	68.443 (26)	57.083 (35)	110.507 (17)	28.680	27.975	20.079	19.726
geteilt durch 5,5	55.999 (36)	46.704	90.415 (19)	23.466	22.889	16.428	16.139
geteilt durch 6,5	47.383	39.519	76.505 (24)	19.856	19.367	13.901	13.656
geteilt durch 7,5	41.066	34.250	66.304 (28)	17.208	16.785	12.047	11.836
geteilt durch 8,5	36.234	30.220	58.504 (33)	15.184	14.810	10.630	10.443
geteilt durch 9,5	32.420	27.039	52.345 (37)	13.585	13.251	9.511	9.344
geteilt durch 10,5	29.333	24.464	47.360	12.292	11.989	8.605	8.454
Sitze	6	5	10	3	3	2	2

Teiler	FDP	DIE LINKE	BLO	Piraten	AfD	UfA
erhaltene Stimmen	93.223	77.372	34.040	43.411	31.918	87.084
geteilt durch 0,5	186.446 (9)	154.744 (14)	68.080 (27)	86.822 (21)	63.836 (29)	174.168 (12)
geteilt durch 1,5	62.149 (30)	51.581 (39)	22.693	28.941	21.279	58.056 (34)
geteilt durch 2,5	37.289	30.949	13.616	17.364	12.767	34.834
geteilt durch 3,5	26.635	22.106	9.726	12.403	9.119	24.881
geteilt durch 4,5	20.716	17.194	7.564	9.647	7.093	19.352
geteilt durch 5,5	16.950	14.068	6.189	7.893	5.803	15.833
geteilt durch 6,5	14.342	11.903	5.237	6.679	4.910	13.398
geteilt durch 7,5	12.430	10.316	4.539	5.788	4.256	11.611
geteilt durch 8,5	10.967	9.103	4.005	5.107	3.755	10.245
geteilt durch 9,5	9.813	8.144	3.583	4.570	3.360	9.167
geteilt durch 10,5	8.878	7.369	3.242	4.134	3.040	8.294
Sitze	2	2	1	1	1	2

Anmerkung:

Für die Sitzverteilung des Gemeinderats wird gemäß den gesetzlichen Vorgaben das Verfahren nach Sainte-Laguë/Schepers verwendet. Hierbei werden die erhaltenen Stimmen jedes Wahlvorschlages durch 0,5; 1,5; 2,5; usw. geteilt, vgl. Ziffer 4.5.

7.2. Sitzverteilung des Gemeinderats nach Wahlvorschlägen

GRÜNE: 10 Sitze		Stimmen	erstmalig gewählt
1	Schwelling, Lena	25.706	
2	Mies, Julia	25.423	x
3	Böker, Richard	24.774	
4	Teuber, Clarissa	23.976	x
5	Weinreich, Annette	19.413	
6	Räkel-Rehner, Sigrid	18.976	
7	Stittrich, Wolfgang	17.308	
8	Joukov-Schwelling, Michael	16.402	
9	Metzger, Ulrich	15.167	x
10	Öner, Banu Cengiz	14.483	x

CDU: 6 Sitze			
1	Dr. Kienle, Thomas	23.024	
2	Dr. Roth, Hans-Walter	21.136	
3	Münch, Barbara	17.845	
4	Dr. Graf, Karin	17.016	
5	Walter, Winfried	15.520	
6	Schmauder, Wolfgang	12.184	

SPD: 5 Sitze			
1	Rivoir, Martin	26.264	
2	Ansbacher, Martin	16.616	
3	Dr. Engels, Dagmar	15.717	
4	Kühne, Dorothee	14.046	
5	Dr. Süslü, Haydar	13.453	

FWG: 3 Sitze			
1	Ried, Timo	18.672	
2	Kriechbaum, Jürgen	7.790	x
3	Ried, Brigitte	5.844	x

UWS: 3 Sitze			
1	Eichhorn, Reinhold	11.507	
2	Faßnacht, Karl	10.685	
3	Nolle, Norbert	7.580	x

WWG: 2 Sitze			
1	Malischewski, Helga	12.878	
2	Kuntz, Reinhard	5.018	

UVL: 2 Sitze			
1	Bühler, Gerhard	7.533	
2	Dr. Kochs, Gisela	5.215	

UfA: 2 Sitze			
1	Hartmann, Karin	7.269	x
2	Zloch, Günter	5.192	x

FDP: 2 Sitze			
1	Milde, Ralf	7.248	
2	Wischmann, Erik	6.945	

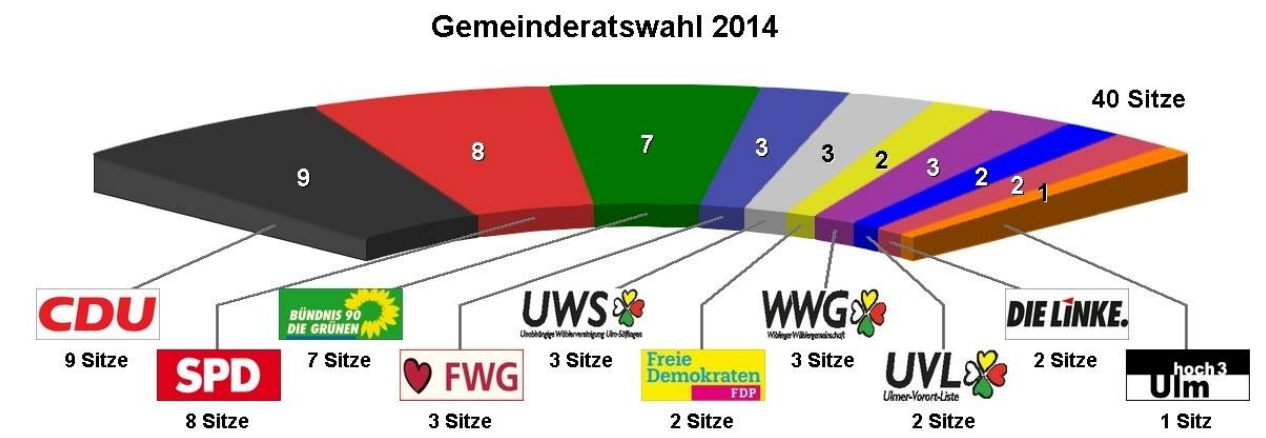

DIE LINKE: 2 Sitze			
1	Glathe-Braun, Eva-Maria	6.730	x
2	Schiele, Doris	5.935	

Piraten: 1 Sitz			
1	Hirschel, Anja	9.161	x

AfD: 1 Sitz			
1	Mössle, Markus	8.734	x

BLO: 1 Sitz			
1	Niggemeier, Denise Elisa	2.236	

Abbildung 19: Parlamentsgrafik, Vergleich der Sitzverteilung 2014/2019



Sitzverteilung
GR 2019

	Anteil	Sitze
CDU	16,5%	6
SPD	13,8%	5
GRÜNE	26,7%	10
FWG	6,9%	3
UWS	6,8%	3
WWG	4,8%	2
UVL	4,8%	2
Freie Demokratische Partei	5,0%	2
DIE LINKE	4,2%	2
BLO	1,8%	1
Piratenpartei Deutschland	2,3%	1
AfD	1,7%	1
Ulm für Alle	4,7%	2

7.3. Gewählte Bewerber/innen

7.3.1. Geschlechterverhältnis bei den vorgeschlagenen Bewerbern/innen

Wahlvorschlag	Frauen		Männer	
	abs.	%	abs.	%
CDU	16	40,0%	24	60,0%
SPD	20	50,0%	20	50,0%
GRÜNE	20	50,0%	20	50,0%
FWG	12	30,0%	28	70,0%
UWS	10	25,0%	30	75,0%
WWG	12	30,0%	28	70,0%
UVL	14	35,0%	26	65,0%
FDP	11	27,5%	29	72,5%
DIE LINKE	15	37,5%	25	62,5%
BLO	12	30,0%	28	70,0%
Piraten	3	23,1%	10	76,9%
AfD	1	25,0%	3	75,0%
UfA	23	57,5%	17	42,5%
Gesamt	169	37,0%	288	63,0%

7.3.2. Geschlechterverhältnis bei den gewählten Bewerber/innen

Wahlvorschlag	Frauen		Männer	
	abs.	%	abs.	%
CDU	2	33,3%	4	66,7%
SPD	2	40,0%	3	60,0%
GRÜNE	6	60,0%	4	40,0%
FWG	1	33,3%	2	66,7%
UWS	0	0,0%	3	100,0%
WWG	1	50,0%	1	50,0%
UVL	1	50,0%	1	50,0%
FDP	0	0,0%	2	100,0%
DIE LINKE	2	100,0%	0	0,0%
BLO	1	100,0%	0	0,0%
Piraten	1	100,0%	0	0,0%
AfD	0	0,0%	1	100,0%
UfA	1	50,0%	1	50,0%
Gesamt	18	45,0%	22	55,0%

7.3.3. Gewählte Bewerber/innen in der Reihenfolge der erhaltenen Stimmen

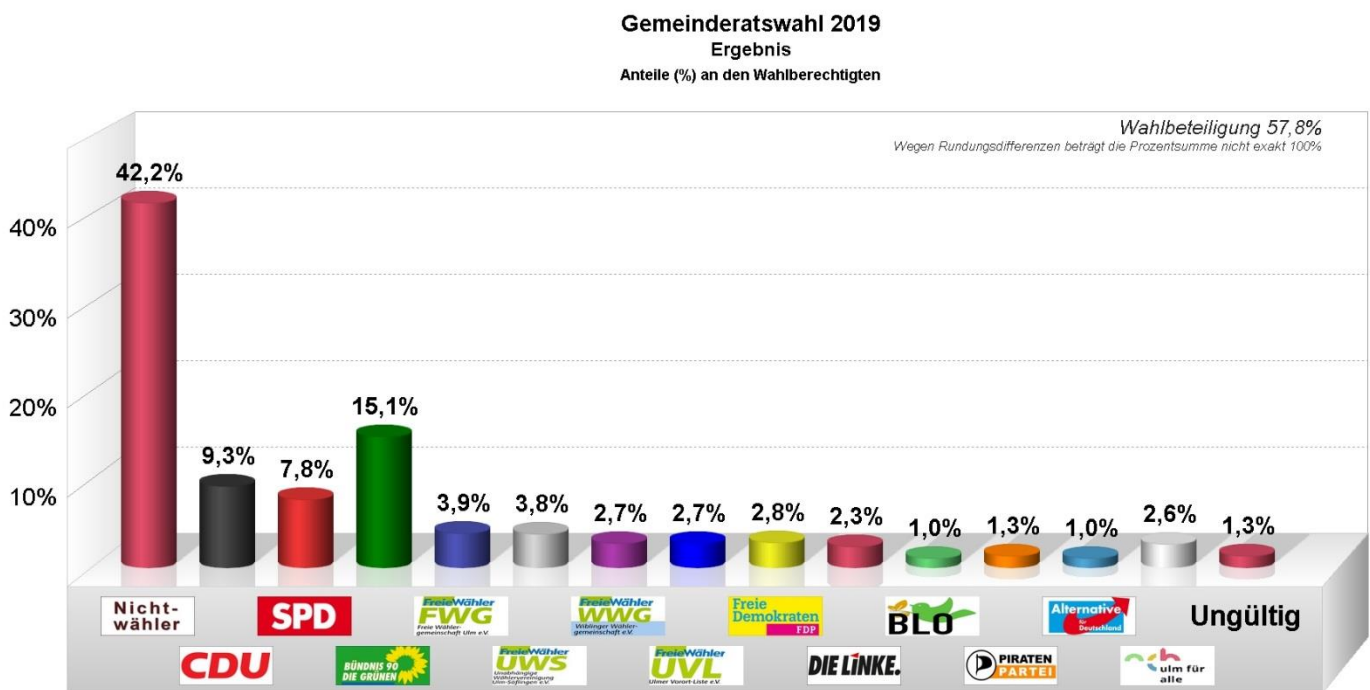
Platz	Name	Wahlvorschlag	Stimmen
1	Rivoir, Martin	SPD	26264
2	Schwelling, Lena Christin	GRÜNE	25706
3	Mies, Julia	GRÜNE	25423
4	Dr. Böker, Richard	GRÜNE	24774
5	Teuber, Clarissa	GRÜNE	23976
6	Dr. Kienle, Thomas	CDU	23024
7	Dr. Roth, Hans-Walter	CDU	21136
8	Weinreich, Annette	GRÜNE	19413
9	Räkel-Rehner, Sigrid	GRÜNE	18976
10	Ried, Timo	FWG	18672
11	Münch, Barbara	CDU	17845
12	Stittrich, Wolfgang	GRÜNE	17308
13	Dr. Graf, Karin	CDU	17016
14	Ansbacher, Martin	SPD	16616
15	Joukov-Schwelling, Michael	GRÜNE	16402
16	Dr. Engels, Dagmar	SPD	15717
17	Walter, Winfried	CDU	15520
18	Metzger, Ulrich	GRÜNE	15167
19	Öner, Banu Cengiz	GRÜNE	14483
20	Kühne, Dorothee	SPD	14046
21	Dr. Süslü, Haydar	SPD	13453
22	Malischewski, Helga	WWG	12878
23	Schmauder, Wolfgang	CDU	12184
24	Eichhorn, Reinhold	UWS	11507
25	Faßnacht, Karl	UWS	10685
26	Hirschel, Anja	Piraten	9161
27	Mössle, Markus	AfD	8734
28	Kriechbaum, Jürgen	FWG	7790
29	Nolle, Norbert	UVL	7580
30	Bühler, Gerhard	UVL	7533
31	Dr. Hartmann, Karin	UfA	7269
32	Milde, Ralf	FDP	7248
33	Wischmann, Erik	FDP	6945
34	Glathe-Braun, Eva-Maria	DIE LINKE	6730
35	Schiele, Doris	DIE LINKE	5935
36	Ried, Brigitte	FWG	5844
37	Dr. Kochs, Gisela	UVL	5215
38	Zloch, Günter	UfA	5192
39	Kuntz, Reinhard	WWG	5018
40	Niggemeier, Denise Elisa	BLO	2236

7.4. Wahlergebnisse der Parteien/Wählervereinigungen inkl. Nichtwähler

Die Wahlergebnisse werden in der Regel anhand der prozentualen Stimmenanteile der einzelnen Parteien/Wählervereinigungen dargestellt. Bei dieser Betrachtungsweise bleibt jedoch die unterschiedlich hohe Wahlbeteiligung bei Wahlen unberücksichtigt, was zu Informationsverlusten führt. So muss ein konstanter prozentualer Stimmenanteil einer Partei bei aufeinanderfolgenden Wahlen nicht unbedingt auch mit konstanter Wählergunst einhergehen. Dies tritt beispielsweise für den Fall ein, dass die betreffende Partei zwar Wähler verloren hat, andererseits aber auch die Wahlbeteiligung gesunken ist, so dass sich der prozentuale Stimmenanteil dieser Partei gegenüber der Wahl nicht verändert.

Berücksichtigt man bei der Ergebnisdarstellung neben den gültigen Stimmabgaben auch die Nichtwähler und die ungültigen Stimmabgaben (sozusagen als eigene Parteien), also alle Wahlberechtigten, dann hat z.B. die CDU 9,3 % der möglichen Stimmen erreicht.

Abbildung 20: Stimmenanteile unter Berücksichtigung der Nichtwähler



7.5. Gewählte Bewerber/innen nach Altersgruppen und Durchschnittsalter

Kategorie	CDU	SPD	GRÜNE	FDP	UWS	FWG	WWG	UVL	DIE LINKE	BLO	Piraten	AfD	UfA	Sonstige	Zusammen									
															2019	2014	2009	2004	1999	1994	1989	1984	1980	
Altersgruppe																								
21 - 25	-	-	1	-	-	-	-	-	-	-	-	-	-	-	1	2	4	1	0	0	0	0	1	
26 - 30	1	-	2	-	-	-	-	-	-	-	-	-	-	-	3	1	3	0	0	2	1	1	2	
31 - 35	-	-	-	-	-	-	-	-	-	-	-	-	-	-	0	3	2	1	2	3	3	4	1	
36 - 40	-	-	1	-	-	-	-	-	-	1	1	-	-	-	3	1	3	1	8	3	5	0	3	
40 - 45	-	1	-	-	-	-	-	-	-	-	-	-	-	-	1	1	5	7	5	5	2	7	8	
46 - 50	-	-	-	1	-	-	-	-	-	-	-	-	-	-	1	2	9	5	3	9	9	6	7	
51 - 55	2	1	1	-	-	2	-	-	-	-	-	-	1	-	7	8	7	6	8	10	6	5	9	
56 - 60	2	1	3	-	1	1	-	-	1	-	-	1	-	-	10	5	8	8	8	2	4	7	3	
61 - 65	-	-	1	1	-	-	-	-	1	-	-	-	1	-	4	9	10	6	3	5	6	5	4	
66 - 70	-	2	1	-	1	-	1	1	-	-	-	-	-	-	6	5	5	3	2	2	2	4	2	
71 - 99	1	-	-	-	1	-	1	1	-	-	-	-	-	-	4	3	5	2	1	2	2	1	0	
Durchschnittsalter																								
2019	55	58	48	57	65	56	71	69	61	36	36	56	58	-	51,9									
2014	55	52	43	54	66	60	70	64	55	-	-	-	-	31	54,4									
2009	52	55	45	56	61	55	65	62	48	-	-	-	-	-	53,9									
2004	59	51	43	59	56	52	65	57	-	-	-	-	-	-	53,7									
1999	49	53	38	59	46	55	60	52	-	-	-	-	-	52										
1994	52	49	40	65	56	57	59	56	-	-	-	-	-	42										
1989	54	47	39	53	55	61	64	40	-	-	-	-	-	38										
1984	52	48	33	70	57	67	45	-	-	-	-	-	-	-										
1980	48	45	26	42	51	61	43	-	-	-	-	-	-	-										

7.6. Gewählte Bewerber/innen nach Stadtteilen

Stadtteil	CDU	SPD	GRÜNE	FWG	UWS	WWG	UVL	FDP	DIE LINKE	BLO	Piraten	AfD	UfA	Insg.
Stadtmitte		2	5											7
Oststadt									1			1		2
Böfingen	1									1				2
Weststadt			3		1				1					5
Eselsberg		2	1										1	4
Söflingen	1	1		3	2			2					1	10
Grimmelfingen														0
Wiblingen/Donautal	1					2								3
Jungingen							1							1
Unterweiler														0
Mähringen														0
Eggingen	1													1
Ermingen														0
Donaustetten														0
Gögglingen	2													2
Einsingen			1								1			2
Lehr							1							1
gesamt	6	5	10	3	3	2	2	2	2	1	1	1	2	40

7.7. Gewählte Bewerber/innen nach Gemeinderatserfahrung

Gemeinderats- erfahrung	CDU	SPD	GRÜNE	FWG	UWS	WWG	UVL	FDP	DIE LINKE	BLO	Piraten	AfD	UfA	Insg.
ohne Erfahrung			4	2	1				1		1	1	2	12
bis 5 Jahre	2	2	3				1		1	1				10
6 bis 10 Jahre	1	1	2	1		1		1						7
11 bis 15 Jahre	1				1			1						3
über 15 Jahre	2	2	1		1	1	1							8
gesamt	6	5	10	3	3	2	2	2	2	1	1	1	2	40

8. Der Ulmer Gemeinderat im Spiegel der Zeit

8.1. Wahlberechtigte und Wähler, Wahlbeteiligung und Stimmabgaben im Stadtkreis Ulm von 1946 bis 2019

Wahltag	Wahlberechtigte	Wähler		Gültige Stimmzettel		davon unverändert		von den gültigen Stimmzetteln entfielen auf*																											
								CDU		SPD		FDP 4)		GRÜNE		FWG		UWS		WWG		UVL		DIE LINKE		BLO		Piraten		AfD		UfA		andere	
								abs.	%	abs.	%	abs.	%	abs.	%	abs.	%	abs.	%	abs.	%	abs.	%	abs.	%	abs.	%	abs.	%	abs.	%	abs.	%		
26.05.1946	30.215	22.591	74,8	22.235	98,4	-	-	9.288	41,8	4.990	22,4	3.857	17,3	-	-	2.781	12,5	-	-	-	-	-	-	-	-	-	-	-	-	-	-	-	1.319		
07.12.1947	31.829	18.231	57,3	17.882	98,1	10.694	59,8	6.332	35,4	4.381	24,5	3.007	16,8	-	-	3.097	17,3	-	-	-	-	-	-	-	-	-	-	-	-	-	-	1.065			
28.01.1951	45.791 2)	25.621	56,0	25.394	99,1	6.186	24,4	6.384	25,1	6.678	26,3	2.827	11,1	-	-	6.474	25,5	-	-	-	-	-	-	-	-	-	-	-	-	-	-	3.031			
15.11.1953	51.801 2)	29.651	57,2	29.267	98,7	7.487	25,6	9.827	33,6	7.302	24,9	2.338	8,0	-	-	7.518	25,7	-	-	-	-	-	-	-	-	-	-	-	-	-	-	2.282			
11.11.1956	54.799	35.692	65,1	35.144	98,5	12.348	35,1	9.906	28,2	11.234	32,0	2.213	6,3	-	-	8.234	23,4	1.702	4,8	-	-	-	-	-	-	-	-	-	-	-	-	1.855			
08.11.1959	59.563	34.401	57,8	34.049	99,0	8.189	24,1	10.053	29,5	9.220	27,1	2.250	6,6	-	-	7.789	22,9	1.875	5,5	-	-	-	-	-	-	-	-	-	-	-	-	2.862			
04.11.1962	62.401	35.489	56,9	35.139	99,0	9.019	25,7	9.679	27,5	11.011	31,3	2.202	6,3	-	-	7.406	21,1	2.349	6,7	1.229	3,5	-	-	-	-	-	-	-	-	-	-	1.263			
07.11.1965	61.618	32.962	53,5	32.665	99,1	5.306	16,2	8.534	26,1	10.437	32,0	2.138	6,5	-	-	7.763	23,8	2.513	7,7	-	-	-	-	-	-	-	-	-	-	-	-	1.280			
20.10.1968	60.190	31.603	52,5	31.217	98,8	5.646	18,1	9.318	29,8	8.404	26,9	2.113	6,8	-	-	4.707	15,1	3.349	10,7	1.777	5,7	-	-	-	-	-	-	-	-	-	-	1.549			
24.10.1971	65.047	31.971	49,2	31.612	98,9	6.029	19,1	10.082	31,9	11.164	35,3	1.434	4,5	-	-	3.619	11,4	3.032	9,6	1.889	6,0	-	-	-	-	-	-	-	-	-	-	392			
20.04.1975	69.520	42.853	61,6	42.474	99,1	6.940	16,3	15.239	35,9	12.517	29,5	1.891	4,5	-	-	4.067	9,6	3.771	8,9	2.520	5,9	-	-	-	-	-	-	-	-	-	-	2.469			
22.06.1980	67.569	35.188	52,1	34.689	98,6	6.352	18,3	13.122	37,8	10.171	29,3	1.069	3,1	1.216	3,5	2.529	7,3	3.759	10,8	1.400	4,0	-	-	-	-	-	-	-	-	-	-	1.423			
28.10.1984	68.796	37.590	54,6	36.858	98,1	6.380	17,3	12.457	33,8	9.570	26,0	833	2,3	4.121	11,2	2.447	6,6	3.824	10,4	1.820	4,9	-	-	-	-	-	-	-	-	-	-	1.786			
22.10.1989	73.640	41.299	56,1	40.670	98,5	6.816	16,8	12.025	29,6	9.853	24,2	1.458	3,6	2.235	5,5	1.569	3,9	3.502	8,6	1.820	4,5	1.627	4,0	-	-	-	-	-	-	-	-	6.377			
12.06.1994	76.351	49.984	65,5	48.739	97,5	13.158	27,0	13.536	27,8	11.524	23,6	1.011	2,1	4.582	9,4	2.898	5,9	4.393	9,0	2.888	5,9	2.238	4,6	-	-	-	-	-	-	-	-	5.669			
24.10.1999	78.542	39.774	50,6	39.251	98,7	5.657	14,4	13.722	35,0	10.980	28,0	803	2,0	3.537	9,0	2.080	5,3	2.822	7,2	1.799	4,6	2.221	5,7	-	-	-	-	-	-	-	-	1.444			
13.06.2004	81.837	38.864	47,5	38.116	98,1	8.135	21,3	11.830	31,0	8.311	21,8	1.268	3,3	5.882	15,4	2.702	7,1	2.802	7,4	2.513	6,6	2.360	6,2	-	-	-	-	-	-	-	-	448			
07.06.2009	84.152	39.004	46,3	38.187	97,9	7.027	18,4	9.883	25,9	7.142	18,7	2.202	5,8	6.760	17,7	2.864	7,5	2.890	7,6	2.906	7,6	2.327	6,1	1.213	3,2	-	-	-	-	-	-	0			
25.05.2014	90.008	41.760	46,4	40.803	97,7	8.745	21,4	10.860	24,3	9.083	20,3	1.680	3,8	8.494	19,0	3.319	7,4	3.650	8,2	3.269	7,3	2.552	5,7	1.751	3,9	-	-	-	-	-	-	737			
26.05.2019	93.162	53.835	57,8	52.832	98,1	11.379	21,5	9.794	21,6	6.603	14,5	2.079	4,6	14.102	31,0	2.121	4,7	2.636	5,8	2.018	4,4	3.332	7,3	2.171	4,8	565	1,2	1.088	2,4	4.679	10,3	1.644	3,6	0	

1) 1947: FWV

2) Ohne Wahlberechtigte, die zwar einen Wahlschein beantragt, jedoch nicht gewählt haben.

3) Umbenannt in Bunte Bürgerliste (BBL) seit 1994

4) Seit 2004 statt FDP/DVP nur noch FDP

*Anzahl der Stimmzettel, auf denen der Wahlvorschlag die meisten Stimmen erhalten hat. Die Summe weicht in der Regel von der Gesamtzahl der gültigen Stimmzettel ab (veränderte + unveränderte), da z.B. mehrere Wahlvorschläge die gleiche Anzahl an Stimmen erhalten haben können.

8.2. Gemeinderatswahlen seit 1946, Zahl der erreichten Sitze

Wahltag	CDU	SPD	FDP	DKP (KPD)	GRÜ- NE	FWV FWG	AdU	ÜBRG	BHE	ÜLdH	UWS	WWG	UW UV	WUN	UVL	REP	BULI /BBL	DIE LINKE	Ulm hoch 3	BLO	Pirate n	AfD	UfA	ges.
26.05.1946	16	8	6	2	-	-	-	-	-	-	-	-	-	-	-	-	-	-	-	-	-	-	-	1) 32
07.12.1947	a 13	9	6	2	-	3	3	-	-	-	-	-	-	-	-	-	-	-	-	-	-	-	-	36
	b 13	9	6	2	-	3	3	-	-	-	-	-	-	-	-	-	-	-	-	-	-	-	-	36
28.01.1951	a 5	5	2	-	-	4	-	1	1	-	-	-	-	-	-	-	-	-	-	-	-	-	-	18
	b 12	10	5	1	-	6	-	1	1	-	-	-	-	-	-	-	-	-	-	-	-	-	-	36
15.11.1953	a 6	5	1	-	-	5	-	-	-	1	-	-	-	-	-	-	-	-	-	-	-	-	-	18
	b 11	10	3	-	-	9	-	1	1	1	-	-	-	-	-	-	-	-	-	-	-	-	-	36
11.11.1956	a 5	6	1	-	-	4	-	-	-	1	1	-	-	-	-	-	-	-	-	-	-	-	-	18
	b 11	11	2	-	-	9	-	-	-	2	1	-	-	-	-	-	-	-	-	-	-	-	-	36
08.11.1959	a 6	5	1	-	-	4	-	-	-	1	1	-	-	-	-	-	-	-	-	-	-	-	-	18
	b 11	11	2	-	-	8	-	-	-	2	2	-	-	-	-	-	-	-	-	-	-	-	-	36
04.11.1962	a 6	6	1	-	-	4	-	-	-	-	1	-	-	-	-	-	-	-	-	-	-	-	-	18
	b 12	11	2	-	-	8	-	-	-	1	2	-	-	-	-	-	-	-	-	-	-	-	-	36
07.11.1965	a 5	6	1	-	-	4	-	-	-	-	2	-	-	-	-	-	-	-	-	-	-	-	-	18
	b 11	12	2	-	-	8	-	-	-	-	3	-	-	-	-	-	-	-	-	-	-	-	-	36
20.10.1968	a 6	5	1	-	-	3	-	-	-	-	2	1	-	-	-	-	-	-	-	-	-	-	-	18
	b 11	11	2	-	-	7	-	-	-	-	4	1	-	-	-	-	-	-	-	-	-	-	-	36
24.10.1971	a 6	6	1	-	-	2	-	-	-	-	2	1	-	-	-	-	-	-	-	-	-	-	-	18
	b 12	11	2	-	-	5	-	-	-	-	4	2	-	-	-	-	-	-	-	-	-	-	-	36
20.04.1975	15	12	2	-	-	4	-	-	-	-	4	2	1	-	-	-	-	-	-	-	-	-	-	40
22.06.1980	15	12	1	-	1	3	-	-	-	-	5	1	-	2	-	-	-	-	-	-	-	-	-	40
28.10.1984	13	10	1	-	5	3	-	-	-	-	4	2	-	2	-	-	-	-	-	-	-	-	-	40
22.10.1989	12	10	2	-	2	2	-	-	-	-	4	2	-	1	1	3	1	-	-	-	-	-	-	40
12.06.1994	10	10	1	-	4	3	-	-	-	-	4	2	-	-	2	2	2	-	-	-	-	-	-	40
24.10.1999	13	11	1	-	4	3	-	-	-	-	3	2	-	-	2	1	-	-	-	-	-	-	-	40
13.06.2004	12	9	2	-	7	3	-	-	-	-	3	2	-	-	2	-	-	-	-	-	-	-	-	40
07.06.2009	10	8	3	-	7	3	-	-	-	-	3	3	-	-	2	-	-	1	-	-	-	-	-	40
25.05.2014	9	8	2	-	7	3	-	-	-	-	3	3	-	-	2	-	-	2	1	-	-	-	-	40
26.05.2019	6	5	2	-	10	3	-	-	-	-	3	2	-	-	2	-	-	2	-	1	1	1	2	40

1) Darin enthalten: 4 Sitze für Parteilose

Erläuterungen zur Tabelle auf der Folgeseite.

Erläuterungen zu 8.2.

Bei den vor 1975 stattgefundenen Gemeinderatswahlen wurden im Zyklus von drei Jahren jeweils nur die Hälfte der Gemeinderatsmandate neu besetzt; die Amtszeit der Gemeinderäte war auf 6 Jahre festgelegt. Seit 1975 werden alle Gemeinderäte in einem Wahlgang gewählt, die Wahlperiode wurde gegenüber früheren Wahlen auf 5 Jahre verkürzt.

a = Zahl der in der jeweiligen Wahl erreichten Sitze

b = Gesamtzahl der Sitze in der jeweils folgenden Wahlperiode

Abkürzungen:

AdU	=	Aufbaugemeinschaft der Ulmer
AfD	=	Alternative für Deutschland
BBL	=	Bunte Bürgerliste
BHE	=	Bund der Heimatvertriebenen und Entrechteten
BLO	=	Bündnis für Lebenswerte Ortschaften
BULI	=	Bunte Liste Ulm
FWV	=	Freie Wählervereinigungen, ab 1951 in FWG umbenannt
FWG	=	Freie Wählergemeinschaft Ulm
Piraten	=	Piratenpartei Deutschland
REP	=	Die Republikaner
ÜBRG	=	Überparteiliche Bürgerrechtsgemeinschaft
ÜLdH	=	Überparteiliche Liste der Heimatvertriebenen und Sowjetzonenflüchtlinge
UfA	=	Ulm für Alle
Ulm hoch 3	=	in Ulm. um Ulm. für Ulm.
UVL	=	Ulmer Vorortliste Jungingen-Lehr-Mähringen
UWS	=	Unabhängige Wählervereinigung Ulm-Söflingen
UWUV	=	Unabhängige Wählervereinigung Ulmer Vororte
WUN	=	Wählergemeinschaft Ulmer Norden
WWG	=	Wiblinger Wählergemeinschaft

8.3. Entwicklung der Wahlbeteiligung

Die Teilnahme der Wahlberechtigten ist je nach Wahl sehr unterschiedlich. In der Vergangenheit hat die Wahlbeteiligung allerdings bei allen Wahlarten tendenziell abgenommen. Erfreulicherweise stieg bei dieser Kommunalwahl die Wahlbeteiligung um 11,4 Prozentpunkte gegenüber der letzten Kommunalwahl auf insgesamt 57,8 %. Ebenso stieg die Wahlbeteiligung bei der parallel stattgefundenen Europawahl um 14,1 Prozentpunkten gegenüber der Wahl im Jahr 2014 auf insgesamt 64,0 Prozent in Ulm.

Laut Pressebericht des Statistischen Landesamtes von Baden-Württemberg, nahm insgesamt bei den Gemeinderatswahlen die Beteiligung der knapp 8,6 Millionen Wahlberechtigten um 9,5 Prozentpunkte zu und stieg damit auf 58,6 % - den höchsten Wert seit 1994.

Besonders hoch fiel der Anstieg der Wahlbeteiligung in Gemeinden mit mehr als 250 000 Einwohnern aus. Hier stieg die Beteiligungsquote um 11,6 Prozentpunkte auf insgesamt 55,8 %. Die höchste Wahlbeteiligung wurde weiterhin in Gemeinden mit weniger als 2 000 Einwohnern erreicht (68,3 %).

Abbildung 21: Entwicklung der Abstimmungs- und Wahlbeteiligung im Stadtkreis Ulm

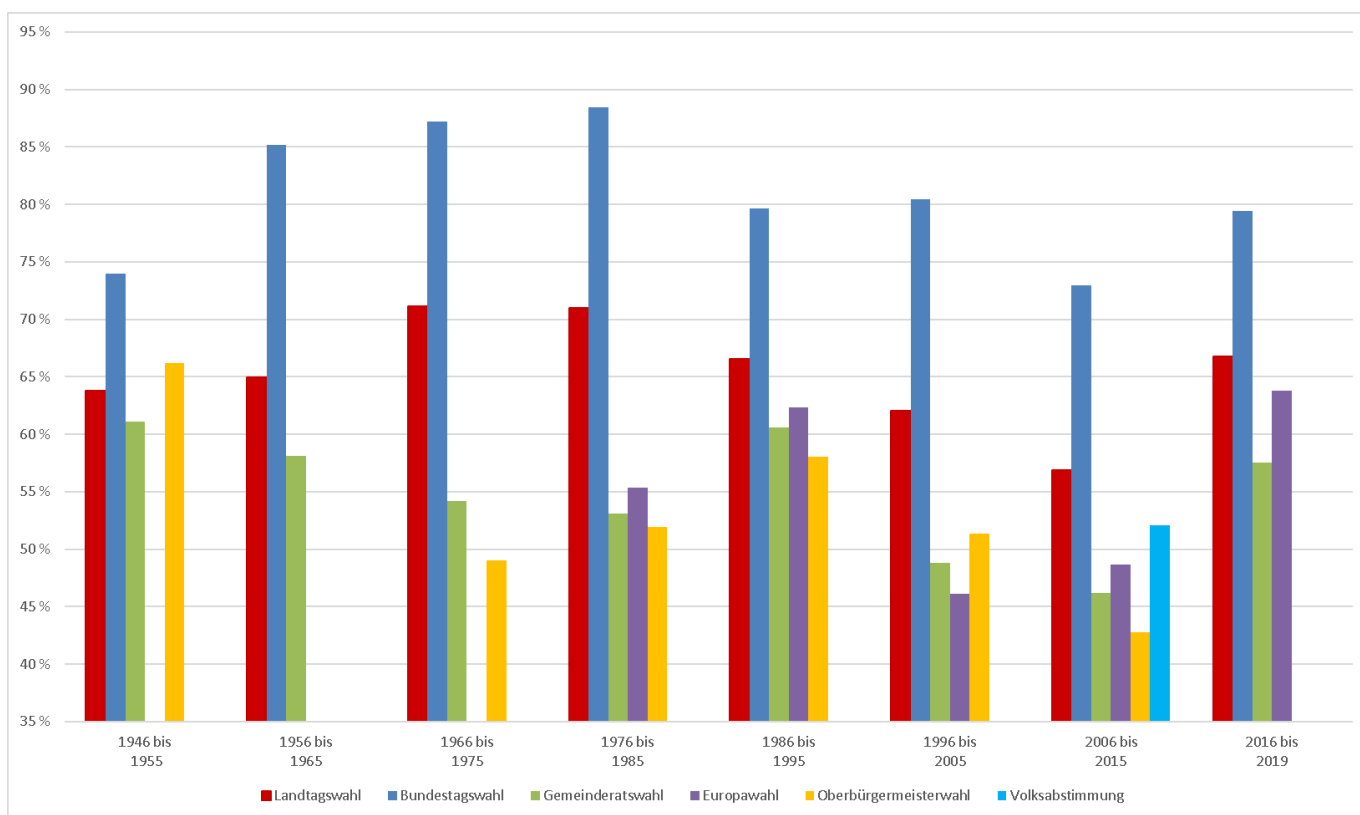
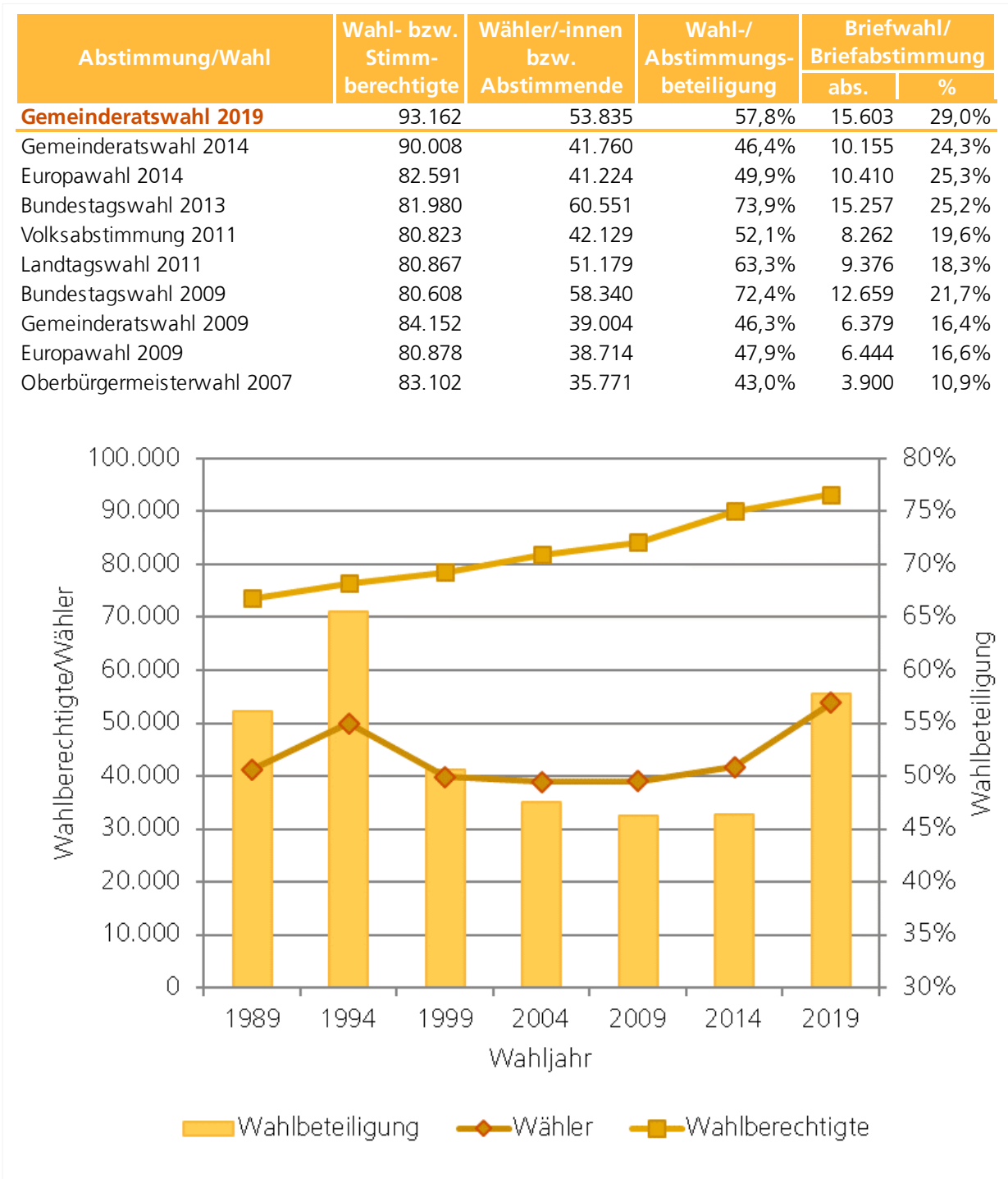


Abbildung 22: Wahlberechtigte, Wähler/innen und Wahlbeteiligung im Stadtkreis Ulm seit 1989



Nachdem das Wahlalter für Gemeinderatswahlen im Jahr 2014 von 18 Jahre auf 16 Jahre gesenkt wurde, konnten die 16- und 17-Jährigen bei den Gemeinderatswahlen 2019 in Baden-Württemberg nun zum zweiten Mal ihre Stimmen abgeben. Die Wahlbeteiligung der 16- und 17-Jährigen lag dabei in Ulm bei 62,4 % und bei den 18- bis ca. 25-Jährigen bei 63,2 %. Wird nur die Wahlbeteiligung in den Urnenwahllokalen in Ulm betrachtet (ohne Briefwahl) beträgt diese bei der Gruppe der 16- und 17-Jährigen: 43,6 % (2014: 52,4%) und bei der Gruppe der 18- bis ca. 25-Jährigen: 38,9 % (2014: 26,0 %).

Ein Städtevergleich zur Wahlbeteiligung junger Wahlberechtigter bei der Gemeinderatswahl ist dem Rundschreiben R 31308/2019 Az.: 062.30 vom 09. Juli 2019 des Städtetags zu entnehmen.

8.4. Briefwahl

Die Briefwahl erfreute sich weiter stetig wachsender Beliebtheit. Im Vergleich zu der vergangenen Gemeinderatswahl war ein weiterer Anstieg zu verzeichnen.

Briefwahlunterlagen konnten in der Regel 5 bis 6 Wochen vor dem Wahltag erstmals beantragt werden. Der letzte Tag, um Briefwahlunterlagen zu beantragen, war Freitag vor dem Wahlsonntag, 18:00 Uhr.

Zur Beantragung von Briefwahlunterlagen gab es mehrere Möglichkeiten:

1. Onlineantrag
2. Mobilgerät
3. Schriftlicher Antrag
4. Persönlicher Antrag
5. Telefonischer Antrag

Abbildung 23: Anteil der Urnenwähler/Briefwähler an den Wählern/innen insgesamt

